

		DEPARTAMENTO DE RISARALDA NIT 891.480.085-7 ESTADO DE SITUACION FINANCIERA Al 31 de Diciembre 2023 Y 2022 (Cifras en pesos colombianos)	DEPARTAMENTO DE RISARALDA Secretaría de Hacienda GESTIÓN DE LAS FINANZAS PÚBLICAS GESTIÓN CONTABLE FORMATOS ESTADOS FINANCIEROS
Versión:00		Vigencia:09-2018	
	NOTA	2023	2022
Activo			
Activo Corriente			
Efectivo y equivalentes al efectivo	5	164.832.507.035	177.930.385.310
Inversiones de Administración de Liquidez	6	948.405.480	3.202.331.019
Cuentas por cobrar	7	199.763.035.979	201.197.493.847
Inventarios	9	69.276.025.378	56.242.505.117
Otros Activos	16	14.752.400.644	24.146.149.839
Total Activo corriente		449.572.374.516	462.718.865.132
Activo no Corriente			
Inversiones e instrumentos Derivados	6	13.701.304.465	10.413.456.547
Cuentas por Cobrar	7	14.526.504.361	11.193.595.000
Inventarios	9		3.329.572.014
Propiedades, planta y equipo	10	256.259.210.262	198.249.439.211
Bienes de Uso Público	11	1.045.838.351.578	1.047.873.726.961
Activos Intangible	14	5.346.645.989	4.808.679.032
Otros Activos	16	378.673.467.489	266.925.896.671
Total Activo no Corriente		1.714.345.484.144	1.542.794.365.435
Total Activo		2.163.917.858.660	2.005.513.230.567
Pasivo			
Pasivo Corriente			
Cuentas por Pagar		35.075.396.175	111.415.610.409
Beneficios a empleados	22	36.513.849.827	28.556.762.628
Otros pasivos	24	239.024.642.306	257.485.532.288
Total Pasivo Corriente		310.613.888.308	397.457.905.325
Pasivo No Corriente			
Prestamos por Pagar		52.213.314.639	17.016.194.190
Cuentas por Pagar		121.700.250.090	7.851.666.176
Beneficios a empleados	22	5.170.183.087	165.297.771.238
Provisiones	23	199.225.392.723	187.853.192.333
Otros Pasivos		785.764.039	451.008.013
Total Pasivo No Corriente		379.094.904.577	378.469.831.949
Total Pasivo		689.708.792.885	775.927.737.274
Patrimonio			
Patrimonio Entidades de Gobierno		487.404.709.444	266.415.298.558
Resultados de Ejercicios Anteriores		942.896.149.513	908.178.746.669
Resultado del ejercicio		43.908.206.819	54.991.448.067
Total Patrimonio	27	1.474.209.065.776	1.229.585.493.294
Total pasivo y patrimonio		2.163.917.858.660	2.005.513.230.567
Derechos contingentes	26,1	342.735.359.260	311.833.067.093
Responsabilidades Contingentes	26,2	156.317.019.322	142.439.150.514
 JUAN DIEGO PATIÑO OCHOA Gobernador		 MARIA CENEIDA ROTAVISTA Directora Contabilidad TP 209499-T	



DEPARTAMENTO DE RISARALDA

NIT 891.480.085-7

ESTADO DE RESULTADO AGREGADO

Al 31 de Diciembre 2023 Y 2022

(Cifras en pesos colombianos)

DEPARTAMENTO DE
RISARALDA

Secretaría de Hacienda

GESTIÓN DE LAS FINANZAS
PÚBLICAS

GESTIÓN CONTABLE

FORMATOS ESTADOS

Versión:00

Vigencia:09-2018

CONCEPTOS	AGREGADOS		DEPARTAMENTO DE RISARALDA		EDUCACION	
	2023	2022	2023	2022	2023	2022
Ingresos						
Ingresos Sin Contraprestacion						
Ingresos Fiscales	381.329.830.688	349.883.805.245	381.329.831.849	349.883.805.240		
Transferencias y Subvenciones	416.721.442.401	334.983.219.166	412.662.619.127	328.819.546.852	11.054.874.246	11.654.477.009
Total ingresos Sin Contratprestacion	798.051.273.089	684.867.024.411	793.992.450.976	678.703.352.092	11.054.874.246	11.654.477.009
Ingresos Con Contraprestacion						
Servicios Educativos	60.962.916				60.962.916	72.083.594
Ventas	371.979.745	230.158.694			371.979.745	158.075.100
Costo de Ventas	7.774.200	9.695.201			7.774.200	9.695.201
Utilidad en Ventas	425.168.461	220.463.493			425.168.461	220.463.493
Gastos ordinarios						
Gastos de Administración y Operación	93.300.666.573	74.057.080.077	87.894.530.684	69.928.918.821	5.406.135.889	4.128.161.254
Deterioro Depreciaciones Amortizaciones y	51.018.885.703	84.254.512.767	47.717.581.055	80.647.125.719	3.301.304.648	3.607.387.049
Transferencias y Subvenciones	206.668.005.635	138.797.595.111	213.566.640.989	144.009.823.521	97.415.617	278.576.282
Gasto Publico Social	419.347.775.583	373.535.224.682	417.201.800.885	371.967.093.076	2.145.974.698	1.568.131.607
Total Gastos Ordinarios	770.335.333.494	670.644.412.637	766.380.553.614	666.552.961.137	10.950.830.852	9.582.256.192
Resultado Operacional	28.141.108.056	14.443.075.267	27.611.897.363	12.150.390.955	529.211.855	2.292.684.310



DEPARTAMENTO DE RISARALDA

NIT 891.480.085-7
ESTADO DE RESULTADO AGREGADO
Al 31 de Diciembre 2023 Y 2022
(Cifras en pesos colombianos)

DEPARTAMENTO DE
RISARALDA
Secretaría de Hacienda

GESTIÓN DE LAS FINANZAS
PÚBLICAS
GESTIÓN CONTABLE

FORMATOS ESTADOS

Versión:00

Vigencia:09-2018

Otros Ingresos

Ingresos Financieros

21.420.208.570 12.586.301.627 21.401.710.565 12.575.336.639

18.498.005 10.964.988

Otros ingresos no operacionales

4.283.892.711 38.726.377.790 4.164.343.721 38.643.620.396

119.548.988 82.757.392

Total Otros Ingresos

25.704.101.281 51.312.679.417 25.566.054.285 51.218.957.036

138.046.993 93.722.380

Otros Gastos

Gastos Financieros

2.892.721.794 2.182.251.387 2.892.443.894 2.181.819.606

277.900 431.781

Otros Gastos

6.379.501.193 6.197.041.044 6.377.300.936 6.196.080.318

2.200.259 960.466

Total Otros Gastos

9.272.222.987 8.379.292.431 9.269.744.829 8.377.899.924

2.478.159 1.392.247

Otros gastos no operacionales

Resultado del periodo

44.572.986.350 57.376.462.253 43.908.206.819 54.991.448.067

664.780.689 2.385.014.443

JUAN DIEGO PATIÑO OCHOA
Gobernador

MARIA CENEIDA ROTAVISTA
Directora Contabilidad TP 209499-T



DEPARTAMENTO DE RISARALDA
NIT 891.480.085-7
ESTADO DE CAMBIOS EN EL PATRIMONIO
Al 31 de Diciembre 2023 Y 2022
(Cifras en miles de pesos)

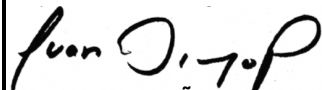
DEPARTAMENTO DE RISARALDA
Secretaría de Hacienda
GESTIÓN DE LAS FINANZAS PÚBLICAS
GESTIÓN CONTABLE
FORMATOS ESTADOS FINANCIEROS

Versión:00


Vigencia:09-2018

CONCEPTO	SALDO A ENERO 1 / 23	AUMENTO	DISMINUCIÓN	SALDO A DIC 31 / 23
Fiscal	616.780.738.660	0	0	616.780.738.660
Resultados de ejercicios anteriores	908.178.746.669	93.262.102.928	58.544.700.085	942.896.149.512
Resultado del ejercicio	54.991.448.067	43.908.206.819	54.991.448.067	43.908.206.819
Dividendos y Participaciones	263.800.000	0	0	263.800.000
Resultado por Aplicación Del Método De Participación Patrimonial De Inversiones En Asociadas	4.638.870.804	2.140.802.639	1.330.387.594	5.449.285.849
Ganancias O Pérdidas Por Planes De Beneficios A Los Empleados	-355.268.110.906	277.043.224.241	56.864.228.399	-135.089.115.064
T O T A L E S	1.229.585.493.294	416.354.336.627	171.730.764.145	1.474.209.065.776

CONCEPTO	SALDO A ENERO 1 / 22	AUMENTO	DISMINUCIÓN	SALDO A DIC 31 / 22
Fiscal	616.780.738.660	0	0	616.780.738.660
Resultados de ejercicios anteriores	880.686.243.774	68.888.872.137	41.396.369.242	908.178.746.669
Resultado del ejercicio	5.720.214.268	54.991.448.067	5.720.214.268	54.991.448.067
Dividendos y Participaciones	263.800.000	0	0	263.800.000
Resultado por Aplicación Del Método De Participación Patrimonial De Inversiones En Asociadas	330.733.795	8.851.063.720	4.542.926.711	4.638.870.804
Ganancias O Pérdidas Por Planes De Beneficios A Los Empleados	-190.399.040.112	33.905.609.320	198.774.680.113	-355.268.110.906
T O T A L E S	1.313.382.690.384	166.636.993.244	250.434.190.335	1.229.585.493.294



JUAN DIEGO PATIÑO OCHOA
Gobernador


MARÍA CENEIDA ROTAVISTA
Directora Contabilidad TP 209499-T

	DEPARTAMENTO DE RISARALDA SECRETARÍA DE HACIENDA GESTIÓN DE LAS FINANZAS PÚBLICAS GESTIÓN CONTABLE
VERSIÓN:00	VIGENCIA .09-2018

DEPARTAMENTO DE RISARALDA
INDICADORES FINANCIEROS
AL 31 DE DICIEMBRE DE 2023
(Cifras en pesos)

Razon Corriente	<div>Activo Corriente</div> <hr/> <div>Pasivo Corriente</div>	<div>449.572.374.516</div> <hr/> <div>310.613.888.308</div>	1,45
Prueba Acida	<div>Activo Corriente - Inventarios</div> <hr/> <div>Pasivo Corriente</div>	<div>380.296.349.138</div> <hr/> <div>310.613.888.308</div>	1,22
Nivel de Endeudamiento	<div>Total Pasivo</div> <hr/> <div>Total Activos</div>	<div>689.708.792.885</div> <hr/> <div>2.163.917.858.660</div>	31,9%
Apalancamiento	<div>Total Pasivo Corriente</div> <hr/> <div>Patrimonio</div>	<div>310.613.888.308</div> <hr/> <div>1.474.209.065.776</div>	21,1%
Margen Operacional	<div>Utilidad Operacional</div> <hr/> <div>Ingresos Operacionales</div>	<div>27.611.897.363</div> <hr/> <div>793.992.450.976</div>	3,5%
Rendimiento Patrimonial	<div>Utilidad o Pérdida Neta</div> <hr/> <div>Patrimonio</div>	<div>43.908.206.819</div> <hr/> <div>1.474.209.065.776</div>	3,0%



MARIA CENEIDA ROTAVISTA BURITICA
 Directora de Contabilidad
 TP 209499-T



**DEPARTAMENTO DE RISARALDA
INDICADORES FINANCIEROS
AL 31 DE DICIEMBRE DE 2023**

$$\text{Razón Corriente} = \frac{\text{Activo Corriente}}{\text{Pasivo Corriente}}$$

Respaldo que tiene el Departamento de Risaralda para cubrir oportunamente los compromisos de corto plazo

Por cada peso que la Gobernación de Risaralda debe en el corto plazo, cuenta con \$1,45% para responder.

Una razón corriente demasiado baja puede indicar que la Gobernación tendría problemas de liquidez y por lo tanto estaría en dificultad para atender sus compromisos a corto plazo. No es nuestro caso para este análisis efectuado.

Una razón corriente muy alta significa más tranquilidad para los acreedores, pero para quien este a cargo de las finanzas departamentales representa mucho recurso inmovilizado, Para lo cual deberían analizar y tomar las medidas del caso.

$$\text{Prueba Ácida} = \frac{\text{Activo Corriente - Inventarios}}{\text{Pasivo Corriente}}$$

Conocida también como prueba de fuego, constituye un índice más exigente para medir la liquidez de la Gobernación de Risaralda, ya que al activo corriente se le restan los activos menos líquidos como los inventarios y la diferencia se divide entre el pasivo corriente

Mide la capacidad inmediata de la Gobernación de Risaralda para cubrir sus obligaciones corrientes, es decir, la disponibilidad de activos líquidos que tiene la Gobernación de Risaralda para hacer frente a los pasivos más exigibles.

Para el caso del presente balance, los cambios no son significativos, en el resultado de la razón corriente y su prueba ácida dado que el valor de inventarios tomado es de \$69.276.378

$$\text{Nivel de endeudamiento} = \frac{\text{Pasivo Total}}{\text{Activo Total}}$$

Se mide la dependencia de la Gobernación de Risaralda de sus acreedores externos y permiten conocer su forma de financiación.

La Gobernación de Risaralda presenta un nivel de endeudamiento del 31,9% lo cual significa que de sus activos totales, el 51,4% ha sido financiado externamente, dicho de otra forma, los acreedores de la Gobernación de Risaralda, poseen un derecho equivalente a 31,9% de la Entidad.

$$\text{Apalancamiento} = \frac{\text{Total Pasivo Corriente}}{\text{Patrimonio}}$$

SIGNIFICADO: El porcentaje que poseen los acreedores inmediatos o de corto plazo respecto al patrimonio de la Entidad.


La fórmula nos arroja un porcentaje equivalente al 21,1% que poseen los proveedores y acreedores inmediatos del total del patrimonio presentado a 31 de diciembre de 2023.

$$\text{Margen Operacional} = \frac{\text{Utilidad Operacional}}{\text{Ingresos Operacionales}}$$

La Gobernación de Risaralda presenta un Margen Operacional del 3,5%, lo cual nos refleja que operativamente la Entidad está cubriendo todos sus gastos operacionales con los ingresos operacionales

$$\text{Rendimiento Patrimonial} = \frac{\text{Utilidad o Pérdida Neta}}{\text{Patrimonio}}$$

La utilidad del ejercicio representa un 3,0% sobre el valor del patrimonio de la Gobernación de Risaralda, por tanto se observa que estamos cumpliendo nuestro cometido estatal, generando tranquilidad en cuanto a la estabilidad patrimonial.



MARIA CENEIDA ROTAVISTA BURITICA
Directora de Contabilidad
TP 209499-T



**EL GOBERNADOR
Y LA CONTADORA GENERAL DEL DEPARTAMENTO DE RISARALDA**

CERTIFICAN

Que los Estados Financieros con corte a 31 de diciembre de 2023, fueron tomados fielmente de los libros de contabilidad y elaborados conforme a la normativa señalada en el Régimen de Contabilidad Pública. La información refleja en forma fidedigna la situación financiera, económica, social y ambiental de la entidad contable pública, además de que se han verificado las afirmaciones contenidas en los estados contables básicos, principalmente las referidas a:

- a) Que los hechos, transacciones y operaciones han sido reconocidos y realizados por la entidad contable pública durante el período contable.
- b) Que los hechos económicos se revelan conforme a lo establecido en el Régimen de Contabilidad Pública.
- c) Que el valor total de activos, pasivos, patrimonio, ingresos, gastos, costos y cuentas de orden, ha sido revelado en los estados contables básicos hasta la fecha de corte, por la entidad contable pública.
- d) Que los activos representan un potencial de servicios o beneficios económicos futuros y los pasivos representan hechos pasados que implican un flujo de salida de recursos, en desarrollo de las funciones de cometido estatal de la entidad contable pública, en la fecha de corte.

Este certificado se expide con base en normativa vigente expedida por la Contaduría General de la Nación.

JUAN DIEGO PATIÑO OCHOA.
Gobernador

MARIA CENEIDA ROTAVISTA BURITICA
Directora de Contabilidad
TP 209499-T