

**RENDICIÓN
PÚBLICA^{DE}
CUENTAS**



¡Lo logramos!



INFORME TÉCNICO
<20202023>

INFORME DE GESTIÓN Y RESULTADOS 2020-2023

La Gobernación de Risaralda, dando cumplimiento al artículo 33 de la Ley 489 de 1998 y el artículo 50 de la Ley 1757 de 2015 pone a disposición este Informe de Gestión a todos sus grupos de valor y partes interesadas.

El informe muestra cómo a través de acciones, programas y proyectos, la Gobernación de Risaralda está cumpliendo con los compromisos adquiridos con las comunidades y ha alcanzado logros relevantes durante la vigencia 2023, teniendo como referente las líneas estratégicas, programas y subprogramas planteados en el Plan de Desarrollo 2020-2023 “Risaralda, Sentimiento de Todos”.

Tras hacer una revisión de los resultados y el nivel de cumplimiento de nuestro Plan de Desarrollo, hoy podemos decir que ¡Lo Logramos!; hicimos un trabajo responsable para dar respuesta a las necesidades más sentidas de nuestros ciudadanos y aún así, sabemos que falta mucho por hacer para lograr que ningún hogar risaraldense pase hambre o frío por la falta de un techo.

La gestión de la administración Sentimiento de Todos permitió ubicar a Risaralda como el cuarto departamento de Colombia que en 2022 creció por encima del promedio nacional en cuanto al crecimiento del Producto Interno Bruto, siendo la industria manufacturera, el comercio, restaurantes y hoteles, así como los servicios respaldados por actividades artísticas y construcción, las que jalaron ese crecimiento. Nuestro mayor reto como departamento, es fomentar el sector primario para contrarrestar la caída de la Agricultura dentro del PIB.

También entregamos un departamento con la menor incidencia de pobreza extrema en Colombia y el quinto en pobreza monetaria. Frente a la pobreza multidimensional, también logramos un resultado destacable. El porcentaje de pobreza multidimensional en 2020 ese índice alcanzó 13.1% y entregamos el departamento con un índice de 10%, de acuerdo con las cifras suministradas por el DANE.

Pero más allá de las cifras que muestran el desarrollo de nuestro departamento, están las personas; nuestros deportistas que han logrado posicionamiento a nivel nacional e internacional, contando con el apoyo de la Gobernación de Risaralda nos permiten ratificar que tenemos una ¡Casta de campeones!, que también tenemos en nuestro campo, por lo que reactivamos los Juegos Campesinos.

La atención de necesidades en lo social nos llevó a fortalecer programas de atención como “Sopas Calientes” y generar acciones de atención a adultos mayores, mujeres en situación de vulnerabilidad y población infantil.

Los resultados aquí presentados para el control social respectivo, también incluyen la gestión alrededor de la infraestructura para avanzar en grandes proyectos como el hospital de alta complejidad, “Vías del Samán” y los megacolegios.

¡Lo logramos! Esta es la muestra de cómo lo hicimos y lo que planteamos para afrontar los retos que tenemos en nuestro territorio, conjuntamente con nuestros ciudadanos que nos acompañan con el control social, confirmando que Risaralda es Sentimiento de Todos.

TABLA DE CONTENIDO

DESPACHO DEL GOBERNADOR.....	5
SECRETARÍA DE HACIENDA.....	45
SECRETARÍA DE PLANEACIÓN Y AMBIENTE.....	53
SECRETARÍA DE SALUD.....	82
SECRETARÍA DE EDUCACIÓN	162
SECRETARÍA DE MUJER, FAMILIA Y DESARROLLO SOCIAL	199
SECRETARÍA DE INFRAESTRUCTURA	234
SECRETARÍA DE DESARROLLO AGROPECUARIO	249
SECRETARÍA DE DEPORTES, RECREACIÓN Y CULTURA	259
SECRETARÍA DE DESARROLLO ECONÓMICO Y COMPETITIVIDAD	293
SECRETARÍA DE GOBIERNO	369
SECRETARÍA DE TECNOLOGÍAS DE LA INFORMACIÓN Y LA COMUNICACIÓN	395
SECRETARÍA ADMINISTRATIVA	420
SECRETARÍA JURÍDICA	433
AGUAS Y ASEO DE RISARALDA	447
EMPRESA DE DESARROLLO TERRITORIAL URBANO Y RURAL DE RISARALDA- EDUR	456
LOTERÍA DEL RISARALDA	468
CAPÍTULO PRESUPUESTO	469
CAPÍTULO PLAN DE DESARROLLO	477
CAPÍTULO: VÍCTIMAS DEL CONFLICTO ARMADO.....	479
CAPÍTULO: ACUERDOS DE PAZ.....	483

DESPACHO DEL GOBERNADOR

DIRECCIÓN PRIVADA

Línea Estratégica
4. Gobierno abierto y una ciudadanía activa y con sentimiento de todos
Programa No. 24: Comunicación, base de un gobierno social
Subprograma No. 24.2: La Comunicación en Risaralda la construimos entre todos

Vigencia	Inversión Recursos (\$)
2020	151.513.055
2021	362.904.185
2022	377.897.234
2023	404.555.664
TOTAL	1.296.870.138

Fuente: Secretaría de Planeación, Gerencia Plan de Desarrollo
NOTA: El valor de la vigencia 2023 corresponde a corte de junio.

MUNICIPIOS BENEFICIADOS: LOS 14 MUNICIPIOS DEL DEPARTAMENTO

PERSONAS BENEFICIADAS: 961.055

LOGROS ALCANZADOS:

A través de la Dirección del Despacho del Gobernador de Risaralda se implementó una estrategia de atención descentralizada a la comunidad cumpliendo con los protocolos de bioseguridad y prevención de la COVID-19.

Esa estrategia de contingencia por covid-19 incluyó:

Atención en casa: El equipo de atención a la comunidad llegó hasta 3.000 hogares llevándoles ayudas en atención primaria y alimentos, también se realizaron gestiones para mejorar sus condiciones de vida.

Atención en la sede de Gobierno: Se diseñó un plan de atención bajo protocolos de bioseguridad, con el propósito de atender a quienes requerían apoyo inmediato y urgente

En el marco de la emergencia generada por la pandemia del covid-19, se diseñó la estrategia de Mercados Sociales. Esta estrategia tuvo como propósito favorecer a las Familias Risaraldenses de escasos recursos, las cuales no habían recibido ningún subsidio por parte del gobierno. La

actividad fue liderada desde el Despacho del Gobernador en los 14 municipios y en los 59 Centros de Bienestar del Anciano del Departamento (CBA) donde entregaron 9040 mercados durante el periodo

Desde el Despacho del Gobernador y con la premisa de atender las necesidades de la comunidad, se diseñaron diferentes líneas de atención a grupos especiales en lo corrido del 2021, impactando un aproximado de **60.000 personas**, las cuales fueron atendidas en los diferentes municipios a través de jornadas, en el marco de los diferentes programas sociales.

PROGRAMA	OBJETO	MUNICIPIO
Atención a comunidad	Objeto: Atender oportunamente las necesidades e inquietudes más sentidas de la comunidad y de algunos líderes comunitarios. Periodicidad: Diaria. Lugar: Oficina Atención a Comunidades/Despacho Gobernador.	14 municipios de Risaralda
Risaralda responde	Atender las personas que se contactaron durante la emisión del programa de salud con la intervención directa del Gobernador de Risaralda, emitido por el canal regional tele café, redes sociales, y la emisora institucional 100.2 FM Tu Radio	14 municipios de Risaralda
En tus zapatos	Realizar atención descentralizada de comunidades vulnerables con asistencia médica, social y de bienestar	Pueblo Rico / Corregimiento de Villa Claret y Santa Cecilia Mistrató, Río Mistrató y Puerto de Oro. La Virginia Balboa/Cañón del Totuí Dosquebradas/Comuna 8, 9 y 10. Atención Especial al Consejo Regional Indígena de Risaralda (CRIR) Santa Rosa de Cabal Pereira: Comuna Villa Santana, Comuna del Río Barrio Cuba, Comuna Ferrocarril
Atención a las comunas	Escuchar a los representantes de la comunidad y diseñar la estrategia de atención de las necesidades	Dosquebradas / Reunión con comuneros de 12 comunas y 2 corregimientos Pereira / Comuneros y ediles de las siguientes comunas: Oriente, San Joaquín, Centro, Matecaña.

PROGRAMA	OBJETO	MUNICIPIO
Atención comunidades Especiales	Atender a los grupos vulnerables que solicitaron asistencia porque el impacto de la pandemia los llevó al extremo de no contar con alimentos para su subsistencia.	Pereira - Representantes de primera línea
		Pereira -Emigrantes venezolanos
		14 municipios de Risaralda - Presidentes de Juntas de acción comunal
		14 municipios de Risaralda - Comunidad Afro
		14 municipios de Risaralda - Líderes sociales
		Pereira - La Virginia - Dosquebradas - Habitantes en situación de calle
		Jurisdicción de Risaralda - Indígenas y Consejo Regional Indígena
		14 municipios de Risaralda - líderes campesinos (ANUC) Asociaciones de Cafés Especiales del Departamento.
Atención Estudiantes de Básica Primaria	Entregar a los estudiantes de básica primaria del Departamento los kits escolares. Entregar tabletas digitales a los estudiantes en condición de discapacidad del Departamento	14 municipios de Risaralda
Acompañamiento a Emergencia Ola Invernal	Acompañamiento por parte de la oficina de comunidades en la entrega de ayudas ante las emergencias presentadas por Inundaciones, vendavales, Granizadas, Deslizamientos	14 municipios de Risaralda

COORDINACIÓN DEPARTAMENTAL DE GESTIÓN DEL RIESGO DE DESASTRES

Línea Estratégica
3. Risaralda sostenible con sentimiento de todos
Programa No. 19: Gestión del Riesgo
Subprograma No. 19.1: Sistemas departamental, municipales y comunitarios menos vulnerables

Vigencia	Inversión Recursos (\$)
2020	\$270.310.770
2021	\$246.038.935
2022	\$359.867.389
2023	\$659.004.930
TOTAL	\$1.535.222.024

Línea Estratégica
3. Risaralda sostenible con sentimiento de todos
Programa No. 19: Gestión del Riesgo
Subprograma No. 19.2: Manejo de Desastres

Vigencia	Inversión Recursos (\$)	Inversión Recursos Gestión (\$)
2020	\$8.132.774.474	\$ 430.587.611
2021	\$13.709.626.992	\$7.701.573.566
2022	\$22.269.439.114	\$4.630.599.138
2023	\$2.422.563.113	-
TOTAL	\$46.534.403.693	\$12.762.760.315

Línea Estratégica
3. Risaralda sostenible con sentimiento de todos
Programa No. 19: Gestión del Riesgo

Vigencia	Inversión Recursos (\$)	Inversión Recursos Gestión (\$)
2020	8.403.085.244	430.587.611
2021	13.955.665.927	7.701.573.566
2022	22.629.306.503	4.630.599.138

2023	3.081.568.043	-
TOTAL	48.069.625.717	12.762.760.315

Fuente: Secretaría de Planeación, Gerencia Plan de Desarrollo
NOTA: El valor de la vigencia 2023 corresponde a corte de junio.

MUNICIPIOS BENEFICIADOS:

La Coordinación Departamental de Gestión del Riesgo prestó asistencia técnica y operativa en los 14 municipios del Departamento.

PERSONAS BENEFICIADAS: 970.138

LOGROS ALCANZADOS:

La Gestión del Riesgo de Desastres se logra a través de la implementación de los siguientes procesos: Conocimiento del Riesgo, Reducción del Riesgo de Desastres y Manejo de Desastres; en desarrollo de los mismos, la Coordinación ha trabajado de manera exitosa desde el 2020 hasta el 2023, así:

CONOCIMIENTO DEL RIESGO

CONFORMACIÓN DEL SISTEMA DE INFORMACIÓN GEOGRÁFICA PARA LA GESTIÓN DEL RIESGO DE DESASTRES

Actualmente, el Sistema de Información Geográfica para la Gestión del Riesgo de desastres cuenta con cerca de **902** registros de visitas realizadas por esta dependencia. Estos registros contienen información como municipio, vereda, predio, fecha de inspección, coordenadas, evento presentado.

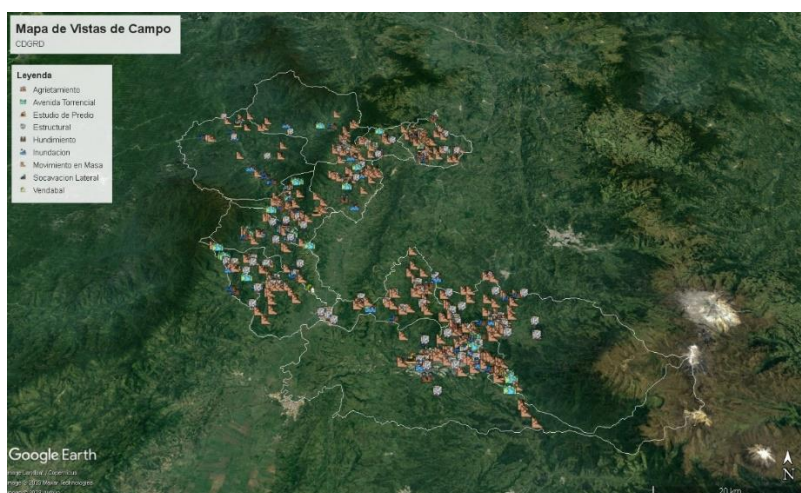


Imagen correspondiente al SIG de la Coordinación Departamental de Gestión del Riesgo de Risaralda.

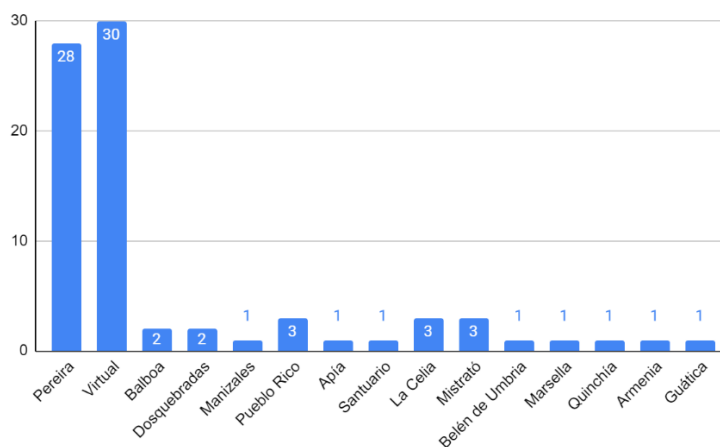
Capacitaciones y fortalecimiento de procesos

Desde la Coordinación se coordinó la socialización del Plan de Contingencia para el Fenómeno de la Niña; proceso que involucró a todas las oficinas de Gestión del Riesgo del Departamento, el Consejo Departamental de Cambio Climático, el sector educativo a través de rectores y coordinadores de núcleo, el Comité de Educación Ambiental de Risaralda, el Nodo de Cambio Climático, la Mesa Intrainstitucional de Gestión Ambiental y los Sectores Productivos mediante el Comité de Conocimiento del Riesgo. Como resultado se formularon 13 Planes de Contingencia para enfrentar el Fenómeno de la Niña.

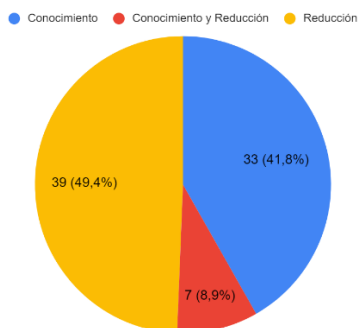
Además, se prestó asesoría en la actualización de 7 Planes Municipales de Gestión del Riesgo en los municipios de Balboa, Santuario, Marsella, Dosquebradas, Santa Rosa de Cabal, Guática y Pereira. También se brindó apoyo en la formulación del Plan Municipal para la Gestión del Riesgo de Desastres y 3 Estrategia Municipal para la Respuesta a Emergencias, en los municipios de Guática, La Celia y Santuario.

En el ámbito de la sensibilización y la educación, se llevaron a cabo actividades de socialización en 13 de los 14 municipios del departamento, abordando conceptos generales de Cambio Climático y Variabilidad Climática. Esto formó parte de la estrategia para enfrentar el fenómeno de variabilidad climática asociado al Fenómeno de la Niña.

Se llevaron a cabo un total de 79 jornadas de capacitaciones que abordaron temas relacionados con la gestión del riesgo. Las cuales fueron llevadas a cabo de forma presencial y virtual, en los diferentes municipios de Risaralda y fuera de él, como se muestra a continuación:

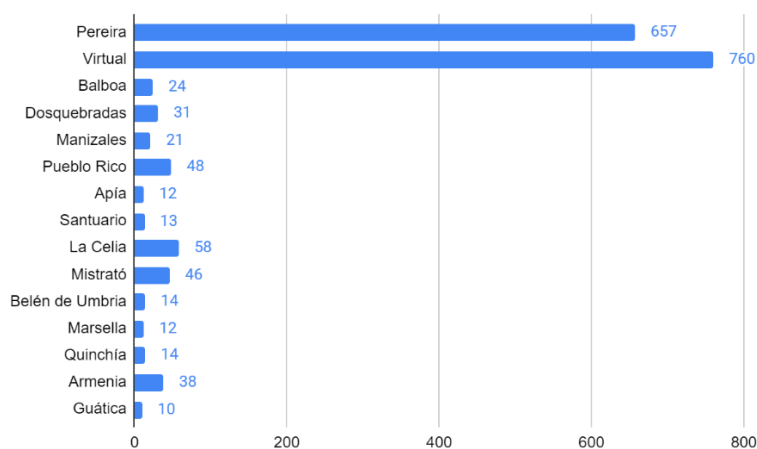


Grafica representativa de las capacitaciones realizadas en el departamento



Grafica representativa del proceso en donde se brindó la capacitación

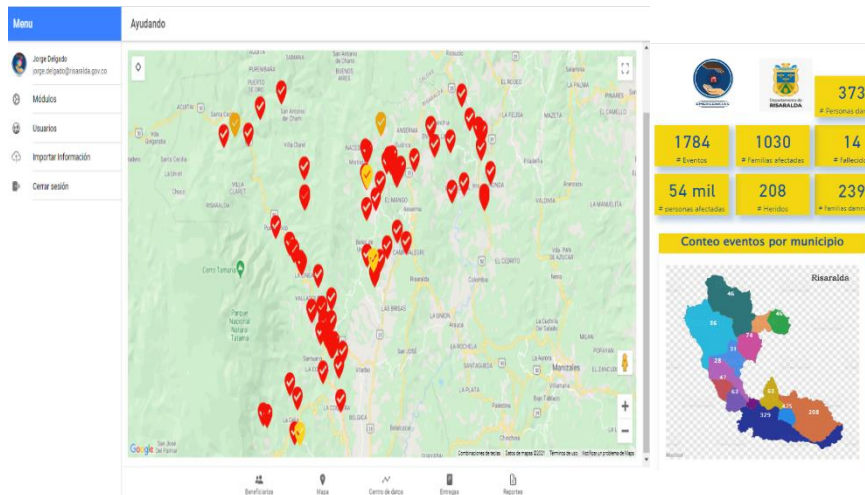
Estas capacitaciones beneficiaron a un **total de 1758 personas**. Además, se realizaron reuniones y seguimientos relacionados con el manejo del desastre y la implementación de Salas de Crisis.



Grafica donde se representa la población capacitada por municipio

SOFTWARE AYUDANDO "EMERGENCIAS"

La Gobernación de Risaralda ha venido implementando el software "Emergencias", anteriormente conocido como "Software Ayudando", el cual permite almacenar los registros relacionados con ayudas humanitarias e informes de campo en una plataforma que guarda los registros de manera confiable y segura.

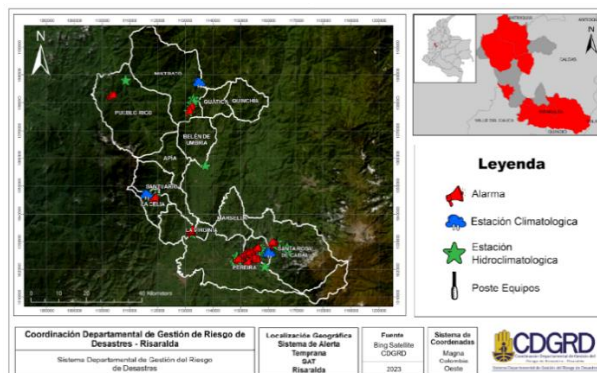


Pantallazos del Software Ayudando Emergencias

PROYECTO FORTALECIMIENTO DEL SISTEMA DE ALERTAS TEMPRANAS (SAT) DE RISARALDA RELACIONADAS CON LA VARIABILIDAD Y EL CAMBIO CLIMÁTICO RISARALDA

Dirigido a los municipios de Pereira, Dosquebradas, Santa Rosa de Cabal, La Virginia, La Celia, Mistrató y Pueblo Rico y el cual consiste en la instalación de los siguientes elementos:

- EHT (Estación hidroclimatológica telemétrica): 29
- ECT (Estación Climatológica telemétrica): 3
- Alarmas: 28



Mapa de Sistema de Alerta Temprana del departamento de Risaralda

Para el año 2023, se ha realizado la instalación de equipos en los municipios de: Pereira, Dosquebradas, La Virginia, Santa Rosa de Cabal y la Celia. Uno de los pilares del proyecto es capacitar a la población directamente beneficiada por los sistemas de alerta temprana; en este

sentido y en coordinación con la Universidad Tecnológica de Pereira, se ha logrado para el año 2023, llegar a 1094 personas del departamento, con el fin de dar a conocer la importancia y funcionamiento del sistema. Esta población se distribuye de la siguiente manera:

Municipio	Población Capacitada
La Virginia	359
Santa Rosa	155
Dosquebradas	238
Pereira	209
La Celia	50
Mistrató	83
Total	1094

Población capacitada en los municipios de Risaralda

REDUCCIÓN DEL RIESGO DE DESASTRES

Entre los años 2020 y 2023, el área de Geología e Ingeniería Civil llevó a cabo un total de 673 comisiones técnicas de riesgo. Estas comisiones se enfocaron en evaluar la amenaza y vulnerabilidad en los diversos municipios del departamento, tanto en áreas rurales como urbanas.



Registro fotográfico de visitas técnicas en el departamento de Risaralda

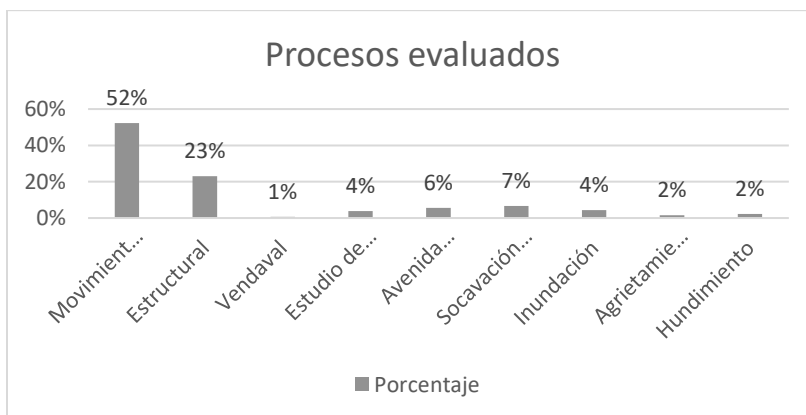
Municipio	Número de visitas	Porcentaje
Apía	54	8%
Balboa	46	7%
Belén de Umbría	48	7%
Dosquebradas	45	7%
Guática	28	4%
La Celia	39	6%

Municipio	Número de visitas	Porcentaje
La Virginia	19	3%
Marsella	40	6%
Mistrató	55	8%
Pereira	46	7%
Pueblo Rico	30	4%
Quinchía	69	10%
Santa Rosa de Cabal	85	13%
Santuario	69	10%
Total	673	100%

Número de visitas realizadas a los municipios con su respectivo porcentaje



Número de visitas a cada uno de los municipios del departamento de Risaralda



Tipo de procesos evaluados en todo el departamento de Risaralda con su respectivo porcentaje

MANEJO DE DESASTRES

EVENTOS DE AGLOMERACIÓN DE PÚBLICO

Durante la vigencia 2020 - 2023 se socializó con los diferentes municipios la Guía Metodológica para la realización de Eventos de Aglomeración de Público y su Marco Normativo, lo anterior teniendo en cuenta que las Secretarías de Gobierno Municipales, venían autorizando la realización de eventos con requisitos mínimos.

PLANES DE CONTINGENCIA EMPRESAS PRESTADORAS DE SERVICIOS PÚBLICOS

En conjunto con la Empresa Aguas y Aseo de Risaralda, la Coordinación Departamental de Gestión del Riesgo de Desastres, visitó las 12 Empresas de Servicios Públicos de los municipios excepto Pereira y Dosquebradas, donde se evaluaron los Planes de Emergencia y Contingencia de cada una de éstas, por un posible desabastecimiento de agua potable como consecuencia de una emergencia.

Gestiones adelantadas ante la UNGRD

Dentro de la Coordinación Departamental de Gestión del Riesgo de Risaralda, hemos gestionado recursos ante la Unidad Nacional para la Gestión del Riesgo de Desastres (UNGRD) debido a las problemáticas que se han presentado en nuestro territorio.

- Construcción puente Curtimbres, contrato 1554 de 28 de enero del 2022 **"OBRAS DE CONTENCIÓN, ESTRUCTURALES E HIDRAULICAS PARA LA CONSTRUCCIÓN DEL PUENTE SOBRE EL RIO OTUN EN VIA 010 DEL DEPARTAMENTO DE RISARALDA, VIA PEREIRA MARSELLA-PUENTE CURTIMBRES"**. Valor: \$5.099.000.000.
- Construcción puente peatonal vereda Waisur, contrato 1555 de 28 de enero de 2022 **"OBRAS PARA LA CONSTRUCCIÓN DEL PUENTE PEATONAL QUE COMUNICARÁ LA VEREDA WAISUR CON LA CABECERA DEL MUNICIPIO DE PUEBLO RICO"**. Valor \$977.333.982.
- Construcción puente peatonal vereda Alto Guadual, contrato 1556 de 28 de enero de 2022 **"OBRAS PARA LA CONSTRUCCIÓN DEL PUENTE PEATONAL QUE COMUNICARÁ LA VEREDA ALTO GUADUAL CON LA CABECERA DEL MUNICIPIO DE PUEBLO RICO"**. Valor \$1.228.234.065.
- Reforzamientos y adecuaciones Jarillón provisional barrio El Progreso municipio La Virginia, contrato 1816 del 21 de octubre de 2021 **"REALIZAR LAS OBRAS DE MITIGACION EN LA MARGEN IZQUIERDA DEL RIO RISARALDA COMO INTERVENCION INMEDIATA A LA ALTURA DEL BARRIO EL PROGRESO DEL MUNICIPIO DE LA VIRGINIA POR AFECTACIONES PRESENTADAS EL 18 DE MAYO DEL 2021"**. Valor total de \$598.276.950.
- Instalación del sistema de alertas tempranas departamento, contrato 2123 de 01 de diciembre de 2022 **"ADQUISICIÓN, INSTALACIÓN Y PUESTA EN FUNCIONAMIENTO COMO UN**

SISTEMA: ESTACIONES HIDROCLIMATOLÓGICAS TELEMÉTRICAS Y SISTEMAS SONOS DE ALARMA EN EL MUNICIPIO DE LA VIRGINIA PARA EL FORTALECIMIENTO DEL SISTEMA DE ALERTAS". Valor total de 193.924.355.

- **CONVENIO No. 9677-PPAL001-1220-2022 CELEBRADO ENTRE EL FONDO NACIONAL DE GESTIÓN DEL RIESGO DE DESASTRES Y MUNICIPIO DE PEREIRA, MUNICIPIO DE DOSQUEBRADAS, DEPARTAMENTO DE RISARALDA Y MINISTERIO DE VIVIENDA CIUDAD Y TERRITORIO** Para atender emergencia Barrio La Esneda. Valor \$19.089.617.616.

REPORTE DE EVENTOS

Se tuvo un balance de 4255 reportes de afectaciones en ocasión a eventos naturales o antrópicos no intencionales como: Deslizamientos, vendavales, inundaciones, estructural, incendios, entre otros. A continuación, se expone el número total de reportes por municipio:

MUNICIPIO	NÚMERO DE EVENTOS
Apía	191
Balboa	197
Belén de Umbria	232
Dosquebradas	868
Guática	111
La Celia	184
La Virginia	150
Marsella	179
Mistrató	196
Pereira	1124
Pueblo Rico	218
Quinchía	130
Santa Rosa de Cabal	341
Santuario	134
TOTAL	4255

Asistencia Humanitaria

Durante el transcurso del cuatrienio la Coordinación Departamental de Gestión del Riesgo de Risaralda brindó asistencia humanitaria de emergencia a las diversas familias afectadas y damnificadas por eventos naturales, en donde algunas de las emergencias más graves fueron el Covid-19, el movimiento en masa sobre la Ladera Norte del Río Otún, las diversas inundaciones en La Virginia, el deslizamiento que tuvo lugar en Santa Rosa de Cabal sobre el Río Campoalegrito, los 11 mineros atrapados y fallecidos por la irrupción del Río Cauca sobre una mina en sector aledaño al corregimiento de Irra, la Avenida Torrencial sobre el Río San Juan, la seguridad alimentaria para la zona indígena del departamento y el nivel de actividad naranja del Volcán Nevado del Ruiz.

Así mismo, se prestó atención oportuna a instituciones públicas rurales que resultaron afectadas por las lluvias, principalmente en términos de daños en las estructuras de techos y la ruptura de tuberías de acueductos debido a movimientos en masa.

Así las cosas, se entregaron más de 163 mil mercados, entre otras ayudas como laminas zinc, colchonetas, frazadas, tanques y mangueras.



Registro fotográfico de entrega de asistencia humanitaria.

APOYO ECONÓMICO DAMNIFICADOS

Dando cumplimiento a la Resolución 1268 de 2022 de la UNGRD “Por medio de la cual se ordena la entrega de una ayuda económica pecunaria a los damnificados por eventos enmarcados en la situación de desastres nacional declarado mediante el Decreto 2113 de 2022”, se otorgó la suma de 500.000 pesos a la población damnificada previamente inscrita en el Registro Único Nacional de Damnificados.

Es así como se inscribieron 1608 personas de los municipios de Apía, Balboa, Belén de Umbría, Dosquebradas, Guática, La Celia, La Virginia, Marsella, Pereira, Pueblo Rico, Quinchía y Santa Rosa de Cabal.

Ollas comunitarias

Con el propósito de proporcionar alimentos a la población afectada por emergencias en el territorio de Risaralda, la Coordinación Departamental de Gestión del Riesgo se unirá al programa Ollas Comunitarias de la Unidad Nacional para la Gestión del Riesgo de Desastres. Para llevar a cabo este programa, la Coordinación Departamental de Gestión del Riesgo completó el registro de 7,500 personas que se encuentran en la base de datos de estas entidades y que pertenecen a los municipios del departamento de Risaralda. Este proceso es el primer paso para dar inicio al mencionado programa.

OFICINA ASESORA DE PRENSA Y COMUNICACIONES

La Oficina Asesora de Prensa y Comunicaciones es una dependencia adscrita al Despacho del Gobernador cuya principal misión es la de acompañar los procesos comunicativos del mandatario y asesorar los procesos de relaciones públicas de la entidad con los medios de comunicación y los periodistas del departamento.

Teniendo en cuenta la amplia demanda de información que a diario tienen los ciudadanos, esta dependencia tiene a su cargo diversos canales a través de los cuales el Gobernador y su equipo de trabajo pueden informar los avances y ejecutorias del Plan de Desarrollo 2020 – 2023 Risaralda Sentimiento de Todos.

En ese orden de ideas, es importante relacionar que, en los últimos cuatro años, se han fortalecido los procesos administrativos que conllevan las relaciones con los diferentes medios de comunicación ampliando la capacidad de atención a los públicos de interés, gestionando debidamente el archivo y ampliando el número de medios con los cuales se llega a todos los rincones de Risaralda.

En ese panorama, encontramos que bajo el cumplimiento de las metas del Plan de Desarrollo y las líneas propuestas en el Plan de Acción, el acercamiento a la comunidad a través de espacios de interlocución con el Gobernador, el crecimiento en redes sociales y los ambientes digitales, el diálogo continuo con el público interno y externo, y el posicionamiento de la emisora institucional, han sido sin lugar a dudas los aspectos más destacados en la gestión de las comunicaciones durante la vigencia 2020 – 2023.

Vale la pena señalar que, en el presente informe de avance, se condensan los resultados con corte al 15 de septiembre, cuando aún no se ha cerrado el tercer trimestre del año 2023, lo que permite que varias de las metas incluidas dentro del Plan de Acción, se complementen de manera exitosa conforme a lo planeado para el último año del Plan de Desarrollo Risaralda Sentimiento de Todos 2020 – 2023.

De igual manera, debemos resaltar que, gracias al trabajo del equipo de la Oficina Asesora de Prensa y Comunicaciones, el Ministerio de las TICs durante los años 2021 y 2022 fue reconocido por el programa “Urna de Cristal” por el cumplimiento de estrategias de comunicación digital para la participación ciudadana, ya que permiten escuchar e interactuar con la ciudadanía.

Línea Estratégica
4. Gobierno abierto y una ciudadanía activa y con sentimiento de todos
Programa No. 24: Comunicación, base de un gobierno social
Subprograma No. 24.1: La Comunicación en Risaralda inicia en Casa

Vigencia	Inversión Recursos (\$)	Inversión Recursos Gestión (\$)
2020	231.595.459	-
2021	622.118.084	-
2022	497.603.576	749.892
2023	487.802.016	-
TOTAL	1.839.119.135	749.892

Fuente: Secretaría de Planeación, Gerencia Plan de Desarrollo

NOTA: El valor de la vigencia 2023 corresponde a corte de junio

LOGROS ALCANZADOS:

Movilización de los Públicos internos

El Plan de Desarrollo 2020 – 2023, con un enfoque humanista de la administración, buscó generar espacios de encuentro del Gobernador con los funcionarios y contratistas, para ello se formalizaron una serie de encuentros que permitieran mejorar el clima organizacional y generar redes de comunicación con todos los colaboradores de la entidad.

De allí surgió la estrategia interna, que tuvo su mayor dificultad en los primeros dos años de gobierno debido a la declaratoria de pandemia mundial, hizo que, a partir de marzo de 2020, los hábitos laborales y la presencialidad se vieran interrumpidas y sólo hasta el año 2021, de manera paulatina se pudiera cumplir con esta meta del Plan de Acción y del Plan de Desarrollo.

El Diálogo Comienza en Casa y las campañas de comunicación que promuevan la cultura y el clima organizacional entre todos los colaboradores de la Gobernación de Risaralda y sus entes descentralizados fueron las estrategias de mayor impacto en el cuatrienio 2020 – 2023.

Estrategia “El diálogo Comienza en Casa”

Realizada desde septiembre de 2021 y a corte del 15 de septiembre de 2023 se le dio continuidad a la campaña “El Diálogo Comienza en Casa”, un espacio de interacción entre trabajadores, funcionarios y contratistas de la Administración Departamental con el gobernador, Víctor Manuel Tamayo Vargas, estrategia plasmada en el Plan de Desarrollo y en el Plan de Acción de la Dirección de Comunicaciones.

A fecha de este informe se han realizado 20 encuentros, así:

1. Secretaría de Salud julio 21 de 2021.
2. Secretaría de Educación julio 28 de 2021.
3. Secretaría de Gobierno agosto 4 de 2021.
4. Secretaría de Desarrollo Económico y Competitividad: agosto 24 de 2021.
5. Secretaría Jurídica: septiembre 1 de 2021.
6. Secretaría de Hacienda: septiembre 15 de 2021.
7. Pregón Navideño: diciembre 1 de 2021.

8. Secretaría Administrativa: 7 de septiembre 2022
9. Secretaría TIC: 28 de septiembre de 2022
10. Secretaría de Planeación: 28 septiembre de 2022
11. Secretaría Desarrollo Agropecuario: 28 septiembre de 2022.
12. Secretaría de Deporte, Recreación y Cultura: 12 de octubre de 2022
13. Pregón Navideño: 1 de diciembre de 2022.
14. Talleres del Departamento: 10 de julio de 2023.
15. Despacho del Gobernador: 6 de septiembre de 2023.
16. Dirección de Gestión del Riesgo: 06 de septiembre de 2023.
17. Oficina Asesora de Prensa y Comunicaciones: 06 de septiembre de 2023.
18. Control Interno y Control Interno Disciplinario: 6 de septiembre de 2023.
19. Secretaría de Infraestructura: 13 de septiembre de 2023.
20. Secretaría de Desarrollo Agropecuario: 13 de septiembre de 2023.

Campañas de fortalecimiento de la cultura y clima organizacional

A lo largo del año 2020 a septiembre 15 de 2023, se lograron diseñar y poner en marcha diferentes campañas de fortalecimiento de la cultura y el clima organizacional, buscando principalmente movilizar e incluir a todos los funcionarios y contratistas en las acciones internas.

Vigencia 2020

1. Actualización de la Intranet.
2. Nuestro Sentimiento: Campaña de Comunicación Interna (Boletines)
3. Sonido interno de campañas de comunicación institucional.
4. Concientización protocolos de bioseguridad Covid-19.
5. Instructivo paso a paso solicitud de citas reapertura pasaportes.
6. Sensibilización implementación Modelo Integrado de Planeación y Gestión MiPG.
7. Campaña de promoción líderes políticas MiPG.
8. Campaña Políticas del Modelo Integrado de Planeación y Gestión MiPG.
9. Exaltación de Funcionarios por tiempos de Servicio, Bienestar Social 2020.
10. Campaña para elección del Comité Paritario de Salud Ocupacional y Comité de Convivencia Laboral.
11. Calendario de fechas especiales y creación de copys para publicación.
12. Formulación de encuestas para página web y redes.
13. Promoción Urna Virtual Plan de Participación Ciudadana.
14. Informe sobre ganadores concurso de la CNSC.
15. Promoción y divulgación campaña "Sueños de Navidad".
16. Promoción y divulgación campaña pólvora.
17. Promoción y divulgación Gobernador elegido como el tercero mejor del país.
17. Realización del Pregón Navideño sector central y descentralizado.

18. Promoción, apoyo y divulgación informe rendición de cuentas 2020.
19. Promoción Plan de Participación Ciudadana.
20. Promoción día de animales de compañía.
21. Enlace para promoción y divulgación con los medios de comunicación, locales, regionales y nacionales de la actividad y gestión de la administración departamental.

Vigencia 2021

1. Actualización de la Intranet.
2. Estrategia Nuestro Sentimiento: Campaña de Comunicación Interna (boletín interno y clips informativos).
3. Campañas de comunicación difundidas por el sonido interno.
4. Campañas cambios de horario y asignación de citas pasaportes.
5. 4 años de Implementación Modelo Integrado de Planeación y Gestión MiPG.
7. Campaña Misión, Visión, Valores del Servidor Público y Objetivos de la Gestión Integral en el marco de las auditorías internas.
6. Promoción Risaralda Sexto Puesto en el Índice de Desempeño Institucional.
8. Campaña Interna recolección de ayudas compañeros afectados por la inundación en La Virginia.
9. Campaña sobre políticas del Modelo Integrado de Planeación y Gestión MiPG.
10. Campaña, Promoción y Exaltación Día Nacional del Servidor Público.
11. Promoción valores institucionales.
12. Creación y Divulgación Pausas Activas SST.
13. Campaña Tips de Calidad en el marco del Modelo Integrado de Planeación y Gestión MipG.
14. Campaña uso y paso a paso Sistema de Administración Integral de Archivo SAIA.
15. Campaña permanente protocolos de bioseguridad Covid-19.
16. Se enviaron 20 boletines de comunicación interna a través del correo institucional.
17. Envío de noticias diarias a través del correo institucional.
18. Campaña interna para reforzar el cumplimiento de la ordenanza 007 de plásticos de un solo uso.
19. Promoción y divulgación concurso interno con personal de servicios generales para separación de plásticos y reciclaje en el marco de la ordenanza 007 plásticos de un solo uso.

Vigencias 2022 hasta septiembre 2023

1. Actualización cartilla Modelo Integrado de Planeación y Gestión MIPG.
2. Creación y divulgación de boletín interno del Modelo Integrado de Planeación y Gestión MIPG.
3. Promoción y divulgación política de integridad, valores del servidor público y atención al ciudadano.
4. Difusión y promoción Jornada de Sensibilización Animales de Compañía.
5. Divulgación y promoción COPASST.
6. Difusión y promoción Jornada de Rendición de Cuentas.

7. Promoción y divulgación gestión de residuos y uso adecuado de contenedores para papel, plástico, residuos peligrosos y electrónicos.
8. Difusión y promoción concurso Valores Influencer.
9. Apoyo, difusión y promoción Semana de la Seguridad y Salud en el Trabajo.
10. Coordinación, organización y divulgación lanzamiento campaña Risaralda Ecológica. Promoviendo las ordenanzas 007 de julio 30 de 2019 "Por la cual se recomienda que en los procesos de contratación o compra en la Gobernación y sus entidades descentralizadas no se incluya plástico no biodegradable de un solo uso o el poliestireno expandido (Icopor) y la ordenanza 005 de Julio 11 de 2017 "Por la cual se implementa la política del reciclaje y basura cero en todas las dependencias del orden Departamental, como complemento a las Ordenanzas 032 de 1999 y 023 del 2010.
- 11.Coordinación, promoción y divulgación Jornada de Recolección de Residuos Posconsumo años 2022 y 2023 en el marco del Día Mundial del Reciclaje.
12. Promoción y divulgación puesta en marcha transporte para funcionarios públicos.
13. Promoción y divulgación jornadas especiales y maratones de Pasaportes.
14. Promoción y divulgación puesta en marcha sistema de asignación de citas de pasaportes a través de la plataforma digital y pago PSE.
15. Promoción y divulgación ampliación y modernización Oficina de Pasaportes y nuevo servicio de atención domiciliaria para personas en condición de movilidad reducida o enfermedades que así lo ameriten.
16. Difusión, promoción y organización evento de Exaltación Tiempos de Servicio.
17. Promoción y Divulgación Semana por la Paz.
18. Promoción y Divulgación Feria Salud y Belleza.
19. Promoción y Divulgación Mega Fest 2022.
20. Difusión, promoción Pregón Navideño 2022.
21. Difusión, promoción, jornada de integración de fin de año.
22. Difusión, promoción cambio de horario de atención.
23. Difusión, promoción Novena de Aguinaldos.
24. Difusión y promoción Risaralda Canta con Sentimiento.
25. Difusión y promoción Jornadas de Terapia Neural.
26. Estrategia Nuestro Sentimiento: Campaña de Comunicación Interna (boletín interno y clips informativos).
27. Difusión y promoción jornada de donación de sangre.
28. Difusión y promoción campaña anti pólvora.
29. Campaña de sensibilización uso racional y consumo responsable de energía, agua y producción de residuos.
30. Difusión y promoción de buen uso y apropiación de nuevos espacios para funcionarios, contratistas y visitantes tales como el Comedor Balcón Risaraldense, coworking, Secretaría de Educación, Emisora 100.2 y Salón para la Acción Comunal del departamento.
31. Promoción y Divulgación Firma de Plan de Gestión Territorial con el DAFP.
32. Creación y divulgación de mensajes institucionales a través del sonido interno.
33. Creación y divulgación de mensajes institucionales a través de los fondos de pantalla de PC.

34. Promoción y divulgación de hechos y actividades en la ejecución del Plan de Desarrollo a través del correo institucional.

35. Promoción y divulgación implementación del programa Estado Joven.

Línea Estratégica
4. Gobierno abierto y una ciudadanía activa y con sentimiento de todos
Programa No. 24: Comunicación, base de un gobierno social
Subprograma No. 24.2: La Comunicación en Risaralda la construimos entre todos

Vigencia	Inversión Recursos (\$)	Inversión Recursos Gestión (\$)
2020	907.197.626	-
2021	3.247.318.032	-
2022	3.735.912.539	334.917
2023	3.159.017.881	-
TOTAL	11.049.446.078	334.917

Fuente: Secretaría de Planeación, Gerencia Plan de Desarrollo
NOTA: El valor de la vigencia 2023 corresponde a corte de junio

LOGROS ALCANZADOS:

Una Oficina Asesora de Prensa y Comunicaciones que mejoró el diálogo con los risaraldenses y entregó información oportuna a sus públicos externos.

Los habitantes de Risaralda por excelencia, son la razón de ser del Plan de Desarrollo Sentimiento de Todos 2020 – 2023, y en ese sentido se ubican en el centro de la agenda comunicativa de la Oficina Asesora de Prensa y Comunicaciones de la Gobernación de Risaralda, para ello se realizaron diversas estrategias en el cuatrienio que se enfocaron en escuchar a los ciudadanos, independientemente a su rol dentro de la sociedad, y a generar canales de intercambio de información tanto de manera presencial como remota; es así como se ponen en marcha estrategias como “En tus Zapatos”, las ruedas de prensa o a través de las redes sociales, la producción audiovisual y sonora, la emisora institucional, el diseño y la fotografía, bajo la premisa que en una entidad gubernamental, todo comunica y debe seguir un lineamiento claro en su ejecución, siendo en este caso el slogan “Risaralda Sentimiento de Todos” la premisa social del trabajo liderada por el Gobernador del Departamento.

DIÁLOGOS SOCIALES “EN TUS ZAPATOS”

Durante estos casi cuatro años, el diálogo social ha sido el principal canal de comunicación utilizado por el Gobernador del Departamento para entrar en contacto con los ciudadanos, por eso desde la Oficina Asesora de Prensa y Comunicaciones, de la mano de la Oficina de Atención a Comunidades y al Despacho del Gobernador, se efectuaron las siguientes jornadas de Diálogos Sociales En tus Zapatos.

Al ser una estrategia flexible, y que se desarrolla de la mano de la agenda del Gobernador, los diálogos sociales son instancias de comunicación presencial que se van ejecutando en diferentes lugares, siempre en campo, fuera de las oficinas y despachos oficiales, con la única finalidad de escuchar a la comunidad sobre sus problemas y requerimientos. De manera particular, la jornada En Tus Zapatos se efectúan los días jueves o en el marco de alguna calamidad que esté viviendo cualquier comunidad risaraldense.

Vigencia 2020

Durante el primer año se realizaron solamente 5 Diálogos Sociales, esto debido a que fue el año de pandemia y fueron pocas las actividades desarrolladas de forma masiva con la comunidad debido a las restricciones vigentes.

1. Corregimiento Santa Cecilia - Pueblo Rico
2. Vereda Moreta - Quinchía
3. Comunidad Educativa Kemberdé - Pueblo Rico.
4. Corregimiento Suratena – Marsella
5. Puerto Caldas – Pereira.

Vigencia 2021

6. Diálogo Social con comunidad indígena de Mistrató.
7. Diálogo Social en Pueblo Rico y entrega de Estación de Bomberos.
8. Diálogo Social en el casco urbano de Mistrató y entrega insumos agropecuarios.
9. Diálogo Social en el Corregimiento de Santa Cecilia.
10. Diálogo En Tus Zapatos en Villa Clareth (Pueblo Rico)
11. Dialogo Social en Tus Zapatos en Río Mistrató.
12. Dialogo Social en Tus Zapatos en Dosquebradas.
13. Diálogo Social En Tus Zapatos en Quinchía.
14. Dialogo Social en Tus Zapatos en Brisas Villasana
15. Dialogo Social en Tus Zapatos en Santa Rosa de Cabal.
16. Diálogo Social En Tus Zapatos en Guática Santa Ana

Vigencia 2022

17. Municipio de Mistrató (Comunidades Indígenas)
18. Entrega de zapatillas a los estudiantes de La Virginia
19. Encuentro con habitantes del sector La Churria en Pereira
20. Encuentro con las Víctimas del municipio de Marsella
21. Gobernador de Risaralda lideró jornada En Tus Zapatos en Santuario
22. Encuentro social con comunidad del corregimiento de Caimalito en Pereira.
23. Encuentro social con comunidad del corregimiento de Puerto Caldas en Pereira.
24. Encuentro con la población indígena de Puerto de Oro.

Vigencia 2023

25. Gobernador, su gabinete, además, de la Ministra del Trabajo y el director Nacional de Gestión del Riesgo se reunieron con los habitantes de Jeguadas, en el municipio de Mistrató.
26. Diálogo Social en el Municipio de Pereira (Comunidades Indígenas Parque Olaya)
27. Diálogo Social en Tus Zapatos con beneficiarios de los planes de vivienda entregados en Belén de Umbría
28. Diálogo Social con familias beneficiarias de obras de infraestructura en Santuario
29. Diálogo Social con habitantes de Santa Rosa de Cabal para revisar avances de obra del Teatro Municipal.
30. Diálogo En Tus Zapatos por las obras de construcción de Megacolegios en Santa Rosa de Cabal.
31. Diálogo Social con habitantes de la calle 14 en Santa Rosa de Cabal.
32. Diálogo Social En Tus Zapatos con la comunidad Cantamonos, Corregimiento de Tribunas en Pereira.
33. Diálogo Social En tus Zapatos Encuentro comunidad de Montelargo Corregimiento Tribunas de Pereira

RUEDAS DE PRENSA

Otro de los mecanismos utilizados por la administración departamental para entrar en contacto con los ciudadanos, es por medio de la realización de ruedas de prensa, las cuales se convocan cada vez que se presentan situaciones de último momento y desean tener una amplia cobertura informativa.

Durante la vigencia 2020 – 2023, fueron muchas las situaciones que hicieron necesaria la convocatoria de medios, siendo muy relevante para la ciudadanía, los temas relacionados con la pandemia, el estallido social, las emergencias causadas por el invierno y el cambio climáticos, entre otros importantes hechos en materia noticiosa y de agenda pública.

Es de destacar que en este informe se entrega un balance general de los cuatro años de gobierno y de acuerdo a las perspectivas del Plan de Desarrollo Risaralda Sentimiento de Todos, se concluye que en esta administración fueron llevadas a cabo **más de 100 ruedas de prensa**, distribuidas así:

Vigencia 2020:

Se desarrollaron **28 ruedas de prensa**, siendo en este año las decisiones acerca de la Pandemia y los temas de orden público, por las restricciones a la población civil, las que generaron más encuentros con los medios de comunicación.

De igual manera, se hicieron anuncios en materia de seguridad, infraestructura, agricultura, desarrollo económico y desarrollo social.

Vigencia 2021:

En esta vigencia se desarrollaron **26 ruedas de prensa**, además de las situaciones generadas por el covid-19 y los llamados de reapertura de la economía pos pandemia, los temas de orden público asociado al denominado estallido social, también fueron parte de los contenidos abordados en estas ruedas de prensa.

De igual manera, se hicieron anuncios en otras áreas de interés del Plan de Desarrollo, destacando en ella la presentación de vías del samán, los proyectos de terminación de infraestructura educativa, los programas de la Secretaría de Mujer, Familia y Desarrollo Social, así como los logros en materia de Planeación y Desarrollo Económico, entre otros.

Vigencia 2022:

En el año 2022 se efectuaron **28 ruedas de prensa**, la consecución de logros y buenos indicadores por parte del departamento de Risaralda fue uno de los mayores generadores de noticias, es así como se destacaron áreas de seguridad, víctimas, finanzas públicas, anticontrabando, salud, educación, nuevas tecnologías, mujer, desarrollo social, vivienda, regalías y proyectos interinstitucionales fueron las más destacadas en esta vigencia.

Vigencia 2023:

Entre el 1º de enero y el 15 de septiembre del año 2023 (fecha parcial del presente informe) se han adelantado **18 ruedas de prensa** con los medios de comunicación, con el fin de dar a conocer a la comunidad los proyectos y acciones más significativas del cumplimiento del Plan de Desarrollo, destacando los logros en materia de desarrollo económico, competitividad, desarrollo agropecuario, infraestructura, educación, deporte, cultura y la preparación de Risaralda de cara a la realización de los Juegos Nacionales y Paranales prevista para el mes de noviembre.

EDICIÓN DE CONTENIDOS Y

ENVÍO DE BOLETINES A MEDIOS EXTERNOS

Una de las estrategias institucionales de divulgación de la gestión de la Administración Departamental más consolidadas ha sido el envío diario de boletines de prensa, los cuales se distribuyen a la base de datos de periodistas y medios de comunicación masiva del departamento y la región. Igualmente, a través de las bases de datos de los correos de funcionarios y contratistas de la Gobernación de Risaralda.

Entre el 1º de enero y el 15 de septiembre de 2023, se han enviado 1180 boletines de prensa. En este informe condensamos las vigencias 2020, 2021, 2022 y 2023 de manera parcial, lo que nos da cuenta que a la fecha se han generado más de 6.768 comunicados de prensa que han llegado a los medios de comunicación, ciudadanos, funcionarios, contratistas y públicos de interés de la administración departamental durante este cuatrienio. Por vigencia, este es el número de comunicados de prensa emitidos desde la entidad:

Vigencia 2020: 1.771 Comunicados de Prensa.

Vigencia 2021: 1.768 Comunicados de Prensa.

Vigencia 2022: 2.049 Comunicados de Prensa.

Vigencia 2023: 1.180 (Hasta el 15 de septiembre) Comunicados de Prensa.

REDES SOCIALES Y PLATAFORMAS DIGITALES

En la era digital, la comunicación gubernamental se ha transformado drásticamente, y la Gobernación de Risaralda ha sido un ejemplo destacado de adaptación y éxito en esta nueva forma de comunicarse.

Durante los últimos cuatro años de gestión, las plataformas digitales se han convertido en herramientas esenciales para el diálogo, la transparencia y el compromiso con la ciudadanía, más aún con la incorporación de varias estrategias de contacto con la comunidad que hacen parte de las metas del Plan de Desarrollo y del Plan de Acción de la Oficina Asesora de Prensa y Comunicaciones.

Este informe de gestión con el balance de las vigencias 2020, 2021, 2022 y 2023 (parcial), da cuenta del impacto y la eficacia de las estrategias implementadas en las plataformas digitales de la Gobernación de Risaralda, evidenciando cómo estas se han convertido en canales vitales de comunicación con la población risaraldense. A través de una variedad de contenidos y con el lenguaje propio de la era digital, se ha logrado difundir información clave para la ciudadanía, promoviendo a diario los programas y proyectos contemplados dentro de las metas del Plan de Desarrollo “Risaralda Sentimiento de Todos 2020 – 2023” y se logra diariamente, por medio de las publicaciones, establecer un canal de retroalimentación directa con la comunidad risaraldense.

Sin lugar a dudas, los alcances y las estadísticas obtenidas en la estrategia digital proporcionan una visión holística de cómo el uso inteligente de las plataformas y redes sociales ha fortalecido la relación entre el gobierno y los ciudadanos durante estos cuatro años.

En el análisis realizado del 1º de enero de 2020 al 15 de septiembre de 2023 a las plataformas digitales activas de la Gobernación de Risaralda, se pudo concluir que se presentaron significativos alcances e impresiones a la comunidad actual y crecimiento de una nueva comunidad, lo que permite mejorar el proceso de comunicación con los stakeholders externos a la administración departamental.

Ante de iniciar el respectivo análisis, es pertinente conocer las métricas con las cuales fueron recibidas las redes sociales y plataformas de la Gobernación de Risaralda el 1 de enero de 2020, a fin de poder hacer un comparativo válido sobre el éxito que ha representado en materia de números, alcances, interacciones, comentarios, entre otros factores que connotaron incluso en varios reconocimientos a nivel nacional para la Gobernación de Risaralda por su nivel de transparencia y contacto con la comunidad a través de sus redes.

El 1 de enero de 2020, día en que inició el periodo 2020 – 2023, la Gobernación de Risaralda tenía en:

- **FACEBOOK:** 20.633 seguidores.
- **INSTAGRAM:** 6.536 seguidores.
- **TWITTER:** 25.244 seguidores.

Tras un trabajo articulado desde la Oficina Asesora de Prensa y Comunicaciones que permitió robustecer y mejorar el equipo de profesionales dedicado al área digital, el resultado a la fecha de este informe (15 de septiembre) nos permite concluir que en la actualidad:

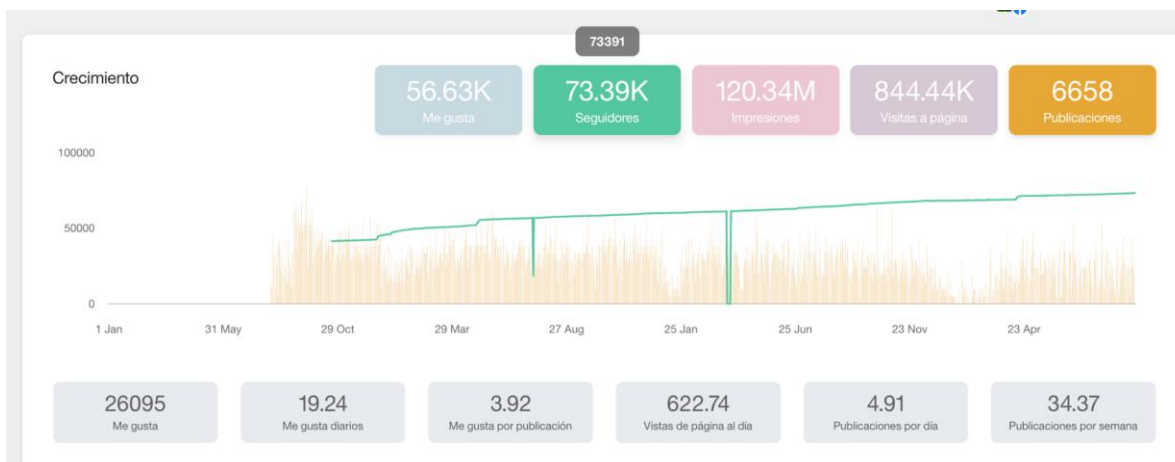
- En la red social **FACEBOOK** se han alcanzado más de 52.000 seguidores nuevos en las vigencias 2020, 2021, 2022 y 2023 (Parcial) **para un total de 73.391 seguidores** en esta red social en la actualidad (15 septiembre de 2023).
- En la red social **INSTAGRAM** se han alcanzado más de 23.500 nuevos seguidores para **un total de 30.036 seguidores** en la actualidad (15 septiembre 2023).
- En la red social **TWITTER (hoy conocida como X): se han obtenido** más de **9.800 nuevos seguidores**, para un total de **35.062** seguidores en la actualidad (15 septiembre de 2023)
- En el canal de **YOUTUBE**, se han alcanzado más de **3190 nuevos suscriptores**, para tener en la actualidad (15 de septiembre) un total de **3.420 suscriptores** en esta red social.

Se evidencia a través de las siguientes gráficas el comportamiento y resultado de la estrategia digital implementada a través de diferentes campañas, redireccionando una comunicación directa y cercana con los risaraldenses. Es importante destacar que para este análisis se identificaron los siguientes KPI'S por cada plataforma:

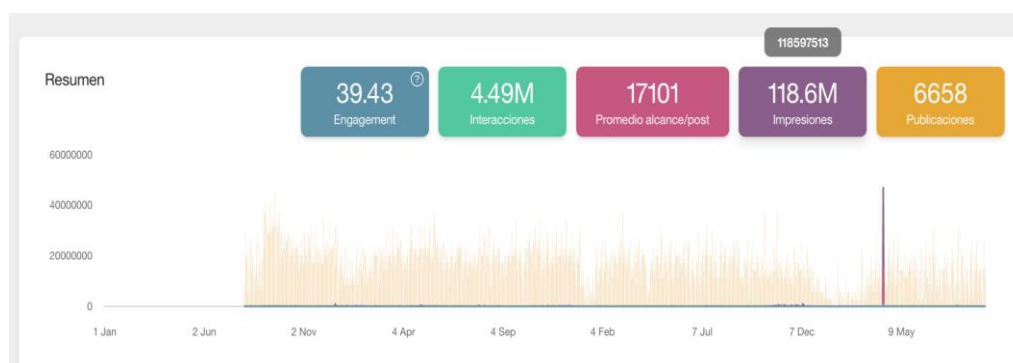
- Crecimiento comunidad
- Alcance
- Impresiones
- Engagement

FACEBOOK

- Gráfica crecimiento de comunidad y número de publicaciones realizadas en el Fan Page de la Gobernación de Risaralda



- Gráfica número de veces que se mostraron las publicaciones realizadas durante el periodo analizado.

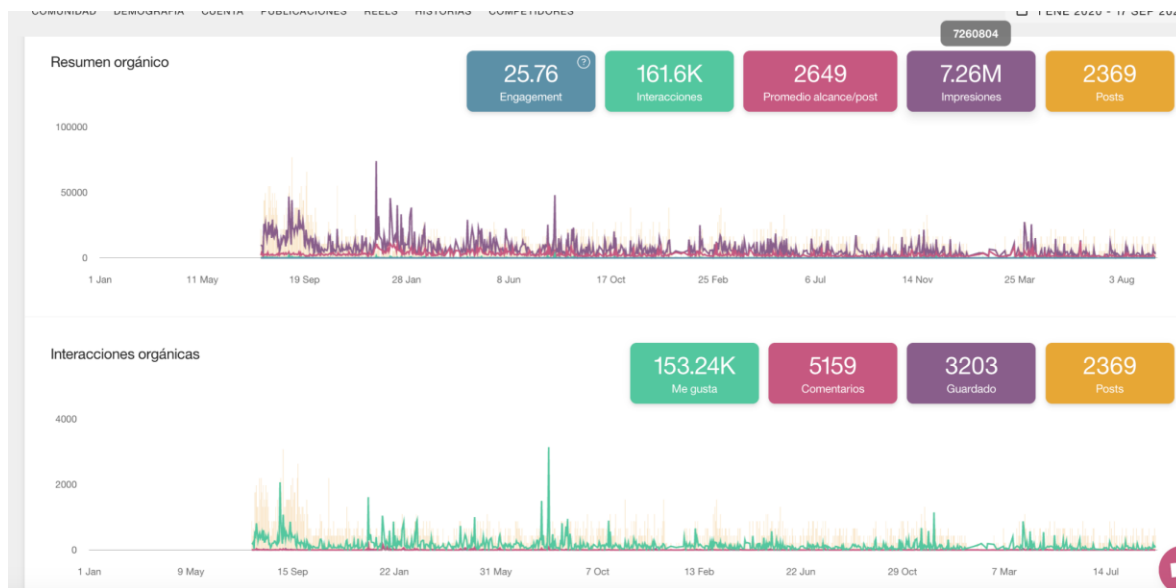


- Gráfica donde se evidencia el total de interacciones que se presentaron de acuerdo a las publicaciones realizadas.



INSTAGRAM:

- Gráfica donde se evidencia el total de interacciones que se presentaron de acuerdo a las publicaciones realizadas



- Gráfica crecimiento de comunidad y número de publicaciones realizadas en el instagram oficial de la Gobernación de Risaralda



Como se señaló en la parte introductoria del presente informe, debemos resaltar que, gracias al trabajo del equipo de la Oficina Asesora de Prensa y Comunicaciones, el Ministerio de las TICs durante los años 2020 y 2021 reconoció a la Gobernación de Risaralda por el programa “Urna de Cristal” por el cumplimiento de estrategias de comunicación digital para la participación ciudadana, ya que sus estrategias digitales permitieron escuchar e interactuar con la ciudadanía.

Facebook:

- La Gobernación de Risaralda, frente a las entidades analizadas, en el año 2020 fue 1ra por volumen de publicaciones, y 2da por interacciones, por debajo de la Gobernación de Caldas.

Instagram:

- La Gobernación de Risaralda, fue 1ra por volumen de publicaciones y por interacciones, en comparación con la Gobernación de Caldas y Quindío.

Twitter:

- La Gobernación de Risaralda, obtuvo el 1er lugar por volumen de publicaciones y por interacciones, frente a la Gobernación de Caldas y Quindío.

Desafortunadamente, con la llegada del nuevo Gobierno Nacional, ésta medición no continuó y por eso no se registran los resultados durante el último año de Gobierno.

PRODUCCIÓN AUDIOVISUAL

Uno de los componentes operativos de mayor demanda dentro de las funciones de la Oficina Asesora de Prensa y Comunicaciones, es la producción audiovisual, componente estratégico desde el punto de vista comunicativo que permite recrear en imágenes los momentos, testimonios, declaraciones, hechos, personajes y noticias o informaciones tanto del despacho del Gobernador como de las diferentes secretarías, de tal manera que en imágenes, en su gran mayoría, de alta definición se pueda mostrar a la ciudadanía la correcta ejecución del Plan de Desarrollo Risaralda Sentimiento de Todos 2020 – 2023.

Es de destacar que el pilar fundamental que ha permitido llevar a imágenes las realizaciones del Plan de Desarrollo, tiene sus bases en un talento humano preparado, profesional y con una visión estratégica de la comunicación, lo que permitió crear a parte de los fulles, notas, clips, algunas series o documentales que fueron de registro nacional.

Para estar a la vanguardia, la administración departamental en este cuatrienio 2020 – 2023, invirtió en la adquisición de nuevos elementos de fotografía y video, así como en un dron que permite grabar en exteriores y con una señal óptima para la elaboración del material visual, lo que permite una actualización tecnológica de la oficina, que contempla a su vez un equipo Mac para edición y diagramación.

Es así como **desde el 1 de enero de 2020 hasta el 15 de septiembre de 2023**, la Oficina Asesora de Prensa y Comunicaciones ha conceptualizado y realizado un total de **3.689 videos In House (Producción Propia)**, cifra que, seguramente aumentará ya que al cierre de la vigencia 2023 se tiene prevista la rendición de cuentas del cuatrienio, la celebración de los Juegos Nacionales y Paranales donde Risaralda será sede y las campañas de final de año que siempre generan

contenidos enfocados en la prevención del uso de la pólvora, el anticontrabando y demás temas asociados a la seguridad y salud pública de los risaraldenses.

Por vigencia, así fue la producción audiovisual:

VIGENCIA 2020

Se conceptualizaron y realizaron **953 videos In House**, en el marco de las campañas realizadas y promocionadas a través de las redes sociales y demás canales.

VIGENCIA 2021

Durante la vigencia 2021 se logró conceptualizar y realizar **798 Videos In House** con todas las campañas ejecutadas en las diferentes dependencias en cumplimiento del Plan de Desarrollo 2020 – 2023.

VIGENCIA 2022

Se conceptualizaron y realizaron **1.111 videos In House**, en el marco de las campañas realizadas y promocionadas a través de las redes sociales y demás canales.

VIGENCIA 2023

Desde el mes de enero hasta el 15 de septiembre del año 2023 se han logrado conceptualizar y realizar **827 Videos In House**, en el marco de las campañas realizadas y promocionadas a través de las redes sociales y demás canales.

La elaboración de este material audiovisual y fotográfico, representa importantes logros comunicativos para la administración en su tarea de cumplir con el Plan de Desarrollo Risaralda Sentimiento de Todos 2020 - 2023, ya que el principal logro es que los ciudadanos del común fueron los grandes protagonistas de los mensajes comunicativos de la administración departamental, contando historias de personas que han sido olvidadas por mucho tiempo y que en cumplimiento de las metas del Plan de Desarrollo 2020 – 2023 se ha tocado su puerta y se les ha dignificado su vida y la de sus familias, lo que se convirtió en un mecanismo de interlocución válido que reafirmó la vocación de apertura que debe tener la entidad departamental.

Durante este cuatrienio, se mantuvo informados a todos los medios de comunicación a través del material audiovisual que fue enviado a los mismos, producto de la agenda diaria de la Gobernación de Risaralda y se resaltó la gestión del señor Gobernador Víctor Manuel Tamayo Vargas y todas las dependencias de la administración por medio de espacios en vivo, en donde se escuchó la comunidad y se resolvieron inquietudes, generando herramientas de comunicación directa entre la administración Sentimiento de Todos y los habitantes de Risaralda.

GRAFICACIÓN Y DISEÑO

Al igual que los medios audiovisuales, la imagen para las instituciones públicas, en este caso para la Gobernación de Risaralda, es un elemento importante que comunica a la ciudadanía, aquello de lo cual debe estar enterado y que facilita su multiplicación a otras personas.

Por citar un ejemplo, los estados de Whatsapp o las historias y feeds de las redes sociales, son lugares de comunicación no tradicional que han venido ganando seguidores en los últimos años, y permiten comunicar, a manera de muro, aquellas noticias, convocatorias, mensajes institucionales y demás notas de interés entre los ciudadanos. Esa ventana, complementan de muy buena forma la difusión que se hace a través de los medios de comunicación, que replican a diario todas esas informaciones periodísticas que son originadas en la Gobernación de Risaralda, teniendo como propósito superior, conseguir la participación ciudadana en los diferentes actos de gobierno y en el cumplimiento de las metas del Plan de Desarrollo 2020 – 2023.

Durante estos cuatro años, se han diseñado y diagramado más de 483 campañas publicitarias para todas las dependencias de la Gobernación de Risaralda (Con corte en el 15 de septiembre de 2023), así mismo, han sido elaboradas 11.234 piezas gráficas, que representan una significativa producción para una dependencia que a futuro deberá plantear la necesidad de contar con diseñadores y editores de planta ante el alto volumen de material que debe graficarse.

Distribuidos vigencia a vigencia, la elaboración de campañas publicitarias por parte de la Oficina Asesora de Prensa y Comunicaciones registró las siguientes cifras:

VIGENCIA 2020:

Se diseñaron **122 campañas publicitarias**, representadas en **2.315 piezas gráficas**, entre enero y diciembre de 2020.

VIGENCIA 2021:

Se diseñaron **151 Campañas Publicitarias**, representadas en **2.551 piezas gráficas**, entre enero y diciembre de 2021.

VIGENCIA 2022:

Se diseñaron **100 Campañas Publicitarias**, representadas en **3.938 piezas gráficas**, entre enero y diciembre de 2022.

VIGENCIA 2023:

Se han diseñaron **110 Campañas Publicitarias**, representadas en **2.430 piezas gráficas**, entre enero y el 15 de septiembre de 2023 (fecha corte presente informe), cifra que aumentará al término de la vigencia ya que están pendientes varias campañas por ejecutar como la rendición de cuentas de infancia y adolescencia, la rendición de cuentas 2020 – 2023, los Juegos Nacionales y Paranales, las vallas de rendición de cuentas del cuatrienio, las actividades de prevención

de la época de navidad, entre otros mensajes institucionales que se emiten a través de los medios masivos de comunicación.

**EMISORA INSTITUCIONAL
DE LA GOBERNACIÓN DE RISARALDA
Risaralda 100.2 FM Tu radio**

Generalidades.

Risaralda 100.2 FM Tu Radio llegó durante el 2023 a sus 9 años de existencia y con nueva licencia que autoriza su señal al aire.

De acuerdo con la Resolución 1002 del Ministerio de Tecnologías de la Información y Comunicaciones la emisora institucional de la Gobernación de Risaralda cuenta con todos sus estudios técnicos al día, cumple con los pagos legales que se deben realizar al Fondo Nacional de Telecomunicaciones y a las entidades que velan por los derechos de autor y desarrolla su actividad dentro de las normas regidas desde el orden nacional, y por esta razón **le fue prorrogada su licencia de funcionamiento hasta el año 2032.**

Al mismo tiempo durante los dos últimos años la emisora fue objeto de una **remodelación y actualización tecnológica** sin precedentes:

Las instalaciones de la emisora fueron remodeladas en su totalidad, ampliadas y mejoradas. Hoy cuenta con piso, ventanas y paredes con tratamiento acústico, un espacio amplio, aireado y con una excelente iluminación a lo que se suma la instalación de mesas diseñadas y construidas exclusivamente para la emisora con el peso, el tamaño y los materiales mejorados para mayor comodidad, durabilidad, estética y eficacia de los mismos.

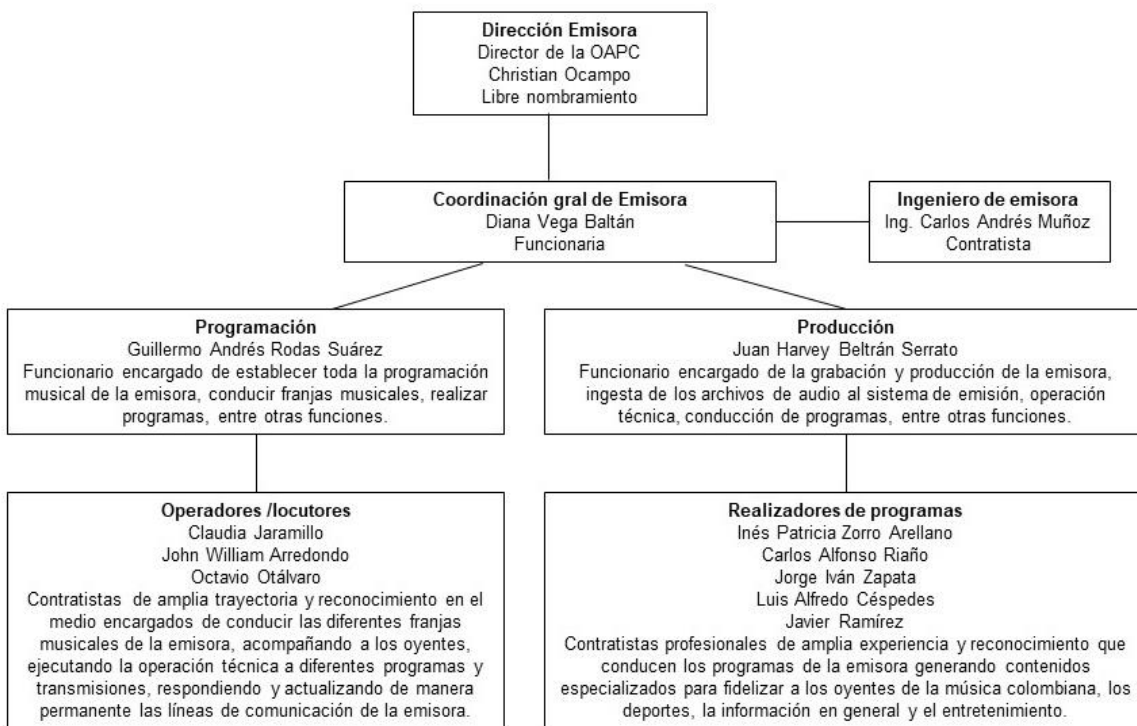
También se cumplió con una actualización tecnológica que permitió migrar la cabina de emisión de la tecnología analógica a la digital, mejorando la puesta al aire general de la emisora en donde además se empezó a implementar un software de radiodifusión de última tecnología que ofrece mayores servicios a los que se venían teniendo.

Para la renovación de la emisora fueron invertidos:

Remodelación física\$ 210.000.000

Actualización tecnológica.....\$ 134.000.000

Estructura organizacional



Detalles del proceso - comités

El proceso de la emisora institucional es cíclico anualmente y depende en gran parte del proceso de contratación de la Oficina Asesora de Prensa y Comunicaciones. Es importante destacar que para el correcto funcionamiento de la emisora es prioritaria la contratación del ingeniero encargado del soporte técnico. Esta aclaración se hace debido a la obligación del concesionario en este caso, la Gobernación de Risaralda de prestar de manera continua el servicio de radiodifusión pública.

Así mismo es de crucial importancia la vinculación de los operadores/locutores pues mientras las mismas no se realicen, es sólo “una voz” (la del programador) la que estaría al aire las 24 horas del día conduciendo la emisión. De la misma manera se hace necesaria la contratación de los generadores de contenido de las diversas franjas que hacen parte de la programación de la emisora. Esto a fin de que no se pierda la capacidad de captar oyentes, que en su mayoría están atraídos por los programas.

En cuanto a la puesta en marcha de la emisora, para la organización y disposición de manera oportuna y adecuada de los espacios radiales, es importante el desarrollo de los **comités de emisora** durante los cuales se busca tomar las mejores decisiones basados en la experiencia radial de quienes hacen parte de la emisora, pensando siempre en el respeto por el oyente, que a través de los diferentes medios de comunicación y mediciones de audiencia, demuestran que lo emitido es realmente lo que les gusta y lo que puede llegar a gustar a los potenciales oyentes.

Ordenanza

En el año 2022 el Ministerio de Tecnologías de la Información y las Comunicaciones modificó y actualizó el reglamento del servicio de radiodifusión a través de la Resolución 2614 en la que, entre otros aspectos, ratificó la posibilidad que tienen las emisoras de interés público de comercializar patrocinios para sus diferentes espacios.

Amparados en esta normatividad desde la emisora institucional se gestionó la presentación y aprobación por parte de la Asamblea Departamental de la **Ordenanza No. 014 del 25 de mayo de 2022 que dio vida al Fondo de Radiodifusión Pública** con el fin de brindarle herramientas a la emisora con el fin de gestionar recursos propios a través de la venta de patrocinios a entidades públicas del departamento.

Programación general

En la emisora institucional se venía emitiendo, desde el inicio de la administración Sentimiento de Todos, una programación musical crossover, con alta influencia de la música popular e incluso del género reguetón y con la emisión diaria de un magazín, en el que se incluían noticias de la administración departamental, y el programa “Lo nuevo lo nuestro” que abre micrófonos a los artistas emergentes del departamento.

Sin embargo, en el transcurso del año 2020 con el inicio de la pandemia por Covid y las diferentes medidas que se debieron tomar en medio de la emergencia sanitaria desde la emisora institucional se dio inicio a dos espacios radiales a través de los cuales se buscó brindar acompañamiento y solución a dos sectores poblacionales que se vieron muy afectados durante esta época.

Uno de ellos fue el sector estudiantil que se vio obligado a dejar las aulas de clase para dar inicio a la educación virtual, que por sus propias características no alcanzaba a cubrir el 100% de los estudiantes del departamento de Risaralda. Esta situación dio pie a la creación de “La Hora de Aprender” un programa de una hora de duración, de lunes a viernes, realizado por un grupo comprometido de docentes del departamento a través del cual se brindaban las pautas necesarias para darle continuidad a la educación.

Posteriormente en el mes de septiembre del mismo año la emisora nuevamente abrió sus micrófonos a las poblaciones que en medio de la pandemia empezaron a ver vulnerado su derecho a contar con un servicio de salud oportuno y efectivo y por iniciativa del gobernador Víctor Manuel Tamayo se empezó a emitir el programa radial “El Gobernador Responde” en el cual, a través de llamadas telefónicas, se reciben y tramitan solicitudes de ayuda de parte de diferentes ciudadanos que no reciben una atención en salud de manera oportuna y eficiente.

La hora de aprender:

1ª emisión: 11 de junio de 2020

Último programa: 29 de noviembre de 2011

Total de programas: 272 programas (lunes-viernes 8:00 a.m.)

El Gobernador Responde: 1ª emisión: 4 de septiembre de 2020

Total de programas: 156 programas (viernes 7:00 a.m.)

(Proyección de programas al 31 de diciembre de 2023)

Desde el mes de marzo de 2021 la programación de la emisora empezó un proceso de transformación en sus contenidos con la modificación y nueva producción de diferentes programas con los cuales se llegó a un mayor número de oyentes (como lo indican las diferentes mediciones) logrando con ello que los mensajes y noticias de la Gobernación de Risaralda llegaran a un mayor número de personas.

Corazón Colombiano

Programa de una hora de duración, de lunes a viernes a las 6:00 a.m. a través del cual se difunde la música colombiana resaltando su importancia en la cultura colombiana.

1ª. Emisión: 13 de octubre de 2020

Total de programas: 592 (del 2021 al 2023)

Arriba Risaralda

Informativo que de lunes a jueves entrega el más completo resumen de las noticias generadas por las gestiones, programas y proyectos de la Gobernación de Risaralda, desde donde también se programan entre dos y tres entrevistas diarias con diferentes funcionarios y con los diputados del departamento.

1era emisión: 5 de abril de 2021

Total de programas: 479 noticieros (se realizaron 3 temporadas, una por año).

Deporte para Todos

Programa deportivo de una hora de duración emitido de lunes a viernes a las 12:00 del mediodía con el que además de dar a conocer toda la actividad, los programas y proyectos enfocados al deporte desde la Gobernación de Risaralda, registra y analiza la participación del equipo Deportivo Pereira en los diferentes campeonatos que disputa, en el entendido de que se trata de un tema de interés general; motivo por el que además, se transmiten los partidos de fútbol en los que participa.

1ª emisión: 7 de septiembre de 2020

Total de programas: 591 (se realizaron 4 temporadas, una por año).

Chocolera

Programa de entretenimiento, noticias y humor de dos horas de duración, con emisión de lunes a viernes y la participación de un equipo de periodistas y humoristas de importante factura que construyen un espacio que ha logrado un importante posicionamiento de la región

1ª. Emisión: 3 septiembre 2020

Total de programas: 638 (se realizaron 4 temporadas, una por año).

Lo nuevo, lo nuestro

Risaralda 100.2 a través del programa Lo Nuevo, Lo Nuestro se ha convertido en una plataforma de lanzamiento de temas musicales para muchos artistas que no cuentan con los recursos o contactos necesarios para tener acercamientos exitosos con casas radiales de la zona.

Lo Nuevo, Lo Nuestro aporta al fomento y a la construcción de la cultura en la región a través de la promoción de los nuevos talentos que se vinculan a los programas de la Gobernación de Risaralda.

1ra emisión: 14 febrero 2020

Total programas: 57 (Se realizaron 3 temporadas)

Además de los programas mencionados también se empezó a establecer una programación más acorde al público del departamento, fijándonos especialmente en aquel que aún escucha radio y que consideramos puede verse motivado, interesado, involucrado con nuestra información. Por esta razón se definió el público objetivo de la emisora entre adultos y adultos mayores, a partir de los 30 años de edad.

En esta misma tarea se determinó por parte de la dirección y coordinación de la emisora entregar la responsabilidad de la programación de la emisora a uno de los funcionarios de planta para terminar con la fluctuación constante de la misma que venía generando una falta de identidad reflejada en un público desinteresado. De esta manera a partir del mes de julio de 2021 la programación de la emisora fue entregada a Guillermo Andrés Rodas logrando imprimir un sello particular a la misma, una identidad clara que ha demostrado ubicarnos en el camino correcto.

A los programas antes mencionados se deben sumar algunas franjas musicales determinadas como ***Risaralda con Sentimiento***, de lunes a domingo de 7:00 a 10:00 p.m. durante la que se emite la música del recuerdo y ***Tropicales de Siempre*** que acompañan los sábados y domingos en las mañanas. Dos franjas realizadas por un locutor/operador de amplia trayectoria y reconocimiento tanto en el país como en el exterior.

De esta manera el 2023 terminó con una rejilla de programación posicionada en el gusto de los oyentes que poco a poco se han ido incrementando de acuerdo con las siguientes muestras:

REJILLA RISARALDA 100.2 FM TÚ RADIO 2023					
HORA	LUNES	MARTES	MIÉRCOLES	JUEVES	VIERNES
0:00 - 6:00 a.m.	FRANJA MUSICAL CROSSOVER ADULTO				
6:00 - 7:00 a.m.	CORAZÓN COLOMBIANO				
7:00 - 8:00 a.m.	INFORMATIVO ARRIBA RISARALDA				EL GOBERNADOR RESPONDE
8:00 - 8:30 a.m.	FRANJA MUSICAL CROSSOVER ÉXITOS Y CLÁSICOS				
8:30 - 9:00 a.m.					
9:00 - 9:30 a.m.	FRANJA MUSICAL	LO NUEVO LO NUESTRO	FRANJA MUSICAL	LO NUEVO LO NUESTRO	FRANJA MUSICAL
9:30 - 12:00 m.	FRANJA MUSICAL CROSSOVER ÉXITOS Y CLÁSICOS				
12:00 - 1:00 p.m.	DEPORTE PARA TODOS				
1:00 - 5:00 p.m.	FRANJA MUSICAL CROSSOVER ÉXITOS Y CLÁSICOS				
5:00 - 7:00 p.m.	LA CHOCOLERA				
7:00 - 12:00 a.m.	FRANJA MUSICAL RISARALDA CON SENTIMIENTO				

REJILLA RISARALDA 100.2 FM TÚ RADIO 2023			
HORA	SABADOS	DOMINGOS	FESTIVOS
0:00 - 7:00 a.m.	FRANJA MUSICAL CROSSOVER ADULTO		
8:00 - 9:00 a.m.	SENTIMIENTO VALLENATO	EL TOCADISCOS	FRANJA MUSICAL
9:00 - 12:00 m.	TROPICALES DE SIEMPRE		
12:00 - 2:00 P.M.	FRANJA MUSICAL CROSSOVER ÉXITOS Y CLÁSICOS		
2:00 - 5:00 P.M.	FRANJA MUSICAL CROSSOVER ÉXITOS Y CLÁSICOS		DOBLES FESTIVOS
5:00 - 7:00 p.m.	FRANJA MUSICAL CROSSOVER ÉXITOS Y CLÁSICOS		
7:00 - 12:00 a.m.	FRANJA MUSICAL RISARALDA CON SENTIMIENTO		

Seguidores

- Las emisoras comerciales pagan año tras año el **Estudio de Consumo de Audiencia Radial ECAR** para conocer el número de oyentes que tienen recordación de su marca, su nombre y/o su dial. Aunque Risaralda 100.2 Tu Radio no paga su participación dentro del estudio si es registrada por el mismo como respuesta a un número determinado de oyentes que la mencionan a "Risaralda Estéreo" como la emisora de su preferencia.

En el año 2022 la emisora marcó un promedio de **5.030** oyentes que la tenían como su preferida. Es importante destacar que los estudios de audiencia son solo para la ciudad de Pereira, Risaralda, por esta razón no son tenidos en cuenta habitantes de los municipios del norte del Valle, Quindío, y sur de Antioquia a los cuales llega nuestra señal.

En los dos primeros trimestres del 2023 la emisora marcó que, en promedio, **9.806** oyentes la prefieren.

- Los oyentes de la emisora tienen la opción de comunicarse a través de una línea de **WhatsApp** para enviar sus mensajes, consultas o sencillamente manifestar su gusto por algún tema musical e interactuar así con operadores de audio y locutores de turno.

En el 2021 existían 700 oyentes registrados

El 2022 cerró con 1900 oyentes registrados a través de esta línea

El 2023 avanza con el registro de 2888 oyentes registrados y organizados en 11 listas de difusión a través de las cuales compartimos información concerniente a noticias y eventos anunciados por la emisora.

- A la fecha Risaralda 100.2 FM Tu Radio sólo cuenta con un fan page en la red social de **Facebook**, esto dado principalmente porque no contamos con una persona idónea para el manejo de redes sociales que se pueda dedicar a estar actualizando el contenido de manera efectiva.

Actualmente el fan page <https://www.facebook.com/RisaraldaTuRadio> cuenta con 42.068 seguidores y sus publicaciones registran un alcance orgánico entre 12.000 y 13.000 vistas en promedio a las publicaciones por mes.

Durante los dos últimos años Risaralda 100.2 FM Tu Radio, gracias a diferentes gestiones, ha logrado contar de manera ininterrumpida con el servicio de streaming consiguiendo con ello fidelizar oyentes en municipios de Risaralda, en donde no es posible sintonizar la emisora a través del FM, así como en otras regiones del país y en más de 60 países entre los que se cuentan Estados Unidos, España, Alemania, Chile, entre otros.

Entre algunas de las estadísticas que arroja el servicio de streaming se puede conocer que las personas se conectan con la emisora preferiblemente los sábados en la mañana, los domingos en la misma franja y los días en que se registran partidos del Deportivo Pereira.

Visibilidad de la Emisora Institucional:

Durante el 2023 se cumplió con el proceso de visibilización de la emisora como un medio cercano a la ciudadanía, preocupada por entregar contenidos que le interesen al oyente.

En este sentido se logró un posicionamiento de la imagen y el nombre de la emisora a través de diferentes piezas gráficas, publicaciones en redes sociales y presencia en diferentes espacios de la ciudad con transmisiones y cubrimientos de actividades relacionadas con el gobierno departamental. En total durante el 2023 se realizaron cerca de 152 transmisiones entre deportivas y de otros eventos de carácter de interés público, realizados por la Gobernación de Risaralda que contaron con un cubrimiento y reportes desde la emisora institucional.

En total durante los tres últimos años se han realizado 241 transmisiones y reportes desde el sitio de los eventos, haciendo presencia y logrando una excelente visibilización de la emisora.

Promociones institucionales

De manera permanente en la emisora institucional se emitieron promociones institucionales para socializar diferentes noticias, convocatorias, campañas institucionales y los avances del Plan de Desarrollo, entre otras actividades.

Durante los últimos tres años se realizaron y emitieron en diferentes espacios un total de 626 promociones institucionales apoyando diferentes programas y proyectos de la administración departamental y de la Asamblea del departamento, así como cuñas producidas con tiempo medido para desarrollar los diferentes planes de medios #ARisaraldaLeCumplimos #LoLogramos.

Entre las temáticas se cuentan: el desarrollo del proyecto del hospital de alta complejidad, promoción a las artesanías de Risaralda, el programa de alimentación escolar, la realización del programa El Gobernador Responde, la invitación a pagar el impuesto vehicular, los sitios donde se puede pagar, las rebajas por traslado de las placas, el avance de los obras de los mega colegios, jornadas de terapia neural, proyecto vías del Samán, equidad de género, logros de la administración departamental, invitación a conocer los municipios, campaña de principios y valores, campaña para denunciar la violencia contra la mujer, para denunciar el trabajo infantil, los servicios de la casa de la mujer empoderada, trata de personas, los saberes de los adultos mayores, a la escuela otra vez, Zonas wifi en el departamento, Línea amiga, Crianza amorosa, Risaralda es tu casa, agendamiento pasaportes, terapias neurales, sistemas de alertas tempranas, cuidados a tener en cuenta en época de lluvias, donación de sangre, mensajes durante la alerta naranja del volcán nevado del Ruiz, contra el trabajo infantil, voto informado, entre otros.

Acompañamiento a emisora comunitarias

Desde la emisora institucional se está desarrollando un proceso de acompañamiento a seis emisoras comunitarias del departamento con el ánimo de realizarles un diagnóstico desde sobre los factores técnicos, administrativos y de capital humano de cada una de ellas con el ánimo de brindarles la guía suficiente que les permita tener claro el camino para mejorar sus condiciones de trabajo y su puesta al aire.

Para estas asesorías se realizan tres visitas a cada una de las emisoras seleccionadas con parte del equipo humano de la emisora y poder de esta manera realizar un trabajo integral.

Esta asesoría se brindó a la emisora Radio G de Guática, a Quinchía FM Stereo, Sembrando estéreo de Marsella, Belén Estéreo de Belén de Umbría, Azúcar estéreo de La Virginia y La poderosa de Santa Rosa de Cabal, a quienes además de entregarles un documento con los análisis y sugerencias respectivas, se les ha realizado capacitaciones sobre programación, manejo de voz, entre otros temas.

Retos por cumplir:

- **Iniciar el proceso de venta de patrocinios**

Es importante continuar con las gestiones ante las secretarías de hacienda y jurídica para determinar los detalles de la venta de patrocinios: proceso de facturación, contrato a establecer, etc para dar inicio a este proceso y aportar desde la emisora algún tipo de recursos que son necesarios para las inversiones que se requieren al interior de la misma.

- **Garantizar la actualización tecnológica anual:**

A pesar de las más recientes adquisiciones que han mejorado ostensiblemente el trabajo y la señal de la emisora (pasando de análoga a digital) es necesario darle continuidad a estas inversiones que nunca antes habían sido tenidas en cuenta y que son indispensables en una emisora que mantiene su señal 24/7, lo que significa el uso permanente de variados equipos.

La sostenibilidad técnica en la emisora Risaralda 100.2 FM implica garantizar el correcto funcionamiento, mantenimiento de los equipos de transmisión en estudios y en el cerro, producción de contenido, control y gestión de la programación y la infraestructura necesaria para operar la emisora. Igualmente, la consecución de nuevos elementos que faciliten la continuidad y calidad del servicio que brinda la emisora, así como la eficiencia y eficacia de sus procesos.

- **Consecución del transmisor de emergencia.**

La Gobernación de Risaralda como concesionario de la frecuencia 100.2 FM debe garantizar la continuidad en la prestación del servicio como lo indica la Resolución 2614 en el artículo 30. *Continuidad del servicio.* El Servicio Público de Radiodifusión Sonora deberá prestarse en forma continua en el área de servicio de la estación autorizada con sujeción a las normas previstas en la presente resolución. Entiéndase por continuidad la prestación del Servicio Público de Radiodifusión Sonora todos los días de manera ininterrumpida con horario continuo o discontinuo." Por eso se hace necesaria la adquisición de un transmisor de emergencia para suplir eventos adversos como los sufridos en la anterior administración cuando una descarga eléctrica generó daños en los equipos de transmisión en cerro.

- **Realización de campañas de fidelización y visibilización**

Bien sea de manera independiente o en asocio con las diferentes dependencias de la administración departamental se buscará incluir la identificación completa de la emisora en diferentes piezas gráficas y de elementos a entregar a las comunidades con el objetivo de posicionar nuestra propuesta de valor como el canal oficial de comunicación de la Gobernación con los habitantes en el territorio, poniendo al alcance de todos, la oferta institucional de la administración.

OFICINA ASESORA DE CONTROL INTERNO

Línea Estratégica
4. Gobierno abierto y una ciudadanía activa y con sentimiento de todos
Programa No. 25: Fortalecimiento de la administración departamental
Subprograma No. 25.1: Fortalecimiento de los sistemas de gestión y del MIPG

Vigencia	Inversión Recursos (\$)
2020	162.291.133
2021	198.277.893
2022	361.518.044
2023	362.408.712
TOTAL	1.084.495.782

Fuente: Secretaría de Planeación, Gerencia Plan de Desarrollo

NOTA: El valor de la vigencia 2023 corresponde a corte de junio.

MUNICIPIOS BENEFICIADOS: Mistrató, Belén de Umbría, Guática, Quinchía, La Celia, Balboa, La Virginia, Santuario, Apía, Pueblo Rico, Marsella.

LOGROS ALCANZADOS:

La Oficina Asesora de Control Interno ha garantizado el seguimiento, evaluación, asesoría y acompañamiento con la Ejecución del Plan de Auditoría vigencia 2020 al 2023. A la fecha, se han ejecutado un total de 79 auditorías internas y se han elaborado y presentado un promedio de 22 informes de Ley por año.

En lo transcurrido de la vigencia 2020 al 2023, se ha venido realizando seguimientos periódicos a los Planes de Mejoramiento Institucionales y de procesos que se encontraban pendientes y los que se encuentran vigentes, los cuales ha arrojado un resultado de cumplimiento de las acciones de mejoramiento del 81%, con llevando al cierre de la mayoría de los Planes de mejoramiento.

Como parte de la gestión que adelantó la Oficina Asesora de Control Interno, es el cubrimiento con los jefes de las oficinas de Control Interno de los Municipios y Entidades Descentralizadas del orden Departamental, orientado estos encuentros al fortalecimiento de la séptima dimensión, contando con la participación aproximadamente de 148 funcionarios de los diferentes Municipios y entidades descentralizadas mediante la realización de cinco (5) capacitaciones en los diferentes temas relacionados con la séptima dimensión y la tercera línea como evaluador independiente.

Se realizó por primera vez en el Departamento de Risaralda el primer encuentro regional (Caldas, Quindío y Risaralda), de Oficina Asesoras de Control Interno donde se llevó a cabo el intercambio de experiencias y avances de las Oficinas Asesoras de Control Interno, dejando resultados

positivos para el Departamento de Risaralda en lo que compete al cumplimiento del Rol de la oficina Asesora de Control Interno en la entidad.

Se logra a través de la gestión de la Oficina Asesora de Control Interno la Sistematización de las auditorías internas como un avance en la administración, custodia y para la toma de decisiones con la información que surge en cada una de las auditorías que son ejecutadas en la Oficina Asesora de Control Interno. De igual manera este aplicativo es suministrado a los Municipios de 4 – 5 y 6ª categoría del Departamento de Risaralda, como parte del fortalecimiento institucional.

La Oficina Asesora de Control Interno, continúa fortaleciendo la gestión institucional del Departamento de Risaralda a través de la evaluación del Sistema del Control Interno con el fin de lograr el mejoramiento continuo y el cumplimiento de los planes, programas y proyectos institucionales, con fundamento en la cultura del autocontrol, la planeación y la autoevaluación de la gestión.

RETOS Y RECOMENDACIONES: Continuar dándole una mayor identificación en el papel que cumple la Oficina Asesora de control Interno en el Departamento de Risaralda, actuando como tercera línea de defensa; proporcionando aseguramiento objetivo e independiente sobre la eficacia de gobierno, gestión del riesgo y control interno a la alta dirección de la entidad, incluida las maneras en que funciona la primera y segunda línea de defensa. Fortaleciendo cada día sus cinco componentes: Ambiente de Control, Evaluación del Riesgo, Actividades de Control, Información y Comunicación, Monitoreo y Supervisión.

SECRETARÍA DE HACIENDA

Línea Estratégica
4. Gobierno abierto y una ciudadanía activa y con sentimiento de todos
Programa No. 25: Fortalecimiento de la administración departamental
Subprograma No. 25.2: Eficiencia financiera, fiscal y modernización de la administración pública

Vigencia	Inversión Recursos (\$)
2020	4.617.149.113
2021	5.941.672.048
2022	7.447.189.904
2023	6.797.182.378
TOTAL	24.803.193.443

Fuente: Secretaría de Planeación, Gerencia Plan de Desarrollo

NOTA: El valor de la vigencia 2023 corresponde a corte de junio

MUNICIPIOS BENEFICIADOS: Pereira, Dosquebradas, Marsella, Santa Rosa de Cabal, Apía, Balboa, Belén de Umbria, Guática, La Celia, La Virginia, Quinchía, Santuario, Mistrató y Pueblo Rico.

PERSONAS BENEFICIADAS: 970.138

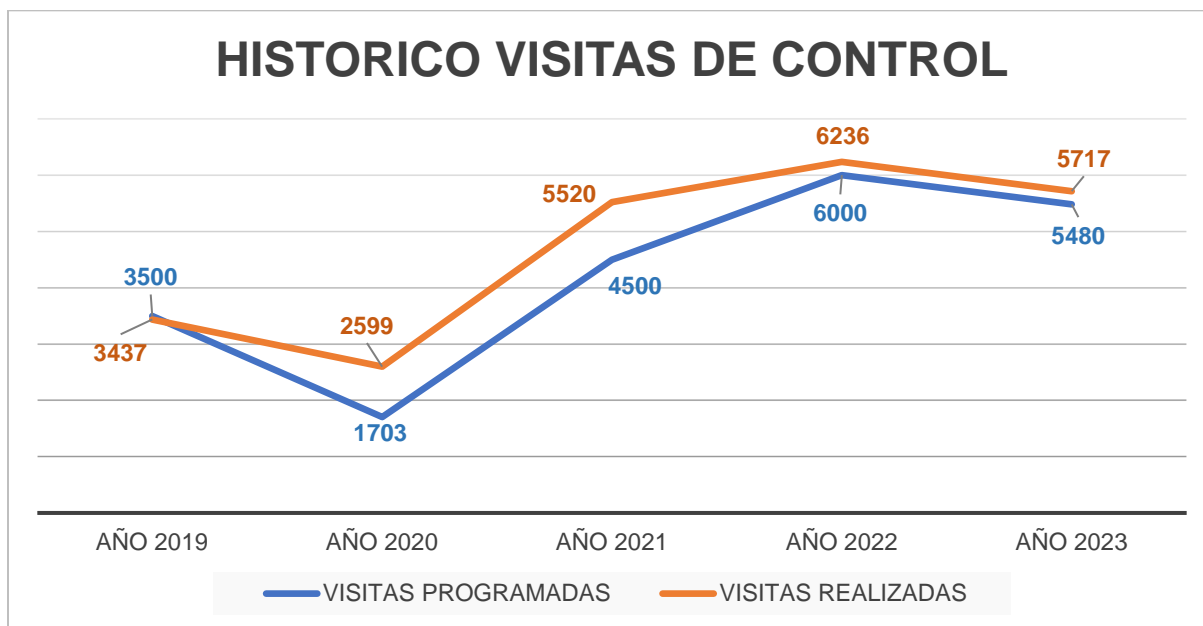
LOGROS ALCANZADOS 2020-2023 (Proyectado a 31 de diciembre 2023):

1. CAMPAÑA ANTICONTRABANDO.

La Secretaría de Hacienda del departamento de Risaralda ejecuta el programa anticontrabando con el apoyo de la Federación Nacional de Departamentos y la conformación de un equipo operativo en la Dirección de Fiscalización y Gestión de Ingresos que realiza inspección de licores y cigarrillos en los establecimientos que comercializan o distribuyan estos productos durante los siete días de la semana en diferentes puntos geográficos de los catorce municipios del departamento.

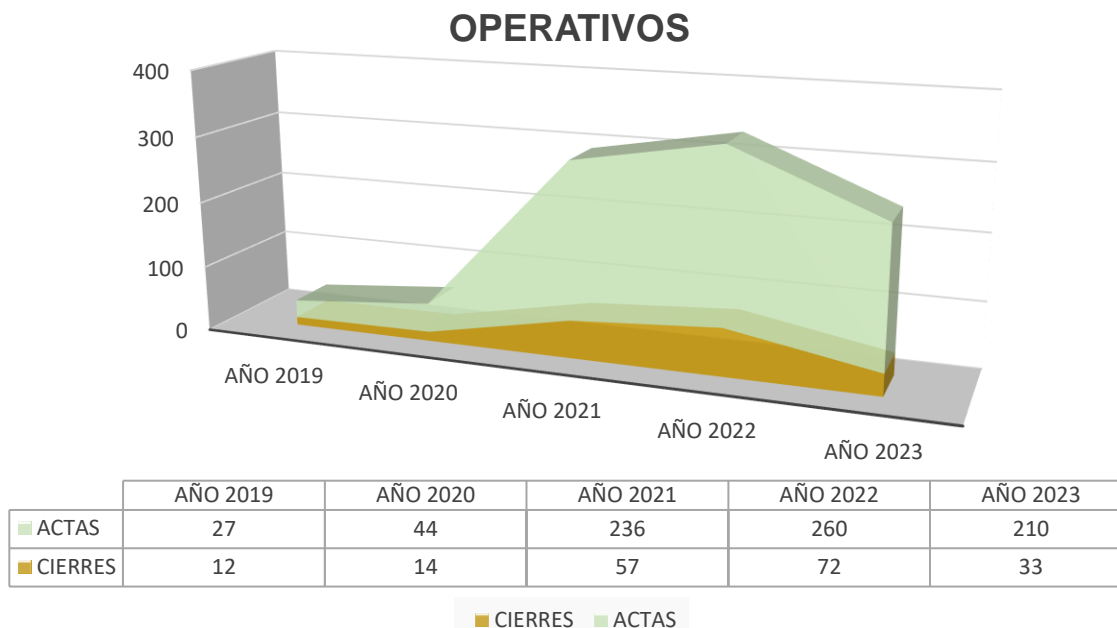
Del año 2020 y al mes de agosto de 2023 se ha logrado realizar 20.072 visitas a establecimientos de comercio de licores y cigarrillos, los cuales han arrojado como resultado 750 actas de traslado y aprehensión de mercancía de contrabando, adulterado o fraudulento, y a su vez se han realizado 176 cierres iniciales a establecimientos que incurrieran en este flagelo.

A continuación, se grafican las cifras históricas desde el año 2019 hasta el mes de agosto de 2023, de los resultados obtenidos en la realización de los operativos de inspección de la Dirección de Fiscalización y Gestión de Ingresos.



Fuente: Construcción propia

A partir del año 2020 se observa un comportamiento positivo de la dependencia, además las visitas realizadas superan las programadas, logrando un cumplimiento promedio del 115%, comparativo con el año 2019 donde fue del 98%. Se puede evidenciar un menor número de visitas en el año 2020, como consecuencia de la pandemia.



Fuente: Construcción propia

Se evidencia un crecimiento tanto en número de actas como cierres, lo anterior como resultado del mayor número de operativo que se viene adelantando con el grupo operativo, en los últimos años la incidencia de actas sobre visitas es en promedio del 2,92%, algunos se cuentan con la colaboración interinstitucional con Secretaría de Gobierno y Salud del municipio de Pereira, Policía Nacional, Transito de Pereira, Policía Fiscal y Aduanera, entre otros.

Las aprehensiones y cierres han generado procesos jurídico administrativos, generando sanciones económicas por contrabando, licor adulterado y fraudulento como se puede observar:

AÑO	SANCIÓN
2020	50.000.000
2021	82.000.000
2022	296.000.000
Agosto 2023	115.194.994
TOTAL	543.194.994

Fuente: Dirección de Fiscalización y Gestión de Ingresos - Jurídico

CAMPAÑA “EN RISARALDA SE VENDE TRAGO Y PUCHO LEGAL”.

El año 2020 fue el punto de partida para posicionar a la Secretaría de Hacienda de Risaralda y su Dirección de Fiscalización y Gestión de Ingresos, ante la ciudadanía y los establecimientos de comercio dedicados a la venta de licor y cigarrillo.

Durante las diferentes campañas durante las vigencias 2021 a 2023, mediante capacitaciones a comerciantes, actividades lúdicas, tales como el bingo y ruleta de la legalidad en los Municipios del Departamento con el fin de brindar información necesaria sobre el consumo de productos legales y capacitar a la ciudadanía para identificar productos ilegales tanto de cigarrillo como de licor.

A continuación, se presenta el alcance que ha tenido la campaña “EN RISARALDA SE VENDE TRAGO Y PUCHO LEGAL” en lo corrido de estos años.

CAMPAÑA	No. PERSONAS IMPACTAS EN PLAZAS	No. PERSONAS IMPACTAS EN REDES
La legalidad se disfraza de pirata	8.000	150.000
Rasgue la etiqueta, bote la tapa	2.700	83.908
La ruleta de la legalidad (ejecución año 2023)	3.000	120.500

Fuente: Construcción propia

Dentro del marco de la campaña en “Risaralda se vende trago y pucho legal” se realizan sensibilizaciones y capacitaciones a comerciantes, aliados estratégicos y jóvenes en instituciones educativas sobre el consumo consiente y la identificación de cigarrillos y bebidas alcohólicas legales frente a las de contrabando o adulterado.

Se ha realizado el pago por valor de \$46.068.197 por concepto de recompensas a informantes que han denunciado delitos contra la introducción ilegal de licores y cigarrillos al departamento.

LOS JÓVENES TOMAN CONSCIENCIA

El trabajo inició en el año 2021 y consiste en que a través de un plan de sensibilización que involucra a los funcionarios de las alcaldías municipales, dueños de chazas y establecimientos de venta de licor y cigarrillo, se capacita a estudiantes que cursan los grados 10 y 11., en la importancia de conocer las consecuencias del consumo de licor y cigarrillo a la edad en la que ellos se encuentran.

DESARTICULACIÓN DE BANDA DEDICADA A LA ADULTERACIÓN DE BEBIDAS ALCOHÓLICAS, UN TRABAJO CONJUNTO ENTRE LA DIRECCIÓN DE FISCALIZACIÓN Y LA FISCALÍA

En mes de abril del año 2022, en un operativo conjunto que adelantaron en el área metropolitana que dejó como resultado la incautación de 980 botellas vacías, 47 botellas llenas de licor adulterado, 2333 elementos gráficos de identificación para licores de diferentes marcas, 544 tapas, 47 cuellos de botellas, entre otros elementos y, la captura de seis personas.

Finalizando el año 2022, el grupo operativo de la Dirección de Fiscalización aprendió un vehículo de Bavaria cargado con 11.600 unidades de cerveza de contrabando.

2. CAMPAÑA DE IMPUESTO DE VEHÍCULOS AUTOMOTORES.

En lo transcurrido del año 2020 a 2023, se han desarrollado varias campañas asociadas al impuesto de vehículos, como son:

- Pague ya su impuesto vehicular: consistió en recordar a los contribuyentes la fecha máxima de pago oportuno del impuesto.

IMPUESTO SOBRE VEHÍCULOS AUTOMOTORES			
AÑO	PRESUPUESTO DEF	RECAUDOS ACUM	% EJECUCION
2019	36.312.500.000,00	36.604.752.763,80	100,80%
2020	39.895.000.000,00	40.806.105.473,25	102,28%
2021	43.103.000.000,00	45.463.176.642,51	105,48%
2022	52.518.839.552,00	52.753.439.326,40	100,45%
JUNIO 2023	54.087.500.000,00	33.239.235.743,80	61,45%

- Actualice los datos de su vehículo: esta campaña se realizó teniendo como objetivo recordarle al contribuyente que la actualización de la información en la autodeclaración del impuesto vehicular es su responsabilidad

El parque automotor del Departamento de Risaralda, viene en crecimiento a lo largo de los cuatro años de este gobierno, como se visualiza a continuación:

PARQUE AUTOMOTOR POR AÑO				
VIGENCIA	2020	2021	2022	2023
CANTIDAD PLACAS	164.192	177.153	192.826	201.231

Fuente: Outsourcing SYC- Vehículos

- Rodar en Risaralda si paga: trasladando la matrícula del vehículo al departamento de Risaralda, el contribuyente recibe un descuento del 70% en el pago del Impuesto Vehicular en año siguiente y de un 50% en el subsiguiente.

Durante este gobierno se han trasladado la siguiente cantidad de vehículos:

NUMERO ANUAL DE MATRICULAS TRASLADADAS A RISARALDA					
VIGENCIA	2020	2021	2022	2023	TOTAL
PLACAS TRASLADADAS	756	1.649	1.980	633	5.018

Fuente: Outsourcing SYC- Vehículos

- Matricula inicial de vehículo eléctrico e híbrido eléctrico: matriculando un vehículo nuevo, tipo eléctrico e híbrido eléctrico en Risaralda, el contribuyente accede al un descuento del 40% del impuesto vehicular durante los próximos 5 años.

Los resultados a la fecha son los siguientes:

CLASE	CANTIDAD DE PLACAS POR AÑO		
	2022	2023	TOTAL
Hibrido	361	477	838
Eléctrico	14	10	24
TOTAL	375	487	862

Fuente: Outsourcing SYC- Vehículos

Desde el año 2020 se activó, con el fin de facilitar el pago del impuesto a los contribuyentes el botón de pago en línea, lo que ha generado mayo eficiencia en el recaudo es así como para la vigencia 2022 el 59% y en lo corrido del 2023 el 56% del valor del recaudo se realizó por este medio.

También desde el año 2021, se ha realizado trabajo mancomunado con el sector privado, vinculando diferentes establecimientos en una cuponera de descuentos que se otorga al contribuyente por el pago oportuno del impuesto y como premio mayor al cumplimiento del compromiso tributario se ha rifado cada año viajes para dos personas con todos los gastos pagos.

En la vigencia 2022, se destinaron \$184.000.000 para contratar el servicio de mensajería, es así como fue posible la notificación de alrededor de 100 mil actos administrativos proferidos por la Dirección de Fiscalización y la Oficina de Cobro Coactivo, lo que ha permitido el recaudo de \$3.381.598.351 del impuesto correspondiente a vigencias anteriores. Para el año 2023 este rubro aumento a \$250.000.000 para continuar con el proceso de cobro de vigencias anteriores.

3. GESTIÓN DE INGRESOS

Dentro del proceso de Gestión de las Finanzas Públicas, se encuentra la Gestión y Fiscalización de Ingresos, esto aplica a todos los ingresos tributarios que percibe el Departamento de Risaralda. Tiene como objetivo gestionar y fiscalizar de forma oportuna y veraz el cumplimiento de las obligaciones relacionadas con los ingresos tributarios que obtiene el departamento.

A continuación, se relacionan los ingresos tributarios de mayor relevancia recaudados comparativamente entre el año 2019 y 2022 y su variación porcentual.

COMPARATIVO RECAUDOS ACUMULADOS			
NOMBRE	2019	2022	VARIACIÓN
Impuesto sobre vehículos	36.604.752.764	52.753.439.326	44,1%
Impuesto de Registro	26.692.404.216	43.869.408.111	64,4%
Impuesto al Consumo	59.271.597.348	88.751.430.878	49,7%
Sobretasa a la gasolina	13.349.422.000	17.567.012.400	31,6%
Estampillas	13.289.576.611	16.425.659.248	23,6%
Impuesto al degüello	382.867.438	849.008.883	121,8%
Tasa prodeporte y recreación	-	6.426.347.118	100,0%
TOTAL	149.590.620.377	226.642.305.964	51,5%

Fuente: Construcción propia

Es importante aclarar que la Tasa Pro deporte y recreación, entro en vigencia en el año 2021 por concerniente en el año 2019 no hay recaudo.

Se evidencia un comportamiento positivo, con un crecimiento total del 51,5% en los ingresos tributarios, a continuación, para alcanzar este resultado al Dirección de Fiscalización y Gestión de Ingresos ha realizado diferentes auditorías a los actores del proceso:

- **Impuesto de Vehículo Automotor:** se realizaron 4.072 auditorías de la vigencia 2022 y 41.182 revisiones de liquidaciones de años anteriores, verificando que las características

asociadas a la placa sean consecuentes a la información registrada en el RUNT y que la liquidación sea la correcta.

- **Impuesto de Registro:** Como medidas de control en este impuesto se realizaron 18 auditorías en las Cámaras de Comercio, Oficinas de Registro de Instrumentos Públicos y las Notarías del departamento y 4.255 auditorías internas a las boletas liquidadas por la oficina de Sistemas y Computadores.
- **Impuesto al Consumo:** Se realizaron 2.992 revisiones a las declaraciones de este impuesto y además de la campaña de sensibilización y fiscalización “EN RISARALDA SE VENDE TRAGO Y PUCHO LEGAL”.
- **Sobretasa a la Gasolina:** Se realizaron 66 auditorías a los distribuidores mayoristas de combustible en el departamento.
- **Estampillas Departamentales:** Se realizaron 72 auditorías internas y externas a las diferentes dependencias de la administración y las entidades recaudadoras externas, verificando la tarifa aplicada, la base gravable y los periodos de causación y fechas de transferencias al departamento.
- **Impuesto al Degüello de Ganado Mayor:** se realizó monitoreo del impuesto, a través de 37 auditorías a las declaraciones y pagos presentados por las centrales de sacrificio en el departamento.
- **Tasa Pro Deporte y Recreación:** Durante el año 2022, se realizó 15 auditorías internas a las dependencias de la administración departamental y externas a los agentes recaudadores responsables de la misma.

Por lo anteriormente expuesto, se evidencia un índice positivo en el comportamiento del recaudo de los ingresos tributarios, ya que históricamente el acumulado a fin de año ha sido superior al presupuesto definitivo anual, como se muestra en la siguiente tabla:

EJECUCIÓN PRESUPUESTAL ANUAL INGRESOS TRIBUTARIOS			
AÑO	PRESUPUESTO DEFINITIVO	RECAUDO ACUMULADO	%EJECUCIÓN PRESUPUESTAL
2019	146.795.156.435	149.590.620.377	101,9%
2020	140.782.112.308	141.762.888.900	100,7%
2021	151.162.133.474	187.512.511.261	124,0%
2022	194.775.536.119	226.642.305.964	116,4%
2023	211.307.127.325	110.610.563.667	52,35%

Fuente: Construcción propia

Línea Estratégica
4. Gobierno abierto y una ciudadanía activa y con sentimiento de todos
Programa No. 25: Fortalecimiento de la administración departamental
Subprograma No. 25.2: Eficiencia financiera, fiscal y modernización de la administración pública

Vigencia	Inversión Recursos (\$)
2020	4.617.149.113
2021	5.941.672.048
2022	7.447.189.904
2023	6.797.182.378
TOTAL	24.803.193.443

Fuente: Secretaría de Planeación, Gerencia Plan de Desarrollo

Nota: Los datos para el año 2023, corresponden al corte de segundo trimestre equivalente al mes de junio

LOGROS ALCANZADOS:

La Dirección de Fiscalización y gestión de ingresos en este cuatrienio ha recibido los siguientes premios:

- **Año 2021 medalla de oro y la suma de veinticinco millones de pesos (\$25.000.000)** otorgada por la Federación Nacional de Departamentos – FND, como reconocimiento a la laboral y reporte oportuno en el Observatorio de Registro y Control de Aprehensiones (ORCA).
- **Año 2022 medalla de oro y la suma de veinticinco millones de pesos (\$25.000.000)** otorgada por la Federación Nacional de Departamentos – FND, como reconocimiento a la laboral y reporte oportuno en el Observatorio de Registro y Control de Aprehensiones (ORCA).
- **Calificación de riesgos:** El buen manejo financiero, el nivel recaudo de las principales rentas y el buen uso que realizó sobre estas, permitieron que la Calificadora de riesgos Value and Risk Rating asigne la calificación AAA (Triple A) a la Capacidad de Pago del departamento de Risaralda, con perspectiva estable.

SECRETARÍA DE PLANEACIÓN Y AMBIENTE

Línea Estratégica
3. Risaralda sostenible con sentimiento de todos
Programa No. 17: Promoción de la gestión territorial ambiental
Subprograma No. 17.1: Gobernanza Ambiental y Ordenamiento Territorial

Vigencia	Inversión Recursos (\$)	Inversión Recursos Gestión (\$)
2020	436.713.622	2.057.806.380
2021	613.419.123	1.210.370.910
2022	699.656.965	-
2023	1.460.188.789	-
TOTAL	3.209.978.499	3.268.177.290

Fuente: Secretaría de Planeación, Gerencia Plan de Desarrollo
NOTA: El valor de la vigencia 2023 corresponde a corte de junio.

MUNICIPIOS BENEFICIADOS: Marsella, Quinchía, Santuario, Mistrató, La Celia, Guática, Belén de Umbría, Pueblo Rico, Apía, Balboa, La Virginia, Santa Rosa de Cabal.

PERSONAS BENEFICIADAS: Con estas acciones se benefician todos los habitantes de los municipios en mención.

LOGROS ALCANZADOS:

ASISTENCIA TÉCNICA PARA EL ORDENAMIENTO TERRITORIAL

Con la conformación del equipo interdisciplinario por parte de la gobernación, se brindó asistencia técnica a los 14 municipios del departamento en virtud de los procesos de actualización de sus planes de ordenamiento territorial; logrando incluir en las agendas públicas de las administraciones municipales, como una prioridad la actualización y/o revisión de sus ETO, PBOT y POT, así como la conformación de sus equipos de trabajo.

Se adelanto la actualización de los estudios de gestión del riesgo en 9 municipios como aporte de la administración departamental a las administraciones municipales de tal manera que estos avancen en su actualización de igual manera se realizaron las asesorías técnicas en la incorporación de los lineamientos y/o directrices de ordenamiento a la luz de la ordenanza número 029 de diciembre de 2012, evidenciando alcance y metas propuestas en la ordenanza departamental. De igual manera se acompañó a los equipos de ordenamiento territorial de cada uno de los municipios en la implementación de los determinantes ambientales, el componente

funcional y equipamiento, así como los servicios públicos y la incorporación de los lineamientos de los diferentes instrumentos de planificación, en busca de asegurar el desarrollo del modelo de ordenamiento, facilitar la articulación, complementariedad, subsidiaridad y concurrencia con el fin de armonizar las disposiciones departamentales con las políticas y planes de nivel nacional con las diferentes entidades y esquemas territoriales.

Igualmente, Se reactivó la mesa intrainstitucional de gestión ambiental con todas las secretarías de despacho y los institutos descentralizados, logrando y promoviendo la conciencia de que la gestión ambiental, así como la implementación del PGAR y de los demás instrumentos de planificación ambiental, (Plan Integral de Gestión del Cambio Climático PIGCCT, Planes de Ordenamiento y Manejo de las Cuencas Hidrográficas POMCAS, Plan Departamental de Ordenamiento Territorial y el Plan Decenal de Educación Ambiental).

En el Proceso de planificación de largo alcance se adelantó la evaluación de la visión 2032 formulada en el año 2010, con el ánimo de conocer el avance o retraso en las apuestas estratégicas definidas en este, igualmente Se trabajo coordinadamente en la formulación del Plan Estratégico de la Rap donde se priorizaron los proyectos de la PLEC, El Hospital Regional y El Mejoramiento de las Vías Terciarios como prioridad para el departamento

De igual manera de trabajo estandarización y estructuración de la nueva versión de la plataforma del Sistema de Información y Estadísticas para la planificación, incorporando las series históricas de la información de las secretarías de agricultura, educación, desarrollo económico y competitividad y de la comisión regional de competitividad; además de los datos estadísticos de los 14 municipios del departamento. De igual manera se conformó el sistema estadístico para el sector central y descentralizado del orden departamental, planteando su definición, objetivos, beneficios, y la conformación del comité técnico.

RETOS Y RECOMENDACIONES:

- Continuar con la Actualización de plataforma del Sistema de Información y Estadísticas para la planificación.
- Continuar los procesos de acompañamiento al apoyo a la gestión ambiental y ordenamiento territorial.

Línea Estratégica
3. Risaralda sostenible con sentimiento de todos
Programa No. 17: Promoción de la gestión territorial ambiental
Subprograma No. 17.2: Gestión para la Adaptación y Mitigación al Cambio Climático

Vigencia	Inversión Recursos (\$)
2020	48.510.570
2021	437.276.585

2022	380.000.000
2023	739.595.020
TOTAL	1.605.382.175

Fuente: Secretaría de Planeación, Gerencia Plan de Desarrollo
NOTA: El valor de la vigencia 2023 corresponde a corte de junio.

MUNICIPIOS BENEFICIADOS: Marsella, Quinchía, Santuario, Mistrató, La Celia, Guática, Belén de Umbría, Pueblo Rico, Apía, Balboa, La Virginia, Santa Rosa de Cabal.

PERSONAS BENEFICIADAS: Con estas acciones se benefician todos los habitantes de los municipios en mención.

LOGROS ALCANZADOS:

Se logró fortalecer la capacidad de gestión de las administraciones municipales para la incorporación e implementación de las medidas de adaptación y mitigación en los instrumentos de planificación y en los procesos relacionados que se desarrollan en los Municipios enfocadas en la capacidad, pertinencia y necesidades del territorio, de acuerdo a los lineamientos del plan departamental de gestión del cambio climático, a través de las siguientes acciones:

En el marco de la Mesa técnica departamental de apoyo a la gestión del cambio climático, se realizaron asistencias técnicas en la actualización de los planes municipales de gestión del riesgo (PMGRD), y de las estrategias municipales de respuesta a la emergencia (EMRE), en los 14 Municipios del Departamento, a través de capacitaciones, la presentación de la “Hoja de ruta para la articulación de la gestión del riesgo y del cambio climático en los planes municipales de gestión del riesgo de desastres”, además de la revisión y sugerencias de ajuste de los planes en mención durante aproximadamente 20 sesiones de trabajo cada año.

Se realizó la socialización del plan integral de gestión de cambio climático territorial PIGCCT en jornadas de trabajo en las que se brindó esta asistencia a los representantes de los SIGAM de 14 Municipios.

Se implementaron acciones para la mitigación al cambio climático, priorizadas en el marco de los Planes de Desarrollo Municipales y el Plan Integral de Gestión del Cambio Climático (PIGCCT), en nueve (9) municipios del Departamento”, basadas en la instalación de sistemas fotovoltaicos, en el marco del convenio N°1593 de 2021 con la federación Nacional comité de cafeteros, se implementó una estrategia de “Restauración ecológica en cuencas abastecedoras y el fortalecimiento de capacidades sociales para la conservación ambiental y la gestión del cambio climático en el departamento de Risaralda”.

Se construyeron dos (2) Perfiles climáticos territoriales para los Municipios de Balboa y Santa Rosa, Se realizó la estandarización de los 11 perfiles climáticos territoriales existentes, se realizó el IV Foro ¿Hacia dónde vamos en Risaralda con el cambio climático?, se realizó el Seminario-Taller “Aplicación de herramientas colaborativas de Google, en la gestión ambiental y gestión

del cambio climático”, Desarrollo de la jornada académica nacional en el marco del evento Directorio de la Red Latinoamericana de Bosques Modelo, en el marco del Convenio con la Universidad Tecnológica de Pereira, No 2066/2022, con el objeto: “AUNAR ESFUERZOS TÉCNICOS Y ADMINISTRATIVOS PARA DESARROLLAR INSTRUMENTOS DE PLANIFICACIÓN Y ACCIONES DE SENSIBILIZACIÓN, PARA LA ADAPTACIÓN Y EL FORTALECIMIENTO DE CAPACIDADES, EN EL MARCO DEL PLAN INTEGRAL DE GESTIÓN DEL CAMBIO CLIMÁTICO PIGCCT Y DE LA POLÍTICA AMBIENTAL DE RISARALDA.

Se realizó el foro “Desafíos de la crisis climática actual para los territorios vulnerables”, en el marco del convenio N°1593 de 2021 con la federación Nacional comité de cafeteros con la participación, evento que tuvo participación de diferentes actores institucionales del Departamento.

Realización del IV Foro ¿Hacia dónde vamos en Risaralda con el cambio climático? en diciembre del 2022, en el marco del convenio 2066 con la Universidad Tecnológica de Pereira.

Se logró la realización de 35 jornadas de trabajo para la coordinación y revisión de documentos relacionados con la asistencia técnica y el fortalecimiento de los procesos de gestión del riesgo y gestión del cambio climático con diferentes actores Municipales.

Se recibieron los productos en el marco del convenio entre la federación Nacional de Departamentos y la Universidad de los Andes, como resultado de la práctica académica, a través de socialización virtual en donde se presentó el prototipado del proyecto sobre conservación de bosques a través de incentivos financieros.

RETOS Y RECOMENDACIONES:

- Continuar con las acciones enmarcadas en el plan departamental de gestión del cambio climático
- Continuar con la asesoría para la implementación de las acciones del plan departamental de gestión del cambio climático

Línea Estratégica
3. Risaralda sostenible con sentimiento de todos
Programa No. 18: Agua potable y saneamiento básico, sentimiento de todos.
Subprograma No. 18.1: Empresas de servicios públicos fortalecidas y sostenibles

Vigencia	Inversión Recursos (\$)
2020	790.544.004

2021	761.809.697
2022	1.044.035.057
2023	4.993.796.088
TOTAL	7.590.184.846

Fuente: Secretaría de Planeación, Gerencia Plan de Desarrollo

NOTA: El valor de la vigencia 2023 corresponde a corte de junio.

MUNICIPIOS BENEFICIADOS: Apía, Balboa, Belén de Umbria, Guática, Mistrató, Pereira, Pueblo Rico, Quinchía, Santa Rosa y Santuario

PERSONAS BENEFICIADAS: Con estas Acciones se benefician todos los habitantes de los municipios en mención

LOGROS ALCANZADOS:

En el marco del ejercicio de evaluación de proyectos del Sector Agua potable, se presenta asistencia técnica y apoyo operativo a los prestadores que tienen proyectos formulados para ser aprobados por la ventanilla regional.

Para lo cual en la vigencia 2020-2023 se realizaron la Revisión y Viabilización de 24 Proyectos por valor de \$37.437.436.321 para los municipios de Apía, Balboa, Belén de Umbria, Guática, Mistrató, Pereira, Pueblo Rico, Quinchía, Santa Rosa y Santuario

Línea Estratégica
3. Risaralda sostenible con sentimiento de todos
Programa No. 18: Agua potable y saneamiento básico, sentimiento de todos.
Subprograma No. 18.2: Recurso hídrico sostenible

Vigencia	Inversión Recursos (\$)
2020	419.404.228
2021	3.136.274.672
2022	2.637.178.682
TOTAL	6.192.857.582

Fuente: Secretaría de Planeación, Gerencia Plan de Desarrollo

NOTA: El valor de la vigencia 2023 corresponde a corte de junio.

MUNICIPIOS BENEFICIADOS: Apía, Mistrató, Santuario, Santa Rosa de Cabal, Pueblo Rico y Dosquebradas

LOGROS ALCANZADOS:

En el proceso de avalúo, adquisición y mantenimiento de predios para protección de ecosistemas estratégicos se lograron adquirir 8 predios en los municipios de Apía, Mistrató, Santuario, Santa Rosa de Cabal, Pueblo Rico y Dosquebradas, por valor de \$3.558.504.839 para un total de 659,13 Ha

De igual manera se logro adelantar un convenio con la Federación Nacional De Cafeteros De Colombia - Comité Departamental de Cafeteros de Risaralda cuyo objeto fue "aunar esfuerzos para la implementación de un programa para la restauración ecológica en cuencas abastecedoras y el fortalecimiento de capacidades sociales para la conservación ambiental y la gestión del cambio climático, en el departamento de Risaralda". Mediante la ejecución de este convenio, se priorizarán acciones en los 14 municipios del departamento, consistentes en reforestar y restaurar predios priorizados en el banco de tierras adquiridos en cumplimiento del art. 111 de la Ley 99 de 1993. Para el desarrollo estas actividades, se convocó y priorizo a madres cabeza de familia y jóvenes en edad entre los 18 y 28 años, para realizar las actividades denominadas ¿prácticas para la restauración ecológica en cuencas hidrográficas?

En este proyecto se logro restaurar 100 predios adquiridos por la administración departamental en los cuales se realizaron las siguientes actividades: Conservación de Bosque Natural con cerco (10.255,1 metros), Siembra de Plantas (16.779 Plantas), Enriquecimiento de Bosques (121.341 m2), Reforestación con Especies Nativas (23.807 m2), Demarcación y Mantenimiento de Senderos (100 metros), Instalación de vallas Informativas (62 Vallas) y la realización del Diagnóstico de cada uno de los predios.

De igual manera se gestionaron de manera oportuna los recursos del SGP (Sistema General de Participaciones) del sector agua potable y saneamiento, para ejecución del programa aguas para la prosperidad plan departamental de aguas de Risaralda. Se ha realizado de manera adecuada la supervisión de los recursos asignados al gestor por parte de la Fiducia.

RETOS Y RECOMENDACIONES:

- Continuar con el apoyo técnico de este proceso.
- Adelantar el Plan de Mantenimiento y Conservación de los predios para la protección de los ecosistemas estratégicos.

Línea Estratégica
4. Gobierno abierto y una ciudadanía activa y con sentimiento de todos
Programa No. 28: Planificación para el desarrollo territorial
Subprograma No. 28.1: Fortalecimiento de capacidades municipales

Vigencia	Inversión Recursos (\$)	Inversión Recursos Gestión (\$)
2020	823.017.866	3.677.811.795
2021	597.330.238	108.167.834
2022	478.925.068	83.000.000
2023	794.411.611	52.000.000
TOTAL	2.693.684.783	3.920.979.629

Fuente: Secretaría de Planeación, Gerencia Plan de Desarrollo
NOTA: El valor de la vigencia 2023 corresponde a corte de junio.

MUNICIPIOS BENEFICIADOS: Los catorce (14) Municipios del Departamento

PERSONAS BENEFICIADAS: 970.138

LOGROS ALCANZADOS:

FORTALECIMIENTO INSTITUCIONAL DE LOS MUNICIPIOS

Una de las funciones más importantes de la Secretaría de Planeación tiene relación con mejorar la capacidad de gestión de las administraciones municipales, por lo cual durante los cuatro años se implementó una estrategia que incluyó elementos de asesoría, asistencia técnica y capacitación de funcionarios de las administraciones locales.

A través del desarrollo de la estrategia se propendió por dejar capacidad instalada en temas de administración pública tales como: Modelo Integrado de Planeación y Gestión, gestión presupuestal y tributaria, herramientas de planificación, apoyo en el acceso a la cooperación internacional a las administraciones municipales y asociaciones, gestión de recursos de regalías, adopción de estrategias que permiten el mejoramiento de recursos propios (industria y comercio, predial, sobretasa a la gasolina, licencias de construcción), adecuación de las Comisarías de Familia según la ley 2126/2021, asesoría en el manejo de las diferentes plataformas relacionadas con los procesos de contratación, fortalecimiento de la gestión financiera de las empresas de servicios públicos, procesamiento de información estadística para el análisis de los esquemas de ordenamiento territorial, acompañamiento al desarrollo de las funciones de los Consejos Territoriales de Planeación, avance de la revisión de la estratificación (etapa 1 y 2) para su adopción en el año 2024, revisión de los estatutos tributarios municipales, entre otros.

Así mismo se capacitaron concejales en temas administrativos, financieros y de planificación, con el fin de tener mayores elementos de juicio para el control político, al igual que se logró avanzar en este cuatrienio en el desarrollo de tres agendas colaborativas entre la Asamblea Departamental y los Concejos Municipales de los catorce (14) municipios de Departamento, de acuerdo a lo normado en la Ordenanza No. 014 de mayo 26 de 2022

Se capacitaron los candidatos a Alcaldías y Concejos de once municipios en temas referentes a la contextualización en gerencia pública territorial, competencias de los alcaldes y concejales y la financiación territorial.

Uno de los logros más importantes en este subprograma es la adquisición de dos (2) software-SIIFWEB- por valor de \$458 millones para los municipios de La Virginia y Marsella, con el fin de tener actualizada la plataforma que respalda los temas de contabilidad, presupuesto, tesorería, inventarios, talento humano, entre otros. De igual forma se avanzó en el apoyo del mantenimiento de esta plataforma.

RETOS Y RECOMENDACIONES

Es importante tener en cuenta que el costo de mantenimiento de la plataforma SIIFWEB para los municipios de La Virginia y Marsella es muy alto y por tanto se debe considerar a futuro la participación de la Gobernación de Risaralda en su cofinanciación.

ACOMPañAMIENTO A LOS GOBERNADORES INDÍGENAS DE LOS RESGUARDOS UBICADOS EN LOS MUNICIPIOS DE MARSELLA, PUEBLO RICO, MISTRATO, BELEN DE UMBRIA Y QUINCHIA, EN EL EFECTIVO MANEJO DE LOS RECURSOS DEL SISTEMA GENERAL DE PARTICIPACIONES

Con base en el artículo 83, inciso 7 de la ley 715 la cual establece que “Las secretarías departamentales de planeación, o quien haga sus veces, deberá desarrollar programas de capacitación, asesoría y asistencia técnica a los resguardos indígenas y autoridades municipales, para la adecuada programación y uso de los recursos”, la Secretaría de Planeación a través de la Dirección de Gestión Municipal desarrollo durante los cuatro años una serie de capacitaciones tanto a los Gobernadores Indígenas como a las autoridades municipales, entre ellos secretarios de Hacienda y Planeación para el manejo, seguimiento, control de la Asignación Especial de los recursos de los resguardos indígenas

De igual forma se avanzó en la capacitación a los Gobernadores y líderes indígenas de los resguardos asentados en los municipios de Pueblo Rico, Mistrató, Marsella, Belén de Umbría y Quinchía, al igual que con el Consejo Regional Indígena de Risaralda-CRIR-sobre el acceso a los recursos del Sistema General de Regalías.

En forma paralela la Secretaría de planeación ha participado desde el año 2017 de la mesa de concertación entre la Gobernación y las Comunidades indígenas, espacio que se aprovecha para revisar la ejecución presupuestal, inconvenientes encontrados en la contratación, seguimiento a los convenios de administración y en la gestión de los proyectos, todo con el fin de poder brindar sugerencias y aportes para la óptima utilización del presupuesto.

RETOS Y RECOMENDACIONES

Por ser una comunidad vulnerable es necesario el acompañamiento del departamento en la asesoría en la formulación de los proyectos, la estructuración de los convenios de

administración, el seguimiento en la ejecución del presupuesto, al igual que la asesoría a los Secretarios de Hacienda y Planeación municipal en donde se encuentren asentados los resguardos indígenas.

REVISIÓN DE LA ADOPCIÓN DEL PROCESO DE LA ESTRATIFICACIÓN EN LOS MUNICIPIOS DEL DEPARTAMENTO DE RISARALDA.

La estratificación socioeconómica es una clasificación en estratos de los inmuebles residenciales que deben recibir servicios públicos. Se realiza principalmente para cobrar de manera diferencial por estratos los servicios públicos domiciliarios permitiendo asignar subsidios y cobrar contribuciones en esta área.

Uno de los aspectos importantes en el proceso de estratificación que realizan los municipios es la estructuración del presupuesto y del concurso económico que apoyan el funcionamiento del Comité Permanente de Estratificación (CPE), ya sea para la adopción, aplicación o actualización de la estratificación.

El proceso de revisión de la Estratificación se inició en el departamento en el año 2021 una vez culminado el proceso de la actualización catastral urbana de los municipios de Apía, Balboa, La Celia, Guática, Belén de Umbría, Marsella, Pueblo Rico y Santuario y ha contemplado entre otros los siguientes aspectos

- Diagnósticos, capacitación y acompañamiento presencial y virtual para la Reactivación Comités Permanentes de Estratificación (CPE).
- Apoyo a los municipios para elevar solicitud al Departamento Administrativo Nacional de Estadística - DANE- para la autorización de la revisión estratificación y cargue de la información requerida.
- Acompañamiento a los Comités Permanentes de Estratificación (presencial y virtual), en los temas de: presupuesto, concurso económico (que se destina exclusivamente a financiar el servicio de estratificación) y acciones para la actualización de la estratificación urbana de los Municipios.
- Socialización Concejos Municipales del Acuerdo por el cual se adopta el "*Concurso Económico para la Actualización de la Estratificación Socioeconómica en el Municipio*".
- Capacitaciones virtuales sobre la metodología para la revisión general de la estratificación urbana" con el Departamento Administrativo Nacional de Estadística - DANE- en los años 2021 y 2022.
- Apoyó en la revisión del proceso de la estratificación y aplicación de la metodología a nivel de los municipios de Apía, Belén De Umbría, Balboa, Guática, La Celia, Marsella,

Pueblo Rico, Santuario de acuerdo a los lineamientos establecidos por el Departamento Administrativo Nacional de Estadística - DANE-

- Socialización revisión general de la estratificación y aplicación de la metodología establecida por el Departamento Administrativo Nacional de Estadística - DANE- con base en las experiencias significativas del municipio del Quindío el día 09 de junio del 2022 presencialmente.
- Jornada de Capacitación Presencial con el Departamento Administrativo Nacional de Estadística – DANE, los días 25 y 26 de mayo de 2023 y los responsables de los catorce (14) municipios frente a la adopción de la metodología de estratificación en los municipios y la responsabilidad de los Comités Permanentes de Estratificación.
- Se está brindando asesoría y acompañamiento a los municipios en la revisión de la "METODOLOGÍA ESTRATIFICACIÓN SOCIO-ECONÓMICA URBANA PARA SERVICIOS PÚBLICOS DOMICILIARIOS", con respecto a la primera y segunda etapa del manual de realización de la estratificación urbana DANE.

Es importante tener en cuenta que también se acompaña y asesora a los municipios de Dosquebradas, La Virginia, Pereira y Santa Rosa de Cabal.

RETOS Y RECOMENDACIONES

Por su importancia social y económica es necesario seguir en el desarrollo de la segunda y tercera etapa de la revisión de la metodología de estratificación de los municipios del Departamento.

De igual forma es necesaria la actualización catastral urbana de los municipios de Mistrató y Quinchía y la rural de los municipios de Apía, Balboa, La Celia, Guática, Belén de Umbría, Marsella, Pueblo Rico y Santuario.

Línea Estratégica
4. Gobierno abierto y una ciudadanía activa y con sentimiento de todos
Programa No. 28: Planificación para el desarrollo territorial
Subprograma No. 28.2: Presupuesto participativo

Vigencia	Inversión Recursos (\$)	Inversión Recursos Gestión (\$)
2020	629.667.403	-
2021	155.753.398	125.000.000
2022	9.191.490.872	161.000.000

2023	9.878.531.289	115.000.000
TOTAL	19.855.442.962	401.000.000

Fuente: Secretaría de Planeación, Gerencia Plan de Desarrollo
NOTA: El valor de la vigencia 2023 corresponde a corte de junio.

LOGROS ALCANZADOS:

PRESUPUESTO PARTICIPATIVO 2020

En el 2020 por efectos de la pandemia y acatando las medidas del Gobierno Nacional en cuanto a cuarentena y aislamiento general, fue necesario tomar decisiones frente al proceso, ya que no se podían realizar reuniones masivas y el Presupuesto Participativo en su esencia implica la participación masiva de las personas en diferentes eventos como: asambleas municipales, asamblea general de delegados, jornadas de votación, entre otras y además y por lo tanto la Administración Departamental tomó la decisión de aplazar las asambleas municipales, no realizar jornadas de votación y aplazar la ejecución de los proyectos elegidos en el 2019.

Por lo anterior, los esfuerzos se encaminaron en reorganizar el proceso de Presupuesto Participativo, partiendo de las disposiciones establecidas en la ordenanza No. 004 de marzo de 2020.

Teniendo en cuenta lo anterior, en el año 2020 la Secretaria de Planeación realizó las siguientes actividades en todos los municipios del Departamento:

- Socialización de la ordenanza número 004 de marzo 19 de 2020 y el decreto reglamentario número 498 del 22 de abril de 2020.

- Se capacitaron los delegados de los municipios que hacen parte del proceso de Presupuesto participativo elegidos en el 2019.

- Se asesoraron a los diferentes municipios en la formulación de los proyectos elegidos por la comunidad en las elecciones de 2019 para ser ejecutados en las vigencias siguientes, quedando la mayor parte de proyectos formulados en la metodología oficial-MGA- e inscritos en el Banco de proyectos de cada municipio.

- Se revisaron los convenios que habían quedado pendientes de las vigencias 2018 y 2019, la mayoría de los cuales tenía obra física, para proceder a hacer las respectivas liquidaciones de estos, en un esfuerzo que implicó trabajar de la mano de las administraciones municipales para poner de acuerdo las partes en el verdadero avance de cada proyecto y de esta manera ir dejando al día este proceso.

PRESUPUESTO PARTICIPATIVO 2021

En la vigencia 2021 el proceso de Presupuesto Participativo en lo relacionado con las etapas de planificación, organización, seguimiento, difusión y jornadas de votación, se llevó a cabo durante toda la vigencia, llegando en el último trimestre a desarrollar las asambleas deliberatorias y las

jornadas de votación en 14 municipios, jornadas en las cuales se eligieron no solo los proyectos a ser ejecutados en el 2022, sino también los delegados que van a realizar el control social del proceso.

Se desarrollaron jornadas de capacitación dirigidas a los delegados y comunidad organizada en temas inherentes a la implementación del proceso.

En el mes de julio se desarrollaron las jornadas de votación en las comunas y corregimientos del municipio de Dosquebradas. Esas votaciones correspondían a las que se realizaron en el 2019 en el Departamento pero que, por diferentes motivos no se celebraron en Dosquebradas.

Durante los meses de octubre, noviembre y diciembre, se llevaron a cabo las votaciones en los otros trece municipios.

Con relación a la ejecución de los proyectos, se tomaron importantes decisiones derivadas de un análisis de la forma como se venía ejecutando hasta el año 2019 (convenios donde los ejecutores siempre fueron los municipios). En este orden de ideas se aprobó la ordenanza No. 04 de 2020, que reformó el proceso en ciertos aspectos que requerían ajuste, entre ellos abrió la posibilidad de ejecutar los proyectos, no solo a través de convenios donde el ejecutor era el municipio, sino que se puede hacer a través de las diferentes formas que estén establecidas en las normas de contratación.

Teniendo en cuenta lo anterior, se tomó la decisión de realizar un ejercicio piloto para hacer por primera vez esa ejecución por medio de la figura de administrador delegado, con una interventoría externa, lo que permitió que se contrataran frentes de trabajo especializados de forma simultánea y poder entregar a la comunidad los bienes y servicios escogidos por ellos en el menor tiempo posible.

Se firmó el convenio No. 1915 de 2021 cuyo objeto era: Aunar esfuerzos técnicos, administrativos y financieros para la ejecución del programa de Presupuesto Participativo en el Departamento de Risaralda. El convenio se firmó entre el Departamento de Risaralda y los 14 municipios y a través de éste se gestionaron las contrapartidas de los entes locales para la ejecución de los proyectos elegidos por la comunidad en diferentes votaciones.

Se proyectaron los estudios previos y los pre pliegos para escoger el administrador delegado que se encargaría de ejecutar todos los proyectos que quedaron pendientes de ejecutar de convenios que habían sido liquidados, así como los proyectos elegidos por la comunidad en las votaciones del año 2019, pero que por múltiples razones no pudieron ser ejecutados en el 2020. Este proceso fue declarado desierto en noviembre de 2021 y se dejó para ser retomado en el 2022.

PRESUPUESTO PARTICIPATIVO 2022

Se llevó a cabo el proceso de licitación pública y se firmó el contrato No. 1604 de 2022 cuyo objeto era: Ejecutar por el sistema de administración delegada, el programa de Presupuesto

Participativo en el Departamento de Risaralda. A través de este contrato se ejecutaron 37 proyectos de los 14 municipios. El valor total de este contrato fue de \$7.303.801.452

Así mismo, se llevó a cabo un concurso de méritos y se firmó el contrato No. 1615 de 2022 cuyo objeto era: Interventoría técnica, administrativa, legal y financiera al contrato de administración delegada celebrado para ejecutar el programa de Presupuesto Participativo en el Departamento de Risaralda; el valor final de este contrato de concurso de méritos inicialmente fue \$556.898.580, recursos aportados en su totalidad por el Departamento.

En el año 2022 el proceso de Presupuesto Participativo en lo relacionado con las etapas de planificación, organización, seguimiento, difusión y jornadas de votación se llevó a cabo durante toda la vigencia, llegando en el último trimestre a desarrollar las asambleas Municipales y las jornadas de votación en 12 municipios.

Se desarrollaron jornadas de capacitación dirigidas a los delegados y comunidad organizada en temas inherentes a la implementación del proceso. Además, se interactuó con los representantes de las comunidades de Risaralda para promover la apropiación social del proceso de presupuesto participativo en Risaralda convirtiendo en lenguaje común para la población la información técnica de los proyectos de presupuesto participativo.

Se llevaron a cabo dos asambleas deliberatorias por municipio, de las cuales se derivaron las diferentes ideas de proyectos que la comunidad propuso en un ejercicio abierto y masivo, las cuales fueron revisadas por los equipos técnicos de la Gobernación y las Alcaldías y se les dio la viabilidad técnica, financiera y jurídica, para que en los tarjetones que se pusieran a consideración de la comunidad de cada municipio, solo estuvieran aquellas ideas de proyectos que cumplieran con las 3 viabilidades.

En el último trimestre del año 2022 se llevaron a cabo las jornadas de votación en doce municipios (con excepción de Pereira y Dosquebradas). Estas votaciones correspondían a las aplazadas del 2020 por efectos de la pandemia del Covid 19 y las normales de la vigencia 2022 y por ello se escogieron 2 proyectos por municipio: el normal de las votaciones del 2022 y el correspondiente a las votaciones de 2020 que se aplazaron por pandemia.

Con relación a la ejecución de los proyectos que habían sido elegidos en el 2021 se firmaron convenios con los municipios de: Balboa, Belén de Umbría, Marsella, Pereira y Santa Rosa de Cabal, para que esos municipios ejecutaran los proyectos escogidos en la citada vigencia.

PRESUPUESTO PARTICIPATIVO 2023

En esta vigencia se firmaron los convenios con los municipios de: Apía, Balboa, Guática, La Celia, la Virginia, Mistrató, Pueblo Rico, Quinchía y Santuario, para ejecutar los proyectos que se habían elegido en el 2021.

En el mes de junio se firmó el convenio interadministrativo N°1947 de 2023, con la empresa de desarrollo territorial y urbano de Risaralda -EDUR-, con el objetivo de ejecutar los proyectos ganadores de las vigencias 2020 y 2022 del proceso de Presupuesto Participativo.

El valor total de este convenio corresponde a la suma de \$ 7.397.512.137, distribuidos así:

VALOR TOTAL CONVENIO	\$ 7.397.512.137
APORTE TOTAL DEPARTAMENTO	\$ 5.597.470.153
APORTE TOTAL MUNICIPIO	\$ 1.252.078.122
APORTE 5% DEPARTAMENTO ADMINISTRACION	\$ 342.477.414
APORTE 3% EDUR ADMINISTRACION - ESPECIE	\$ 205.486.448

A través de este convenio, la EDUR está ejecutando 21 proyectos, correspondientes a 11 Municipios del Departamento.

Adicionalmente, en este 2023 se han capacitado delegados, se realizó la asamblea general anual y se están realizando las asambleas deliberatorias municipales con miras a las votaciones del mes de noviembre.

RETOS Y RECOMENDACIONES

Es necesario hacer un buen proceso de empalme en el cual se muestre la importancia del proceso, dada la apropiación que se tiene en los municipios del mismo por parte de la comunidad, haciendo énfasis en los proyectos que sean elegidos en las votaciones que se van a desarrollar en el último bimestre de este año y que en el 2024 se trate de formular los más pronto posible los proyectos para así mismo comenzar rápidamente su ejecución y poder dar respuesta oportuna a la comunidad.

Línea Estratégica
4. Gobierno abierto y una ciudadanía activa y con sentimiento de todos
Programa No. 28: Planificación para el desarrollo territorial
Subprograma No. 28.3: Gestión de políticas públicas

Vigencia	Inversión Recursos (\$)
2020	935.797.072
2021	1.310.064.079
2022	2.086.880.763
2023	2.175.247.933
TOTAL	6.507.989.847

Fuente: Secretaría de Planeación, Gerencia Plan de Desarrollo
NOTA: El valor de la vigencia 2023 corresponde a corte de junio.

MUNICIPIOS BENEFICIADOS: Todo el departamento.

PERSONAS BENEFICIADAS: 988.091

LOGROS ALCANZADOS:

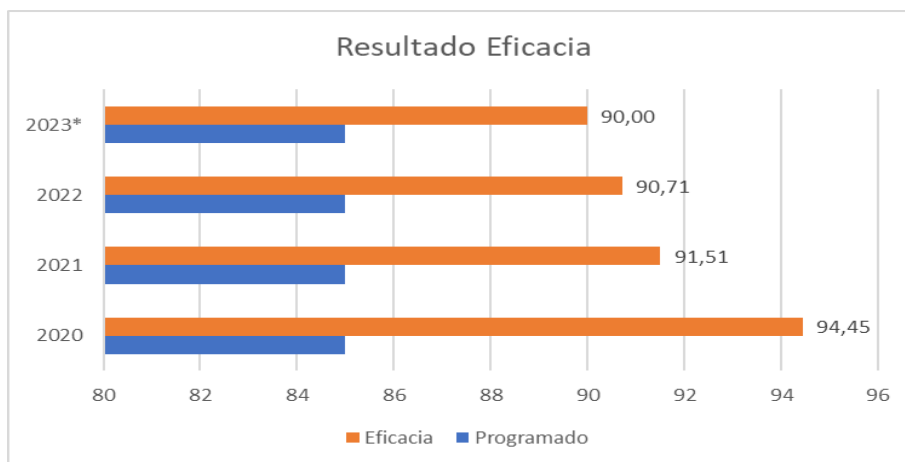
Sistema De Gerencias Del Plan De Desarrollo

El Sistema de Seguimiento y Evaluación de Resultados del Plan de Desarrollo, está compuesto por un conjunto de instrumentos, metodologías y procesos para la Gerencia del Plan, dicho proceso se ha fortalecido durante las vigencias 2020 a 2023, mejorando los procedimientos, instrumentos y talento humano, para garantizar la disposición de información oportuna y de calidad para la toma de decisiones en los niveles directivos sobre la inversión pública departamental.

En el periodo 2020-2023 se generaron la evaluación del avance en las metas de producto y resultado presentándose tres documentos de evaluación y se proyecta antes de finalizar la presente vigencia contar con el documento de evaluación final igualmente cada anualidad demandando la realización de cuatro (4) documentos de seguimientos a los planes de acción del Plan de Desarrollo, en lo corrido del año 2023 se han realizado dos (2) documentos de e documentos de seguimiento a los planes de acción 2023 y un seguimiento al último trimestre 2022, se realizar un proceso de alineamiento estratégico con las diferentes dependencia, donde se revisaron las metas por responsable, analizando una a una las posibles alertas respecto a los resultados del trienio y los retos respeto a la recta final del plan.

En el documento de seguimiento a los Planes de Acciones anexo al presente informe se puede observar el comportamiento de avance con corte al 30 de junio de 2023, con una ejecución de la inversión total de 473.401 millones y para el sector central de 440.467 millones, una eficiencia del 38.7% y una eficacia del 43.3%.

En concordancia con la apuesta de mantener por encima de 85 el indicador anual del nivel de eficacia de cumplimiento del plan de desarrollo, como herramienta de planificación territorial, las mediciones del Departamento Nacional de Planeación del 2020 al 2022 muestran que la gobernación de Risaralda ha superado entre 7 y 11 puntos la meta programada y se proyecta que para la vigencia 2023 el resultado será superior al 90%, lo que refleja la implementación en un 100% de un sistema de seguimiento y evaluación a los resultados del plan, que articula la cadena de valor formulada y permitió la consolidación del objetivo de gerenciar información para la oportuna toma de decisiones que impactan en el mejoramiento de la calidad de vida de la población risaraldense.



Entre otras actividades, mejoraron los procesos internos de registro con la articulación de los enlaces de seguimiento, el seguimiento trimestral a los planes de acción y mensual a la avance presupuestal generaron espacios de análisis y toma oportuna de decisiones, se realizaron ajustes al módulo de plan de acción en el aplicativo SIIFWEB sistema de información de la entidad, igualmente evaluar anualmente las 284 metas de producto con ejercicios de alineamiento estratégico sensibilizaron a los diferentes responsables sobre la necesidad de buscar alternativas para el cumplimiento de las metas programadas.

Para el Sistema de Seguimiento y Evaluación de Resultados, contar con un avance del 96,3% ubica el indicador de cumplimiento en una calificación de eficiente, igualmente para la medición del periodo 2020-2022 la ponderación llega al 78.6%, denota que las metas de acuerdo a la programación en el plan indicativo vienen registrando cifras adecuadas para lograr muy buenos resultados al final del periodo de gobierno.

Es de resaltar que la gerencia del plan en los seguimientos que viene haciendo trimestrales que incluye un procedimiento de municipalización de la inversión de los proyectos de mayor impacto.

Apoyo A Los Procesos De Planeación Estratégica Institucional

La Secretaría de Planeación y Ambiente lidera cuatro (4) políticas del Modelo Integrado de Planeación y Gestión MIGP - (Planeación Institucional, Racionalización de Trámites, Seguimiento y evaluación del desempeño institucional y Gestión de la información estadística) y actúa como agente articulador de varias acciones de las demás políticas institucionales, garantizando el seguimiento, asistencia técnica y retroalimentación de resultados. A continuación, se presentan los resultados del Formulario Único de Reporte de Avances de la Gestión (FURAG) reportado por el Departamento Administrativo de la Función Pública (DAFP) para las vigencias 2020 y 2021, los que muestran claramente la evolución de la entidad territorial en la materia:

POLÍTICA DE GESTIÓN Y DESEMPEÑO (MIPG)	FURAG 2020	FURAG 2021
Planeación Institucional	82.3	84.3
Seguimiento y evaluación del desempeño institucional	91.2	92.3
Racionalización de Trámites	83.2	85.8
Gestión de la información estadística	88.3	90.2

Por otra parte, la Secretaría de Planeación y Ambiente realizó el seguimiento cuatrimestral en el cuatrienio a los 14 Planes Estratégicos de la entidad, dando cumplimiento a lo estipulado en la Segunda Dimensión de Direccionamiento Estratégico y Planeación del Modelo Integrado de Planeación y Gestión – MIPG.

Se realizó el liderazgo del Plan Anticorrupción y de Atención al Ciudadano de las vigencias 2020-2023 con la articulación de las demás dependencias de la administración departamental, cumpliendo con el 100% del plan de acción, es importante relacionar que esté plan es el resultado de las acciones en todas las dependencias de la Gobernación, lo cual garantiza el logro de políticas de transparencia, la mitigación de riesgos de corrupción y el fortalecimiento de la participación de la ciudadanía.

Rendición De Cuentas

Se articularon acciones con las diferentes dependencias para garantizar la promoción y difusión continua y de cara a la comunidad y diversos grupos de interés con el fin de que conozcan los resultados de gobierno y los avances en materia de inversión del plan de desarrollo.

Vinculado las estrategias de comunicación en los diferentes temas y funciones de responsabilidad de la Secretaría de Planeación y Ambiente se garantiza la socialización y constante información en medios virtuales, radiales, escritos y de manera directa de las apuestas más importantes desarrolladas por la dependencia.

Como un ejercicio para generar confianza, transparencia, eficacia y responsabilidad frente al uso de los recursos públicos, la Gobernación de Risaralda realizó audiencias de rendición de cuentas durante las vigencias 2020, 2021 y 2022, donde hicieron presencia representantes de gremios, autoridades e instituciones públicas y privadas y voceros de la comunidad procedentes de los distintos municipios del departamento de Risaralda donde se presentaron avances del gobierno “Sentimiento de Todos”, al reportar avances en obras, programas y acciones, beneficiando a distintos sectores de la población.

Políticas Públicas

El Plan de desarrollo 2020-2023 “Risaralda Sentimiento de Todos”, le asigna a la Secretaría de Planeación y Ambiente, la implementación de un sistema de Gerencia del Desarrollo (Plan de

Desarrollo, políticas públicas, gestión financiera, proyectos de inversión), motivo por el cual se inicia un proceso de estandarización de los procesos metodológicos para cada una de las fases del ciclo de gestión de las políticas públicas.

En virtud de lo anterior, se desarrolló un despliegue metodológico, para la implantación del modelo de gerencia del ciclo de política pública, iniciando con la elaboración e implementación de la Guía metodológica para la formulación de políticas públicas, la cual permitió estandarizar y ajustar los procesos y las políticas preexistentes.

De acuerdo con el ciclo de política pública; se acompañaron los procesos de formulación de políticas públicas departamentales de Salud Mental, Cultura y Derecho humano a la alimentación, quedando aprobadas mediante ordenanzas del departamento. Así mismo se adelantaron los procesos de asesoría y asistencia técnica a la formulación de las políticas públicas de discapacidad, población perteneciente a los sectores sociales LGTBIQ+, vejez y minería de subsistencia

En materia de implementación se asesoró a los líderes de política y demás actores involucrados en las políticas; en las estrategias para fortalecer los procesos de articulación institucional y a su vez contar con los parámetros necesarios para su inclusión en los planes de desarrollo y planes de acción de los períodos subsiguientes, a partir de la programación de acciones, indicadores y metas en sus planes estratégicos.

La fase de seguimiento se dinamizó a través de la elaboración de la Guía metodológica para el seguimiento a políticas públicas y se fortaleció el Sistema de Información DECISOR con el fin de consolidar los avances en la implementación de los planes estratégicos de las políticas públicas adoptadas para facilitar el seguimiento anual a las mismas.

En lo que respecta a evaluación y ajuste, tres (3) políticas públicas quedaron evaluadas y ajustadas: (Equidad de género para las mujeres, Primera Infancia y Adolescencia y Juventud)

De igual forma se acompañaron (10) municipios del departamento, en sus procesos de formulación de políticas públicas tales como: Equidad de Género para las Mujeres, Primera Infancia, Infancia, Adolescencia, Juventud, Salud Mental y Discapacidad.

Observatorio de discapacidad.

En el año 2022 y 2023, se adelantaron las actividades administrativas, y operativas para la puesta en marcha del observatorio para personas con discapacidad, según lo establecido en la ordenanza No.022 del 2021

En virtud de ello se reglamentó el observatorio mediante el decreto No. 1102 de diciembre de 2023, se creó el subportal del observatorio en la página web de la Gobernación, se conformó el comité técnico del observatorio y se han adelantado los contactos y levantamiento de información para la operación del observatorio.

Gestión Presupuestal Para La Inversión

Desde la Secretaría de Planeación y Ambiente, se realiza la gestión presupuestal para el adecuado manejo de la inversión departamental a través de la estructuración y operación de instrumentos para que las diferentes dependencias articulen el accionar financiero al cumplimiento de los programas, subprogramas y metas del Plan de Desarrollo, para el periodo 2020-2023.

Por ser el Sistema Presupuestal, un proceso que se realiza cada año, el cual está constituido por el Plan Financiero, por el Plan Operativo Anual de Inversiones y por el Presupuesto Anual del Departamento, en cada vigencia se aplican estos instrumentos financieros, y para el caso de la Secretaría de Planeación y Ambiente, la herramienta presupuestal que se utiliza es el Plan Operativo Anual de Inversiones – P.O.A.I.

Es así, como esta herramienta presupuestal organiza y prioriza los proyectos de inversión a financiar total o parcialmente con recursos del presupuesto y este Plan Operativo debe guardar concordancia y coherencia con el Plan de Desarrollo que se encuentre vigente.

En cada vigencia se desarrollan las siguientes actividades, que contribuyen no solo a la ejecución presupuestal, sino al control de dichas inversiones, las cuales a través de diferentes informes se deben presentar a las entidades nacionales o departamentales que lo requieran.

- Revisión del Catálogo de Clasificación Presupuestal para Entidades Territoriales (CCPET) y con el Manual de Clasificación Programática del Gasto Público herramienta para la elaboración del POAI, con sus respectivos instructivos para el diligenciamiento.
- Capacitación a las diferentes secretarías y direcciones de la administración departamental para el diligenciamiento del formato del POAI.
- Coordinación, consolidación y elaboración del POAI para la vigencia correspondiente, insumo para el presupuesto de inversión del proyecto de presupuesto del departamento.
- Revisión y análisis de las modificaciones presupuestales presentadas por las Empresas Industriales y Comerciales del Estado (ESEs y EICEs).
- Aprobación de los presupuestos para la vigencia respectiva, de las Empresas Industriales y Comerciales del Estado, garantizando la aplicación del Catálogo Presupuestal y la coherencia con el Plan de Desarrollo vigente.
- Presentación de informes mensuales de la ejecución de los proyectos y contratos financiados con recursos del Sistema General de Regalías.
- Reporte mensual del Informe de Austeridad en el Gasto.

- Elaboración y consolidación de la ejecución de la inversión por trimestre y acumulado de cada vigencia, insumo para rendir la categoría de Inversión, Agua Potable y Saneamiento Básico y categoría Víctimas, del Formulario Único Territorial – FUT.
- Estructuración del Presupuesto de Inversión, de acuerdo con el P.O.A.I, para integrarlo al Proyecto de Presupuesto General de Rentas y Gastos del departamento de Risaralda, en la vigencia respectiva, el cual debe ser aprobado mediante la Ordenanza, por la Asamblea Departamental, dando cumplimiento a lo establecido en la Ordenanza 077 de diciembre 4 de 1996 “Por la cual se expide el Estatuto Orgánico del Presupuesto del Departamento de Risaralda y sus Entidades Descentralizadas”.
- Una vez aprobado el Presupuesto se elabora el Decreto de Liquidación, documento que debe ser aprobado por el Gobernador a más tardar el día 20 de diciembre de la vigencia respectiva.
- Para operativizar el presupuesto se cuenta también con dos (2) herramientas que son: el Plan Anual de Caja y el Plan Anual de Adquisiciones, los cuales también cuentan con formato para su aplicación y so herramientas dinámicas que se ajustan durante la vigencia fiscal.

Adicional a este Sistema Presupuestal, se cuenta con el Consejo Departamental de Política Fiscal – CODFIS, que esta reglado por la Ordenanza 077 de 1996 y por el Reglamento Interno mediante la Resolución No. 0391 del 14 de septiembre de 2006.

Este Consejo tiene entre sus funciones dar concepto previo y favorable sobre todas las decisiones administrativas y financieras que afecten el presupuesto del departamento, al igual que modificar y aprobar los presupuestos de las Empresas Industriales y Comerciales y Empresas Sociales del departamento.

El logro esencial de este proceso financiero fue la Implementación, desarrollo y aplicación del del Catálogo de Clasificación Presupuestal para Entidades Territoriales (CCPET) y la implementación es la estructura presupuestal del Manual de Clasificación Programática del Gasto Público, en la herramienta presupuestal para la elaboración del POAI y que como resultado da el insumo para elaborar el Presupuesto de Inversión del Departamento, este catálogo y manual se socializó a través de los respectivos instructivos y se estableció un proceso de capacitación para las diferentes secretaría y direcciones que conforman la Administración Central. Igualmente, este Catálogo y Manual de Inversión también fue implementado en las Empresas Industriales y Sociales del Estado.

Banco de Proyectos

El Banco de Programas y Proyectos de Inversión de Risaralda - BPIR, tiene la responsabilidad de mantener y mejorar el proceso de asistencia técnica en gestión de proyectos dirigido a las

Dependencias de la Administración Departamental Central y Descentralizada, y a las Administraciones Municipales, así como brindar el apoyo requerido por todas las Dependencias de la Administración Departamental para gestionar solicitudes de actualización y ajuste de proyectos, solicitudes de Conveniencia y Oportunidad de los gastos de inversión generando los respectivos certificados de Actividades de Proyectos que permite la interacción con la Dirección de Presupuesto para la expedición de Certificados de Disponibilidad Presupuestal correspondiente.

Entre los logros más relevantes del BPIR está la coordinación y asistencia técnica en el proceso de gestión de los 62 proyectos que hacen parte del Plan Operativo Anual de Inversiones – POAI, dando cumplimiento a las directrices del DNP en concordancia con la nueva clasificación presupuestal establecida por el nivel nacional para los territorios, para lo cual se brinda apoyo permanente a todas las dependencias de la Administración Departamental.

Al inicio de cada vigencia (2020-2023) se realiza la coordinación y asistencia técnica para el ajuste de la inversión programada para respectiva vigencia en los proyectos del POAI, de tal forma que coincidan con los recursos realmente aprobados en la liquidación del presupuesto, igualmente a lo largo de la vigencia se brinda apoyo y se gestiona la realización de los ajustes correspondientes a las modificaciones presupuestales establecidas por Ordenanzas o actos administrativos de acuerdo con la dinámica de los ingresos del departamento, dando cumplimiento a las directrices nacionales y administrando oportuna y adecuadamente los aplicativos del sistema de gestión de proyectos como la MGAWeb, el Sistema Unificado de Inversiones y Finanzas Públicas – SUIFP y el aplicativo para el registro de los avances en la ejecución de los proyectos denominado Seguimiento a Proyectos de Inversión – SPI, durante los primeros 5 días hábiles de cada mes, en atención a las directrices de la Contraloría General de la Nación.

En los últimos meses de cada vigencia el BPIR adelanta un proceso de preparación para la ejecución del presupuesto de la siguiente vigencia, mediante la asistencia técnica a las dependencias sectoriales para el ajuste respectivo en los proyectos del POAI en el aplicativo SUIFP Territorio, lo que deriva en el registro de la apropiación del presupuesto de inversión en los proyectos por insumos-actividades en el nuevo módulo de presupuesto del aplicativo SIIFWeb.

El Banco de Programas y proyectos de Inversión, además de brindar asistencia técnica a las Administraciones Municipales en todo lo relacionado con la gestión de proyectos de inversión, incluyendo la configuración adecuada de la entidad en el Sistema Unificado de Inversiones y Finanzas Públicas Territorial- SUIFP, así como en los procedimientos para el flujo de los proyectos en dicho aplicativo y la realización del respectivo seguimiento en el SPI, también apoya en la formulación y respectiva presentación en la MGAWeb de los proyectos seleccionados por la comunidad en las votaciones de presupuesto participativo de la respectiva vigencia, y en los ajustes derivados de las exigencias del proceso de suscripción de los convenios

interadministrativos con los municipios o la modalidad de contratación que se seleccione para la ejecución de dichos proyectos.

El equipo de Asistencia Técnica participa en las primeras asambleas deliberatorias de presupuesto participativo en los municipios apoyando a los grupos de trabajo en la identificación de problemáticas y posibles alternativas de solución, así como en el diligenciamiento de la ficha de proyectos para ser evaluadas e incluidas en los tarjetones para las votaciones respectivas.

Se han gestionado con el Departamento Nacional de Planeación – DNP, jornadas de capacitación presencial en gestión de proyectos dirigido a responsables de los bancos de proyectos de los municipios y funcionarios departamentales con proyectos a cargo, con el propósito de mejorar sus conocimientos en el manejo de los aplicativos MGAWeb, SUIFP Territorio y SPI, así como para socializar los resultados de la evaluación de los Bancos de Proyectos Municipales, permitiendo la retroalimentación con los municipios para el establecimiento de acciones de mejora.

Respecto al indicador que mide el nivel de implementación de los Bancos de Proyectos Territoriales, siguiendo los lineamientos nacionales, el Departamento de Risaralda con sus 14 municipios (Gobernación y 14 Alcaldías), en la última medición del 2022, se encuentra entre los tres mejor evaluados con corte al mes de Septiembre, obteniendo el 93%, el cual está 20 puntos por encima de la media nacional que corresponde al 73%, lo cual nos brinda una oportunidad de seguir mejorando en nuestro proceso de asistencia técnica dirigido a las Administraciones Municipales, en el tema de gestión de proyectos de inversión pública.

En el segundo semestre de 2022 se realizó el ajuste al procedimiento de reporte por parte de las dependencias sectoriales, de las gestiones que realizan ante las diferentes entidades del nivel nacional, a través del mejoramiento de los formatos y la disposición en un drive con accesos específicos para que cada una de las dependencias sectoriales, reporten la presentación y/o seguimiento a dichas gestiones.

El Banco de Programas y proyectos de Inversión, además de brindar asistencia técnica a las Administraciones Municipales en todo lo relacionado con la gestión de proyectos de inversión, incluyendo la configuración adecuada de la entidad (municipio) en el Sistema Unificado de Inversiones y Finanzas Públicas Territorial- SUIFP, así como en los procedimientos para el flujo de los proyectos en dicho aplicativo y la realización del respectivo seguimiento en el SPI, se continua en proceso de revisión y estructuración la implementación de una metodología propia de evaluación a los Bancos de Proyectos Municipales, que determina el porcentaje de configuración de los mismos respecto a las variables más críticas que determinan el deber ser para un correcto funcionamiento del Banco de Proyectos en cada entidad territorial, a ejecutar en el segundo semestre del año en curso.

RETOS Y RECOMENDACIONES

- Se requiere avanzar en el cargue de las evidencias relacionadas con los planes de acción en las diferentes dependencias.
- Sistematizar en un 100% el proceso de evaluación de metas de producto y resultado.
- Las metas de producto para el próximo plan de desarrollo deben formularse con la metodología de productos de los proyectos de inversión con el fin de garantizar la entrega de bienes y servicios y que estos se puedan medir con mayor claridad.
- La ejecución de recursos de inversión continúa siendo un reto mayor para el departamento en el primer semestre la ejecución presupuestal presentó un cumplimiento del 38,7%, situación que obviamente afecta el indicador de eficacia.
- Seguir fortaleciendo y posicionando el Sistema de Gerencia de Políticas Públicas del Departamento, mediante la aplicación de las guías técnicas estandarizadas para formulación y seguimiento, el fortalecimiento del sistema de información, la asignación de enlaces por secretaría para gestionar las diferentes políticas públicas, tanto aprobadas como en proceso de formulación; de igual forma, se requiere articular las políticas públicas a los próximos planes de desarrollo a partir de los indicadores de impacto, resultado y producto definidos y adoptados a través de las ordenanzas, con sus debidas asignaciones presupuestales, que permitan la ejecución de las mismas.
- Se debe contar con un equipo de trabajo con el conocimiento y la experiencia previa en políticas públicas, a la par de la formulación del plan de desarrollo, para lograr la adecuada articulación de ambos instrumentos de planificación.
- Se debe fortalecer y generar nuevos desarrollos del sistema de información de política pública – DECISOR.
- Se requiere la asignación y/o contratación de un enlace por secretaría para los temas relacionados con la gestión de las políticas públicas.
- Se debe fortalecer el sistema de seguimiento a los planes estratégicos de las políticas públicas a través de la gestión de las fichas de perfiles de acción, como estrategia que garantiza la integridad y la ejecución de las políticas públicas, en términos óptimos para todos los actores involucrados.
- Generar información analítica periódica, que permita tener incidencia en diferentes espacios para la investigación, las políticas públicas y la toma de decisiones.

- Conformación de un equipo técnico con experiencia, con la cual se pueda avanzar en la gestión del conocimiento alrededor de los temas relacionados con la discapacidad.
- Con el informe de la Categoría Víctimas – FUT, he ha venido evidenciando que las secretarías que realizan inversión en esta población no tienen claro como generar una información clara y real, por lo tanto, los datos suministrados a veces no son confiable, lo que genera retrocesos en el proceso de reporte de la información.
- Las actividades establecidas al Banco de Programas y Proyectos de Inversión de Risaralda – BPIR, deben realizarse durante toda la vigencia debido a que hacen parte, tanto de la programación de la inversión, así como de su seguimiento y evaluación, determinando que las actividades deben ser llevadas a cabo durante todos los meses del año para evitar una posible parálisis en la prestación de los servicios a cargo del Departamento y específicamente de la Secretaría de Planeación y Ambiente, teniendo en cuenta que se requiere mantener activo el módulo de Banco de Proyectos en el aplicativo del Sistema Integrado de Información Financiera - SIIFWeb, para la gestión de los proyectos y su articulación con el sistema presupuestal y la interoperatividad de los mismos con los aplicativos establecidos por el DNP para la administración de los Bancos de Proyectos Territoriales, sumado al reciente requerimiento generado por la implementación en la vigencia actual del nuevo proceso de apropiación presupuestal de los proyectos desde el módulo de presupuesto y su interacción con los insumos y actividades de los proyectos directamente.

SISTEMA GENERAL DE REGALÍAS:

Durante el periodo correspondiente del 01 de enero del 2020 al 31 de diciembre del 2023 se realizaron las siguientes actividades en el marco de la normatividad aplicable y vigente del Sistema General de Regalías:

1. Asesoría y acompañamiento al proceso de formulación, estructuración, viabilización, priorización y aprobación de proyectos financiados con recursos del Sistema General de Regalías, a través de las diferentes fuentes (Asignaciones para la Inversión Regional – 60%, Asignaciones para la Inversión Regional – 40%, Fondo de Ciencia, Tecnología e Innovación)

Proyectos aprobados por la Asignaciones para la Inversión Regional – 60% por valor de \$160.635.923.196,65. Este valor comprende proyecto aprobados en los bienios establecidos por el SGR 2019 – 2020, 2021 – 2022 y 2023 – 2024, pero aprobados en la vigencia del 2020 al 2023.

PROYECTOS APROBADOS	NOMBRE DEL PROYECTO	SECTOR
2019000040035	Construcción mejoramiento y dotación de infraestructura cultural en el Departamento de Risaralda	Cultura
2020000040007	Fortalecimiento de la prestación de servicios de salud y las acciones de salud pública durante la pandemia SARS COV-2(COVID-19) en el Departamento Risaralda	Salud Y Protección Social
2020000040010	Fortalecimiento de las condiciones de producción agropecuaria en el marco de la pandemia COVID 19 en el Departamento de Risaralda	Agricultura Y Desarrollo Rural
2020003660003	Implementación de las acciones de atención y mitigación en el componente humanitario dentro, del plan de contingencia con ocasión de la emergencia del COVID 19 en el departamento de Risaralda.	Gobierno Territorial
2020003660070	Suministro de kits escolares a los niños y niñas de las instituciones educativas del departamento de Risaralda	Educación
2020000040041	Implementación de simuladores de laboratorio para las áreas de ciencias naturales matemáticas y ciencias sociales para el fortalecimiento de la calidad educativa de la educación básica primaria del departamento de Risaralda	Educación
2020000040042	Implementación de Ambientes Tecnológicos Integrados en las Instituciones Educativas Oficiales del departamento de Risaralda	Educación
2020000040044	Implementación de herramientas digitales para mejorar la calidad educativa en los colegios públicos de Risaralda	Educación
2020000040050	Implementación De Acciones De Seguridad Alimentaria Y Nutricional En La Población Vulnerable Del Departamento De Risaralda	Inclusión Social Y Reconciliación
2021003660007	Construcción de tramo del colector de aguas residuales de la quebrada Dosquebradas en la zona urbana del Municipio de Dos Quebradas	Vivienda, Ciudad Y Territorio

PROYECTOS APROBADOS	NOMBRE DEL PROYECTO	SECTOR
2021003660028	Instalación de zonas wifi para la conectividad de espacios públicos en zonas urbanas y rurales del departamento de Risaralda	Tecnologías De La Información Y Las Comunicaciones
2021003660061	Construcción de estufas eficientes Pereira Mistrató Pueblo Rico	Ambiente Y Desarrollo Sostenible
2021003660067	Fortalecimiento de las herramientas de planificación para el ordenamiento territorial de los municipios del departamento de Risaralda	Vivienda, Ciudad Y Territorio
2021003660068	Construcción de sistemas de tratamiento de aguas residuales domésticas (S.T.A.R.D.) Risaralda	Vivienda, Ciudad Y Territorio
2021000040010	Estudios y diseños para mejoramiento de la red vial secundaria y terciaria del departamento de Risaralda	Transporte
2021000040030	Fortalecimiento de deportistas de alto rendimiento en el departamento de Risaralda	Deporte Y Recreación
2022003660002	Mejoramiento y adecuación de baterías sanitarias en instituciones educativas de Apía Belén de Umbría Santa Rosa de Cabal	Educación
2021003660028	Instalación de zonas wifi para la conectividad de espacios públicos en zonas urbanas y rurales del departamento de Risaralda	Tecnologías De La Información Y Las Comunicaciones
2022003660007	Implementación de soluciones de conectividad en las sedes educativas oficiales de los municipios no certificados del departamento de Risaralda	Tecnologías De La Información Y Las Comunicaciones
2022003660013	Implementación de la telesalud para mejorar la atención en salud de la población en el área rural y urbana del departamento de Risaralda	Salud Y Protección Social
2022003660016	Mejoramiento de la vía terciaria Mistrató - Mampay en el municipio de Mistrató del Departamento de Risaralda	Transporte

PROYECTOS APROBADOS	NOMBRE DEL PROYECTO	SECTOR
2022003660025	Construcción de cubiertas sobre placa en concreto en diferentes municipios del Departamento de Risaralda	Deporte Y Recreación
2022003660027	Mejoramiento de vías de la malla vial terciaria a cargo del departamento de Risaralda mediante la construcción de placa huellas y obras de drenaje en los municipios de Belén De Umbria La Celia Santa Rosa de Cabal Santuario	Transporte
2023003660003	Mejoramiento y rehabilitación de las vías terciarias en los municipios de La Celia y Pereira del Departamento de Risaralda	Transporte
2023003660035	Fortalecimiento de los organismos de socorro de los municipios de Pereira, Mistrató, Balboa, Santa Rosa de Cabal y Santuario del departamento Risaralda.	Gestión Del Riesgo
2023003660018	Estudios y diseños para mejoramiento de la red vial terciaria en los municipios de Balboa y Santuario del departamento de Risaralda	Transporte
2023003660016	Construcción de cocinas eficientes aire limpio para todos en el departamento de Risaralda	Vivienda, Ciudad Y Territorio
2022003660021	Construcción de STARD por un mejor ambiente para todos Risaralda	Vivienda, Ciudad Y Territorio
2023003660038	Construcción y mejoramiento de los parques principales en el corregimiento de santa Cecilia municipio de Pueblo Rico y del corregimiento de San Antonio del Chami municipio de Mistrató departamento de Risaralda	Deporte Y Recreación
2023003660037	Construcción de la Casa Campesina del municipio de Quinchía Risaralda	Agricultura Y Desarrollo Rural
2023003660036	Construcción de plaza cívica Bulevar turístico Paraíso Natural Cafetero en el municipio de Santa Rosa de Cabal	Vivienda, Ciudad Y Territorio

- Acompañamiento constante en la formulación y estructuración de proyectos para aprobar durante el cuatrienio 2020 – 2023 por la fuente Asignaciones para la Inversión Regional – 40%, en mesas técnicas con el Departamento Nacional de Planeación y Ministerios vinculados acorde al sector de cada proyecto.
- Proyectos aprobados por la Asignaciones para la Inversión Regional – 40% por valor de \$43.212.448.696,95

PROYECTOS APROBADOS	NOMBRE DEL PROYECTO	SECTOR
2021000040009	Rehabilitación de la vía CACHIPAY – BALBOA del K0+290 AL K2+590 en el departamento de Risaralda	Transporte
2019003660023	Mejoramiento en vías terciarias en diferentes municipios del departamento de Risaralda	Transporte
2019000040061	Mejoramiento de vías fase 2 en el municipio de Pueblo Rico del departamento de Risaralda	Transporte
2022003660003	Adecuación del escenario deportivo de tenis de campo del municipio de Pereira en el marco de los Juegos Deportivos Nacionales y Paranales 2023 Risaralda	Deporte Y Recreación
2021000040029	construcción de la variante de la Paz como solución definitiva al fallo del paso malo del silencio desde la abscisa K7+600 hasta la abscisa K8+380 de la vía secundaria Remolinos - Belén de Umbria municipio de Belén de Umbria departamento de Risaralda	Transporte

2. Acompañamiento en el seguimiento de reporte de información en GESPROY, donde se detalla la ejecución de cada proyecto su avance físico y financiero, con un total de 35 proyectos financiados con recursos del Sistema General de Regalías en los que el ejecutor es la Gobernación de Risaralda.
3. Asesoría permanente a los procesos de ajuste de los proyectos en ejecución.
4. Acompañamiento en los procesos de visitas integrales y/o auditorias que se realiza la Dirección de la Seguimiento y Control de Vigilancia a las Regalías del DNP a los proyectos financiados con recursos del SGR que ejecuta la Gobernación de Risaralda.
5. Articulación constante con el Departamento Nacional de Planeación en la viabilización y priorización de los proyectos.

Es importante resaltar que todas las acciones desarrolladas han contribuido para que el Departamento de Risaralda ascienda su medición de desempeño en la ejecución de proyectos con recursos del SGR a través de la calificación del Índice de Gestión de Proyectos de Regalías - IGPR, logrando un mejor resultado como entidad ejecutora con un IGPR para el año 2021 acumulado de 79 puntos y en el año 2022 acumulado de 81 puntos, calificando con un desempeño **Adecuado**, estando en varios semestres de cuatrienio como primer puesto en entidades de capacidad similar, en la siguiente grafica se encuentra el resultado de la última publicación del IGPR realizada por el DNP:

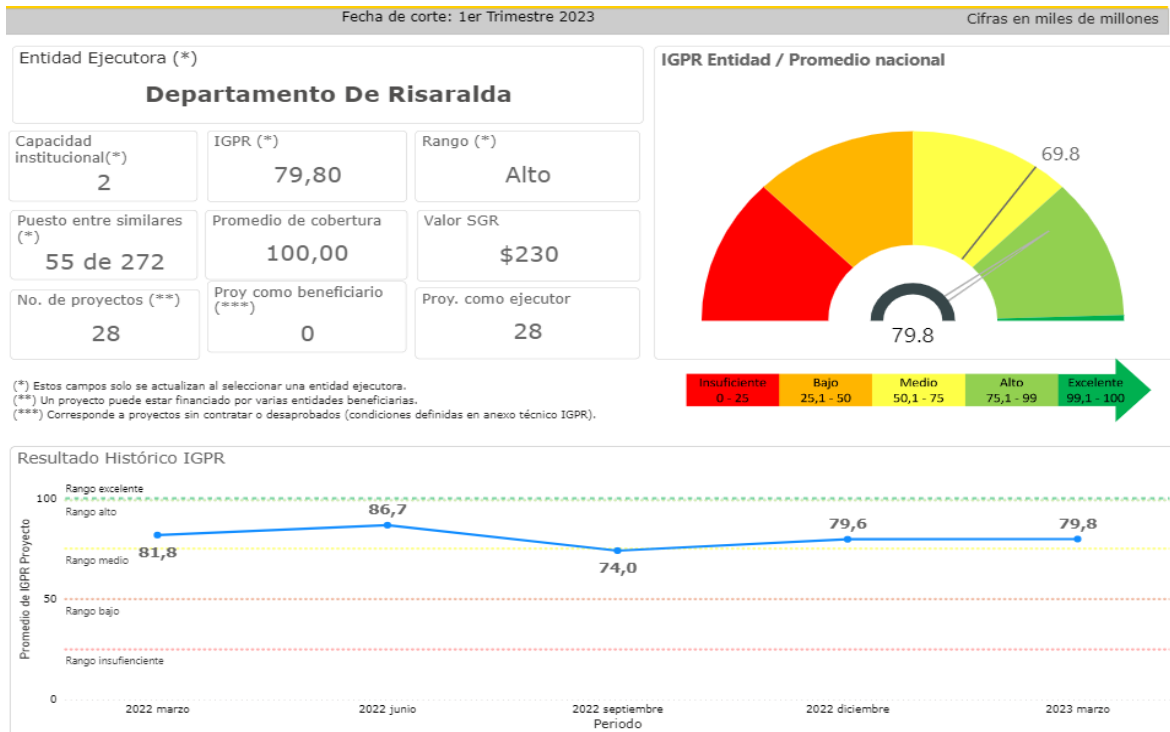


TABLA COMPARATIVA

Código	Entidad Ejecutora	I-2022	II-2022	III-2022	IV-2022	I-2023
66000	Departamento De Risaralda	81,8	86,70	74,00	79,70	79,80
19000	Departamento Del Cauca	77,9	73,10	70,80	72,70	70,40
63000	Departamento Del Quindio	77,8	81,10	76,20	75,00	69,60
17000	Departamento De Caldas	68,6	84,90	79,50	77,50	64,70
47000	Departamento Del Magdalena	69,9	62,80	64,60	66,30	64,60
41000	Departamento Del Huila	63,3	66,40	66,40	65,40	63,50
54000	Departamento Del Norte De Sa...	74,4	75,50	74,00	67,00	62,90
73000	Departamento Del Tolima	72,1	75,70	64,80	59,90	61,40

Tabla

comparativa entidades categoría 2 - DNP

SECRETARÍA DE SALUD

Línea Estratégica
1. Risaralda social, sentimiento de todos
Programa No. 1: Disminución de la pobreza multidimensional
Subprograma No. 1.4: Aseguramiento en salud como garantía de acceso a la atención integral en salud

Vigencia	Inversión Recursos (\$)	Inversión Recursos Gestión (\$)
2020	48.203.573.552	10.000.000
2021	59.604.121.205	14.000.000
2022	67.890.085.349	17.000.000
2023	54.150.213.957	3.000
TOTAL	229.847.994.063	41.003.000

Fuente: Secretaría de Planeación, Gerencia Plan de Desarrollo
NOTA: El valor de la vigencia 2023 corresponde a corte de junio

MUNICIPIOS BENEFICIADOS: Las actividades misionales desarrolladas a lo largo de las vigencias 2020 a 2023 se han dirigido a la atención de los 14 municipios del Departamento de Risaralda

PERSONAS BENEFICIADAS: Las actividades misionales desarrolladas a lo largo de las vigencias 2020 a 2023 se han dirigido a toda la población del Departamento de Risaralda

LOGROS ALCANZADOS:

1. Cumplimiento de la matriz de cofinanciación dispuesta por el Ministerio de Salud y Protección Social en cada una de las vigencias de la presente administración Sentimiento de Todos; así:

VIGENCIA 2020

											MATRIZ EJECUCIÓN RÉGIMEN SUBSIDIADO VIGENCIA 2020 (LMA ENERO A DICIEMBRE 2020)									
											RECURSOS ESFUERZO PROPIO MUNICIPIO - 2020					RECURSOS ESFUERZO PROPIO DEPARTAMENTO - 2020				
DEPTO	CODIGO DANE	NOMBRE DEL DEPARTAMENTO	NOMBRE DEL MUNICIPIO	TIPO DE MUNICIPIO	AFILIADOS (MAYOR VALOR ENERO - DICIEMBRE 2020)	UPC PROMEDIO PONDERADA 2020	COSTO RÉGIMEN SUBSIDIADO - ENERO A DICIEMBRE DE 2020	SGP RS - VIGENCIA 2020	SGP RS - VIGENCIAS ANTERIORES	TOTAL RECURSOS SGP	RECURSOS ART 217 L10993 ADMINISTRACIÓN DIRECTAMENTE TELAS CCF Y LEY 1438 DE 2011 - VIGENCIA 2020	RECURSOS TRANSFERIDOS POR COLUJUEOS LOCALIZADOS S. BALOTO, JUEGOS DE INTERNET, SUPERASTRO, APUESTAS DEPORTIVAS)	JUEGOS DE SUERTE Y AZAR, PREMIOS CADUCOS, CERVEZA, CIGARRILLO, LICORES Y OTROS RECURSOS DESTINADOS A FINANCIAR EL ASEGURAMIENTO POR LA ENTIDAD TERRITORIAL)	TOTAL	RECURSOS TRANSFERIDOS POR COLUJUEOS (BALOTO, JUEGOS DE INTERNET, SUPERASTRO, APUESTAS DEPORTIVAS)	JUEGOS DE SUERTE Y AZAR, PREMIOS CADUCOS, CERVEZA, CIGARRILLO, LICORES Y OTROS RECURSOS DESTINADOS A FINANCIAR EL ASEGURAMIENTO (GRADO POR LA ENTIDAD TERRITORIAL)	TOTAL	PON - AORES ENERO-DICIEMBRE 2020		
66	66001	RISARALDA	PEREIRA	Grandes ciudad	172,000	1,082,134	186,127,044,868.94	56,290,690,616	0,00	56,290,690,616,00	2,567,675,037	737,115,386.43	21,565,867.80	3,415,356,291.23	546,418,278	551,487,238.71	18,110,506,556.09	108,309,491,404.72		
66	66045	RISARALDA	APIA	Zona Normal	8,877	988,355	8,773,629,881.76	3,415,256,683	0,00	3,415,256,683,00	92,743,397	0	0	92,743,397,00	33,533,021.30	1,048,464,593.85	4,217,165,207.91			
66	66075	RISARALDA	BALBOA	Zona Normal	4,472	1,014,404	4,536,414,046.92	1,891,876,528	0,00	1,891,876,528,00	33,519,226	0	0	33,519,226,00	16,718,961.91	522,746,548.98	2,288,471,733.54			
66	66086	RISARALDA	BELÉN DE UMER	Zona Normal	19,462	950,861	18,920,021,10,369	7,441,239,840	0,00	7,441,239,840,00	178,989,082	0	0	178,989,082,00	72,532,397.93	2,267,849,890.03	8,730,791,337.04			
66	66170	RISARALDA	DOSQUEBRADA	Grandes ciudad	82,022	1,117,487	97,651,942,725.44	28,877,907,222	0,00	28,877,907,222,00	656,845,538	362,887,386.38	35,172,678.14	3,415,356,291.23	344,533,274.51	8,887,642,132.13	52,630,687,888.79			
66	66318	RISARALDA	GUATICA	Zona Normal	9,611	1,001,383	9,623,020,090.44	3,650,659,466	0,00	3,650,659,466,00	69,256,879	0	0	69,256,879,00	35,099,033.02	1,128,656,130.08	4,774,508,615.36			
66	66383	RISARALDA	LA CELIA	Zona Normal	5,968	1,209,538	6,024,924,599.88	2,302,592,113	0,00	2,302,592,113,00	46,466,205	0	0	46,466,205,00	22,767,176.57	711,852,905.26	2,864,013,376.62			
66	66400	RISARALDA	LA VIRGINIA	Zona Normal	19,202	941,463	18,077,975,943.73	6,760,207,684	0,00	6,760,207,684,00	256,066,431	0	0	256,066,431,00	66,118,469.38	2,087,333,025.35	8,894,368,823.40			
66	66440	RISARALDA	MARSELLA	Zona Normal	11,809	882,439	11,697,375,216.28	4,541,807,497	0,00	4,541,807,497,00	99,171,553	0	0	99,171,553,00	46,863,604.11	1,427,747,039.19	5,532,527,126.06			
66	66456	RISARALDA	MISTRATO	Zona Especial	15,106	910,389	13,963,453,620.34	5,831,166,071	0,00	5,831,166,071,00	85,415,281	0	0	85,415,281,00	36,930,834.69	1,770,987,270.35	6,187,774,889.02			
66	66572	RISARALDA	PUEBLO RICO	Zona Especial	15,641	838,117	13,108,990,221.57	5,941,155,151	0,00	5,941,155,151,00	71,565,302	0	0	71,565,302,00	57,904,430.38	1,810,476,435.08	5,288,803,333.49			
66	66594	RISARALDA	QUINCHÁ	Zona Normal	21,647	976,950	21,148,035,912.97	8,261,011,672	0,00	8,261,011,672,00	169,411,514	0	0	169,411,514,00	82,104,772.02	2,567,139,079.07	10,150,473,147.90			
66	66682	RISARALDA	SANTA ROSA	Zona Normal	37,688	974,464	36,725,231,080.14	13,541,700,147	0,00	13,541,700,147,00	486,450,332	0	0	486,450,332,00	131,900,024.85	4,126,632,691.22	18,571,447,822.92			
66	66687	RISARALDA	SANTUARIO	Zona Normal	8,831	896,509	8,800,176,038.60	3,391,434,512	0,00	3,391,434,512,00	93,732,562	0	0	93,732,562,00	33,399,969.84	1,044,304,482.88	4,270,763,471.72			
											TOTAL MATRIZ COFINANCIACION 2020					\$ 49,537,341,173.67				

VIGENCIA 2021

										MATRIZ EJECUCIÓN RÉGIMEN SUBSIDIADO VIGENCIA 2021 (LMA ENERO A DICIEMBRE 2021)									
										RECURSOS ESFUERZO PROPIO MUNICIPIO - 2021					RECURSOS ESFUERZO PROPIO DEPARTAMENTO - 2021				
DEPTO	CODIGO DANE	NOMBRE DEL DEPARTAMENTO	NOMBRE DEL MUNICIPIO	TIPO DE MUNICIPIO	AFILIADOS (MAYOR VALOR ENERO - NOVIEMBRE 2021)	UPC PROMEDIO PONDERADA 2021	COSTO RÉGIMEN SUBSIDIADO - ENERO A DICIEMBRE DE 2021	SGP RS - VIGENCIA 2021	SGP RS - VIGENCIAS ANTERIORES	TOTAL	RECURSOS TRANSFERIDOS POR COLUJUEOS LOCALIZADOS, BALOTO, JUEGOS DE INTERNET, SUPERASTRO, APUESTAS DEPORTIVAS)	JUEGOS DE SUERTE Y AZAR, PREMIOS CADUCOS, CERVEZA, CIGARRILLO, LICORES Y OTROS RECURSOS DESTINADOS A FINANCIAR EL ASEGURAMIENTO POR LA ENTIDAD TERRITORIAL)	JUEGOS DE SUERTE Y AZAR, PREMIOS CADUCOS, CERVEZA, CIGARRILLO, LICORES Y OTROS RECURSOS DESTINADOS A FINANCIAR EL ASEGURAMIENTO POR LA ENTIDAD TERRITORIAL)	TOTAL	JUEGOS DE SUERTE Y AZAR, PREMIOS CADUCOS, CERVEZA, CIGARRILLO, LICORES Y OTROS RECURSOS DESTINADOS A FINANCIAR EL ASEGURAMIENTO (GRADO POR LA ENTIDAD TERRITORIAL)	JUEGOS DE SUERTE Y AZAR, PREMIOS CADUCOS, CERVEZA, CIGARRILLO, LICORES Y OTROS RECURSOS DESTINADOS A FINANCIAR EL ASEGURAMIENTO (GRADO POR LA ENTIDAD TERRITORIAL)	TOTAL	PON - AORES ENERO-DICIEMBRE 2021	
66	66001	RISARALDA	PEREIRA	Grandes ciudad	162,140	1,201,684	194,841,023,891.90	66,005,035,258.00	0,00	66,005,035,258,00	778,746,568.95	0,00	0,00	778,746,568,95	4,547,791,652.85	479,724,767.00	17,593,287,701.16	108,215,184,514.57	
66	66045	RISARALDA	APIA	Zona Normal	8,866	1,054,768	9,341,021,811.44	3,578,440,220.00	0,00	3,578,440,220,00	134,248,012	0,00	0,00	134,248,012,00	0,00	674,737,935.35	4,753,955,644.09		
66	66075	RISARALDA	BALBOA	Zona Normal	4,445	1,090,952	4,849,279,457.37	1,787,362,357.00	0,00	1,787,362,357,00	42,949,155.00	0,00	0,00	42,949,155,00	0,00	440,670,050.28	2,578,297,895.09		
66	66086	RISARALDA	BELÉN DE UMER	Zona Normal	19,553	1,023,166	20,005,960,346.72	7,861,653,538.00	0,00	7,861,653,538,00	265,085,443.00	0,00	0,00	265,085,443,00	0,00	1,919,752,670.79	9,959,468,694.93		
66	66170	RISARALDA	DOSQUEBRADA	Grandes ciudad	77,547	1,228,839	95,292,764,842.56	31,791,964,979.00	0,00	31,791,964,979,00	1,094,906,889.00	368,128,025.92	37,137,733.19	1,500,172,648.11	0,00	8,082,432,679.91	53,918,194,535.54		
66	66318	RISARALDA	GUATICA	Zona Normal	9,564	1,072,608	10,258,424,739.46	3,855,858,452.00	0,00	3,855,858,452,00	102,327,844.00	0,00	0,00	102,327,844,00	0,00	947,061,158.76	5,353,172,047.90		
66	66383	RISARALDA	LA CELIA	Zona Normal	5,937	1,081,814	6,422,731,081.38	2,411,145,386.00	0,00	2,411,145,386,00	65,998,843.00	0,00	0,00	65,998,843,00	0,00	588,085,614.40	3,367,501,237.98		
66	66400	RISARALDA	LA VIRGINIA	Zona Normal	18,628	1,026,766	19,126,588,488.36	7,531,554,808.00	0,00	7,531,554,808,00	360,685,990.00	0,00	0,00	360,685,990,00	0,00	1,892,181,525.91	8,342,186,164.40		
66	66440	RISARALDA	MARSELLA	Zona Normal	11,469	1,067,805	12,246,654,921.08	4,864,397,137.00	0,00	4,864,397,137,00	125,796,879.00	0,00	0,00	125,796,879,00	0,00	1,180,659,072.24	6,292,814,232.62		
66	66456	RISARALDA	MISTRATO	Zona Especial	15,071	891,426	14,944,952,844.43	5,998,748,480.00	0,00	5,998,748,480,00	99,036,889.00	0,00	0,00	99,036,889,00	0,00	1,488,542,443.29	7,358,825,052.14		
66	66572	RISARALDA	PUEBLO RICO	Zona Especial	15,741	910,902	14,333,780,610.82	6,117,478,911.00	0,00	6,117,478,911,00	86,362,653.00	0,00	0,00	86,362,653,00	0,00	1,541,261,241.14	6,596,679,965.48		
66	66594	RISARALDA	QUINCHÁ	Zona Normal	21,300	1,043,387	22,224,137,558.25	8,666,335,471.00	0,00	8,666,335,471,00	241,810,245.00	0,00	0,00	241,810,245,00	0,00	2,133,091,371.08	11,182,900,332.77		
66	66682	RISARALDA	SANTA ROSA	Zona Normal	36,137	1,068,384	38,608,187,403.16	14,722,206,476.00	0,00	14,722,206,476,00	690,938,620.00	0,00	0,00	690,938,620,00	0,00	3,713,768,538.21	19,411,273,769.96		
66	66687	RISARALDA	SANTUARIO	Zona Normal	8,760	1,060,887	9,293,368,117.56	3,555,878,577.00	0,00	3,555,878,577,00	131,992,657.00	0,00	0,00	131,992,657,00	0,00	870,205,100.97	4,735,291,783.19		
										TOTAL EJECUTADO MATRIZ CONTINUIDAD RISARALDA 2021					43,728,444,470.11				

VIGENCIA 2022

MONTO ESTIMADO DE RECURSOS AÑO 2022																		
										ESTIMADO RECURSOS ESFUERZO PROPIO MUNICIPIO - 2022				TOTAL RECURSOS ESFUERZO PROPIO DEPARTAMENTO - 2022				
CODIGO DEPTO	CODIGO DANE	NOMBRE DEL DEPARTAMENTO	NOMBRE DEL MUNICIPIO	TIPO DE MUNICIPIO	MAYOR VALOR AFILIADOS ENERO - NOVIEMBRE 2021	UPC PROMEDIO PONDERADA 2022 - UPC NETA	PROYECCION COSTO TOTAL ESTIMADO ENERO - DICIEMBRE DE 2022 - UPC NETA	SISTEMA GENERAL DE PARTICIPACIONES - VIGENCIA 2022	SISTEMA A GENERAL DE PARTICIPACIONES - VIGENCIA 2021	TOTAL SISTEMA GENERAL DE PARTICIPACIONES	PROYECCION RECURSOS ART 217 L10993 ADMINISTRACION DIRECTAMENTE TELAS CCF Y LEY 1438 DE 2011 - VIGENCIA 2022	RECURSOS TRANSFERIDOS POR COLUJUEOS LOCALIZADOS S. BALOTO, JUEGOS DE INTERNET, SUPERASTRO, APUESTAS DEPORTIVAS) VIGENCIA 2022	RECURSOS TRANSFERIDOS S POR COLUJUEOS LOCALIZADOS S. BALOTO, JUEGOS DE INTERNET, SUPERASTRO, APUESTAS DEPORTIVAS) VIGENCIA 2020 + 2021	JUEGOS DE SUERTE Y AZAR, PREMIOS CADUCOS, CERVEZA, CIGARRILLO, LICORES Y OTROS RECURSOS DESTINADOS A FINANCIAR EL ASEGURAMIENTO NTO +	RECURSOS TRANSFERIDOS POR COLUJUEOS (BALOTO, JUEGOS DE INTERNET, SUPERASTRO, APUESTAS DEPORTIVAS)	JUEGOS DE SUERTE Y AZAR, PREMIOS CADUCOS, CERVEZA, CIGARRILLO, LICORES Y OTROS RECURSOS DESTINADOS A FINANCIAR EL ASEGURAMIENTO	PON - AORES ENERO-DICIEMBRE 2022	
66	66001	RISARALDA	PEREIRA	Grandes ciudad	162,140	1,341,019	217,432,851,721	67,996,192,263	-	67,996,192,263	-	5,534,123,054	-	812,648,357	796,579,112	26,189,128,552	116,103,980,383	
66	66045	RISARALDA	APIA	Zona Normal	8,866	1,162,534	10,295,400,879	3,733,562,523	-	3,733,562,523	-	176,021,821	-	-	-	1,430,436,181	4,955,380,353	
66	66075	RISARALDA	BALBOA	Zona Normal	4,445	1,222,009	5,431,830,451	1,842,573,273	-	1,842,573,273	-	86,182,581	-	-	-	717,963,940	2,805,110,637	
66	66086	RISARALDA	BELDEN DE UMER	Zona Normal	19,553	1,136,864	22,228,108,076	8,223,486,233	-	8,223,486,233	-	338,387,357	-	-	-	3,118,233,814	10,509,020,672	
66	66170	RISARALDA	DOSQUEBRADA	Grandes ciudad	77,547	1,380,754	107,073,347,157	32,437,848,364	-	32,437,848,364	-	1,593,470,830	-	-	-	427,810,863	80,088,693,776	
66	66318	RISARALDA	GUATICA	Zona Normal	9,564	1,194,799	11,427,067,870	4,006,652,160	-	4,006,652,160	-	127,463,164	-	-	-	1,544,703,546	5,748,153,101	
66	66383	RISARALDA	LA CELIA	Zona Normal	5,937	1,208,795	7,176,613,116	2,482,203,856	-	2,482,203,856	-	80,125,902	-	-	-	896,954,337	3,645,331,921	
66	66400	RISARALDA	LA VIRGINIA	Zona Normal	18,628	1,150,159	21,425,169,183	7,711,094,908	-	7,711,094,908	-	446,046,762	-	-	-	3,008,626,241	10,199,201,271	
66	66440	RISARALDA	MARSELLA	Zona Normal	11,469	1,191,058	13,870,564,098	4,756,950,874	-	4,756,950,874	-	166,488,904	-	-	-	1,852,492,385	6,885,631,611	
66	66456	RISARALDA	MISTRATO	Zona Especial	15,071	1,111,668	16,753,797,744	6,345,706,078	-	6,345,706,078	-	150,947,209	-	-	-	2,344,293,551	7,822,850,902	
66	66572	RISARALDA	PUEBLO RICO	Zona Especial	15,741	1,043,728	16,429,324,645	6,616,267,234	-	6,616,267,234	-	134,810,668	-	-	-	2,542,513,091	7,135,733,966	
66	66594	RISARALDA	QUINCHA	Zona Normal	21,200	1,165,800	24,851,530,379	8,851,219,757	-	8,851,219,757	-	330,041,056	-	-	-	3,440,421,225	12,209,857,344	
66	66682	RISARALDA	SANTA ROSA	Zona Normal	36,137	1,195,162	43,169,586,152	15,202,973,398	-	15,202,973,398	-	677,338,817	-	-	-	6,936,899,698	21,277,384,244	
66	66687	RISARALDA	SANTILIANO	Zona Normal	8,760	1,184,246	10,373,996,081	3,646,419,732	-	3,646,419,732	-	175,420,601	-	-	-	1,414,650,796	5,137,225,633	
															796,579,112.00	67,951,411,00	115.68	

CODIGO DANE	NOMBRE DEL DEPARTAMENTO	NOMBRE DEL MUNICIPIO	TIPO DE MUNICIPIO	MAYOR VALOR AFILIADOS ENERO - NOVIEMBRE 2022	UPC PROMEDIO PONDERADA 2023	PROYECCIÓN COSTO TOTAL ESTIMADO ENERO - DICIEMBRE DE 2023	SISTEMA GENERAL DE PARTICIPACIONES - VIGENCIA 2023	SISTEMA GENERAL DE PARTICIPACIONES - VIGENCIAS ANTERIORES	TOTAL - SISTEMA GENERAL DE PARTICIPACIONES	PROYECCIÓN RECURSOS ART 217 L10093 ADMINISTRACIÓN DIRECTAMENTE LAS CCF Y LEY 1438 DE 2011 - VIGENCIA 2023	ESTIMADO RECURSOS ESFUERZO PROPIO MUNICIPIO - 2023		TOTAL RECURSOS ESFUERZO PROPIO DEPARTAMENTO - 2023		PGN - ADRES ENERO-DICIEMBRE 2023
											RECURSOS TRANSFERIDOS POR COLJUEGOS (LOCALIZADOS, BALOTO, JUEGOS DE INTERNET, SUPERASTRO, APUESTAS DEPORTIVAS)	JUEGOS DE SUERTE Y AZAR, PREMIOS CADUCOS, CERVEZA, CIGARRILLO, LICORES Y OTROS RECURSOS DESTINADOS A FINANCIAR EL ASEGURAMIENTO *	RECURSOS TRANSFERIDOS POR COLJUEGOS (BALOTO, JUEGOS DE INTERNET, SUPERASTRO, APUESTAS DEPORTIVAS)	JUEGOS DE SUERTE Y AZAR, PREMIOS CADUCOS, CERVEZA, CIGARRILLO, LICORES Y OTROS RECURSOS DESTINADOS A FINANCIAR EL ASEGURAMIENTO	
66001	RISARALDA	PEREIRA	Grandes ciudad	191.115	1.524.857,74	291.423.186.981,00	62.527.762.479,00	2,00	62.527.762.481,00	-	5.933.153.287,15	881.940.467,19	901.090.291,00	33.057.303.757,15	168.121.936.697,51
66045	RISARALDA	APIA	Zone Normal	9.130	1.547.185,71	14.125.805.533,00	3.991.131.668,00	-	3.991.131.668,00	-	189.530.768,42	-	-	1.579.222.893,56	8.365.520.203,02
66075	RISARALDA	BALBOA	Zone Normal	4.432	1.489.148,48	6.511.266.064,00	1.936.649.550,00	1,00	1.936.649.551,00	-	67.508.719,64	-	-	766.606.337,62	3.740.501.455,54
66088	RISARALDA	BELEN DE UMBA	Zone Normal	20.025	1.366.891,20	27.371.996.280,00	8.757.367.036,00	1,00	8.757.367.036,00	-	369.992.805,05	-	-	3.463.739.150,44	14.780.897.195,51
66170	RISARALDA	DOSSUEBRAD	Grandes ciudad	85.730	1.610.273,24	138.080.930.330,00	37.218.136.593,00	5,00	37.218.136.598,00	-	1.559.139.910,37	464.174.786,07	-	14.632.241.305,89	83.907.237.729,17
66316	RISARALDA	QUATICA	Zone Normal	9.678	1.449.069,96	14.024.099.073,00	4.229.822.714,00	5,00	4.229.822.719,00	-	143.463.962,04	-	-	1.674.010.861,32	7.976.822.000,64
66383	RISARALDA	LA CELIA	Zone Normal	6.140	1.470.314,34	9.027.730.048,00	2.682.036.692,00	-	2.682.036.692,00	-	86.385.788,19	-	-	1.062.040.358,73	5.197.267.199,08
66400	RISARALDA	LA VIRGINIA	Zone Normal	20.187	1.365.057,42	27.556.414.138,00	8.775.720.482,00	-	8.775.720.482,00	-	486.337.207,40	-	-	3.491.760.410,99	14.802.596.037,61
66440	RISARALDA	MARSELLA	Zone Normal	11.112	1.515.710,70	16.842.577.299,00	4.866.689.534,00	2,00	4.866.689.536,00	-	177.024.558,08	-	-	1.922.050.908,35	9.876.812.296,57
66456	RISARALDA	MISTRATO	Zone Especial	15.464	1.348.353,10	20.850.932.339,00	6.762.970.993,00	4,00	6.762.970.997,00	-	156.976.993,90	-	-	2.674.819.586,64	11.256.164.761,46
66572	RISARALDA	PUEBLO RICO	Zone Especial	16.292	1.241.127,39	20.220.447.438,00	7.118.184.410,00	2,00	7.118.184.412,00	-	140.053.607,30	-	-	2.818.039.362,75	10.144.170.055,95
66594	RISARALDA	QUINCHIA	Zone Normal	21.136	1.419.375,62	29.999.923.105,00	9.252.965.980,00	-	9.252.965.980,00	-	357.626.323,49	-	-	3.655.909.647,13	16.733.421.154,38
66682	RISARALDA	SANTA ROSA	Zone Normal	37.678	1.438.033,82	54.182.238.270,00	16.448.170.448,00	2,00	16.448.170.450,00	-	947.613.156,16	-	-	6.517.191.695,90	30.269.262.967,94
66687	RISARALDA	SANTUARIO	Zone Normal	8.787	1.479.519,46	13.000.537.496,00	3.845.139.141,00	-	3.845.139.141,00	-	188.639.690,27	-	-	1.519.893.928,34	7.446.864.736,39
456.926,00													901.090.291,00	79.034.830.215,01	
														\$ 79.935.920.506,01	

2. Sostenimiento de la cofinanciación año a año para la cobertura en salud a la población del régimen subsidiado del Departamento de Risaralda durante los cuatro años de la administración Sentimiento de Todos.
3. En cada una de las vigencias se realiza visita a las 14 Direcciones Locales de Salud para verificar la incorporación dentro del presupuesto municipal de dichos recursos (SSF), y los que el Municipio si aplica aporte (CSF).

RETOS Y RECOMENDACIONES:

1. Presupuestar desde la proyección de presupuesto de cada vigencia, y de acuerdo a la matriz proyectada de cofinanciación expedida por el Ministerio de Salud y Protección Social el 100% de los recursos con los cuales el Departamento de Risaralda mantendrá la cobertura en salud del régimen subsidiado; o como mínimo presupuestar el valor de la ejecución histórica de la última vigencia.
2. No amarrar los giros a la ADRES al PAC, ya que este se hace con recaudo efectivo, esto evita reprocesos y trámites administrativos innecesarios.

Línea Estratégica
1. Risaralda social, sentimiento de todos
Programa No. 1: Disminución de la pobreza multidimensional
Subprograma No. 1.5: Fortalecimiento de la red integral de servicios de salud

Vigencia	Inversión Recursos (\$)	Inversión Recursos Gestión (\$)
2020	2.215.170.378	27.000.000
2021	2.877.269.986	310.000.000
2022	966.404.499	9.001.000
2023	1.944.245.895	3.000

TOTAL	8.003.090.758	346.004.000
--------------	----------------------	--------------------

Fuente: Secretaría de Planeación, Gerencia Plan de Desarrollo
NOTA: El valor de la vigencia 2023 corresponde a corte de junio

LOGROS ALCANZADOS:

1. Incluir en los planes de desarrollo de estas instituciones hospitalarias, las metas y productos contemplados en el plan de desarrollo departamental, haciendo énfasis en la relevancia de la mediana complejidad.
2. Llevar a cabo las acciones de evaluación a la gestión de la red de hospitales públicos del departamento con relación trimestrales, semestrales y anuales al decreto 2193 de 2004, como insumo a retroalimentar a la institución en su ejercicio financiero y técnico.
3. La conformación del grupo de trabajo para la gestión de proyectos de infraestructura, dotación y software en beneficio de la red de prestadores de servicios públicos en el departamento de Risaralda.
4. El posicionamiento del documento del programa territorial de Reorganización, Rediseño y Modernización de las Redes de Empresas Sociales del Estado, como el referente del desarrollo de proyectos de dotación e infraestructura en el departamento de Risaralda.
5. Fortalecimiento de la reunión de gerentes de la red pública del departamento, como un espacio de diálogo e integración desde el nivel departamental.
6. Integración de la coordinación de la red de prestación de servicios de salud a las acciones de vigilancia en salud pública, con énfasis en el sistema de alertas tempranas -SAT para responder a situaciones de brotes y/o epidemias, así como los planes de respuesta por comportamientos inusitados de eventos de interés en salud pública desde la gestión del riesgo individual.
7. Desarrollo de modelos piloto a nivel territorial con relación a programas del orden nacional como el Plan de aceleración para la reducción de la mortalidad materno perinatal en el departamento de Risaralda, al integrar a la coordinación de red, vigilancia en salud pública, RIAS con el programa de salud materno perinatal.

RETOS Y RECOMENDACIONES:

En este campo deberán nombrar aquellos puntos o aspectos que faltaron por ejecutar y que son importantes para el gobierno entrante.

1. Gestionar y garantizar el cumplimiento de los planes de intervención en la Red de prestación de servicios de Salud aprobados en el programa territorial de Reorganización, Rediseño y Modernización de las Redes de Empresas Sociales del Estado.
2. Generar espacios de concertación para el ajuste del documento que soporta el programa territorial de Reorganización, Rediseño y Modernización de las Redes de Empresas Sociales del Estado., de conformidad con los cambios propuestos en la normatividad actual, p. ej: APS en la zona rural y rural dispersa.
3. Consolidar la propuesta de integración de indicadores de gestión y calidad de la red de prestación de servicios de salud: GAUDI, MOCA, decreto 2193 de 2004 y la evaluación de gerentes incluso sus planes de gestión.
4. Integración de los gerentes de programa de la Dirección operativa de servicios de salud y superar la segmentación del abordaje de la prestación de servicios de salud, pej: Aseguramiento, PQRS, RIAS, Referencia-contrarreferencia, CRUE, entre otros.
5. Integrar las direcciones operativas de salud pública y prestación de servicios de salud, para la implementación del Modelo de salud basado en la Atención Primaria en Salud y determinantes sociales de la salud, pej: RED-RIAS-PIC.

FORTALECIMIENTO DEL LABORATORIO DE SALUD PUBLICA

El Laboratorio de Salud Pública de Risaralda es un establecimiento público que realiza actividades de diagnóstico, referencia y contrarreferencia, capacitación, asesoría, asistencia técnica, control de calidad e investigación en apoyo a la vigilancia de la salud pública.

Entidad	Cantidad
Laboratorios Clínicos	46
Tomas de Muestras	9
Laboratorios de Histopatología	4
Bancos de Sangre	2
Servicios Transfusionales	9
Laboratorios de Aguas	8
Laboratorios de Alimentos	3

Capacitaciones:

Se capacitó permanentemente a toda la Red de laboratorios Clínicos y tomas de muestras en los temas de:

2020	2021	2022	2023
<ul style="list-style-type: none"> • Toma de muestras para COVID • Triple embalaje • Montaje de pruebas de detección de Ag para SARS CoV 2 • ITS • Tuberculosis • Relab • Resistencia microbiana • Montaje de Pruebas Rápidas • Sífilis • Malaria • Lineamientos Red de Sangre • Plataforma SIHEVI • Uso de hemocomponentes por escasos • Identificación taxonómica, Enfermedades Transmitidas por Vectores y conceptos de entomología. 	<ul style="list-style-type: none"> • 1619 • ITS • Taller teórico practico uso de pruebas rápidas APV • Malaria, Leishmanias, Chagas, • Accidentes por ofídicos • Plataforma Whonet • Lineamientos IAAS • Sismuestras • Reporte CRH SIHEVI • Toma, preservación y transporte de muestras de aguas y alimentos 	<ul style="list-style-type: none"> • Estándares de calidad de la resolución 1619 • ITS y sífilis • Taller teórico practico uso de pruebas rápidas APV, • Malaria, Leishmanias, Chagas, • Accidentes por ofídicos • Plataforma Whonet • Lineamientos IAAS • Sismuestras • Reporte CRH SIHEVI • Lineamientos TB • Manejo libro de TB • Donación Voluntaria de Sangre • Actualización protocolos EISP • Trabajo no conforme • Aseguramiento de la calidad • Toma, preservación y transporte de Muestras para análisis de aguas y alimentos. • SIVILAB 	<ul style="list-style-type: none"> • Lineamientos nacionales • Malaria, Leishmanias, Chagas, • circular 13 del 2023 Dengue • Infecciones Respiratorias Agudas (IRA) • Capacitación Bancos de sangre en el Lineamiento sobre implementación de pruebas de biología molecular. • Consideraciones técnicas operativas y administrativas en TSH Neonatal • Pruebas de Inmunológicas • Fiebre Amarilla. • Ovitrapas y larvitrapas • Obtención y envío de muestra de patología. • Trabajo No conforme • Taller 1619 • Taller teórico practico uso de pruebas rápidas APV • AAT a la Red de Resistencia antimicrobiana y microbiología. • Taller de Entrenamiento, Actividad Teórico práctica, Programa de Tuberculosis.

- Pendientes por realizar en lo que resta del año, capacitaciones en lineamientos generales de eventos de interés en Salud Publica, Taller teórico practico uso de pruebas rápidas APV, Indicadores y Bioseguridad en Tuberculosis, Capacitación a los laboratorios de la red departamental de aguas y alimentos referente a la parte técnica, Toma de muestras de citología de cuello uterino, Actualización Whonet.

AÑO	AGUAS	ALIMENTOS	BEBIDAS ALCOHÓLICAS
2020	1084	285	32
2021	1669	417	94
2022	1485	460	94

2023 (Junio 30)	667	120	30
-----------------	-----	-----	----

Evaluaciones Externas del Desempeño (EED)

Con el fin de realizar un seguimiento a la calidad del diagnóstico de los laboratorios clínicos, citohistopatológicos y red de sangre, se realizan EED, lo que permite determinar la idoneidad de los diferentes actores de la Red encargados de dar un diagnóstico a la población Risaraldense, para el cuatrienio se realizaron las siguientes:

Indirectas:

AÑO	Laboratorios	Bancos de sangre
2020	2297	597
2021	4218	1320
2022	7510	1579
2023 (Junio 30)	1009	80

Directas:

- Se realizó al 100% de la Red cada año evaluaciones directas en: Tuberculosis, malaria, Leishmania, Chagas, ITS, Sífilis, Resistencia Microbiana.

Cuando se presentaron discordancias en las evaluaciones se dio re inducción para minimizar los errores en los diagnósticos que emiten

Se realizaron visitas a los laboratorios de la red y tercero autorizado, para revisar el cumplimiento de la normatividad vigente en aspectos como: gestión, recurso humano, infraestructura y equipamiento, bioseguridad y manejo de residuos y procedimientos según los lineamientos Nacionales.

En lo restante del año se continuará con las Evaluaciones del desempeño y las visitas.

Gestión Administrativa y de Calidad:

- El LDSP se encuentra en la implementación permanente de los estándares de calidad de la resolución 1619 de 2015, y cumplir así las exigencias del Instituto Nacional de Salud e Invima.
- Se han presentado de manera oportuna todos los informes requeridos por los diferentes entes de control.
- Se participó en las Evaluaciones Externas del Desempeño con el INS e Invima, todas con resultados satisfactorios.
- Reporte mensual y oportuno de la información en las plataformas: SIVICAP, SIVILAB, Epiinfo, SIHEVI, Flunet, WHONET.
- Informe a la plataforma del IDEAM de residuos peligrosos

- Respuesta oportuna a las PQRS
- Seguimiento a la plataforma sismuestras en cuanto, calidad y oportunidad en los reportes.
- Verificación Interna de los equipos
- Desarrollo del Plan Metrológico
- Seguimiento a la implementación de los estándares de calidad de la resolución 1619 de 2015.
- Actualización de Manuales y Procesos como PGIRH, Toma de muestras, etc.
- Avance en el desarrollo de procesos de calidad para la implementación de la norma NTC 17025, donde se observa un cumplimiento mayor al 80% de los requisitos establecidos en los numerales: 6.2. y 7.11 y un cumplimiento del 100% de los requisitos 7,5 – 7,7 –y 710- 7
- Participación permanente en los procesos de contratación del laboratorio.

INVERSIONES 2023

LAS SIGUIENTES INVERSIONES ESTAN EN PROCESO DE EJECUCION:

PROYECTO	VALOR INVERSION
Adquisición de insumos y reactivos para el apoyo del LDSP a los diferentes programas y para la vacunación de caninos y felinos	\$ 745.000.000
Mantenimiento preventivo, corretivo y calibraciones, calificaciones y verificaciones para los equipos de ensayo del LDSP y Deposito de Biologicos	\$ 540.000.000

RETOS Y RECOMENDACIONES:

- Contratación oportuna del recurso humano, teniendo en cuenta que solo el 33% del personal necesario es de planta, por tanto, no es suficiente para cumplir con lo misional.
- Continuidad del personal, que debe ser idóneo en calidad y cantidad, para que se vea el progreso en los diferentes procesos.
- Celeridad en los procesos de contratación de insumos, reactivos y mantenimiento de equipos, lo que permita el cierre de los trabajos no conformes, y se evite hallazgos en las nuevas auditorías.
- Mantener de manera permanente el contrato transporte de muestras Biológicas, para cumplir con la normatividad vigente y evitar sanciones.
- Implementar Biología Molecular, por recomendación del instituto Nacional de Salud, se debe disponer de esta tecnología por ser laboratorios de referencia.
- Acompañamiento de una firma asesora externa, especializada en el tema de Acreditación del Laboratorio de Salud Pública, en la norma ISO IEC 17025:2017
- Garantizar el suministro de agua continuo en el Laboratorio (Tanque de Almacenamiento)
- Conformación de un equipo auditor, para poder 100% de las visitas de la Red, de los estándares de calidad de la resolución 1619 de 2015.

- Contar con un apoyo permanente para Seguridad y Salud en el Trabajo y Gestión ambiental
- Disponibilidad de Transporte para las visitas de AAT e IVC.

Línea Estratégica
1. Risaralda social, sentimiento de todos
Programa No. 2: Equidad de género
Subprograma No. 2.2: Por la salud sexual y reproductiva de los risaraldenses con enfoque de derechos

Vigencia	Inversión Recursos (\$)	Inversión Recursos Gestión (\$)
2020	32.775.588	-
2021	82.093.697	77.000.000
2022	121.612.582	-
2023	-	-
TOTAL	236.481.867	77.000.000

Fuente: Secretaría de Planeación, Gerencia Plan de Desarrollo
NOTA: El valor de la vigencia 2023 corresponde a corte de junio

LOGROS ALCANZADOS:

1. Asesoría y asistencia técnica a las 18 instituciones prestadoras de Servicios de salud tanto públicas como privadas que ofertan atención de partos, con énfasis en la Ruta Integral de Atención Materno-Perinatal y en la verificación del cumplimiento de requisitos de las salas de parto y activación de simulacros de código rojo.
2. con el apoyo de la ginecoobstetra.
3. Capacitación a las parteras indígenas en Pueblo Rico y Mistrató, con desplazamiento de la ginecoobstetra hasta allí, enseñándoles signos de alarma para un pronto traslado a un centro de atención de la gestante y a las algunas medidas de atención.
4. Se dio cumplimiento con la meta de mantener en 30.94 casos de muerte materna por cada 100.000 nacidos vivos, se puede cerrar el año con una razón menor a 20 casos de muerte materna por cada 100.000 nacidos vivos
5. Reducción del embarazo en menores de 19 años (adolescentes) a 16.9%, un punto por debajo de la meta del cuatrienio que es de 17.94%
6. Adquisición de 20 Trajes antichoque No Neumáticos
7. Asesoría y asistencia técnica en los tópicos del programa, a todos los actores del sistema por parte de las enfermeras de enlace municipales

RETOS Y RECOMENDACIONES:

1. **SP2.2MP51** Aumentar al 97% el porcentaje de nacidos vivos, con 4 o más controles prenatales de la madre.

SP2.2MP52 Mantener por lo menos en el 97% la atención institucional del parto en las gestantes.

Estas 2 metas de producto, no se cumplen al 100%, debido a la población indígena que reside en área rural dispersa y por su cosmovisión de la atención del parto según sus tradiciones (por partera) además de la población migrante en condición irregular quienes acceden a los controles prenatales tardíamente, por lo que se debe considerar si son metas trazadoras poder reformularlas

2. Se debe continuar capacitando a todas las parteras indígenas del departamento en atención del parto y signos de alarma para una remisión oportuna.
3. Continuar con el acompañamiento de la ginecoobstetra en el programa, lo cual, es una fortaleza, que ha permitido mejorar los indicadores del departamento.

ENFERMEDADES DE TRANSMISIÓN SEXUAL

1. Asesoría y asistencia técnica en la estrategia de transmisión materno infantil ETMI plus, sistemas de información SISCO SSR y SISAP módulo ITS a las ESEs hospitales, Instituciones prestadoras de servicios de salud, Direcciones Locales de Salud y EAPB del departamento.
2. Capacitación con el apoyo del laboratorio de salud pública de profesionales de la salud en la realización y lectura de pruebas rápidas en VIH, Sífilis, Hepatitis B y C, aumentando la cantidad de talento humano del departamento con competencias en pruebas rápidas para realización intra y extramural.
3. Contratación y ejecución del Plan de Intervenciones Colectivas con las ESE mediante el PIC departamental realizando actividades relacionadas a prevención combinada del VIH, realización de pruebas rápidas de infecciones de transmisión sexual, acciones de reducción de riesgos y daños, búsqueda de coinfección casos TB-VIH mediante estrategia aguenta cuidarse capacitando agentes comunitarios del departamento.
4. Cohortes continuas del Curso virtual de Infecciones de Transmisión Sexual, donde más de 1000 estudiantes se inscribieron con un porcentaje aproximado de 70% de aprobación en el primer intento, el curso cuenta con módulos de VIH, Sífilis, hepatitis B, hepatitis C, laboratorio y enfoque diferencial.
5. Tamizaje en VIH, Sífilis, hepatitis B y C a la población indígena Trans del municipio de Santuario. En los años 2021 y 2022.

6. Tamizaje en VIH, Sífilis, hepatitis B y C a la población general del municipio de Santuario y Pueblo Rico 2022.
7. Trabajo conjunto con organizaciones internacionales como Organización panamericana de la salud, Fondo mundial para la lucha del VIH, empresas nacionales como ENTERRITORIO y laboratorios comerciales para la realización de capacitación de talento humano en salud sobre manejo de ITS con enfoque diferencial y de vulnerabilidad según normatividad vigente.
8. Inspección vigilancia y control en casos especiales de riesgo para ITS en los 14 municipios de Risaralda.
9. Talleres con agentes comunitarios en la estrategia aguanta cuidarse junto al programa de tuberculosis, para mejorar búsqueda activa comunitaria de VIH y tuberculosis.

RETOS Y RECOMENDACIONES:

1. Articulación con otros programas de la Secretaría de Salud para potencializar acciones en ITS, asesoría y asistencia técnica e inspección vigilancia y control.
2. Contar con el apoyo técnico científico desde la especialista de infectología para el acompañamiento en asistencia técnica e inspección y vigilancia.
3. Mejoramiento del uso de recursos económicos y de talento humano del programa de ITS para optimizar la cobertura de personal capacitado en ITS y pruebas rápidas.
4. Implementar acciones coordinadas con otros programas como tuberculosis, población vulnerable, enfermedades transmitidas por vectores y población consumidora de drogas.
5. Mejorar la articulación con otras secretarías de la administración departamental para potencializar acciones no inherentes a servicios de salud.

Línea Estratégica
1. Risaralda social, sentimiento de todos
Programa No. 6: Gestión de los eventos de interés en salud pública
Subprograma No. 6.1: Ambiente Seguro y Saludable para los risaraldenses

Vigencia	Inversión Recursos (\$)	Inversión Recursos Gestión (\$)
2020	302.460.836	-
2021	591.626.181	326.000.000
2022	850.578.773	-

2023	401.720.653	-
TOTAL	2.146.386.443	326.000.000

Fuente: Secretaría de Planeación, Gerencia Plan de Desarrollo
NOTA: El valor de la vigencia 2023 corresponde a corte de junio

LOGROS ALCANZADOS:

2020

El Programa Salud Ambiental, para el año 2020 generó cambios en su estructura para atender la emergencia sanitaria – COVID-19, por lo tanto, se generan datos e información relevante para dar respuesta a los requerimientos internos y externos de la Gobernación de Risaralda y demás entes gubernamentales, para lo cual actualmente se están realizando ajustes en los procedimientos. (Informe de Auditoría Interna mayo 2022).

Para los siguientes años (2021 /2023), las actividades relacionadas se realizan acorde a un plan de acción que se elabora cada año que contempla las acciones de Inspección, Vigilancia y Control (IVC), Asesoría y Asistencia Técnica (AAT) e Información Educación y Comunicación (IEC).

- Ejecución de acciones de AAT del 80% de los sujetos de interés sanitario con mayor nivel de riesgo. Esta actividad se ha venido desarrollando con el apoyo de los técnicos de saneamiento y los profesionales del orden central que de manera permanente, en lo que además se incluye las acciones de información y educación para propietarios y trabajadores de los diferentes establecimientos que en la prestación de sus servicios representan alto riesgo para la salud de la personas como ejemplo los relacionados con fabricación, preparación, comercialización, distribución y venta de aguas y alimentos, prestadores de servicios de salud, morgues, cementerios, funerarias entre otros. Es importante resaltar que durante la ocurrencia de la emergencia sanitaria por cuenta del COVID-19 esta actividad se incrementó adicionando más actividades de AAT a la programación, generando y mejorando los instrumentos de aplicación
Es importante resaltar que durante la ocurrencia de la emergencia sanitaria por cuenta del COVID-19 esta actividad se incrementó adicionando más actividades de AAT a la programación, generando y mejorando los instrumentos de aplicación.
- Ejecución de inspecciones sanitarias a los sistemas de suministro de agua para consumo humano de la zona urbana de los 12 municipios de categoría 4ta, 5ta y 6ta y la realización de 787 Muestras de aguas procesadas de parámetros fisicoquímicos y microbiológicos.

Trámite de Autorización Sanitaria: Se realizó trámite de 14 solicitudes de autorización sanitaria para trámite de concesión de aguas para predios individuales, personas prestadoras del servicio de acueducto y empresas privadas.

- Se ha brindado asistencia técnica en las doscientos cincuenta y cinco (255) visitas a los droguistas sobre los procesos y procedimientos para un establecimiento farmacéutico recalando algunos como la adquisición, recepción, almacenamiento, distribución,

transporte y por supuesto la dispensación informada como un proceso esencial que el establecimiento farmacéutico lo posea de manera escrita y cuente con adherencia a cada uno de ellos.

- Se ha brindado Capacitación sobre el manejo de medicamentos de control especial contando con la participación de 62 asistentes.
- Durante los meses de enero a marzo se realizó atención personalizada en la revisión de informes de medicamentos de control al 100 % de los 106 establecimientos inscritos en el Departamento.
- Se han garantizado la entrega de los recetarios de medicamentos de control especial en el departamento coadyuvando así a la disponibilidad de los recetarios para la prescripción de medicamentos de control especial en el Departamento.
- Se garantizó la entrega de los medicamentos de programas especiales como: ETV, Lepra, Tuberculosis, H1N1, Leishmaniasis, Malaria.

Visitas de Inspección, Vigilancia y Control (IVC).

Para este periodo se realizaron un total de 857 visitas de IVC a los establecimientos especiales identificados durante esta vigencia:

Visitas año 2020	
Sujeto de Interés Sanitario	Número de Visitas
Hogares Comunitarios	1
Salas de estética Ornamentales y Barberías	54
Cementerios	3
Viviendas Transitorias	8
Establecimientos Especiales registrados con acta general (Droguerías, Misceláneas, talleres de motos, Ferreterías, almacenes agrícolas, etc.)	779
Visitas Acueductos de Cabeceras Urbanas	12
TOTAL: VISITAS	857

2021

Agua potable y saneamiento básico

1. 100% de cabeceras urbanas con programa de vigilancia de la calidad del agua, consistente en la actualización de los mapas de riesgo y la toma de muestras para ser analizadas por el Laboratorio Departamental de Salud Pública.
2. Acceso gradual a los acueductos rurales en desinfección de los 12 municipios categoría 4, 5 y 6.
3. Continuidad en las acciones de gestión del riesgo en términos de visitas a establecimientos para la verificación de los protocolos de bioseguridad: establecimientos educativos y de

comercio, acompañamiento a Dirección Local de Salud en la vigilancia y cercos epidemiológicos de COVID 19.

Trámite de Autorización Sanitaria: Se realizó trámite de 6 solicitudes de autorización sanitaria para trámite de concesión de aguas para predios individuales, personas prestadoras del servicio de acueducto y empresas privadas.

Visitas de Inspección, Vigilancia y Control (IVC).

Para este periodo se realizaron un total de 932 visitas de IVC a los establecimientos especiales identificados durante esta vigencia:

Visitas año 2021	
Sujeto de Interés Sanitario	Número de Visitas
Hogares Comunitarios	30
Veterinarias	4
Instituciones Educativas	116
Cárceles	1
Cementerios	6
Viviendas Transitorias	70
Establecimientos Especiales registrados con acta general (Droguerías, Misceláneas, talleres de motos, Ferreterías, almacenes agrícolas, etc.)	619
Prostíbulos	2
Hospitales	10
Generadores de Residuos	2
Visitas Acueductos de Cabeceras Urbanas	12
Visitas Acueductos de Centros Poblados Rurales	60
TOTAL: VISITAS	932

2022

Visitas de Inspección, Vigilancia y Control (IVC).

Para este periodo se realizaron un total de 1226 visitas de IVC a los establecimientos especiales identificados durante esta vigencia:

Visitas año 2022	
Sujeto de Interés Sanitario	Número de Visitas
Hogares Comunitarios	71
Veterinarias	6

Visitas año 2022	
Sujeto de Interés Sanitario	Número de Visitas
Salas de estética Ornamentales y Barberías	146
Instituciones Educativas	128
Cárceles	0
Cementerios	15
Viviendas Transitorias	123
Establecimientos Especiales registrados con acta general (Droguerías, Misceláneas, talleres de motos, Ferreterías, almacenes agrícolas, ect)	601
Prostíbulos	3
Hospitales	5
Generadores de Residuos	6
Visitas Acueductos de Cabeceras Urbanas	12
Visitas Acueductos de Centros Poblados Rurales	110
TOTAL VISITAS	1226

2023

Inspección Vigilancia y Control – IVC: (Visitas a acueductos urbanos 100% y rurales con desinfección 5 %, toma de muestras de agua, notificación de resultados, índices de riesgo de calidad del agua – IRCA, elaboración mapas de riesgo con componente epidemiológico)

CENSO DE ACUEDUCTOS URBANOS Y RURALES - DEPARTAMENTO DE RISARALDA 2022 - 2023					
MUNICIPIO	URBANO	RURAL	No. Veredas Abastecidas (*)	Total veredas por Mpio (**)	% de Cobertura
APIA	2	30	35	45	77,78
BALBOA	1	13	10	37	27,03
BELÉN DE UMBRÍA	1	36	54	54	100
GUÁTICA	2	38	30	44	68,18
LA CELIA	1	31	26	26	100
LA VIRGINIA	1	2	2	2	100
MARSELLA	1	35	33	33	100
MISTRATO	1	38	33	64	51,56
PUEBLO RICO	1	42	52	77	67,53
QUINCHÍA	1	118	81	81	100
SANTA ROSA DE CABAL	1	23	28	48	58,33
SANTUARIO	1	48	34	34	100
	14	454	418	545	76,70

(*) Fuente Secretaria de Salud Departamental - SIVICAP

(**) Fuente Secretaria de Planeación Departamental

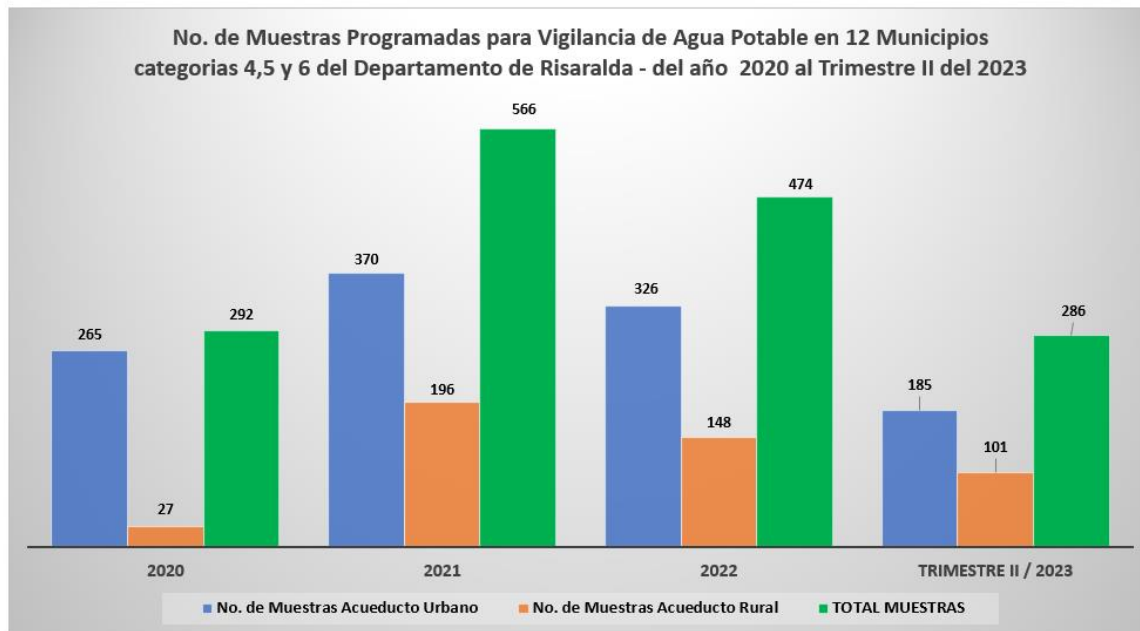
De un total de 454 acueductos rurales distribuidos en los 12 Municipios categorías 4, 5 y 6 del Departamento de Risaralda se mantiene una cobertura para el total de veredas del 76,7 %, siendo representativos los municipios de Belén de Umbría, La Celia, La Virginia, Marsella, Quinchía y Santuario que presentan un 100% de cobertura en acueductos rurales.

1- Asesoría y Asistencia Técnica – AAT: (Visitas de AAT a acueductos urbanos y rurales, Dx. acueductos, capacitación a fontaneros), ejecución de acciones de AAT al 75% de los sujetos de interés sanitario con mayor nivel de riesgo. Esta actividad se ha venido desarrollando con el apoyo de los técnicos de saneamiento contratistas y los profesionales de apoyo, en lo que además se incluye las acciones de información y educación para propietarios y trabajadores de los diferentes establecimientos que en la prestación de sus servicios representan alto riesgo para la salud de la personas como ejemplo los relacionados con fabricación, preparación, comercialización, distribución y venta de agua y alimentos, prestadores de servicios de salud, morgues, acueductos, hospitales, cementerios, funerarias entre otros.

2- Realización de Muestreos de aguas, procesamiento de parámetros fisicoquímicos y microbiológicos.

Consolidar y registrar en el sistema de registro de vigilancia de calidad del agua para consumo humano los resultados de los análisis de las muestras de agua para consumo humano exigidas en la norma y de acuerdo con los lineamientos que para el efecto expida el Ministerio de la Protección Social.

Se correlaciona la información recolectada del control y vigilancia de la calidad del agua para consumo humano con la información de morbilidad y mortalidad asociada a la misma y determinar el posible origen de los brotes o casos reportados en las direcciones territoriales de salud, acorde a los criterios de la calidad del agua para consumo humano con características físicas, químicas y microbiológicas, que puedan afectar directa o indirectamente la salud humana, así como los criterios y valores máximos aceptables que debe cumplir el agua para el consumo humano



Como se
observa
se

Fuente Sistema de Vigilancia Calidad del Agua Potable - SIVICAP

mantiene la programación de muestras por parte del Laboratorio Departamental de Salud Pública para la vigilancia y control en los acueductos urbanos y rurales, siendo acorde a los parámetros fisicoquímicos y microbiológicos determinados según la Resolución 2115 de 2007 Por medio de la cual se señalan características, instrumentos básicos y frecuencias del sistema de control y vigilancia para la calidad del agua para consumo humano.

**ANÁLISIS FÍSICOQUÍMICO Y MICROBIOLÓGICO 14
ACUEDUCTOS URBANOS (Sin Pereira y Dosquebradas)
LDSP RISARALDA SEGUNDO TRIMESTRE 2023**

PARAMETROS	ACEPTABLE	NO ACEPTABLE	SIN DATO
1 Color Aparente	50%	0%	50%
2 Conductividad	49%	0%	51%
3 pH	50%	0%	50%
4 Turbiedad	46,49%	3,24%	50,27%
5 Alcalinidad	49%	0%	51%
6 Aluminio	0%	0%	0%
7 Cloro Residual Libre	44,32%	5,41%	50,27%
8 Cloruros	0%	0%	0%
9 Dureza Calcica	49%	0%	51%
10 Dureza Total	49%	0%	51%
11 Fosfatos	2%	0%	98%
12 Manganeseo	0%	0%	0%
13 Nitratos	0%	0%	0%
14 Nitritos	0%	0%	0%
15 Sulfatos	0%	0%	0%
16 Calcio	49%	0%	51%
17 Fluoruros	0%	0%	0%
18 Hierro	0%	0%	0%
19 Magnesio	49%	0%	51%
20 Coliformes Totales	97%	3%	0%
23 E Coli	98%	2%	0%
24 Vibrio Cholerae	0%	0%	0%

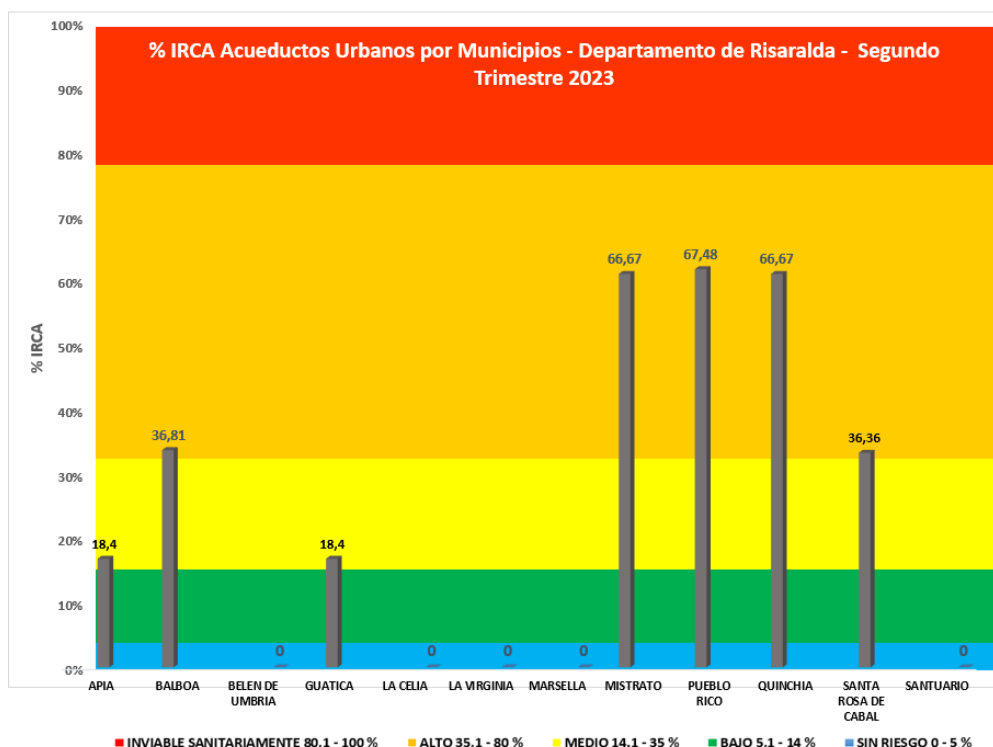
**ANÁLISIS FÍSICOQUÍMICO Y MICROBIOLÓGICO ACUEDUCTOS
RURALES (Sin Pereira y Dosquebradas)
LDSP RISARALDA SEGUNDO TRIMESTRE 2023**

PARAMETROS	ACEPTABLE	NO ACEPTABLE	SIN DATO
1 Color Aparente	76%	14%	10%
2 Conductividad	51%	0%	49%
3 pH	88%	2%	10%
4 Turbiedad	65%	25%	10%
5 Alcalinidad	47%	1%	52%
6 Aluminio	0%	0%	0%
7 Cloro Residual Libre	27%	63%	10%
8 Cloruros	0%	0%	0%
9 Dureza Calcica	48%	0%	52%
10 Dureza Total	48%	0%	52%
11 Fosfatos	19%	0%	81%
12 Manganeseo	0%	0%	0%
13 Nitratos	0%	0%	0%
14 Nitritos	0%	0%	0%
15 Sulfatos	0%	0%	0%
16 Calcio	48%	0%	52%
17 Fluoruros	0%	0%	0%
18 Hierro	0%	0%	0%
19 Magnesio	48%	0%	52%
20 Coliformes Totales	36,6%	63,4%	0,0%
23 E Coli	37,6%	62,4%	0,0%
24 Vibrio Cholerae	0%	0%	0%

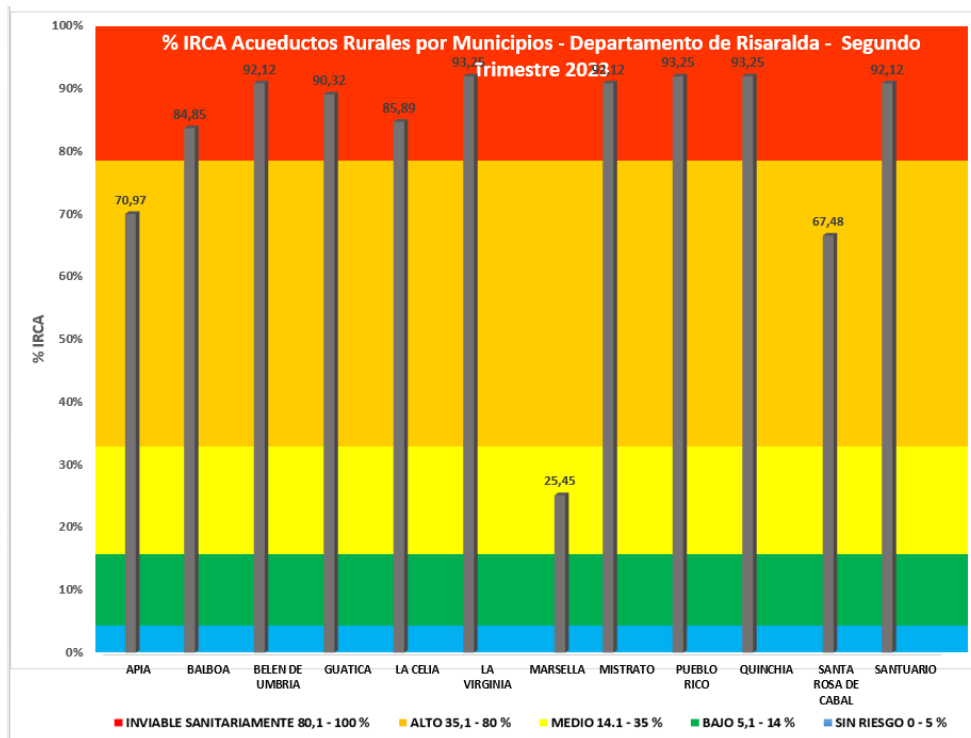
Fuente Sistema de Vigilancia Calidad del Agua Potable - SIVICAP

Del total de muestras programadas por el Laboratorio Departamental de Salud Pública – LDSP del Departamento de Risaralda se observa que en el parámetro Cloro Residual (Cl) No es aceptable en un 3,24% de las muestras de agua potable urbanas y el 63% en las muestras de acueductos rurales, lo que manifiesta fallas en el proceso de desinfección, lo cual se correlaciona con los parámetros Coliformes Totales y E.Coli, por lo tanto se realiza la respectiva notificación para que se efectúen las acciones correctivas del caso.

Índices de Riesgo de Calidad del Agua (2020-2023)



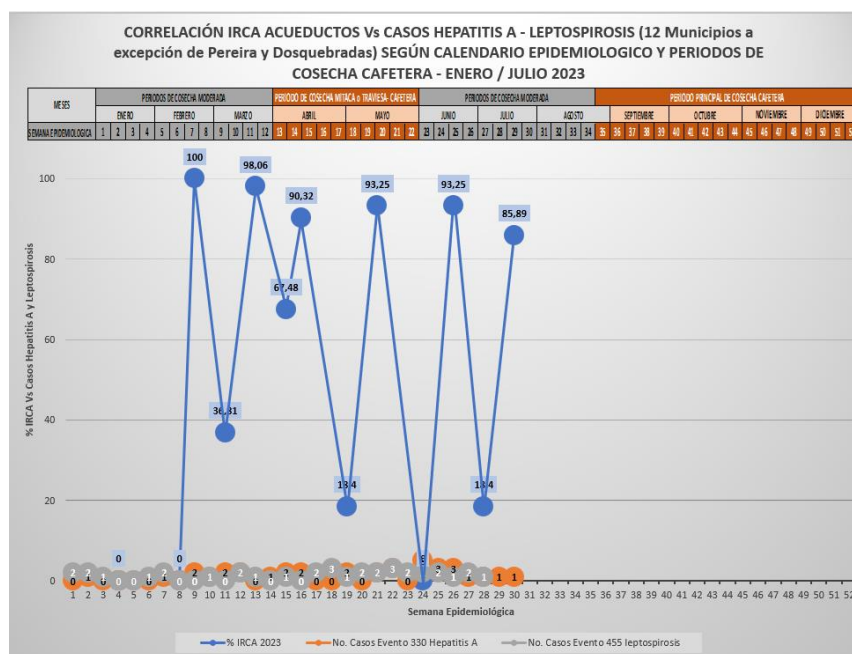
En los acueductos urbanos el Valor IRCA % 36,36 y %36,81 (Riesgo Alto) de los Municipios de Balboa y Santa Rosa de Cabal, los parámetros no aceptados corresponden a Turbiedad y Cloro Residual, lo que conlleva a notificar a la persona prestadora, al COVE, al Alcalde, al Gobernador y la Superintendencia de Servicios Públicos, los Municipios de Mistrató, Pueblo Rico y Quinchía presentan respectivamente los IRCAS %66,67 y %67,48 (riesgo alto) los parámetros no aceptados corresponden a la ausencia de Cloro Residual en la muestra fisicoquímica, por lo tanto, se hace observable la presencia de Coliformes Totales y de E. Coli en las muestras microbiológicas, por lo que son notificados las personas prestadoras, el COVE, el Alcalde, el Gobernador y la Superintendencia de Servicios Públicos.



En los acueductos rurales el Valor IRCA Inviabil Sanitariamente (80,1% a 100%) del Municipio de Balboa, Belén de Umbría, Guática, La Celia, La Virginia, Mistrató, Pueblo Rico, Quinchía y Santuario los parámetros no aceptados corresponden a Color, Turbiedad, ausencia de Cloro Residual, Coliformes Totales y E.Coli lo que conlleva a notificar a la persona prestadora, al COVE, al Alcalde, al Gobernador, Superintendencia de Servicios Públicos, Minsalud, Instituto Nacional de Salud, Minvivienda, Contraloría General y Procuraduría General. Los Municipios de Apía y Santa Rosa de Cabal presentan respectivamente los IRCAS %70,97 y %67,48 (Riesgo Alto) los parámetros no aceptados corresponden a la ausencia de Cloro Residual en la muestra fisicoquímica, por lo tanto, se hace observable la presencia de Coliformes Totales y de E. Coli en las muestras microbiológicas, por lo que son notificados las personas prestadoras, el COVE, el Alcalde, el Gobernador y la Superintendencia de Servicios Públicos; y el IRCA %25,45 en el Municipio de Marsella (Riesgo Medio) los parámetros no aceptados corresponden a Color y Turbiedad, por lo que se notifica a la persona prestadora, al COVE, al Alcalde, al Gobernador.

En concordancia a la Resolución 4716 de 2007, Artículo 4. Recopilación de información. Literal n. Información estadística de prevalencia, morbilidad y mortalidad de posibles enfermedades relacionadas con la calidad del agua. Esta información, además debe incluir los posibles orígenes de los brotes o casos reportados para la jurisdicción municipal o distrital, para lo cual la autoridad sanitaria competente consultará los reportes publicados por el Sistema de Vigilancia en Salud Pública (SIVIGILA); Artículo 7. Frecuencias y número de muestras de agua para control y vigilancia de las características físicas, químicas y microbiológicas definidas en el mapa de riesgo de la calidad del agua para consumo humano. Parágrafo 2. La autoridad sanitaria

competente, con base en estudios epidemiológicos, información científica o análisis estadístico, podrá incrementar el número de muestras y las frecuencias mínimas de muestreo para las características físicas, químicas y microbiológicas identificadas en el Mapa de Riesgo de la Calidad del Agua para Consumo Humano, el Artículo 12. Criterios de salud pública en la elaboración del mapa de riesgo de la calidad del agua para consumo humano, en su Parágrafo, expresa que “la autoridad sanitaria competente, con base en estudios epidemiológicos o información científica o análisis estadístico o solicitudes de autorización o problemática sanitarias, tendrá que fortalecerse para incrementar el número de Mapas de Riesgo de la Calidad del Agua para Consumo Humano que deben realizar al año en su jurisdicción”.



Como se puede observar en la correlación IRCA de los acueductos frente a los casos reportados por SIVIGILA de los eventos relacionados Hepatitis A (330) y Leptospirosis (455), se tiene que las dichos eventos no son significativos estadísticamente, con lo que se puede determinar que no hay suficiente evidencia para concluir que la variable tiene un impacto real sobre el resultado, lo cual debe interpretarse con precaución ya que es posible considerar que se necesitan más investigaciones para comprender mejor la relación entre la variable y el resultado. Que la observancia y cruce de datos respecto al % IRCA (Índice de Riesgo de la Calidad del Agua Potable) y las épocas de cosecha cafetera pueden revelar la presencia de enfermedades vehiculizadas por el agua y la migración interna de las personas recolectoras de café con lo que se puede robustecer la estimación de factores de riesgo asociados a la calidad del agua en los indicadores epidemiológicos contemplados.

- Jornadas IEC** en temas: Cambio Climático, sustitución gradual de bolsas plásticas, riesgos erupción volcánica, fenómeno del niño), se realizaron charlas con comunidad y grupos específicos, en los 12 municipios de categoría 4, 5 y 6.

- 4- **Trámite de Autorización Sanitaria:** Se realizó trámite de 27 solicitudes de autorización sanitaria para trámite de concesión de aguas para predios individuales, personas prestadoras del servicio de acueducto y empresas privadas.
- 5- **Reuniones Mesa técnica de agua:** inicialmente esta mesa se conformó con el fin de tratar actividades tendientes a la preparación de respuesta de los acueductos urbanos y rurales que estaban dentro del área de amenaza alta y media por la probable erupción del volcán nevado del Ruíz, las reuniones se realizaron durante la declaratoria de alerta naranja, pero este espacio sirvió también para tratar otros temas relacionados con la prestación de los servicios de agua potable y saneamiento básico, desde la competencia de las diferentes entidades, la idea es continuar con la mesa técnica de agua, en el marco del Consejo Territorial de Salud Ambiental – COTSA.

CUADRO RESUMEN DE ACTIVIDADES 2020 -2023

Actividades Plan de Acción	2020	2021	2022	2023
	Cantidad	Cantidad	Cantidad	Cantidad
Censo Acueductos Urbanos	12	12	12	14
Censo Acueductos Rurales	224	224	454	454
IVC Acueductos Urbanos	12	12	12	12
IVC Acueductos Rurales	0	60	110	138
Toma de Muestras	292	566	474	520
AAT Acueductos Urbanos	0	0	0	14
AAT Acueductos Rurales	0	0	0	124
AAT Establecimientos Especiales	0	0	0	1134
IVC Establecimientos Especiales (Total)	845	860	1104	1063
Reuniones Mesa Técnica Agua	0	0	0	6
Mapas de Riesgo Acueductos Urbanos	12	12	12	12
Mapas de Riesgo Acueductos Rurales	0	2	5	12
Capacitación a Fontaneros	0	0	0	30
Guía Vigía Salud Ambiental	0	0	0	1
Autorizaciones Sanitarias	14	6	27	14
Diagnostico Acueductos Urbanos	12	12	12	14
Diagnostico Acueductos Rurales	0	60	110	138
Población Beneficiada (DANE)	961.055	968.626	977.829	988.091

Fuente: Construcción Propia.

Se realiza compilado de las actividades contempladas por el plan de acción del programa salud ambiental en su componente de agua potable y saneamiento básico el cual comprende todas las categorías de establecimientos especiales y de las plantas de tratamiento para agua potable tanto urbanas como rurales, que se encuentran establecidas en las normas vigentes, y las demás que sean definidas y adicionadas por el Ministerio de Salud y Protección Social, todas las actividades se encuentran registradas en los formatos estandarizados y que

reposan en la base de datos del Sistema de Información de Salud pública (SISAP), sistema de información que permite realizar el cargue de información, hacer trazabilidad, seguimiento y análisis de riesgo relacionado con los sujetos objeto de IVC, AAT e IEC. La realización de actividades de inspección, vigilancia y control se realiza con la regularidad y frecuencia establecidas por la programación acorde a protocolos, a los manuales y procedimientos documentados.

PROGRAMA DE RIESGO QUIMICO

6.1 META DE RESULTADO AMBIENTES SEGUROS Y SALUDABLES

INCREMENTAR DEL 70 AL 75 % EL PORCENTAJE DSE ESTABLECIMIENTOS DE INTERÉS SANITARIO VIGILADOS Y CONTROLADOS

PROGRAMA APORTA A ESTA META ASÍ:

Durante el cuatrienio, se realizaron actividades de Inspección, vigilancia y control (IVC) a las ESTABLECIMIENTOS que manejan sustancias químicas: 731. Vigilados y controlados.

Además, con Asesoría y asistencia técnica (AAT) A SUJETOS QUE USAN SUSTANCIAS QUIMICAS: 2.274

RETOS Y RECOMENDACIONES:

- Se requiere disponer de información estadística procesada y actualizada, si bien la información existe, está dispersa entre los diferentes centros de salud y, en general, no está adecuadamente procesada y resumida estadísticamente.
- Las enfermedades de origen hídrico son patologías causadas por organismos microbiológicos o sustancias químicas, además de factores de riesgo asociados como el cambio climático, la contaminación ambiental, falta de lavado de manos, enfermedades presentadas por excretas ante la falta de medidas higiénicas, sanitarias y la pobreza extrema.
- El mayor impacto sobre la calidad del agua se presenta a través de los sistemas de abastecimiento, la alteración de las características organolépticas, físicas, químicas y microbiológicas incide directamente sobre el nivel de riesgo sanitario presente en el agua.
- La ausencia en el agua de coliformes totales y de *e.coli* la considera apta para el consumo humano, sin embargo, se encuentran *Pseudomonas spp*, *Giardia lamblia*, *Cryptosporidium*, entre otros parásitos; por lo que usar solamente coliformes como indicadores es insuficiente para garantizar el control microbiológico de la calidad del agua.
- Garantizar una vigilancia de la calidad del agua de manera permanente, para determinar los índices de riesgo de calidad del agua
- Brindar asesoría y asistencia técnica a juntas administradoras de acueductos urbanos y rurales en el componente técnico de operación de los sistemas de abastecimiento.
- Actualización, creación y levantamiento de información para la elaboración de los mapas de riesgo de calidad de agua en cada una de las vigencias.

- Realizar la coordinación interinstitucional para tratar temas relevantes de la prestación del servicio de agua potable en el departamento.
- Contar con equipos de campo para la vigilancia rutinaria de la calidad del agua
- Mantener actualizado al personal que realiza la IVC en temas normativos y técnicos.
- Importante incluir el componente epidemiológico en los mapas de riesgo de calidad del agua, donde se realice un seguimiento a los eventos de interés en salud pública Vs. Índices de riesgo de calidad del agua.
- Planeación estratégica de las actividades misionales de los programas de salud ambiental.
- Garantizar el recurso humano de apoyo a la gestión en las diferentes actividades administrativas y técnicas de los programas de salud ambiental.

CONTROL DE MEDICAMENTOS

Se han realizado vistas de AAT a 550 sujetos de interés y se proyecta para que al 31 de diciembre 2023 se haya visitado a más del 90% de los sujetos con un total de 850 establecimientos farmacéuticos dependientes e independientes incluidos los establecimientos donde se comercializan plantas medicinales, con la articulación del área de alimentos de la Secretaria de Salud, se ha realizado IVC a 580 establecimientos farmacéuticos y proyectado a diciembre 31 de 2023 visitas de IVC a cerca de 700 establecimientos. Cumpliendo con más del 75% de los sujetos de interés sanitario de Alto, Mediano y bajo Riesgo.

Se han realizado decomisos y medidas sanitarias a los sujetos que en las visitas incumplen con las normas que regulan la materia (resolución 3100. Resolución 1478 de 2006, resolución 315 de 2020, entre otras)

Se registró 2280 atenciones a usuarios en la oficina del programa, sobre diferentes temas relacionados con los establecimientos farmacéuticos (asesorías, rendición de informes, entrega de recetarios de control especial entre otros temas relacionados con el área).

RETOS Y RECOMENDACIONES:

Mantener controlado y con la AAT necesaria a los sujetos de interés Alto, Mediano y bajo Riesgo, mejorando la calidad en el control de los MCE y monopolio del estado, con el fin de evitar riesgos en la salud pública de los risaraldenses.

Es necesario la contratación de un mínimo de 7 tecnólogos en regencia de farmacia, 1 Químico farmaceuta, un ingeniero biomédico, así como la contratación temprana del personal de apoyo con el fin de iniciar los procesos a tiempo y cumplir con el 100% de visitas de AAT e IVC a los sujetos de interés sanitario.

Línea Estratégica
1. Risaralda social, sentimiento de todos
Programa No. 6: Gestión de los eventos de interés en salud publica

Subprograma No. 6.2: Gestión del Riesgo de las Enfermedades Crónicas No Transmisibles

Vigencia	Inversión Recursos (\$)	Inversión Recursos Gestión (\$)
2020	54.551.013	64.000.000
2021	103.923.018	151.600.000
2022	225.283.480	-
2023	709.055.251	-
TOTAL	1.092.812.762	215.600.000

Fuente: Secretaría de Planeación, Gerencia Plan de Desarrollo

NOTA: El valor de la vigencia 2023 corresponde a corte de junio

LOGROS ALCANZADOS:

- Se realizaron 4 jornadas de Asesoría y Asistencia técnica a las 14 Direcciones Locales de Salud y las 14 ESE Municipales del departamento, en lo relacionado con los contenidos de la Resolución 3280 de 2018 y sus contenidos con las Enfermedades Crónicas No Transmisibles.
- Se realizaron 6 jornadas específicas de Asesoría y Asistencia técnica a las 14 Direcciones Locales de Salud y las 14 ESE Municipales del departamento, en lo relacionado con los contenidos específicos de las Rutas Integrales de Atención en Salud de:
 - Enfermedades Cardiocerebrovasculares y Metabólicas, componente de sobrepeso y obesidad.
 - Enfermedades Respiratorias Crónicas.
 - Cáncer Adulto y Cáncer Infantil.
 - Enfermedades Huérfanas.
- Se hizo entrega del kit de tamizaje de riesgo cardiovascular, a 13 ESEs municipales del departamento para la implementación de la estrategia de tamización de riesgo cardiovascular.
- Se realizó la encuesta de riesgo cardiovascular para el departamento de Risaralda, con una participación de 20504 personas y la obtención de datos sensibles para el programa de ECNT en nuestro departamento.
- Se capacitó y certificó a todo el personal de las direcciones locales de salud del departamento de Risaralda en las Rutas Integrales de Atención En Salud del componente de Enfermedades Crónicas No Transmisibles.

6. Se realizaron 2 simposios Virtuales sobre los contenidos del programa de Cesación de Tabaco y el taller de interpretación de espirometrías, en el Programa de Enfermedades Respiratorias Crónicas.
7. Se realizaron 5 simposios presenciales: Simposio de Enfermedades Respiratorias Crónicas del Eje Cafetero (sep./2022), Actualización en Cáncer Infantil (marzo/2023), Primer Simposio de Cáncer de Colón (junio/2023), Simposio Taller teórico-práctico “Tiempo es Pulmón” (julio/2023), Simposio Cáncer de Pulmón y Enfermedad Pulmonar Intersticial (Nov./2023).
8. Se realizaron actividades conmemorativas por anualidad integrando todos los municipios del departamento en las celebraciones de : día del Cáncer Uterino (marzo/2021-2023), día de la actividad física (abril 2021-2023), día de la Hipertensión Arterial (mayo 2021-2023), día mundial sin tabaco (mayo 2021-2023), celebración de la semana de hábitos saludables (septiembre 2021-2023), día de cáncer de mama (octubre 2021-2023), día de cáncer de pulmón (noviembre 2022-2023).
9. Se logro la coyuntura de oferta de los monitores de actividad física en 11 de los 14 municipios de Risaralda, articulados con las RIAS de promoción y mantenimiento de la salud y las RIAS específicas de riesgo de las ESE municipales, gracias al apoyo de la secretaria de cultura y deporte.
10. Realización 3 jornadas de actividades de IVC a 10 EAPB, 14 DLS y 13 ESEs municipales durante la vigencia 2021-2023, con la suscripción del respectivo plan de mejora para los hallazgos observados.
11. Seguimiento estricto a las EAPB que manejan cáncer infantil en el departamento, en especial AsmetSalud, creando un chat exclusivo para ente territorial, asegurador y prestador, para garantizar la atención de esta población infantil, pasando de tener 14 quejas interpuestas por los acudientes de los usuarios en la vigencia 2022 a cero quejas en la vigencia 2023.
12. Reactivación del Consejo Departamental de Cáncer Infantil en la vigencia 2021, con diferentes propuestas durante la vigencia 2023 para la puesta en marcha de un plan de acción frente a esta patología en el departamento de Risaralda.

RETOS Y RECOMENDACIONES:

El reto más importante para las próximas vigencias y sus administraciones departamentales está en lograr que las EAPB y por consiguiente las ESE/IPS realicen una intervención del riesgo efectiva y acertada a todos y cada uno de los residentes del departamento de Risaralda según lo establece la resolución 3280 de 2018, en la caracterización oportuna de patologías del grupo de enfermedades crónicas no transmisibles para su pronta intervención y manejo adecuado.

Dentro de las recomendaciones que puedo dar, me parece acertado la creación de indicadores que muestren la realidad de la gestión del riesgo tanto para EAPB y ESE/IPS, que nosotros como secretaria podamos medir e intervenir para hacer un ajuste efectivo en la prestación de los servicios de salud en el departamento.

SALUD BUCAL, VISUAL Y AUDITIVA

SP6.2MP125 Implementar la ruta de atención integral para salud bucal según lineamientos del Ministerio de Salud y Protección Social.

1. Durante el periodo 2020 - 2023 se realizan los procesos la asistencia técnica a actores del sistema de salud, inspección y vigilancia a EAPB, ESE y DLS, en los 14 municipios cumpliendo con el plan de AAT e IVC proyectado, para el componente. El desarrollo de capacidades enfatiza en la competencia de cada actor, para la implementación de las estrategias y programas de salud bucal.
2. Algunos indicadores de salud pública importantes para el componente son:
 - cobertura de esquemas completos de aplicación de flúor barniz (dos aplicaciones de flúor en población de 1 a 17 años): A partir de marzo de 2020 este indicador tuvo una evidente disminución, atribuible al impacto de la pandemia del COVID19, que se ha ido recuperando hasta alcanzar en la primera mitad del año 2022 de 8.83, lo que supone un aumento comparado con el mismo periodo del año inmediatamente anterior. Se espera sostener este avance para ultimo trimestre del año 2023. En coherencia con lo anterior, hablando de coberturas de flúor barniz se aprecia que la mayoría de municipios está por encima del promedio Departamental y algunos como la Celia y Santuario se superan o se acercan a la meta nacional propuesta de 20%; no obstante, se proyecta enfocar los esfuerzos a los municipios para acercar cada vez más la cobertura a las metas propuestas.
 - Implementación de la estrategia soy generación más sonriente: Todos los años del periodo 2020-2023, se ha promovió la implementación de la estrategia incremental de cuidado bucal y protección específica en salud bucal para la primera infancia, infancia y adolescencia soy generación más sonriente -SGMS; El desarrollo de capacidades a los actores del sistema de salud para la implementación de la estrategia con lo que se logró el desarrollo todas las jornadas de intensificación de flúor barniz en el periodo 2020-2023, en articulación con EAPB, Direcciones territoriales de salud y Hospitales principalmente.

SP6.2MP127 Diseño e implementación del programa de salud visual y **SP6.2MP128** Diseño e implementación del programa de salud auditiva y comunicativa.

1. Durante el año 2023 se avanza con la implementación de las rutas integrales de salud visual y auditiva en el Departamento, se avanza en la implementación del plan de asesoría, asistencia técnica, inspección y vigilancia en los actores del sistema de salud (EAPB, DTS Y ESE) para el año 2023. Paralelo a esto se implementa para el Departamento de Risaralda, una estrategia IEC para promoción de la salud visual y auditiva, la cual se implementará en articulación con el área de comunicaciones y se trabaja en la implementación del componente de seguimiento y monitoreo para valorar los indicadores de proceso y resultados, actualizado según lo indicado en las normas vigentes (resolución 202 de 2021, Resolución 3280 de 2018 y Ley 1980 de 2019).
2. Se destaca en estos programas la implementación programa de tamizaje neonatal, el cual prevé la implementación pruebas objetivas para valorar la presencia de alteraciones congénitas que puedan producir alteraciones visuales y auditivas, las y su intervención oportuna, reduciendo así la discapacidad asociada a este factor en la población del Departamento, para ello se adelanta un diagnóstico de los actores a cargo de la prestación del servicio y aseguramiento en salud, que permita valorar su capacidad de garantizar el acceso de su población a esta intervención, y con base en sus hallazgos proponer intervenciones dirigidas a la promoción de una adecuada salud auditiva en la población.

RETOS Y RECOMENDACIONES

1. Con el modelo de salud integral en salud a implementarse en el País, las entidades territoriales están llamadas a cambiar el relacionamiento entre sus dependencias, motivo el fortalecimiento de las inter y transectorialidad, y la articulación entre dependencias de un mismo sector son fundamentales.
2. En específico para el programa de salud bucal, visual y auditiva es importante reestructurar, implementar y mejorar los procesos de vigilancia en salud pública, que permitan al programa conocer el actuar y orientar a los actores a cargo. El principal reto es la implementación de mecanismos de vigilancia, fundamentados en información relevante y precisa; con ello se proyecta la creación de una política de salud bucal, visual y auditiva operante en el Departamento con objetivos consistentes con la realidad del Departamento de Risaralda.

Línea Estratégica
1. Risaralda social, sentimiento de todos
Programa No. 6: Gestión de los eventos de interés en salud publica
Subprograma No. 6.3: Gestión para la atención integral en salud de las alteraciones del crecimiento, el desarrollo y las enfermedades no transmisibles en niños, niñas y adolescentes

Vigencia	Inversión Recursos (\$)
2020	118.749.708
2021	37.170.150
2022	104.476.440
2023	-
TOTAL	260.396.298

Fuente: Secretaría de Planeación, Gerencia Plan de Desarrollo
NOTA: El valor de la vigencia 2023 corresponde a corte de junio

LOGROS ALCANZADOS:

1. Fortalecimiento de equipos antropométricos, a través de la donación de cintas métricas para la toma de perímetro braquial.
2. Desarrollo de curso en escala abreviada del desarrollo -3, donde se formó personal en todo el Departamento (24 personas).

Para los meses de septiembre, octubre y noviembre del presente año, se adelantará un estudio de investigación de validación de criterio de la EAD-3 con el IDB-11. Se hará en asocio Ministerio de Salud-Unicef-Universidad Nacional con el apoyo del departamento. Este estudio se va hacer en 8 ciudades, Barranquilla, Cartagena, Florencia, Pasto, Bogotá, Cali, Medellín y Pereira. Es un estudio de prueba diagnóstica (inventario de desarrollo de Wadded) que cuantifica los problemas del desarrollo.

La muestra en total en el país, son 576 niños, en Pereira corresponden 72 niños. A quienes se les aplicará la EAD y el inventario de desarrollo de Wadded, se les evalúa el grado de valores de desarrollo de los niños. Se aplica a los 12 grupos de edades de la escala. Cada grupo de 3 niños (con riesgo biológico y social), se les revisa el desarrollo adecuado para la edad, o si tiene problemas. Se revisa especificidad y sensibilidad, VPP y VP-. La prueba se recoge de forma ciega y lo van hacer pediatras asignados, quienes deben entregar un informe. Según hallazgos, la Secretaría de Salud Departamental y la EAPB deben gestionarlos.

Por lo tanto, esta investigación, por decisión del Minsalud se va a desarrollar en la IPS Clínica de la Policía y como pediatra estará el doctor Javier Guillermo Diaz Amaya, contará con el apoyo del enfermero Carlos Enrique Toro Gómez. Además, con el apoyo de la Coordinación del Programa de Infancia de la Gobernación de Risaralda y la Enfermera Contratista de Infancia.

3. Formación de 5 facilitadores y 23 consejeros en lactancia materna y alimentación del niño pequeño, en articulación con el despacho de la Primera Dama y Sinergias ONG.

4. Intercambio de saberes con médicos ancestrales donde se trataron temas de AIEPI comunitario (lactancia materna, alimentación complementaria, importancia del parto institucionalizado, manejo de IRA y EDA en casa, entre otros).
5. Desarrollo de jornadas de capacitación al talento humano que atiende niños y niñas en el Departamento en AIEPI clínico.
6. Implementación de estrategia comunitaria, donde se capacitan madres comunitarias del ICBF en el Departamento en manejo de IRA y EDA en casa, importancia de la vacunación y síntomas y signos de alarma por los cuales consultar.
7. Acompañamiento para la implementación y seguimiento de las Salas ERA, actualmente el Departamento cuenta con 16 salas.
8. Implementación de estrategia comunitaria, donde se capacitan madres comunitarias del ICBF en el Departamento en manejo de IRA y EDA en casa, importancia de la vacunación y síntomas y signos de alarma por los cuales consultar.
9. Alianza con la secretaria de educación para el desarrollo de actividades que le dan cumplimiento a algunos aspectos de la Política de Estado para el Desarrollo Integral de la Primera Infancia de 0 a siempre.

RETOS Y RECOMENDACIONES:

1. Fortalecer las capacidades del talento humano en resolución 2350 de 2020 (protocolo para la atención integral de desnutrición aguda moderada y severa) y resolución 2465 de 2016 (toma de medidas antropométricas).
2. Acuerdos para adquirir los equipos de antropometría por parte de las ESES de acuerdo a lo establecido en la resolución 2465 de 2016.

Línea Estratégica
1. Risaralda social, sentimiento de todos
Programa No. 6: Gestión de los eventos de interés en salud pública
Subprograma No. 6.4: Salud mental y convivencia social Ámate y vive

Vigencia	Inversión Recursos (\$)	Inversión Recursos Gestión (\$)
2020	116.817.435	22.000.000
2021	87.286.674	75.000.000
2022	190.365.565	-

2023	269.359.631	-
TOTAL	663.829.305	97.000.000

Fuente: Secretaría de Planeación, Gerencia Plan de Desarrollo
NOTA: El valor de la vigencia 2023 corresponde a corte de junio

LOGROS ALCANZADOS:

El Subprograma 6.4 Salud Mental y Convivencia “Amate y Vive” cuenta con dos metas de producto que se han ejecutado desde diferentes frentes de acción, buscando el mayor impacto posible en la población Risaraldense durante el cuatrienio de la administración actual, comprendiendo las vigencias: 2020, 2021, 2022 y 2023.

Metas de producto del Subprograma 6.4 Salud Mental y Convivencia “Amate y Vive”:

1. 130-Implementar la ruta de atención integral para trastornos psicosociales y del comportamiento según lineamientos del Ministerio de Salud y Protección Social para el cuatrienio.
2. 131-Diseñar e implementar un programa mediante el cual se adopte la Política Pública Nacional de salud mental en el territorio del departamento de Risaralda.

A continuación, se describen las acciones y estrategias que dan cumplimiento a las metas de producto establecidas para el programa de Salud Mental y Convivencia.

Meta de producto: 130 - Implementar la ruta de atención integral para trastornos psicosociales y del comportamiento según lineamientos del Ministerio de Salud y Protección Social para el cuatrienio.

- a. Realización de 175 talleres en Instituciones Educativas del Departamento con grupos juveniles y universitarios, madres cabeza de familia, fuerzas militares; logrando impactar aproximadamente a 2.415 personas de diferentes grupos etarios: niñas, niños, adolescentes y jóvenes, en temas como: prevención del suicidio, prevención del abuso sexual, manejo de la ansiedad, manejo de la depresión, reconocimiento y manejo de emociones.
- b. Desarrollo de cursos virtuales, publicados en canales digitales de la gobernación de Risaralda y de las redes propias del programa impactando a más de 200 personas que participaron.
- c. Se han realizado. 208 publicaciones en redes sociales, entregando información de temas relacionados a las emociones, Duelo, Autocuidado, Comunicación asertiva, Perdón, Pautas de crianza, Cómo prevenir Violencia intrafamiliar y Ansiedad.
- d. Capacitación de gestores en salud mental, quienes hoy cuentan con herramientas para replicar la información, un total 435 personas de diferentes rangos de edad desde los 12 años en adelante, recibieron la formación.

- e. Realización de 54 asistencias técnica y seguimiento a la ruta de atención en Salud Mental y Convivencia, incluida la circular No 026 del Ministerio de Salud, a las diferentes EPS e IPS del Departamento de Risaralda.
- f. En el 2021 se implementó el convenio interinstitucional con el Hospital mental de Risaralda (HOMERIS) con recursos del PIC; para manejo de la estrategia Línea Amiga “AMATE Y VIVE”, iniciando el día 21 de mayo de 2021 y desde el día martes 25 de mayo a la fecha se ha realizado 1.102 atenciones por diferentes motivos, así: 550 mujeres, 450 hombres, 50 adolescentes, 2 infantes.
- g. La línea en esta vigencia cuenta con 5 psicólogos que brindan atención telefónica a las necesidades de la comunidad mediante turnos de 8 horas las 24 horas del día los 7 días de la semana, se cuenta con médico psiquiatra quien apoya las asistencias técnicas con los profesionales de la salud y las unidades de análisis y estudios de caso, así mismo se cuenta con la labor de un trabajador social quien apoya a la línea con la caracterización de usuarios, identificando los factores sociodemográficos presentes en los casos atendidos, e identificando y caracterizando las comunidades más vulnerables de cada municipio desarrollando actividades con los barrios enfocando el trabajo en habilidades para la vida.
- h. También se cuenta con dos psicólogos que realizan trabajo extramural con actividades preventivas que contribuyen como apoyo emocional y suministro de pautas que favorezcan la reducción del intento y la ideación suicida, brindando soporte efectivo para la prevención de todo tipo de violencias.
- i. En los periodos 2022 y 2023 la operación de la Línea Amiga se ejecutó directamente por el programa de Salud Mental y convivencia con un total de 2.360 llamadas atendidas.
- j. Se ejecutaron 22 acompañamientos en la conformación y seguimiento de los comités de prevención de violencias por razones de género y sexo, en el marco del mecanismo articulador (decreto 1710 de 2020) a las Direcciones Locales de Salud (Secretaría/o de salud y equipo de salud mental) Comisarías de familia, Representantes de consejos comunitarios de mujeres, Policía, Representantes de instituciones impactando a 223 personas.
- k. Capacitaciones a los consejos comunitarios de mujeres y a mujeres de la población en general sobre la temática de prevención de violencia de género, sensibilización a las mujeres de los 14 Municipios, acerca de temas que se evidencian como necesidad local prioritaria, enfocados en la prevención de la violencia de género e intrafamiliar, tales como violencia en el noviazgo, mitos del amor que perpetúan las violencias, tipología e identificación de señales de violencia de género (violentómetro). También se realiza acompañamiento desde el Eje vida en mesas de trabajo de Política Pública de equidad de género impactando con ello a 170 mujeres.

- l. Realización de 12 talleres sobre la prevención de la violencia en el noviazgo en las instituciones educativas mediante sensibilización a los y las jóvenes de los últimos grados de bachillerato de las instituciones educativas del Departamento, sobre la temática de la prevención de la violencia en el noviazgo, a fin de promover dinámicas relacionales armónicas que dejen atrás la inequidad de género basada en roles de género rígidos que se han evidenciado dentro de la violencia intrafamiliar, impactando con ello 224 personas jóvenes y adolescentes. Realización de talleres de vivenciales sobre nuevas masculinidades a instituciones del sector Justicia.
- m. Con el comité para la prevención de violencias para niños niñas y adolescentes COMPREVER se trabajó en la modificación de la ordenanza 002 de 2008 a fin de dar cumplimiento al lineamiento del decreto 1710 de diciembre de 2020, así como seguimiento al plan de acción del comité.
- n. En cumplimiento de la Ley 1257 de medidas de atención para mujeres víctimas de violencia intrafamiliar se ha realizado el trámite de adición al presupuesto de los recursos enviados por la nación para este fin, así mismo con el fin de dar cumplimiento a esta ley y en tanto se continúa con proceso contractual para contratación del albergue, se trabajó brindando la atención mediante la entrega del auxilio económico alrededor de 45 mujeres con medida de atención.
- o. Adaptación de la Ruta de Salud Mental Departamental y asistencia técnica, verificación y control de las rutas de Salud Mental y Convivencia tendientes a optimizar la adherencia institucional.
- p. Se brindó asistencia técnica a las direcciones locales de salud, a los comités de salud mental a los comités de violencias, para la elaboración de los planes de acción, de los diferentes municipios del departamento.
- q. Capacitación de 39 Profesionales en MHgap para reducción de las brechas en Salud Mental dejando 3 duplas capacitadas como formadores.
- r. promoción de la Salud Mental para los profesionales de la salud, mediante la estrategia de hábitos y estilos de vida saludables, cuidado y manejo de enfermedades mentales o del comportamiento, conforme a lo establecido en las Rutas Integrales de Atención en Salud relacionadas en el componente de salud mental y violencias evitables.
- s. Seguimiento y asistencia técnica para la gestión del riesgo de las cohortes para los trastornos psicosociales y o del comportamiento y/o de violencias evitables en las IPS de los municipios categoría 4, 5 y 6 del Departamento conforme a lo establecido en las Rutas Integrales de Atención en Salud relacionadas en el componente de Salud Mental y Convivencia.

- t. Asesoría y Asistencia técnica e intervenciones grupales en prevención de violencias evitables por curso de vida, mediante estrategias de “nuevas masculinidades” y “prevención de violencia en el noviazgo”.
- u. Asesoría y Asistencia técnica a las direcciones locales de salud en promoción de derechos en salud con enfoque diferencial de género, marco normativo sobre el acceso de las mujeres víctimas de violencia y violencias de género.
- v. Desarrollando estrategia de promoción de fortalecimiento de vínculos intrafamiliares en articulación con los Gestores de Salud mental.
- w. Articulación con las direcciones locales de salud en 12 municipios de Risaralda se realizan encuentros intergeneracionales conjuntos en pro de su salud mental y la de su comunidad en los municipios del Departamento de Risaralda.
- x. Creación de la formación en: Disciplina positiva para los docentes, fortalecimiento de vínculos familiares para padres de familia y manejo de las emociones para una sana convivencia para comunidad en general
- y. Realización Escuela de padres: construcción de lazos afectivos, disciplina positiva y pautas de crianza.

Meta de producto: 131 - Diseñar e implementar un programa mediante el cual se adopte la Política Pública Nacional de salud mental en el territorio del departamento de Risaralda.

- a. Asistencia técnica para la adopción y adherencia a la política de salud mental a 13 comités de salud mental municipales de 14 municipios del Departamento de Risaralda.
- b. Instalación del Consejo Departamental de Salud Mental donde se hicieron participes las diferentes organizaciones convocadas, quedando como compromiso la elaboración del plan de acción de parte de cada una de las instituciones y el seguimiento de la adopción y adherencia de la política de salud mental del departamento.
- c. Se realizaron transmisiones en directo por Facebook live en promoción de la salud mental y prevención de los trastornos psicosociales.
- d. Se realizaron asistencias técnicas a comisarías de familia e instituciones de protección de NNA (niños, niñas y adolescentes) en temas como: Violencia de género, Rutas de atención intersectorial para la violencia sexual y Atención diferencial con enfoque de género, donde se brindan conceptos y lineamientos técnicos, para la atención de los casos de violencia de género con enfoque diferencial, especificando la ruta de atención intersectorial para la violencia sexual en el marco de la violencia intrafamiliar. línea

técnica sobre los procedimientos y enfoques para la atención diferencial a NNA con identidad de género/orientación sexual diversa. Dirigido a Profesionales psicosociales y practicantes impactando a más de 50 personas.

- e. Adaptación de la Política Departamental de Salud Mental, realizando todo el proceso de percepción social en los diferentes sectores del Departamento, consolidando información para analizar datos que permitieron iniciar la construcción del documento presentado ante la Asamblea de Risaralda 10 de octubre del 2022.
- f. Avances y construcción del proyecto étnico con énfasis en las poblaciones de origen. Trabajado de manera intersectorial, incluyendo la academia.
- g. Asesoría y asistencia técnica en enfoque diferencial a las comunidades étnicas y comunidades LGTBQ+.
- h. Asesoría y Asistencia técnica a las entidades administradoras de planes de beneficio de salud EAPB e IPS, así como Inspección, vigilancia y control con seguimiento a los planes de mejoramiento indicados en las vigencias anteriores.
- i. Derogación del COMPREVER y posterior revisión jurídica del decreto para la conformación del Mecanismo articulador.
- j. Mesas de trabajo y avance en la elaboración de la estrategia transversal en Salud Mental para las Instituciones Educativas del departamento de Risaralda.
- k. Construcción e implementación de la Ruta de Salud Mental.
- l. En el 2023 se aprobó en la Asamblea de Risaralda, a través de la ordenanza 06 de 2023, la política pública de salud mental para el departamento.
- m. AAT a los comités de SM para la creación del plan de acción basado en los 5 Ejes de la PP. Asimismo a las entidades prestadores de servicios frente al componente de la política.
- n. En el 2023 inicia la construcción de la ruta de atención de violencias, proyectando también una ruta que tenga enfoque diferencial para atender a las poblaciones étnicas.
- o. Se realizó un ciclo de foros abierto a la comunidad en general y a los profesionales del sector salud, entorno a la prevención de violencias evitables, impactando aproximadamente a 270 personas del departamento.

- p. Para el fortalecimiento del Subprograma 6.4 Salud Mental y Convivencia “Amate y Vive”, con sus dos metas de producto, 130 - Implementar la ruta de atención integral para trastornos psicosociales y del comportamiento según lineamientos del Ministerio de Salud y Protección Social para el cuatrienio; y 131 - Diseñar e implementar un programa mediante el cual se adopte la Política Pública Nacional de salud mental en el territorio del departamento de Risaralda.

RETOS Y RECOMENDACIONES:

El Programa de Salud Mental y Convivencia queda con el reto de la implementación del plan estratégico de la política pública de Salud Mental.

Línea Estratégica
1. Risaralda social, sentimiento de todos
Programa No. 6: Gestión de los eventos de interés en salud pública
Subprograma No. 6.5: Gestión integral en salud frente al consumo de sustancias psicoactivas
SPA: ser, saber y actuar

Vigencia	Inversión Recursos (\$)	Inversión Recursos Gestión (\$)
2020	45.054.180	-
2021	132.320.627	219.000.000
2022	1.037.689.079	4.000.000
2023	317.906.360	-
TOTAL	1.532.970.246	223.000.000

Fuente: Secretaría de Planeación, Gerencia Plan de Desarrollo
NOTA: El valor de la vigencia 2023 corresponde a corte de junio

LOGROS ALCANZADOS:

- Estrategia de formación y Educación en el marco del fenómeno de las drogas:**
 - Realizar proceso de formación capacitador de capacitadores en Currículo Universal de Prevención, coordinadores, implementadores, 30 personas en 2022 y 60 en 2023.
 - Formación en primero auxilios emocionales talento humano de enlace, durante 2022 y 2023
 - Diseño e implementación de proceso de formación y entrenamiento en el marco de la estrategia escuelas y colegios saludables con gestores educativos y locales Secretaria de Salud Departamental, Direcciones Locales de Salud, Secretaria de Educación, Universidad Católica de Pereira 2022: 98 personas, 2023:70 personas
 - Entrenamiento Ser, Saber, hacer, Secretaria de Salud Departamental, Ministerio de Salud: 57 personas

- Formación de talento humano en programa Familias Fuertes, Amor y Límites, programa basado en evidencia científica, Secretaría de Salud Departamental, HOMERIS, Fondo Nacional de Estupefacientes 30 personas graduadas como facilitadoras
- Formación programa construyendo familias: 36 personas formadas como facilitadoras
- Escuela de liderazgo, desarrollo social atención permanente casa de la mujer empoderada
- Línea Estratégica: Consumo, Atención Integral y Reducción de Riesgos y Daños
- Capacidad de respuesta: Centro Especializado en Prevención y Tratamiento Integral al Consumo de SPA
- Gestión y desarrollo de proyecto de un Centro para Prevención y Tratamiento Integral al Consumo de SPA, Secretaría de Salud Departamental, Hospital Mental de Risaralda (HOMERIS), Secretaría de Salud de Dosquebradas 2021 y 2022 en proceso de gestión

2. Acompañamiento y seguimiento al Tratamiento Integral

- Realización de acompañamiento, asistencias técnicas a las EAPB de mayor impacto en la región en atención al consumo de SPA, EAPB, 8 AT con EAPB durante el año 2021 y 10 AT durante el año 2022, 3 AT en primer semestre del año 2023
- Realización de asistencia técnica integral, socialización y seguimiento a prestadores de servicios de salud IPS, sobre ruta de atención ocasionada por consumo de sustancias psicoactivas, durante el año 2021 se realizan 30 AT, durante el año 2022: 45 AT, en el 2023 van 19 AT

3. Programa Justicia Juvenil Terapéutica

- Jóvenes Activos: 19
- Jóvenes para graduar: 5
- Componente Médico: Articulación y programación de citas sin dificultades con las EAPBs: Coosalud, Nueva EPS, Sura, Asmet Salud y Salud Total.
- Los adolescentes asisten a su tratamiento de psicología, psiquiatría, terapia ocupacional y trabajo social, mensualmente.
- Componente Jurídico: Compromiso institucional y avances en la realización de audiencias de seguimiento y mesas de postulación.
- Componente de Inclusión Social: Vinculación de las Secretarías de Gobierno, deporte y Cultura de Pereira y Desarrollo social y deporte de Dosquebradas. Apoyo por parte de la empresa privada en el campo laboral.
- Se realiza escuela de familia mensual para fortalecer los vínculos parentales.
- El Programa de Justicia Juvenil Terapéutica ha logrado articulación interinstitucional para acompañar a los adolescentes y sus familias en la transformación de un mejor futuro a nivel sanitario, laboral y escolar dentro del marco de la legalidad.
- Se espera dar continuidad acogiendo a más adolescentes y permitiendo llegar a más familias, reduciendo el consumo de SPA y vinculando más instituciones y empresas en pro de su bienestar, para construir comunidades sanas y con justicia social.

4. Reducción de Riesgos y Daños 2023

- Actividades realizadas: Asistencia técnica dirigido a los comités de Salud Mental y Drogas municipales, uso responsable de alcohol.
- Formación en el componente de disminución de estigma y discriminación frente a la población usuaria de drogas.
- Actividades realizadas: Asistencia técnica en el marco de estrategia de reducción de riesgos y daños con énfasis en suministro de entrega de material higiénico, y uso de la naloxona en entornos comunitarios.
- Se realizó articulación con enlace del programa de VIH, y se participó de la capacitación de la estrategia Aguanta Cuidarse
- Esta estrategia se implementará en los Municipios de Pereira, Dosquebradas y Santa Rosa.
- Visitas de acompañamiento técnico a los Centros de atención a drogas (CAD) no habilitados
- Consolidación de mesas técnica de seguimiento a instituciones que ofertan servicios a personas que usan drogas o han desarrollado un trastorno asociado
- Construcción de protocolo de visita, gestión articuladora de la mesa técnica de seguimiento a los CAD
- Responsables:
 - Equipo de RCSPA Departamental
 - Delegados Cámara y comercio
 - Personerías Santa Rosa de Cabal, Dosquebradas, Pereira
 - Secretaría de Salud Santa Rosa de Cabal, Dosquebradas, Pereira
 - Policía y Fiscalía de los tres municipios
 - Encargados de IVC, Salud ambiental Sector Salud, de los tres municipios
 - Referentes Salud Mental y Drogas de los tres municipios
 - Delegados Secretarías de Gobierno
 - Abogados intervinientes en los temas de referencia

5. Línea Estratégica:

- Fortalecimiento Institucional e Intersectorial en Consumo
- Sesión del Comité Departamental de Drogas, 4 anuales
- Realizar sesiones trimestrales del Consejo Seccional de Estupefacientes, 3 anuales
- Realizar seguimiento al cumplimiento del PIDD: Risaralda Ser, Saber y Actuar 2020-2023, Anual
- Participación con asesoría y capacitación técnica a las alcaldías municipales y comités municipales para la Reducción de SPA. 2020-2023: 18 Procesos

- Asesoría en el diseño e implementación de los Planes Municipales para la Reducción de Consumo de SPA. 2020-2023: 87 procesos de asistencia y acompañamiento
- Seguimiento al desarrollo e implementación de los Planes Municipales de Salud Mental y Drogas 2020-2023: 46 procesos de seguimiento

PROYECTO DOMES

- El proyecto DOMES es un proyecto de Demostración, desde una visión Integral del fenómeno de la demanda del consumo y prevención del tráfico de Drogas, con un enfoque de salud pública, de respeto por los derechos humanos, facilitando la integración social e Intersectorial, optimizando los recursos desde el nivel Institucional, comunitario y familiar, es liderado por la Sección de Asuntos Internacionales contra el Narcotráfico y Aplicación de la Ley de la Embajada Americana, con Socios de Organizaciones e Instancias Internacionales líderes del tema, entre las que encontramos la CICAD - OEA, UNODC, Colombo Plan, CADCA, OPS, así como desde la Nación participan el Ministerio de Justicia y el Ministerio de salud y Protección Social. Durante cuatro años a partir del año 2023, se llevarán a cabo la implementación de programas basados en evidencia en los diversos Entornos: Familiar, Escolar, Comunitario, Institucional (Carcelario) y Laboral. Partiendo de la realización de un estudio de consumo en una muestra de hogares en 12.000 hogares en Pereira y en 6.600 hogares en el municipio de Dosquebradas.

6. Participación social

- Se han realizado asistencias técnicas de construcción y seguimiento a los planes de acción en participación social en salud de los 14 municipios del departamento
- construcción plan de acción en participación social en salud departamental
- aplicación de lista de chequeo para verificar los espacios de participación social en salud en los 14 municipios
- construcción guía de asistencia técnica y aplicación en los municipios
- apoyo en el fortalecimiento de asociaciones de usuarios, copaco, veedurías ciudadanas, SIAU y SA
- 6 talleres formativos a los espacios de participación social en la política de participación social en salud
- consolidación base de datos de los espacios de participación social en salud
- confirmación mesa funcional en participación social en salud
- cargue a la plataforma sispro de plan de acción de programación y seguimiento

RETOS Y RECOMENDACIONES:

- La contratación de manera oportuna de las referentes de participación social
- Destinar recursos para lograr la impresión de piezas publicitarias y formativas

- Una dificultad evidenciada en los municipios es el cambio de personal de las direcciones locales en salud y los hospitales
- Es un reto lograr que todos los municipios cuenten con los mecanismos de participación social activos tales como: asociación de usuarios, copaco, veedurías en salud, comité de ética hospitalaria, comité territorial de salud, SIAU y SAC.
- Es un reto que todos los municipios cuenten con personal de apoyo para fomentar la participación social en salud, que realmente estén capacitados y formados en participación social
- Es un reto lograr que los hospitales apoyen de manera real las asociaciones de usuarios y se evidencie la articulación y el trabajo en equipo.

Línea Estratégica
1. Risaralda social, sentimiento de todos
Programa No. 6: Gestión de los eventos de interés en salud publica
Subprograma No. 6.6: Gestión intersectorial para la seguridad alimentaria y vigilancia de factores del riesgo del consumo

Vigencia	Inversión Recursos (\$)	Inversión Recursos Gestión (\$)
2020	50.496.389	-
2021	29.995.694	200.000.000
2022	107.984.471	-
2023	712.531.666	-
TOTAL	901.008.220	200.000.000

Fuente: Secretaría de Planeación, Gerencia Plan de Desarrollo

NOTA: El valor de la vigencia 2023 corresponde a corte de junio

LOGROS ALCANZADOS:

Posicionamiento del Programa En los 12 Municipios del Departamento y cumplimiento en conjunto con el coordinador del programa, contratistas de apoyo y Técnicos de Salud Ambiental de Planta en cada uno de los Municipios del Departamento, alcanzando aspectos muy positivos y de acercamiento con toda la población, logrando minimizar los riesgos en salud pública, realizando actividades de IVC (Inspección Vigilancia y Control), basada en el riesgo y control sanitario para los productos de uso de consumo humano incluidos los alimentos, con el principal objetivo de controlar adecuadamente la inocuidad de los productos y se logre el fin último de proteger a los consumidores de la ocurrencia de enfermedades transmitidas por alimentos (ETA).

RETOS Y RECOMENDACIONES:

1. Contar con más personal en los municipios para realizar las actividades de IVC (Inspección Vigilancia y Control)
2. Acelerar los contratos para el personal de apoyo de esta Coordinación
3. Contar con contrato de disposición final de productos Desnaturalizados y Destruídos, al igual de Dotación e insumos para las diferentes actividades de IVC

Línea Estratégica
1. Risaralda social, sentimiento de todos
Programa No. 6: Gestión de los eventos de interés en salud pública
Subprograma No. 6.7: Por la gestión integral de las enfermedades transmisibles en Risaralda.

Vigencia	Inversión Recursos (\$)	Inversión Recursos Gestión (\$)
2020	696.773.550	72.000.000
2021	616.968.903	281.000.000
2022	3.061.941.273	-
2023	379.247.741	-
TOTAL	4.754.931.467	353.000.000

Fuente: Secretaría de Planeación, Gerencia Plan de Desarrollo
NOTA: El valor de la vigencia 2023 corresponde a corte de junio

ETV (Enfermedades Transmitidas por Vectores)

INFORME DE GESTIÓN PROGRAMA ENFERMEDADES TRANSMITIDAS POR VECTORES (ETV)			
Las actividades realizadas por la mesa de Salud Ambiental, aportan a las siguientes metas de Resultado; P6MR19, P6MR20, P6MR21.			
Las Actividades Realizadas en forma general se enumeran a continuación			
Asesoría y Asistencia Técnica A.A.T.			
Asesoría y Asistencia Técnica (A.A.T.)	Realización de índice aedico, en los 14 municipios del Departamento de Risaralda, actividad realizada por los auxiliares del programa ETV	2021	14 Municipios con Índice aedico – Promoción de la Salud
		2022	14 Municipios con Índice aedico – Promoción de la Salud
		2023	14 Municipios con Índice aedico – Promoción de la Salud
EJECUCIÓN DE ACTIVIDADES DE AAT e IVC / EN ESE y DLS			
		2021	12

Información Educación y Comunicación (I.V.C.)	Durante la vigencia, , se realizaron actividades de Asesoría y Asistencia Técnica (AAT) e Inspección, Vigilancia y Control (IVC) en los diferentes entornos de los 12 municipios categoría 4, 5 y 6 del Departamento en temas relacionados E.T-V		Municipios en los que se realizó la actividad
		2022	12 Municipios en los que se realizó la actividad
		2023	12 Municipios en los que se realizó la actividad
EJECUCIÓN DE ACTIVIDADES DE AAT e IVC / EN ESE y DLS			
Información Educación y Comunicación (I.V.C.)	Durante la vigencia, se realizaron actividades de Asesoría y Asistencia Técnica (AAT) e Inspección, Vigilancia y Control (IVC) en los 12 municipios categoría 4, 5 y 6 del Departamento en temas relacionados E.T-V	2021	4 Municipios en los que se realizó la actividad
		2022	7 Municipios en los que se realizó la actividad
		2023	12 Municipios en los que se realizó la actividad
EJECUCIÓN CONTRATOS			
PIC	Prestación de servicios de salud colectivos de promoción de la salud y gestión del riesgo, dirigidas a los diferentes grupos poblacionales del municipio de Balboa, acorde con los lineamientos y orientaciones establecidos en las resoluciones 0518 del 2015 y 3280 del 2018, para el plan de intervenciones colectivas-pic del departamento y el plan de emergencia y contingencia covid 19	2021	\$434.842.812
Talento Humano de contrato - 2021			
Medico Auditor	"Prestar servicios profesionales como Médico en el marco de la generación de capacidades en los actores del SGSSSS para la atención integral de casos de ETV y Zoonosis en el departamento de Risaralda, de acuerdo a las normas legales, las rutas de atención integral en salud y los componentes correspondientes en la EGI ETV y Zoonosis".	2021	\$8.570.201
Talento Humano de contrato - 2022			
Medico Auditor	Prestar servicios profesionales como Médico en el marco de la generación de capacidades en los actores del SGSSSS para la atención integral de casos de ETV y Zoonosis en el departamento de Risaralda, de acuerdo a las normas legales, las rutas de atención integral en salud y los componentes correspondientes en la EGI ETV y Zoonosis	2022	\$15.426.360
Técnico ETV	Prestar servicios de apoyo a la gestión como auxiliar de ETV en la dirección operativa de salud pública de la secretaria de salud de Risaralda	2022	\$6.749.031
Enfermera Apoyo	Prestación de servicios de apoyo como enfermero profesional en los programas de ETV _ ZOONOSIS de la Dirección Operativa de Salud Pública de la Secretaría de Salud de Risaralda.	2022	\$11.820.108
Talento Humano de contrato - 2023			

Medico Auditor	Prestar servicios profesionales como Médico en el marco de la generación de capacidades en los actores del SGSSSS para la atención integral de casos de ETV y Zoonosis en el departamento de Risaralda, de acuerdo a las normas legales, las rutas de atención integral en salud y los componentes correspondientes en la EGI ETV y Zoonosis	2023	\$46.073.392
Enfermera Apoyo	Prestación de servicios de apoyo como enfermero profesional en los programas de ETV _ ZOONOSIS de la Dirección Operativa de Salud Pública de la Secretaría de Salud de Risaralda.	2023	\$35.302.720
Profesional Universitario	Prestación de servicios de apoyo como enfermero profesional en los programas de ETV _ ZOONOSIS de la Dirección Operativa de Salud Pública de la Secretaría de Salud de Risaralda.	2023	\$35.302.720
Gestión de Medicamentos			
ENFERMEDADES TRANSMITIDAS POR VECTORES (ETV)	Gestión de Medicamentos para Malaria y Leishmaniasis, esta actividad incluye recibir solicitudes de las IPS, elaborar las autorizaciones y entregar los medicamentos a las IPS, además de la descentralización de medicamentos en IPS de mayor incidencia de casos.	2021	136 Solicitudes 930 Personas beneficiadas
		2022	156 Solicitudes 1497 Personas beneficiadas
		2023	131 Solicitudes 3360 Personas beneficiadas
Retos y Recomendaciones			
Retos	<div> <div>1.</div> <div>Cumplir con los indicadores Nacionales en cuanto a la gestión de las enfermedades transmitidas por vectores (mortalidad y morbilidad).</div> </div> <div> <div>2.</div> <div>Tener actualizado el diagnostico de los municipios endémicos para las diferentes enfermedades transmitidas por vectores.</div> </div> <div> <div>3.</div> <div>Incentivar en las personas, prácticas de prevención en el hogar frente a la identificación y eliminación de criaderos de los vectores que transmiten el Dengue, Malaria y Leishmaniasis</div> </div>		

ZOONOSIS

- a. Se realizó Inspección y Vigilancia a los establecimientos de interés sanitario Veterinarios y afines, en 12 municipios del Departamento, logrando mitigar el riesgo de transmisión de Zoonosis a trabajadores, y personas relacionadas a estos establecimientos.
- b. Se realizó asesoría y asistencia técnica a las Direcciones Locales de Salud y Empresas Sociales del Estado de los 14 municipios del Departamento, en lo concerniente a las guías y protocolos de atención clínica de eventos Zoonóticos.
- c. Se mantuvo la incidencia de Rabia canina y felina y Rabia humana en 0 casos.

- d. Se realizó la vacunación Antirrábica animal canina y felina, con porcentajes de cobertura óptimos:

2020: 123.200 perros y gatos inmunizados

2021: 139.400 perros y gatos inmunizados

2022: 137.600 perros y gatos inmunizados

2023: (proyección de 140.000 perros y gatos inmunizados)

- e. Se mantuvo en el 80% de cobertura vacunal antirrábica animal los municipios de categoría 4ta, 5ta y 6ta
- f. Esterilización de 3.400 animales entre caninos y felinos en los 12 municipios de categoría 4, 5 y 6ta

RETOS Y RECOMENDACIONES:

Se requiere fortalecimiento de la red de frío para el mantenimiento en óptimas condiciones de biológicos antirrábicos animales en los municipios de categoría 4ta, 5ta y 6ta.

PLAN ANUAL DE INMUNIZACIÓN – PROGRAMA TUBERCULOSIS Y VIH

1. Fortalecimiento de la red de frío en el Departamento, a través de la gestión para donación de neveras horizontales, termos, cajas térmicas, termómetros, paquetes fríos, dataloggers, plantas eléctricas, que permiten la conservación de biológicos, con estándares de calidad.
2. Desarrollo de jornadas de capacitación al talento humano que pertenece al Programa Ampliado de Inmunizaciones a nivel departamental (auxiliares de enfermería, enfermeros, médicos, pediatras, otras especialidades, incluyendo las academias de salud), en donde se invita a la Sociedad Colombiana de Pediatría, y laboratorios productores de vacunas (Pfizer, Moderna, Merck), o ellos invitan a participar de capacitaciones.
3. Desarrollo de jornadas de vacunación departamentales, para el aumento de coberturas en el PAI.
4. Acciones de asesoría, asistencia técnica, inspección y vigilancia a ESE, IPS, EAPB y DLS.
5. Entrega de medicamentos para tuberculosis sensible y resistente a las IPS/ESE del departamento.
6. Reportes oportunos de inventario de medicamentos, informes de casos y actividades, y cohortes de pacientes al Ministerio de Salud.
7. Cumplimiento de la meta de producto del Plan de Desarrollo.

8. Acciones de asesoría, asistencia técnica, inspección y vigilancia a ESE, IPS, EAPB y DLS.
9. Entrega de medicamentos a las IPS/ESE del departamento.
10. Reportes oportunos de inventario de medicamentos, informes de casos y actividades, y cohortes de pacientes al Ministerio de Salud.
11. Cumplimiento de la meta de producto del Plan de Desarrollo Acciones de asesoría, asistencia técnica, inspección y vigilancia a ESE, IPS, y DLS.
12. Implementación en IPS y ESES seleccionadas de las estrategias de autoevaluación: higiene de manos, control de infecciones y optimización de antimicrobianos
13. Cumplimiento de la meta de producto del Plan de Desarrollo

RETOS Y RECOMENDACIONES:

1. Fortalecer las acciones encaminadas al logro de coberturas de vacunación útiles por parte de las EAPB, DLS y ESE.
2. Establecer dentro de la Secretaria de Salud Departamental, el Programa Ampliado de Inmunizaciones como Política de Estado, que es como corresponde para que se tenga en la agenda de las autoridades locales y departamentales.
3. Fortalecer las acciones programáticas por parte de las DLS/SMS, sobre todo de los municipios de Dosquebradas, La Virginia, Pereira y Santa Rosa de Cabal.
4. Fortalecer el trabajo interprogramático TB/VIH.
5. Posicionar la prueba molecular y el cultivo líquido como métodos diagnósticos de elección en el departamento
6. Fortalecer las acciones programáticas por parte de las DLS/SMS, sobre todo de los municipios de Dosquebradas, La Virginia, Pereira y Santa Rosa de Cabal.
7. Fortalecer las acciones programáticas por parte de las DLS/SMS, sobre todo de los municipios de Dosquebradas, La Virginia, Pereira y Santa Rosa de Cabal

Línea Estratégica
1. Risaralda social, sentimiento de todos
Programa No. 6: Gestión de los eventos de interés en salud publica

Subprograma No. 6.8: Por un sistema de salud con capacidad para la gestión del riesgo de brotes, urgencias, emergencias y desastres

Vigencia	Inversión Recursos (\$)	Inversión Recursos Gestión (\$)
2020	437.060.870	72.778.314
2021	508.074.903	1.000.000
2022	56.143.421	6.001.000
2023	640.439.846	3.000
TOTAL	1.641.719.040	79.782.314

Fuente: Secretaría de Planeación, Gerencia Plan de Desarrollo

NOTA: El valor de la vigencia 2023 corresponde a corte de junio

LOGROS ALCANZADOS:

- Apoyo a la Gerencia COVID 19 en la formulación del plan de expansión de la capacidad de oferta de servicios de cuidado intensivo logrando el aumento de camas durante la pandemia y en la actualidad en proceso de reubicación de los equipos biomédicos y constitución de reserva departamental de los equipos excedentes sin uso en los prestadores.
- Implementación del Sistema de Emergencias Médicas Regional que para finales del 2023 se ha dividido en un Sistema de Emergencias Médicas en cada uno de los municipios de Dosquebradas y Pereira.
- Acompañamiento a los municipios de Santa Rosa de Cabal y Apía en el diseño de modelo de atención prehospitalaria.
- Prestación de servicios a los prestadores, las 24 horas del día, 7 días de la semana en:
 - La ubicación de recursos asistenciales disponibles dentro de la red de urgencias, incluido sangre y hemoderivados.
 - Emisión de autorizaciones de servicios para la población no afiliada a la seguridad social, concomitantemente con orientación a las ESE e IPS sobre la forma de cumplir su obligación de afiliarse a la Seguridad Social.
 - Emisión de orientaciones sobre el acceso de la población migrante irregular a los servicios de salud.
 - Coordinación del proceso de remisión de urgencias de la población no afiliada y de la afiliada a la seguridad social en aquellos casos en que la EPS no da respuesta a la solicitud del prestador según la normatividad vigente.
 - Disponibilidad de reserva y préstamo de sueros antiofídicos, antialacránico y antiarácido a los prestadores del Departamento y eventual apoyo a otros entes territoriales a solicitud del Ministerio de Salud.
 - Distribución a las IPS de medicamentos para el manejo de Malaria.

- Recepción de quejas, reclamos y denuncias sobre anomalías en la prestación de servicios de urgencias.
- Asesoría para la formulación y vigilancia de los preparativos hospitalarios y sectoriales para los siguientes eventos:
 - Formulación, adopción y seguimiento del Plan de Contingencia COVID 19
 - Anualmente Plan de Contingencia por Intoxicaciones por fosforo blanco, alcohol adulterado.
 - Anualmente Plan de Contingencia por quemaduras por pólvora pirotécnica.
 - Plan de Contingencia por Comicios Electorales: 2022 – 2023.
 - Plan de Contingencia Fiestas de la Cosecha: Articulación con el Municipio de Pereira.
 - Anualmente Plan de Contingencia por 1 y 2 temporada invernal/Fenómeno de la Niña.
 - Anualmente Monitoreo Clásico RCN
 - Plan de Emergencias Aeropuerto Matecaña.
 - Plan de Contingencia Temporada Seca/Fenómeno del Niño.
 - Plan de Contingencia Erupción Volcánica Nevado del Ruiz.
 - Retorno Indígena 2022 y 2023.
 - Plan de Contingencia Dengue.
- Canalización de Ayudas Humanitarias en Salud para la atención de situaciones de emergencia o calamidad Pública así:
 - 2021 ESE Hospital de Pueblo: Botiquín suministrado por el Minsalud.
 - 2022 ESE Salud Pereira: Emergencia La Esneda. Botiquín del Minsalud.
 - 2023 ESE Salud Pereira: Preparativos Erupción del Ruiz, OPS.
 - 2023 ESE Hospital Santa Rosa de Cabal: Preparativos Erupción del Ruiz, OPS.
 - 2023 ESE Hospital Santa Mónica: Preparativos Erupción del Ruiz, OPS.
 - 2023 ESE Hospital Marsella: Preparativos Erupción del Ruiz, OPS.
 - 2023 ESE Hospital de Pueblo Rico: Botiquín suministrado por el Minsalud.
- Conformación y operación de la Mesa Departamental de Protección de la Misión Médica en asocio con la Secretaría de Gobierno Departamental.
- Fortalecimiento parcial de la Red Pública con equipos de radiocomunicaciones.
- Capacitación en asocio con el nivel nacional al talento humano de los servicios de urgencias de las ESE e IPS en los siguientes temas:
 - Simposio en Manejo de Pacientes Intoxicados por Plaguicidas.

- Abordaje inicial del paciente intoxicado en los servicios de urgencias.
- Protección a la Misión Médica con apoyo de la OPS.
- Protección a la Misión Médica con apoyo de la Cruz Roja Colombiana.

En materia de inspección y vigilancia por parte del CRUE y el SEM Regional:

- Investigación de quejas y denuncias por negación de la atención de urgencias, traslado asistencial de pacientes, mala atención de los usuarios, entrega inapropiada de pacientes desde el ámbito prehospitario a los centros asistenciales.
- Monitoreo de la ocupación (saturación de los servicios de urgencias).

Otros logros:

- Diagnóstico y estimación de inversión para la reposición de la Red de Radiocomunicaciones del Sector Salud.
- Identificación de las necesidades de reposición de ambulancias en las ESE del Departamento.
- Articulación con la Coordinación Departamental de Gestión del Riesgo para la canalización de apoyo de cooperación internacional para el alistamiento ante una eventual erupción del Volcán Nevado del Ruiz.

RECOMENDACIONES:

1. Constituir un equipo de inspección y vigilancia complementario al Equipo de Habilitación que se haga cargo de adelantar la valoración técnica con levantamiento de evidencias y traslado a jurídica de salud, de los quejas y denuncias que por mala prestación de servicios de salud lleguen a la Secretaría, con especial prioridad a las quejas o denuncias clasificadas como “riesgo de vida” por parte de la Superintendencia Nacional de Salud.
2. Canalizar recursos suficientes para realizar la reposición de las ambulancias de las ESE del Departamento.
3. Continuar la reposición de la red de radiocomunicaciones, incluyendo en ella, los futuros Centros de Atención Preventiva y Resolutiva CAPRIS propuestos por el Gobierno Nacional.

Línea Estratégica
1. Risaralda social, sentimiento de todos
Programa No. 6: Gestión de los eventos de interés en salud pública
Subprograma No. 6.9: Promoción de entornos laborales seguros y saludables para los risaraldenses

Vigencia	Inversión Recursos (\$)	Inversión Recursos Gestión (\$)
2020	38.999.509	46.000.000

2021	58.310.746	90.000.000
2022	71.149.794	-
2023	-	-
TOTAL	168.460.049	136.000.000

Fuente: Secretaría de Planeación, Gerencia Plan de Desarrollo
NOTA: El valor de la vigencia 2023 corresponde a corte de junio

LOGROS ALCANZADOS:

- Desarrollo de la estrategia entornos laborales seguros y saludables, por medio de la cual se realizó la caracterización de condiciones de salud y trabajo y se suministró educación en hábitos y estilos de vida saludable y prevención de accidentes y enfermedades de origen laboral a **6.235 trabajadores de la economía informal del Departamento**.
- En la estrategia fincas seguras y saludables, se realizó acompañamiento a **598 fincas** de los municipios categoría 4, 5 y 6 para la asesoría y verificación de las condiciones sanitarias, ambientales y laborales.
- Se realizó Inspección y Vigilancia a los establecimientos de interés sanitario en cuanto a la afiliación al SGRL y la implementación del SGSST, en los 14 municipios del Departamento, logrando la sensibilización a los empleadores sobre la afiliación de sus trabajadores al SGRL y la implementación del SGSST, dando cumplimiento a la normativa en la materia, establecida por el nivel nacional, **beneficiando a 5.672 establecimientos y alrededor de 18.946 trabajadores**.
- Se llevaron a cabo 4 Congresos Regionales y 4 Congresos Internacionales del Sistema de Gestión de Seguridad y Salud en el Trabajo con la participación de **8.233 personas**.
- Realización de seguimiento a los Accidentes de Trabajo reportados en los 14 municipios del Departamento y se realizó la respectiva socialización de la información a las ESE y a las DLS, donde se identificaron en promedio **26.000 empresas y 214.000 trabajadores afiliados al Sistema General de Riesgos Laborales, 46.665 accidentes de trabajo y 25 muertes por Accidente de Trabajo, además de 1.957 enfermedades de origen laboral diagnosticadas**, en trabajadores de la economía formal.
- Expedición de Licencias para prestar servicios en seguridad y salud en el trabajo: **3.399 personas beneficiadas**.
- Se realizó asesoría y asistencia técnica a las **Direcciones Locales de Salud y Empresas Sociales del Estado de los 14 municipios del Departamento**, en lo concerniente al desarrollo de la dimensión salud y ámbito laboral del Plan Decenal de Salud Pública y el respectivo informe que hay que presentar al Ministerio de Salud y Protección Social en el mes de junio, obteniendo la Inclusión de la dimensión salud y ámbito laboral dentro de los PIC (Municipio y Departamento).

Línea Estratégica

- Risaralda social, sentimiento de todos

Programa No. 6: Gestión de los eventos de interés en salud pública
Subprograma No. 6.10: Gestión del plan de salud de intervenciones colectivas - PIC

Vigencia	Inversión Recursos (\$)
2020	3.364.611.355
2021	3.463.775.891
2022	2.495.686.436
2023	10.663.735.027
TOTAL	19.987.808.709

Fuente: Secretaría de Planeación, Gerencia Plan de Desarrollo
NOTA: El valor de la vigencia 2023 corresponde a corte de junio

LOGROS ALCANZADOS:

Con los recursos invertidos en el Plan de Intervenciones Colectivas del Departamento se realizaron acciones de complementariedad y subsidiariedad en todos los municipios del Departamento, realizando actividades de promoción de la salud, prevención de la enfermedad y gestión del riesgo, mediante actividades de Información, Información y Comunicación en Salud.

Estas actividades buscan impactar positivamente en la salud de la población Risaraldense, buscando general hábitos y estilos de vida saludable, lo cual, a mediano y largo plazo redundará en unas mejores condiciones de salud.

Especial importancia tuvo esta estrategia de Atención Primaria en Salud durante la pasada pandemia de COVID 19, como estrategia comunicacional que logró generar un mejor conocimiento en la población, respecto a los aspectos de prevención de esta enfermedad y de las conductas que se requerían ante este evento.

RETOS Y RECOMENDACIONES:

Es preciso recordar que esta estrategia responde a lineamientos de Ley, por lo cual debe mantenerse en el tiempo. Adicionalmente, acorde a la Resolución 295 de 2023, la contratación del Plan de Salud Pública de Intervenciones Colectivas se deberá efectuar a más tardar el 31 de marzo de cada vigencia.

Línea Estratégica
1. Risaralda social, sentimiento de todos
Programa No. 7: Gestión del aseguramiento y la prestación los servicios de Salud.
Subprograma No. 7.1: Servicios de salud humanizados y con calidad

Vigencia	Inversión Recursos (\$)	Inversión Recursos Gestión (\$)
2020	32.427.138.584	14.000.000
2021	25.254.394.968	160.000.000
2022	21.524.532.302	15.000.000
2023	3.954.123.238	3.000
TOTAL	83.160.189.092	189.003.000

Fuente: Secretaría de Planeación, Gerencia Plan de Desarrollo
NOTA: El valor de la vigencia 2023 corresponde a corte de junio

LOGROS ALCANZADOS:

Durante la vigencia enero 1 de 2020 a agosto 31 de 2023, la Secretaria de Salud realizó pagos a sus prestadores de servicios de salud de la siguiente manera:

ITEM	AÑO 2020	AÑO 2021	AÑO 2022	2023 – Agosto 31	TOTAL
CONTRATOS CON LA RED PUBLICA	7.174.161.591	2.953.714.801	1.509.984.177	960.715.297	12.598.575.866
URGENCIAS Y TUTELAS	3.408.539.166	11.902.850.057	8.974.643.735	1.289.143.939	25.575.176.897
ATENCION DE LA POBLACION INIMPUTABLES (18 cupos al corte)	599.346.000	767.952.346	757.449.439	491.607.037	2.616.354.822
TOTAL PAGOS	11.182.046.757	15.624.517.204	11.242.077.351	2.741.466.273	40.790.107.585

En las vigencias enero 1 de 2020 a agosto 31 de 2023, la Secretaria de Salud realizó un total de pagos por valor de \$39.829 millones lo cual permite que los prestadores de servicios de salud mejoren sus indicadores financieros y a su vez se depuren las cuentas por pagar de la entidad. Se resalta el mayor valor pagado por urgencias dado el esfuerzo realizado por el Departamento con sus recursos propios para el pago de atenciones a la población migrante. El valor contratado con la red pública en la vigencia 2022 por valor de \$1.509 millones y en la vigencia 2023 por valor de \$960.7 millones corresponden a recursos de oferta los cuales se asignan para la operación corriente de la ESE.

ACUERDO DE PUNTO FINAL

Al corte agosto 31 de 2023, el Departamento de Risaralda culminó la Fase 3 del Acuerdo de Punto Final según lo establecido en el artículo 238 de la Ley 1955 de 2019, donde el Ministerio de Hacienda y Crédito Público cofinancia la suma de \$28.719 millones y el Departamento de Risaralda la suma de \$11.567 millones para un total de **\$40.286 millones**, los cuales fueron girados a las diferentes EPS e IPS según saneamiento. Una vez culminada la Fase 3 se continua con el proceso de depuración de aquellas facturas que, al término de las Fases, se encuentran pendientes de conciliación.

PAGOS					
FASE	No. DE FACTURAS	RECURSOS NACION	RECURSOS PROPIOS	TOTAL	FECHA DE CERTIFICACION MINHACIENDA
1	14.449	15.009.826.525	1.520.240.358	16.530.066.883	14/09/2020
2	16.659	6.274.786.814	4.262.862.176	10.537.648.990	17/08/2021
3	26.924	7.434.242.050	5.697.193.046	13.131.435.096	4/05/2022
FUERA DE FASE	118	0	87.137.080	87.137.080	31/08/2023
TOTAL	58.150	28.718.855.389	11.567.432.660	40.286.288.049	
		71%	29%	100%	

CUENTAS POR PAGAR

FECHA DE CORTE: AGOSTO 31 DE 2023		
ITEM	SALDO	%
NO PBS CON EPS	0	1%
NO PBS CON IPS	0	0%
EMPRESAS SOCIALES DEL ESTADO DEPARTAMENTO	11.919.368.376	99%
URGENCIAS Y TUTELAS	92.226.862	1%
TOTAL CUENTAS POR PAGAR	12.011.595.238	100%

Al corte agosto 31 de 2023 el Departamento de Risaralda posee una deuda con sus proveedores de servicios de salud de \$12.011 millones de los cuales el 99% corresponden a servicios urgencias y tutelas en virtud de la atención de la población migrante regular e irregular, la cual de acuerdo a la normatividad vigente debe ser cancelada con recursos de libre destinación del ente territorial y con recursos de Cofinanciación de la Nación.

Al corte se envía información al Ministerio de Salud y Protección Social por solicitud de la misma, el valor auditado y conciliado con corte a diciembre 31 de 2022 por valor de \$7.466.997.168, el cual se espera sea cofinanciado en esta vigencia

Línea Estratégica
1. Risaralda social, sentimiento de todos
Programa No. 7: Gestión del aseguramiento y la prestación los servicios de Salud.

Subprograma No. 7.2: Atención en salud para poblaciones vulnerables reconociendo las diferencias

Vigencia	Inversión Recursos (\$)	Inversión Recursos Gestión (\$)
2020	798.806.247	92.404.417
2021	5.857.632.653	360.000.000
2022	2.574.740.053	-
2023	1.244.237.088	-
TOTAL	10.475.416.041	452.404.417

Fuente: Secretaría de Planeación, Gerencia Plan de Desarrollo

NOTA: El valor de la vigencia 2023 corresponde a corte de junio

LOGROS ALCANZADOS:

En el Modelo Predictivo y preventivo – Estrategia Atención primaria en salud se vienen ejecutando las acciones de los PIC contratados con los municipios, los indicadores se reflejarán en la finalización del contrato.

Se benefician a través de recursos asignados por el Ministerio de salud y Protección Social a través de la resolución 2788 de 2002, 7 municipios con los siguientes valores que se destinan para la conformación de equipos básicos de salud para la caracterización e intervención de familias en territorios de difícil acceso para el prestador de salud.

ESE MUNICIPIO	EQUIPOS Res 2788	VALOR ENTREGADO
APÍA	2	\$ 206,956,000
BALBOA	2	\$ 206,956,000
BELEN DE UMBRIA	3	\$ 310,434,000
GUÁTICA	3	\$ 310,434,000
LA CELIA	2	\$ 206,956,000
MISTRATO	1	\$ 103,478,000
PUEBLO RICO	2	\$ 206,956,000
TOTAL	15	\$ 1,552,170,000

Así mismo con la contratación del Plan de intervenciones colectivas departamental realizado con los municipios se destinó un porcentaje del 50% para la ejecución de visitas, como se evidencia en el cuadro siguiente:

MUNICIPIO	NUMERO DE FAMILIAS	NUMERO DE FAMILIAS A INTERVENIR	% FAMILIAS A INTERVENIR
APÍA	3,572	220	6.16%
BALBOA	1,591	490	30.80%
BELEN	6,976	141	2.02%
DOSQUEBRADAS	64,576	2050	3.17%
GUÁTICA	4,026	105	2.61%
LA CELIA	2,121	185	8.72%
LA VIRGINIA	8,786	2152	24.49%
MARSELLA	5,327	130	2.44%
MISTRATO	4,381	175	3.99%
PUEBLO RICO	3,758	265	7.05%
QUINCHIA	7,585	227	2.99%
SANTA ROSA	22,355	352	1.57%
SANTUARIO	3,933	468	11.90%
PEREIRA	138,945		
	277,932	6960	8.30%

RETOS Y RECOMENDACIONES:

Se viene trabajando en la ejecución de vistas en las viviendas de las familias de los diferentes municipios identificando el riesgo en salud y en el ámbito socio ambiental para determinar las acciones de intervención en esas familias.

COVID 19

LOGROS ALCANZADOS:

Dentro del Plan Nacional de Vacunación contra covid 19 en el marco de la Emergencia Sanitaria decretada en el país se realizó aplicación de 1.840.075 dosis de vacuna en el Departamento. La información desagregada por tipo de biológico y municipio se encuentra en el cuadro siguiente:

MUNICIPIO	POBLACION	Primera dosis	Segunda dosis	Única dosis	Dosis refuerzo	2DO refuerzo	Total dosis aplicadas
PEREIRA	480803	438866	391492	80905	187512	30585	1129360
APIA	12315	7549	7244	3638	4346	579	23356
BALBOA	6346	4270	4200	1236	2056	405	12167
BELEN DE UMBRIA	24899	18717	16342	4998	6891	1198	48146
DOSQUEBRADAS	225554	89913	80055	16388	42544	5575	234475
GUATICA	12203	6933	5733	2740	2098	216	17720
LA CELIA	7483	4603	3826	2200	1709	153	12491
LA VIRGINA	28197	27635	26519	4843	10340	1318	70655
MARSELLA	16845	13289	11521	1595	5286	832	32523
MISTRATO	17390	7332	5515	2537	1610	42	17036
PUEBLO RICO	16577	5326	4156	3937	2104	125	15648
QUINCHIA	27484	20946	18098	2445	7904	1735	51128
SANTA ROSA	80000	58523	53149	7106	27042	4794	150614
SANTUARIO	12530	7124	6859	4998	5047	728	24756
DEPTO RISARALDA	968626	711026	634709	139566	306489	48285	1840075

Ahora bien, el Departamento de Risaralda al cierre del Plan Nacional de vacunación obtuvo los siguientes porcentajes de vacunación:

Primera dosis: 88%

Esquema completo de vacunación: 80%

Primer refuerzo: 45%

Segundo refuerzo: 6%

A partir de esta vigencia la vacuna contra Covid 19 ingresa a ser parte del Programa Ampliado de inmunizaciones.

RETOS Y RECOMENDACIONES:

Se viene trabajando con los equipos de vacunación de las IPS del territorio en la concientización de la población en continuar accediendo al esquema de vacunación y continuar con las medidas de bioseguridad que minimice el riesgo de enfermar o morir.

ATENCIÓN POBLACIONES VULNERABLES GESTIÓN POBLACIONES VULNERABLES 2020-2023

Las actividades del área de Población vulnerable dieron inicio en septiembre de 2020, cuando asumí el cargo como Profesional Especializado en Salud para esta área.

En el 2020 producto de la pandemia la contratación para la realización de estas actividades se dio entre el mes de octubre- noviembre y las actividades fueron mínimas y todas virtuales, por obvias razones.

A partir del año 2021 se ha venido trabajando así:

1. POBLACIÓN INDÍGENA

Objetivo del programa:

Fortalecer el programa de asuntos étnicos, el aporte a la construcción del Sistema Indígena de Salud Propia Intercultural –SISPI y Plan de vida de nuestra población indígena a través de:

- ✓ Actividades de acciones en promoción y prevención en salud y curso de vida.
- ✓ Se brinda información, educación y comunicación en fomento de Factores Protectores hacia estilos de vida saludables en los Resguardos Indígenas del Depto.
- ✓ Se realizan talleres, conversatorios o encuentros lúdicos pedagógicos a parteras y jaibanás en temas de PyP.
- ✓ Se fortalecen los conocimientos de las parteras en prácticas, creencias, saberes ancestrales en torno al cuidado del embarazo, la atención del parto y puerperio, para esto se capacitaron aproximadamente 150 parteras con el proyecto “Parto humanizado a través de las parteras tradicionales de los diferentes resguardos de los municipios de Pueblo Rico, Mistrató, Marsella, Guática y Quinchía. Con el apoyo de la EPSI Pijaos Salud se entregaron a las parteras un Kit completo para atención de partos.

Lugares de encuentro:

Marsella:

- Resguardo Suratena = Centro del pensamiento
- Resguardo Alta Maira = Centro del pensamiento

Pueblo Rico

- Resguardo Unificado: Bajo San Juan
- Resguardo Gito: Santa Teresa

Mistrató

- Resguardo Unificado: Rio Mistrató
- Resguardo La Loma: Vereda Citabara

Quinchía:

- Resguardo Karamba: Cabecera municipal
- Resguardo Indígena Chamí: Cabecera municipal

Guática:

- Comunidad indígena Embera Chamí

También se les entregaron Kits a los resguardos:

Belén de Umbría: Flor del monte

Apía: Siorodó

Marsella: Resguardo Kurmadó



Adicional a esto, en el 2021 se realizó la implementación de la primera fase del Sistema Indígena de Salud Propia e Intercultural. Al respecto me permito explicar en qué consiste el SISPI:

El SISPI es el Sistema Indígena de Salud Propia e Intercultural, es el conjunto de políticas, normas, principios, recursos, instituciones y procedimientos que se sustentan a partir de una concepción de vida colectiva, donde la sabiduría ancestral es fundamental para orientar dicho sistema, en armonía con la madre tierra y según la cosmovisión de cada pueblo. El SISPI se articula, coordina y complementa con el SGSSS, con el fin de maximizar los logros en salud de los pueblos indígenas.

Este proyecto parte de la necesidad de diseñar sistemas propios de salud, razón por la cual el Ministerio de Salud y Protección Social establece una Guía Metodológica para la construcción del SISPI, que se compone de dos partes: uno, aspectos de tipo político normativo, concepto del SISPI y sus componentes y el marco estratégico. Y dos, hace referencia a la estructura básica para la presentación de la propuesta, sus componentes y sugerencias en relación con la construcción del documento que lo reglamenta.

El desarrollo de las fases del proceso del diseño del modelo se desarrolla en tres fases que apuntan a la planeación del proceso. Estas etapas son 1. Preparación, 2. Recolección, procesamiento, análisis de información y elaboración del Plan y, 3. Validación de Plan.

PRIMERA FASE: CONTEXTO GENERAL DEL PUEBLO INDÍGENA

1. Caracterización socio cultural con relación a los siguientes aspectos:

Aspectos culturales del pueblo indígena

Aspectos territoriales

Aspectos demográficos y poblacionales

Aspectos relacionados con estructuras propias y en especial estructuras propias de salud.

2. Análisis de la situación en salud desde lo propio e institucional

Caracterización del Estado de Salud desde lo propio

Caracterización de estado de salud desde el SGSSS

Identificación y análisis de las desarmonías y desequilibrios en salud de los pueblos indígenas

Estimación de las necesidades de talento humano en salud acorde con los requerimientos del SISPI y la situación de salud del pueblo indígena para la identificación de acciones de gestión y formación del talento humano en salud.

Identificación del estado de avance desde lo intercultural

SEGUNDA FASE: CONSTRUCCIÓN DE CONTENIDOS Y PLAN DE ACCIÓN PARA LA IMPLEMENTACIÓN DEL SISPI

Se deben tener en cuenta los siguientes aspectos:

Cuidado de salud propia e intercultural

Sabiduría ancestral

Político organizativo

Formación, capacitación, generación y uso del conocimiento en salud

Administración y gestión

TERCERA FASE: CONCERTACIÓN, COORDINACIÓN Y ARTICULACIÓN PARA LA IMPLMENTACIÓN DEL SISPI

Acuerdos intersectoriales y comunitarios necesarios para el funcionamiento del sistema.

En el año 2021 se inició la primera fase con recursos del ministerio de Salud y Protección Total por valor de ochenta y cinco millones de pesos (\$85.000.000) Resolución 1880 de 2020, con el cual el Consejo Regional Indígena del Risaralda -CRIR, quien actuó como contratista, hizo la socialización del proyecto como tal en todas las comunidades indígenas del departamento (se realizaron 10 encuentros comunitarios). La Contratación se realizó con el Consejo Regional Indígena del Risaralda -CRIR.

En el año 2022 se solicitó al CRIR, la propuesta para culminar la primera fase, teniendo en cuenta que era el Ministerio quien en su momento enviaba los recursos, el departamento aportaría unos recursos a la propuesta mediante los mecanismos de subsidiaridad y complementariedad, sin embargo, el CRIR envió la propuesta a la Organización Nacional de Indígenas de Colombia – ONIC y el Ministerio de Salud y Protección determinó en la subcomisión de asuntos indígenas entregar los recursos mediante convenio 079 a través de la ONIC al CRIR, razón por la cual, la Secretaría de Salud no intervino en este proceso.

De acuerdo a la información suministrada por el Ministerio de Salud y Protección Social, en el año 2023 se continuarán realizando convenios con las organizaciones indígenas para la realización del SISPI por lo que la Gobernación de Risaralda queda por fuera del proceso.

2. POBLACIÓN CON DISCAPACIDAD

2.1 ESTRATEGIA REHABILITACIÓN BASADA EN COMUNIDAD

Con un equipo compuesto por dos profesionales, fisioterapeuta y psicóloga, se diseñó un plan de acción de la estrategia Rehabilitación Basada en Comunidad en 10 municipios priorizados, en coordinación con los representantes de los comités municipales de discapacidad, Direcciones Locales de Salud, enlaces municipales y comunidad con discapacidad; donde se realizaron encuentros participativos con las personas con discapacidad, familias y cuidadores para:

- Asistencia y orientación en cuanto a rutas de atención en salud, ruta e importancia del Certificado de Discapacidad, educación, laborales, disminución de barreras, entre otras para una mejor inclusión diferencial y social.
- Actividades educativas frente a la Rehabilitación física de las personas con discapacidad.

- Se brindó apoyo capacitando a cuidadores y familias de las personas con discapacidad, madres gestantes, profesionales en salud y líderes, en temas relacionados con la prevención, detección, pautas de manejo de la discapacidad, gestión para el acceso a servicios institucionales, deberes y derechos en salud.
- Se facilitó el desarrollo de habilidades y capacidades sociales, emocionales y físicas de las personas con discapacidad atendidas en los municipios.



RBC DICIEMBRE 2022



Gobernación de
RISARALDA
Sentimiento de Todos

PLAN DE ACCIÓN 2022 INDICADORES

MUNICIPIOS	PcD	Cuidadores	Instituciones	Asociaciones PcD	Actividades Realizadas
APÍA	56	42	31	2	36
GUATICA	96	56	22	1	32
QUINCHÍA	32	21	8	1	25
MARSELLA	78	54	24	1	36
SANTUARIO	84	36	18	0	23
BALBOA	65	46	25	1	30
LA CELIA	101	54	34	1	37
PUEBLO RICO	47	29	13	1	23
MISTRATÓ	54	30	22	1	26
BELÉN DE UMBRÍA	41	33	12	0	32
TOTALES	654	401	209	9	300

MENÚ



**COMITÉS
MUNICIPALES y
DEPARTAMENTAL
DE DISCAPACIDAD**



Las personas con discapacidad pueden ser colaboradores activos dentro de la comunidad y de la sociedad en general.

PARTICIPACIÓN



Impulsar a las comunidades a promover y proteger los derechos de las personas con discapacidad mediante transformaciones en la comunidad, como, por ejemplo, la eliminación de barreras para la participación





2.2 CERTIFICACIÓN DE DISCAPACIDAD

El Ministerio de Salud y Protección Social, mediante la Resolución 1738 de 2022 envía recursos por trescientos treinta y ocho millones doscientos catorce mil novecientos sesenta y cinco pesos (\$338.214.965,00) para cofinanciar el procedimiento de Certificación de Discapacidad y la implementación del Registro de Localización y Caracterización de Personas con Discapacidad – RLCPD, a través de las Instituciones Prestadoras de Servicios de Salud autorizadas, certificadas y contratadas por la Secretaría de Salud Departamental; en cumplimiento de los criterios establecidos en la Resolución 1239 de 2022, en el año 2022 se lograron certificar 2485 personas con discapacidad.

MUNICIPIOS	REGISTROS ACTIVOS	Número total PcD certificadas año 2021	Certificados 2022/2023	A certificar II sem 2023
001-PEREIRA	19,273	741	870	1445
045-APÍA	604	35	60	200
075-BALBOA	356	31	50	100
088-BELÉN DE UMBRÍA	746	38	30	100
170-DOSQUEBRADAS	8,404	495	565	850
318-GUÁTICA	676	39	30	100
383-LA CELIA	484	40	50	100
400-LA VIRGINIA	1,247	120	250	300
440-MARSELLA	318	42	50	100
456-MISTRATÓ	450	40	40	100
572-PUEBLO RICO	679	40	40	100
594-QUINCHÍA	1,086	58	60	100
682-SANTA ROSA DE CAI	4,479	223	330	300
687-SANTUARIO	727	40	60	200
TOTAL	39529	1,982	2485	4095

Cuadro 1. Número de personas a certificar y certificadas por municipio, años 2021-2022 y proyección a 2023

IPS CERTIFICADORAS	No. Certif.	Costo contrato
ESE HOSPITAL SANTA MÓNICA	525	\$ 68,162,325.00
INSTITUTO DE AUDIOLOGIA INTEGRAL	490	\$ 63,618,170.00
SYS SEGURIDAD Y SALUD EN EL TRABAJO S.A.S	150	\$ 19,474,950.00
COMFAMILIAR RISARALDA	300	\$ 38,949,900.00
ESE HOSPITAL SAN PEDRO Y SAN PABLO	250	\$ 32,458,250.00
REHABILPRO	770	\$ 99,971,410.00
TOTAL PAGADO	2485	\$ 322,635,005.00
DEVOULUCIÓN AL MINISTERIO	120	\$ 15,579,960.00
TOTAL RECURSOS ENVIADOS MINISTERIO		\$ 338,214,965.00

Cuadro 2. Valor pagos a IPS certificadoras Res. 1738

3. POBLACIÓN VÍCTIMA DEL CONFLICTO ARMADO

El proyecto responde a la necesidad departamental de consolidar espacios de construcción, participación y acción transectorial y comunitaria, que, mediante la promoción de la salud mental y la convivencia, la transformación de problemas y trastornos prevalentes en salud mental y la intervención sobre las diferentes formas de la violencia, contribuya al bienestar y al desarrollo humano y social en todas las etapas del ciclo de vida, con equidad y enfoque diferencial, en los territorios cotidianos, atendiendo a la población víctima del conflicto armado en el territorio bajo los principios del respeto y el reconocimiento del derecho a las diferencias poblacionales y de mayores vulnerabilidades. Orientando la intervención de los factores de riesgo asociados a formas de violencia, trastornos mentales y problemas asociados (consumo de sustancias psicoactivas, violencia escolar, suicidio, epilepsia, etc.), al fortalecimiento de la capacidad de respuesta y de gestión institucional, comunitaria y de redes.

NÚMERO DE POBLACIÓN VÍCTIMA POR MUNICIPIO

Fuente: Sala Situacional MSPS, 2019

MUNICIPIO	CANTIDAD DE PERSONAS
Pereira	50.088
Dosquebradas	15.808
Pueblo Rico	7.945
Quinchía	6.657
La Virginia	5.858
Santa Rosa	4.807
Mistrató	3.342
Belén de Umbria	3.004
Guática	2.899
Santuario	2.795
Apía	2.097
Marsella	1.370
La Celia	1.148
Balboa	821

En el año 2022 se realizó una inversión de trescientos cincuenta y siete millones ochocientos cuarenta y tres mil quinientos cuarenta pesos (\$357.843.540,00) con recursos propios, para realizar el Programa de Atención psicosocial y salud integral a víctimas del conflicto armado – PAPSIVI, en nueve municipios priorizados, con tres equipos móviles de atención psicosocial, 6

profesionales, dos modalidades de atención: individual y familiar, dos ciclos de atención por municipio, donde la mayor parte del tiempo se realizó la atención en veredas y corregimientos.

MUNICIPIO	META PROYECTADA			META CUMPLIDA		
	INDIVIDUAL	FAMILIAR	PERSONAS ATENDIDAS	INDIVIDUAL	FAMILIAR	PERSONAS ATENDIDAS
PUEBLO RICO	12	32	108	8	17	81
GUÁTICA	16	39	133	18	35	134
QUINCHÍA	8	42	134	8	31	133
SANTUARIO	8	22	74	7	18	88
BELÉN DE UMBRÍA	4	25	79	5	26	89
DOSQUEBRADAS	4	26	82	5	26	83
SANTA ROSA	12	42	138	12	38	144
LA VIRGINIA	13	34	115	13	33	134
LA CELIA	4	26	82	3	17	51
BALBOA	8	26	82	6	18	76

	META PROYECTADA			META CUMPLIDA		
	INDIVIDUAL	FAMILIAR	PERSONAS ATENDIDAS	INDIVIDUAL	FAMILIAR	PERSONAS ATENDIDAS
RISARALDA	89	314	1027	85	259	1013

RETOS Y RECOMENDACIONES

- Continuar con los programas que se han establecido hasta ahora con las tres comunidades
- Para la realización de las actividades actualmente se cuenta con un equipo profesional compuesto de la siguiente manera:
 - Etnias:
 - Enfermera Profesional de la comunidad embera Chamí
 - Discapacidad:
 - Fisioterapeuta certificadora de discapacidad

- Psicóloga certificadora de discapacidad
- Víctimas de conflicto armado:
- 6 psicólogas especialistas en Papsivi
- 1 Trabajadora Social con experiencia en Programas para Víctimas del Conflicto Armado y Papsivi

Se recomienda como mínimo mantener el equipo en iguales condiciones y garantizar la contratación desde el principio del año, ya que en estos tres años ha existido una gran limitación en la realización de las actividades porque el proceso de contratación ha sido muy lento y la planeación de las actividades no se pueden realizar en un 100%. En ocasiones en el mes de septiembre se está terminando de contratar las personas requeridas.

Línea Estratégica
1. Risaralda social, sentimiento de todos
Programa No. 8: Gobernanza para la Salud
Subprograma No. 8.1: Alcanzar una secretaria de salud amable, eficiente y eficaz

Vigencia	Inversión Recursos (\$)	Inversión Recursos Gestión (\$)
2020	16.678.146.379	-
2021	17.656.186.452	1.350.000.000
2022	26.727.760.397	-
2023	29.546.907.845	-
TOTAL	90.609.001.073	1.350.000.000

Fuente: Secretaría de Planeación, Gerencia Plan de Desarrollo
NOTA: El valor de la vigencia 2023 corresponde a corte de junio

LOGROS ALCANZADOS:

Con los recursos invertidos la Secretaría de Salud de Risaralda realiza las actividades de Asesoría, Asistencia Técnica – AAT y de Inspección Vigilancia y Control –IVC, respecto de todos los actores del Sistema General de Seguridad Social en Salud SGSSS.

Estas actividades buscan impactar positivamente en la salud de la población Risaraldense, buscando que todos los actores del SGSSS cumplan con la normatividad vigente, a la vez que se promueven condiciones de calidad en la prestación de los servicios de salud.

RETOS Y RECOMENDACIONES:

Es preciso que la Secretaría de Salud logre una adecuada Gobernanza en el Departamento que le permita formular, organizar y dirigir la Política de Salud en Risaralda, buscando una mejor eficacia y eficiencia del sistema de salud, en aras de una mayor equidad para todos los Risaraldenses.

PROGRAMA DE HABILITACIÓN
INFORME CON CORTE AL 30 DE DICIEMBRE DE 2020

Tipo de visita	IPS	PI	EOSD	TE	No inscritos	Total
Certificación	5	0	0	0	NA	5
Previa	34	NA	0	0	NA	34
Levantamiento	17	4	0	0	2	23
Queja	12	5	0	0	4	21
Inspección y vigilancia control	77	2	1	0	0	80
Reactivación	0	0	0	0	0	0
						163

Visita Certificación diciembre de 2020			
Certificados	Suspensión de servicios o capacidad	Proceso Administrativo Sancionatorio	Sin medida
1	2	1	1
Total: 5			

Visitas previas diciembre de 2020		
Autorizados	No autorizados	No realizadas
24	8	2
Total: 34		

Visitas de levantamiento de medida de seguridad al 18 de diciembre de 2020	
Medida levantada	Medida no levantada
23	0
Total: 23	

Visitas de queja diciembre de 2020		
Sin medida	Suspensión de servicios y/o capacidad instalada	Proceso Administrativo Sancionatorio
13	6	2
Total: 21		

Visitas de Inspección, Vigilancia y Control a diciembre 2020			
Otro	Capacidad instalada Covid-19	Resolución 1155 de 2020	Seguimiento lineamientos Covid-19 MSPS
5	14	35	26
Total: 80			

Para esta vigencia el Ministerio de Salud y Protección Social mediante el artículo 7 de la Resolución 856 de 2020 suspendió la ejecución del plan anual de visitas 2020 a los prestadores de servicios de salud formulado por las Secretarías de Salud Departamentales.

Las acciones de IVC se enfocaron en el apoyo para la verificación del plan de alistamiento para manejo del COVID 19 desde el 28 de febrero, mucho antes de la suspensión del plan anual de visitas por parte del Secretario de Salud mediante memorando No. 4332 del 19/03/2020, promoviendo la aplicación de los lineamientos nacionales para el manejo de la pandemia en el Departamento de Risaralda.

INFORME CON CORTE AL 30 DE DICIEMBRE DE 2021

Tipo de visita	IPS	PI	EOSD	TE	No inscritos	Total
Certificación	5	0	0	0	0	5
Previa	21	0	0	4	0	25
Levantamiento	10	2	0	4	8	24
Queja	13	1	0	1	5	20
Inspección y vigilancia control	27	5	3	1	17	53
Reactivación	0	0	0	0	0	0
						127

Visitas de certificación al 30 de diciembre de 2021		
Certificados	Sin medida (cancelación visita Clínica Comfamiliar)	Suspensión de servicios o inicio de proceso administrativo sancionatorio
3	2	0

Visitas previas al 30 de diciembre de 2021	
Autorizados	No autorizados
17	8

Visitas de levantamiento de medida preventiva al 30 de diciembre de 2021	
Medida levantada	Medida no levantada
24	0

Visitas de queja al 30 de diciembre de 2021		
Sin medida	Suspensión de servicios y/o capacidad instalada	Proceso Administrativo Sancionatorio
6	9	5

Visitas de Inspección, Vigilancia y Control al 30 de diciembre de 2021		
Sin medida	Suspensión de servicios y/o capacidad instalada	Proceso Administrativo Sancionatorio
25	12	1

Visitas Autorización y Habilitación Transitoria servicio de Vacunación y COVID-19 al 30 de diciembre de 2021	
Autorizados	No autorizados
12	3

Para esta vigencia 2021 el Ministerio de Salud y Protección Social continua con la suspensión de la ejecución del plan anual de visitas a los prestadores de servicios de salud formulado por las Secretarías de Salud Departamentales.

Se continua con las visitas de apoyo IVC para la autorización transitoria de servicios y/o capacidad instalada para mejorar la respuesta de los prestadores de servicios de salud al manejo de la pandemia por COVID 19, logrando el aumento de servicios y capacidad instalada camas para la respuesta oportuna ante esta emergencia sanitaria.

INFORME CON CORTE AL 30 DE DICIEMBRE DE 2022

Tipo de visita	IPS	PI	EOSD	TE	No inscritos	Total
Certificación	2	0	2	0	NA	4
Previa	23	NA	0	1	NA	24
Levantamiento	13	2	0	3	10	28
Queja	9	2	0	3	2	16
Inspección vigilancia y control	15	8	0	3	18	44
Reactivación	0	0	0	0	0	0
TOTAL						116

Visitas de certificación al 30 de diciembre del 2022
--

Certificados	Proceso administrativo sancionatorio / Aplicación de medida de seguridad	Suspendida – sin medida
1	2	1

Visitas previas al 30 de diciembre del 2022		
Autorizados	No autorizados	Suspendida – sin medida
18	4	2

***Nota:** Las visitas “sin medida” corresponden a dos entidades que, al momento de dar inicio a la actuación administrativa se evidenció el funcionamiento de otra institución en el mismo domicilio, razón por la cual no se pudo dar el desarrollo de la visita previa de verificación de condiciones de habilitación.

Visitas de levantamiento de medida preventiva 30 de diciembre del 2022	
Medida levantada	Medida no levantada
23	5

Visitas de queja 30 de diciembre del 2022		
Sin medida	Suspensión de servicios, y/o capacidad instalada; clausura del establecimiento	Proceso Administrativo Sancionatorio
5	7	4

Visitas de Inspección, Vigilancia y Control 30 de diciembre del 2022		
Sin medida	Suspensión de servicios y/o capacidad instalada	Proceso Administrativo Sancionatorio y otros
32	11	1

Para esta vigencia 2022 el Ministerio de Salud y Protección Social continua con la suspensión de la ejecución del plan anual de visitas a los prestadores de servicios de salud formulado por las Secretarías de Salud Departamentales.

INFORME VIGENCIA 2023 CON CORTE AL 31 DE JULIO

Tipo de visita	IPS	PI	EOSD	TE	No inscritos	Total
Certificación	0	4	0	0	NA	4
Previa	14	1	0	1	NA	16
Levantamiento	4	2	1	0	2	9
Queja	7	3	3	0	1	14

Inspección y vigilancia control	5	3	1	0	3	11
Reactivación	0	0	0	0	0	0
TOTAL						54

Visitas de certificación al 31 de julio de 2023			
Certificados	Proceso Administrativo Sancionatorio	Suspensión total de servicios / trabajos	Sin medida
3	0		1

*La visita sin medida corresponde a una profesional independiente que al momento de la visita se evidenció que desde hacía algunos meses ya no prestaba servicios de salud y su sede había sido entregada a la inmobiliaria.

Visitas previas al 31 de julio de 2023	
Autorizados	No autorizados
15	1

Visitas de levantamiento de medida preventiva 31 de julio de 2023	
Medida levantada	Medida no levantada
9	0

Visitas de queja 31 de julio de 2023		
Sin medida	Suspensión de servicios y/o capacidad instalada	Proceso Administrativo Sancionatorio
4	5	5

Visitas de Inspección, Vigilancia y Control 31 de julio de 2023		
Sin medida	Suspensión de servicios y/o capacidad instalada	Proceso Administrativo Sancionatorio
8	3	0

Para esta vigencia 2023 el Ministerio de Salud y Protección Social continua con la suspensión de la ejecución del plan anual de visitas a los prestadores de servicios de salud formulado por las Secretarías de Salud Departamentales hasta el 30 de junio de 2023. El plan se reactiva a partir del 1 de julio de 2023.

TOTAL DE VISITAS EJECUTADAS POR EL GRUPO DE HABILITACIÓN 2020-2023: 460

LOGROS ALCANZADOS:

- Reducción del riesgo de contagio en trabajadores y usuarios mediante visitas de acompañamiento a prestadores de servicios de salud en las fases de preparación,

contención y mitigación de la pandemia para la aplicación de los lineamientos nacionales.

- Ampliación de los servicios de vacunación y capacidad instalada camas Unidad de cuidado intensivo adulto de unidad de cuidado intermedio adultos en las IPS y entidades de regímenes especiales del área metropolitana para dar respuesta al manejo de la pandemia COVID 19.
- Autorización con mejor oportunidad de nuevas IPS en el departamento de Risaralda por suspensión plan anual.

Línea Estratégica
1. Risaralda social, sentimiento de todos
Programa No. 8: Gobernanza para la Salud
Subprograma No. 8.2: Promoviendo la salud, la participación y el control social en el sector salud de Risaralda.

Vigencia	Inversión Recursos (\$)	Inversión Recursos Gestión (\$)
2020	105.934.232	-
2021	143.866.141	47.000.000
2022	385.968.979	-
2023	138.069.200	-
TOTAL	773.838.552	47.000.000

Fuente: Secretaría de Planeación, Gerencia Plan de Desarrollo
NOTA: El valor de la vigencia 2023 corresponde a corte de junio

LOGROS ALCANZADOS:

ESCUELAS SALUDABLES

2020: por pandemia se trabajó en 7 municipios

23 A. Técnicas a Salud, 17 encuentro formativos, 15 A. Técnica a Implementación, 62 sedes educativas vinculadas, 13 Escuelas de familias

2021: 14 municipios de Risaralda

48 A. Técnicas a Salud, 52 A. Técnica a Implementación, 82 sedes educativas vinculadas, 30 Escuelas de familias, 8 sesiones de proceso formativo con 35 personas certificadas, Elaboración nueva propuesta pedagógica, documento de Determinantes Sociales en Salud de los 14 municipios.

2022: 14 municipios de Risaralda

66 A. Técnicas a Salud, 102 A. Técnicas a Implementación, 167 sedes educativas vinculadas, 32 Escuelas de familias, Red de Docentes con 97 integrantes, Proceso formativo con 60 personas certificadas, Elaboración cartillas Construyendo Nuestro Mundo, 14 planes de acción construidos

2023: 14 municipios de Risaralda

21 A. Técnicas a Salud, 21 A. Técnicas a Implementación, 90 sedes educativas vinculadas, 10 Escuelas de familias, Red de Docentes con 97 integrantes, 3 jornadas de capacitación, Proceso de alistamiento de Formación en Ser-Saber-Hacer, Diseño estrategia comunicativa de implementación Saludito-Guardián y sus Emociones

AVANCES

- Articulación entre los sectores Salud y Educación para la implementación y seguimiento de la Estrategia de Escuelas Saludables en los 14 Municipios del Departamento.
- Creación y consolidación de la Red departamental de docentes de Escuelas Saludables.
- Realizar acompañamiento a la implementación de Escuelas Saludables.
- Acompañar la construcción de planes de acción basados en una Estrategia Pedagógica que fundamenta Escuelas Saludables con sus líneas y componentes.
- Realizar espacios formativos de actualización a docentes.
- Promocionar la Estrategia como una herramienta de Promoción y Prevención.
- Reactivar la marca de la Estrategia con sus personajes Saludito y Guardián.
- Formación a grupo intersectorial en la estrategia SER, SABER y HACER EN PREVENCIÓN

RETOS Y RECOMENDACIONES

- Poder acompañar los procesos de formación e implementación en el Sector Educativo desde que inicia el calendario escolar.
- Avanzar en consolidación de Escuelas Saludables como una Estrategia de Promoción y Prevención.
- Aumentar el número de docentes que conforman la red.
- Aumentar el número de I.E intervenidas a nivel Departamental
- Contar con material pedagógico impreso que acompañe la implementación de la Estrategia. CARTILLAS CONSTRUYENDO NUESTRO MUNDO
- Promocionar la Estrategia como una herramienta de Promoción y Prevención.
- Continuar con el acompañamiento de Estrategias Comunicativas basadas en prevención para el posicionamiento.
- RECURSOS PARA INSTITUCIONALIZAR EL ENCUENTRO DEPARTAMENTAL ANUAL DE DOCENTES DE ESCUELAS SALUDABLES.

PROGRAMA ADULTO MAYOR

- Apoyo en orientaciones para la mitigación del COVID 19 en CPSAM del Departamento

- Emisión de circulares por parte de Secretaría de Salud Departamental para hacer frente a la pandemia por COVID 19
- Capacitación a directores de CPSAM, funcionarios y referentes de adulto mayor en orientaciones para la prevención y mitigación al COVID-19
- Suministro de elementos de protección (tapabocas, guantes, alcohol, caretas, batas) y de equipamiento (termómetro, pulsoxímetros) a CPSAM del Departamento
- Seguimiento de casos COVID dados en los CPSAM del Departamento
- Realización de pruebas COVID 19 en los CPSAM del Departamento
- Acompañamiento del equipo covid o del home care
- Establecimiento de ruta de atención COVID 19 para adulto mayor en situación de calle
- Alimentación del aplicativo para base de datos de adulto mayor en los municipios del departamento
- Realización de mesas de trabajo relacionadas con la política pública de adulto mayor
- Asistencias técnicas en centros de protección social y centros vida
- Talleres en normatividad vigente de adulto mayor, envejecimiento activo, deberes y derechos de los adultos mayores, ruta de atención, política nacional de familia (ley 1361 del 2009), dirigidos a funcionarios, familias y comunidad
- Participación en los comités de adulto mayor de los municipios, donde se impartieron directrices relacionadas con la ejecución del recurso estampilla, consejos de adulto mayor, política pública, entre otras
- Sensibilización y realización de encuentros intergeneracionales

RETOS Y RECOMENDACIONES

- Conformación del Consejo de Adulto Mayor, tanto a nivel Departamental como Municipal
- Atención a la persona mayor que se encuentra en domicilio y no es beneficiario de algún programa
- Lograr la alimentación al 100% del aplicativo en los municipios
- Capacitar y orientar mínimo dos veces al año a las administraciones municipales a través de asistencias técnicas ya que deben estar enmarcados en la exigencia normativa: Ley 1276 del 2009, Ley 1315 del 2009, resolución 024 del 2017 y resolución 055 del 2018.
- Incluir en la formulación de la Política de Envejecimiento y Vejez el diagnóstico situacional de las condiciones en general en que se encuentran las personas mayores del departamento, diferenciando los que están atendidos en centros de larga estancia y centros vida.
- Diseñar un plan de mejoramiento continuo priorizando las necesidades de acuerdo a la realidad en centros de larga estancia y centros vida
- Desarrollar un plan de actividades de intervención gerontológica para fomentar la funcionalidad de las personas mayores residentes en CPSAM
- Capacitar al talento humano de la institución sobre atención centrada en la persona para que favorezcan el mantenimiento de las funciones y respondan a los intereses de los residentes.

- Seguimiento a la inversión de los recursos por concepto de estampilla pro-bienestar adulto mayor para ser ejecutados con base en un plan de acción debidamente estructurado

ZONAS DE ORIENTACIÓN ESCOLAR Y UNIVERSITARIAS

- Espacios formativos ZOE/ZOU
- Número de actividades:
ZOU Año 2022/2023 20 Actividades
ZOE Año 2022/2023 103 Actividades
- Municipios asistidos técnicamente: Belén de Umbría, Guática, Quinchía, La Virginia, Marsella, Pereira, Mistrató, Santa Rosa de Cabal, La Celia, Balboa, Dosquebradas, Santuario, Pueblo Rico y Apía.
- Desde la estrategia ZOU se logró la implementación de tres redes operativas ZOU en las universidades UNISARC del Mpio de Santa Rosa de Cabal, Universidad Tecnológica y Universidad Católica del Mpio de Pereira.
- Desde la estrategia ZOE se lograron implementar 39 redes operativas ZOE en el año 2022 en los 14 municipios y en el año 2023 se llevan implementadas en lo que va corrido de año 27 grupos ZOE, en las instituciones educativas del departamento.
- Se proyecta seguir fortaleciendo las redes operativas ZOE/ZOU a través de los espacios de formación, espacios de multiplicación de aprendizaje y las campañas de prevención.

ENTORNOS SALUDABLES

- Implementación del programa Familias Fuertes, Amor y Límites: Secretaría de Salud Departamental Alcaldías y ESES Municipales, HOMERIS recursos FNE, Minsalud, 300 Familias graduadas, 300 familias graduadas en proceso de implementación
- Construyendo familias, proyecto DOMES, responsable UNODC: meta en 2023 180 familias intervenidas, van al primer semestre de 2023, 65 familias graduadas del proceso
- Coaliciones comunitarias, proyecto DOMES, responsable CADCA: 4 en Pereira y 2 en Dosquebradas durante el año 2023
- Jóvenes a lo bien Policía, policía cívica juvenil, constante durante el año en los 14 municipios
- Carnavales de si a la vida en 14 municipios, semana de la salud mental (Dimensión salud mental y convivencia, durante cada año)
- Sacúdete, I.C.B.F, implementación Desde el año 2021 al 2023
- "Hablarlo, Cura": desde el segundo semestre de 2021
- "Es tu parche" jóvenes entre los 18 y 28 años, líderes, con Línea amiga,

Línea Estratégica
1. Risaralda social, sentimiento de todos

Programa No. 8: Gobernanza para la Salud

Subprograma No. 8.3: Mejoramiento de la accesibilidad en salud a la población Risaraldense, en condiciones de calidad y oportunidad.

Vigencia	Inversión Recursos (\$)	Inversión Recursos Gestión (\$)
2020	2.654.401.651	13.000.000
2021	7.277.603.900	205.010.000
2022	3.262.843.936	4.002.000
2023	25.718.618.249	3.000
TOTAL	38.913.467.736	222.015.000

Fuente: Secretaría de Planeación, Gerencia Plan de Desarrollo

NOTA: El valor de la vigencia 2023 corresponde a corte de junio

LOGROS ALCANZADOS:

En la actualidad se está ejecutando un contrato cuyo objeto es: Adecuación y mantenimiento locativo del Laboratorio de Salud Pública del Departamento de Risaralda, con el cual se está mejorando la planta física, con la intervención y cambio de techos, cielo raso, puntos sanitarios, conexiones eléctricas, polo a tierra, mantenimiento del transformador, planta eléctrica, pintura general, mantenimiento de fachada.

Se encuentra en proceso precontractual:

PROYECTO	VALOR INVERSION
Adquisición de equipos para el LDSP y técnicos de saneamiento	\$ 1.200.000.000

Con este proceso se van a adquirir equipos para hacer el reemplazo de algunos que ya están obsoletas o daños, y otros para mejorar las condiciones ambientales para la realización de los análisis.

HOSPITAL DE ALTA COMPLEJIDAD

La construcción y dotación del Hospital Regional de Alta Complejidad es un proyecto estratégico, y se constituye en la principal apuesta en la región por su impacto favorable en las condiciones de salud de la población del Eje Cafetero y los Departamentos circundantes como Chocó, Tolima, además del norte del Valle, al mejorar la oportunidad y accesibilidad en la prestación de servicios de salud de alta complejidad requeridos por un sinnúmero de habitantes con características demográficas particulares al contar con una pirámide poblacional invertida y concentración de gran número de personas con enfermedad crónica y de alto costo, pero además,

por su impacto favorable también en las condiciones de bienestar, calidad de vida, formación e innovación.

Por otra parte, es importante para el Departamento de Risaralda indicar el claro compromiso de ser la primera institución pública en el país que oferte servicios de alta complejidad no existentes en la red actual de prestadores en la región como complemento de la atención primaria en salud y la implementación de las diferentes rutas de atención, así como ser un centro de investigación clínica y biomédica y uno de los ejes fundamentales en la formación de profesionales en salud con la implementación del modelo docencia/servicio. Es por ello que desde la Gobernación se está trabajando en la elaboración del Proyecto de Ordenanza para presentar ante la Asamblea Departamental la creación de una nueva Empresa Social del Estado, entidad responsable del continuar con el desarrollo de este importante proyecto.

Antecedentes y enfoque del proyecto

En materia de salud, soportados en el Índice Nacional de Competitividad (2019), se identificó que Risaralda ocupaba la posición 26 entre 33 territorios evaluados en el factor de calidad en salud, 32 en inversión en salud pública, 26 en tiempo de asignación de citas y 18 en las camas de servicios especializados, entre otros; al entender esta falencia, las autoridades regionales, departamental y municipal asumieron el desafío por atender este problema que como se ha indicado, afecta directamente las condiciones de salud de la población, pero además, incide en los indicadores de calidad de vida, bienestar, formación, innovación y determinan la competitividad de la región.

Como consecuencia de este diagnóstico que expone parte de los aspectos en que debe fortalecerse el sistema de salud en la región, según estudios soportados en la fase de prefactibilidad del proyecto, se encuentran registros promedio por año de alrededor de 49.000 atenciones médicas que se remiten por fuera de la región, identificando como principales destinos de traslado a Bogotá, Cali, Medellín, Atlántico y Bucaramanga.

En términos generales estas atenciones registradas, dimensionan la problemática que registra la región y a su vez, con base en los destinos ya conocidos, permiten estimar un costo por año que supera los 1.5 billones de pesos entre los costos para el sistema de salud y los gastos de bolsillo, pérdida de jornales o remuneraciones en que incurren pacientes y familiares debido a los desplazamientos en que deben incurrir, generando impacto negativo en la calidad de vida, bienestar y economía de las poblaciones en condición de vulnerabilidad de la región.

Además, complementando el soporte de la problemática que desencadena la limitada oferta en salud en la región y los traslados en que deben incurrir pacientes y acompañantes para la garantía a su derecho fundamental, es importante advertir sobre los desenlaces que se generan a raíz de la falta de adherencia a tratamientos por parte de los pacientes producto del desgaste en los largos y continuos desplazamientos, encontrando muertes evitables, complicaciones asociadas al curso de la enfermedad y pérdida de funcionalidad de pacientes que requieren servicios especializados de rehabilitación, encontrando entonces una problemática en salud con un tinte social que continuamente ha llamado la atención de representantes del gobierno

regional ante la nación con el propósito de encontrar y proyectar alternativas que mitiguen sus efectos trascendentales en la vida y bienestar de la población.

Es por esta problemática descrita que la administración departamental en conjunto con los departamentos de Quindío, Caldas y Chocó han emprendido las acciones necesarias para la gestación del HOSPITAL REGIONAL DE ALTA COMPLEJIDAD DEL EJE CAFETERO, el cual es catalogado como el proyecto más importante que ha emprendido esta región en toda su historia, catalogado como de importancia estratégica para la nación a través del CONPES 4038 de 2021. Es fundamental para contribuir al bienestar de los habitantes, y como se ha indicado, permitirá tratar enfermedades de alta complejidad que hoy no pueden ser atendidas localmente y salvar las vidas de miles de personas que muchas veces no alcanzan a ser trasladadas a centros especializados fuera de la región.

Dentro de los atributos destacables del proyecto, es importante señalar que se trata de un proyecto que responde de manera múltiple a varias estrategias que impulsa el gobierno nacional, el cual fortalecerá las capacidades de la región en los siguientes aspectos:

- ✓ **ENTIDAD DE REFERENCIA Y APOYO A LA RED:** El proyecto se articulará en el marco de la política de atención primaria en salud con en el fortalecimiento de un destino para la solución de patologías que requieren alto grado de especialidad y mediante la interacción con toda la red de servicios públicos de los departamentos de la región apoyando los procesos de diagnóstico y aumento de la capacidad resolutive a los Equipos Médicos Interdisciplinarios Territoriales, formar parte integral en Redes Integradas e integrales territoriales de salud, así como en el Desarrollo de Ciencia y Tecnología, formación de talento humano en salud.
- ✓ **GOBERNANZA DEL PROYECTO Y MODELO DE OPERACIÓN:** Se destaca además que, al tratarse de un proyecto de carácter público, la administración departamental trabajará en articulación con la asamblea del departamento en la consolidación de la IPS bajo modelo de Empresa Social del Estado o del modelo que sea indicado de acuerdo a las directrices que sean emitidas por el Ministerio de Salud y Protección Social, constituyendo una categoría especial de entidad pública, descentralizada, con personería jurídica, patrimonio propio y autonomía administrativa, aspecto que impactará en la región en Territorialización Social, Gobernanza Democrática y Recuperación de la Gobernabilidad del Sistema de Salud.
- ✓ **DESARROLLO DEL TALENTO HUMANO Y OFERTA ACADÉMICA DE LA REGIÓN:** Formación de talento humano especializado, mediante el modelo de docencia-servicio, planteando un alcance regional que desde ya pretende vincular a todas las Universidades que ofertan programas de salud en la región, generando ampliación en cupos educativos, reducción en costos de los procesos formativos especializados en instancias prácticas y finalmente, contribuyendo al propósito de la nación de ofertar programas académicos de

alta calidad. Se espera con estas acciones que la oferta académica de la región en el sector salud pase entonces de 6 especialidades a 28.

- ✓ **PROCESOS DE INVESTIGACIÓN E INNOVACIÓN:** El proyecto, en su fase de operación y será un gran generador de valor a través de un robusto modelo operativo que tiene como factor fundamental la investigación, la innovación y el desarrollo en materia de ciencias médicas, acogiendo en escenarios de excelencia para practica a los Grupos de investigación de la región reconocidos por el Ministerio de Ciencias, Tecnología e Innovación. En la concepción del proyecto, se plantean desde ya y se asumen como compromisos dos grandes ejes de investigación soportados en la Investigación Clínica y en la Ingeniería Biomédica.
- ✓ **EMPLEABILIDAD:** El proyecto plantea la creación de más de 3.000 plazas de empleo formal en sus fases de pre-operación y operación, encontrando que durante su puesta en marcha se planea contar con 1.200 empleos directos asociados al ejercicio del HRAC. Este componente contribuye esencialmente a aspectos que han venido siendo reclamados por la sociedad en cuanto a la necesidad de desarrollo de plazas de empleo digno.

Principales logros asociados al proyecto

Desde la administración departamental se reconocen las gestiones adelantadas y relacionadas a continuación:

- Consecución del lote (10,2 Ha) para el desarrollo del proyecto.
- Obtención de Licencia Urbanística de construcción para el edificio de consulta externa y área administrativa.
- Autorización de la AEROCIVIL para la operación del Helipuerto.
- Autorización por parte del ICANH al Programa de Manejo Arqueológico del proyecto.
- Avances en el proceso de construcción e interventoría para la construcción del edificio de consulta externa y área administrativa (ETAPA I del proyecto). Inversión cercana a los **50 mil millones** de pesos.
- Gestión para la validación de los diseños definitivos de la torre de alta complejidad, edificio de rehabilitación y edificio de investigación y docencia servicio (En trámite).

RETOS Y RECOMENDACIONES:



1. Continuar con la modernización de equipos, para el reemplazo de los obsoletos e implementación de nuevas técnicas, como es el caso de Biología Molecular.
2. Mantenimiento anual a la planta física.
3. Proyectar la construcción de nuevas áreas para el Laboratorio.

SECRETARÍA DE EDUCACIÓN

Línea Estratégica
1. Risaralda social, sentimiento de todos
Programa No. 1: Disminución de la pobreza multidimensional
Subprograma No. 1.1: Acceso, permanencia e inclusión con equidad, brindando oportunidades de aprendizaje y desarrollo humano integral para todos.

Vigencia	Inversión Recursos (\$)	Inversión Recursos Gestión (\$)
2020	19.795.986.733	26.703.251
2021	26.449.655.642	11.233.878.053
2022	30.461.111.961	17.996.824.940
2023	29.138.896.004	684.673.129
TOTAL	105.845.650.340	29.942.079.373

Fuente: Secretaría de Planeación, Gerencia Plan de Desarrollo
NOTA: El valor de la vigencia 2023 corresponde a corte de junio

MUNICIPIOS BENEFICIADOS: Apia, Balboa, Belén de Umbria, Dosquebradas, Guática, La Celia, La Virginia, Marsella, Mistrató, Quinchía, Pereira, Pueblo Rico, Santa Rosa de Cabal y Santuario.

Grupo poblacional/Programa	2020	2021	2022	2023
Educación Inicial	3543	3446	3411	3457
Población rural	19.896	21.414	20.942	20.239
Grupos étnicos	6.977	7.396	7.423	7644
JU	8.238	12.446	13.196	14.039
PAE	33.181	28.100	28.100	28.100
Adultos	3171	3726	2962	3113

EDUCACIÓN INICIAL:

LOGROS ALCANZADOS:

Se logró cumplir en un 100% la meta anual de brindar atención educativa integral a niños y niñas en el grado de transición, a través de estrategias como:

- Acuerdo de voluntades con Comfamiliar para la realización de la intervención en los 12 Municipios No Certificados con los niños y niñas de grado transición, allí se contará con 37 facilitadores: Trabajadoras Sociales, Lic. en Música, Promotores de Lectura, recreacionistas, artistas plásticos, entre otros para dar cumplimiento a las cuatro

actividades rectoras de la Educación Inicial (Juego, el arte, la Literatura, Exploración del medio), además de las salidas pedagógicas con los NN de las 32 IE priorizadas, entrega de kit escolares y refrigerios para los NN.

- Asistencia técnica a establecimientos educativos públicos y privados sobre los lineamientos para la prestación del servicio educativo en el nivel preescolar, de acuerdo con el decreto 1411 del 29 de julio de 2022. beneficiando a 731 Directivos y Docentes de los Establecimientos Educativos Públicos y Privados de los 12 municipios no certificados
- Capacitaciones y asistencias técnicas presenciales y virtuales dirigidas a directivos docentes y docentes de 58 Instituciones Educativas Públicas, Centros Educativos de los 12 municipios no certificados y Agentes Educativos del ICBF, Tutores de PTA.
- CURSO VIRTUAL DE EDUCACIÓN INICIAL DIRIGIDO A DOCENTES DE GRADO TRANSICIÓN Y MULTIGRADO.
- Capacitación a 11 prestadores privados a través del MEN y del equipo de Educación Inicial de la SED.
- Se realizó la caracterización a los 11 prestadores privados y se han venido capacitando en las Orientaciones del MEN en la Educación Inicial. Beneficiando a 81 Directivos y Docentes, con 292 niñas y niños en grado Transición.
- Realización de talleres presenciales y virtuales en el marco de la estrategia alianza familia escuela los cuales se han realizado en articulación con el equipo de salud mental de la Secretaría de Salud y con otras entidades que han apoyado. Se ha socializado e implementado la RUTA de Fortalecimiento de la Alianza Familia Escuela con IE y Padres y/o cuidadores.
- **Trayectorias Educativas Completas:** se socializó la ruta para el acompañamiento en la Trayectoria Educativa Completa, con el objetivo de favorecer el acceso y la permanencia y minimizar la deserción y repitencia en las 32 IE Priorizadas. Se han realizado 46 Asistencias Técnicas en 58 Instituciones Educativas Oficiales focalizadas en los 12 municipios del Departamento, beneficiando a 318 Directivos docentes y Docentes
- **En coordinación con el MEN,** se socializaron los resultados en la Medición de la Calidad de la Educación Inicial, a 150 Directivos y Docentes de Grados Transición, capacitación para la armonización curricular a 101 Docentes de Transición, Primero y Segundo.
- Se realizó curso de formación sobre la Alianza Familia Escuela por parte del MEN y la Fundación Merani, en 12 IE focalizadas; de igual forma se capacitaron 30 docentes con la U. del Bosque en el tema Evaluar para Avanzar. Se continúan realizando las capacitaciones dirigidas a docentes por parte del MEN. Capacitación sobre Bases Curriculares a 252 Docentes de grado Transición y Multigrado.
- Se dispone del Documento Caracterización de la Educación Inicial desde el año 2020 hasta el 2023 y la Cartografía Social.
- Participación en los encuentros anuales de experiencias significativas en articulación con SEM Pereira, SEM Dosquebradas, ICBF, Prosperidad Social y Comfamiliar. 109 experiencias significativas revisadas por UTP, UNIMINUTO, Normal Superior, REIR.

- Actualización de los Proyectos Educativos Institucionales (PEI) de 43 instituciones educativas, en el capítulo de Educación Inicial” (normatividad y lineamientos, el plan de estudios y un informe de seguimiento al desarrollo integral) en este sentido se realizaron 117 Asistencias Técnicas a 525 Directivos Docentes y Docentes de los 12 municipios no certificados.
- Se realizó el diagnóstico de las aulas de clase de Transición y multigrado, en el cual se diligenciaron 374 formatos correspondientes a las aulas de clase de 314 sedes de 57 Instituciones Educativas.
- Se elaboró con el equipo de apoyo pedagógico de Educación Inicial el documento Orientador para los docentes de grado Transición que permitirá brindar herramientas para el fortalecimiento de la práctica pedagógica. Se socializa y envía de manera digital a los Docentes de Transición y Multigrado.
- Se han realizado reuniones ordinarias cada dos meses del Comité de Tránsito Armónico, conformado por las Entidades Territoriales Certificadas Risaralda, Pereira y Dosquebradas, ICBF, Prosperidad Social y Comfamiliar. Al realizar el cruce de las bases de datos Cuéntame y SIMAT, arrojando 441 niños que no ingresaron al Sistema Educativo Formal – Grado Transición en la presente vigencia y solo faltan 72 NN a quienes se les busca a través de la estrategia 1,2,3 A la escuela Otra Vez con las entidades que conforman este comité.
- Registro del 100% de prestadores del servicio privados, en la plataforma Registro Único de Prestadores Privados de Educación Inicial (RUPEI).
- Se realizaron 3 jornadas de formador de formadores.
- Se brindó Asesoría y Asistencia Técnica a las mesas de primera infancia de los 12 Municipios en la Formulación e Implementación de la RIA Primera Infancia. Los municipios que cuentan con la RIA de Primera Infancia son: Belén de Umbría, Guática, Quinchía, Mistrató, Apía. Santa Rosa de Cabal. Marsella en un 90% y Santuario en un 80%. Los municipios de **La Celia, Balboa, Pueblo Rico y La Virginia** están en rezago (no han formulado la RIA).
- El Diagnóstico situacional del Departamento fue aprobado, conjuntamente con las Secretarías de Salud, Gobierno, Desarrollo Social, Comfamiliar, ICBF, entre otras Instituciones responsables de las 8 atenciones priorizadas. Se encuentra en la segunda parte de la Fase 4a (priorización de atenciones y próximamente la formulación del plan de acción)
- Se capacitaron los funcionarios de la Direcciones Locales de Salud de los 12 municipios no certificados y los referentes del ICBF en el Sistema de Seguimiento al Desarrollo Integral de la Primera Infancias (**SSDIPI**). De igual forma en el marco de la Subcomisión de Primera infancia se han realizado reportes trimestrales de las cifras referentes a cada una de las 8 alertas (vacunación, crecimiento y desarrollo, nutrición, afiliación a seguridad social, registro civil, ambientes pedagógicos, la familia participa en procesos

de formación, libros en las UDS. Por otra parte, se reportan los Niños y niñas que deben transitar en la vigencia presente y futura, resultado del cruce del SIMAT Departamental y Nacional y el resultado es la Búsqueda Activa de los NN que no están matriculados.

- **Se fortaleció la Jornada Escolar a través de la Jornadas Complementarias (JEC) en convenio con la Caja de Compensación Familiar de Risaralda (COMFAMILIAR), focalizando 82 sedes educativas, fortaleciendo las modalidades de:** Bilingüismo, Ciencia y Tecnología, Educación Ambiental, Emprendimiento, Formación Artística y Cultural, Música, Expresión Teatral, Folclor colombiano, Lectura Escritura, Oralidad (Lectura en voz alta, Lectura analítica y Crítica), recreación y formación deportiva.

RETOS Y RECOMENDACIONES:

- Ampliar la cobertura educativa de preescolar en el Departamento de Risaralda como lo establece el Decreto 1411 de 2022.
- Promover la vinculación y participación activa de los padres de familia en los procesos de formación de los niños y niñas.
- Las Instituciones Educativas no deben reprobar a los NN de grado transición, así mismo, no enseñar a leer y escribir en el nivel de Preescolar.
- Disponer de la planta de docentes con el perfil para grado transición.
- Nombramiento de talento humano con el perfil para la ampliación de la cobertura en preescolar.
- Continuidad de los docentes de grado transición y multigrado para el fortalecimiento de la práctica pedagógica sin que haya rotación de los docentes para favorecer el desarrollo integral y aprendizaje de los niños y las niñas.
- Los docentes, continuar con la implementación de los referentes técnicos de la Educación Inicial.
- Vinculación de manera activa por parte de los directivos docentes en los procesos de capacitación y compromiso con la implementación del MGEI en las IE para promover y favorecer la trayectoria educativa completa.
- Lograr la armonización del currículo para grado Transición basado en la experiencia teniendo en cuenta el contexto, las vivencias, las particularidades y tiempos de desarrollo y aprendizaje de los niños de primera infancia.
- Lograr que todas las Instituciones Educativas de los 12 municipios no certificados, tengan el capítulo de Educación Inicial armonizado en los PEI, con los referentes técnicos y normatividad vigente.
- En las Instituciones Educativas que así lo requieran, el mejoramiento de la infraestructura y ambientes pedagógicos acogedores y protectores que brinden las condiciones requeridas para la Educación Inicial.

- Continuar con la articulación con la Caja de Compensación Familiar en el Programa Atención Integral a la Primera Infancia
- Los municipios en el seguimiento y cumplimiento del Plan de Acción formulado en la Ruta Integral de Atenciones "RIA"
- Seguimiento y evaluación de indicadores de proceso y de impacto mínimo cada seis meses.
- La carencia de voluntad de algunos municipios en la formulación de la RIA.
- Visibilizar los recursos destinados por el CONPES en cada municipio.
- Convertir la RIA en herramienta de seguimiento continuo de alertas tempranas en desnutrición, vacunación, entre otros.

DISCAPACIDAD:

- Se cumplió en un 100% la meta de ofrecer anualmente atención educativa diferencial a los niños, niñas y adolescentes con discapacidad, de los establecimientos educativos oficiales; logrando en la vigencia 2021 atender 1672 y en 2022, 1738, Identificando signos de alerta en el desarrollo o una posible situación de discapacidad de los estudiantes para lo cual se activó la ruta de atención de los casos que fueron reportados mensualmente por cada establecimiento educativo.

MUNICIPIOS BENEFICIADOS: Apia, Balboa, Belén de Umbría, Guática, La Celia, La Virginia, Marsella, Mistrató, Quinchía, Pueblo Rico, Santa Rosa de Cabal y Santuario.

PERSONAS BENEFICIADAS:

Población Atendida	2020	2021	2022	2023
Docentes	7077	7217	10773	2727
Padres	4732	5372	11603	2705
EsD	1547	5081	18196	6573
EcD	3124	6469	9831	2563

LOGROS ALCANZADOS:

- Se creó y actualizó la historia escolar del estudiante con discapacidad, Trastornos de aprendizaje y/o comportamiento y Talentos excepcionales de IE o Centros Educativos asignados, dejando dicho reporte mensualmente por escrito en la IE y de manera digital.
- Se brindó asistencia técnica y pedagógica presencial, a las instituciones o centros educativos asignados, orientando oportunamente a los docentes, el docente orientador o los directivos docentes de la IE o Centro Educativo y según la organización escolar, en la

construcción, implementación y seguimiento del Plan Individual de Ajustes Razonables PIAR, apoyando en su construcción e implantación, de conformidad con el Artículo 2.3.3.5.2.3.5. del Decreto 1421 de 2017.

- Se construyó con docentes y directivos, el informe anual de competencias desarrolladas por cada estudiante con discapacidad, basándose en el sistema Institucional de Evaluación de los aprendizajes.
- Se garantizó el derecho a la educación de la población con discapacidad y talentos excepcionales a través de espacios de comunicación permanente por diferentes canales, concientización, formación y conformación de redes de apoyo social, familiar y cultural para realizar.
- Se implementaron herramientas pedagógicas dentro del aula de clase y/o virtuales con los estudiantes con discapacidad y/o talentos excepcionales en las IE o Centros Educativos, desarrollando procesos de formación docente internos, con enfoque de educación inclusiva y Diseño Universal para el aprendizaje DUA.
- Se reportó a cada establecimiento focalizado, durante el primer trimestre del año, los estudiantes con discapacidad de los grados 3°, 5°, 7°, 9° y 11°, para garantizar los apoyos y ajustes razonables acordes con sus necesidades, para la presentación de las pruebas estandarizadas SABER o las demás que se determinen por MEN.
- Se aplicaron, interpretaron y analizaron los índices de inclusión con el Comité de Inclusión Institucional en los establecimientos educativos focalizados, para emplearlos como insumo para los planes de mejoramiento institucional PMI.
- Se verificó el enfoque inclusivo en los PEI, SIEE y Manual de Convivencia, conforme al Decreto 1421 de 2017, en los establecimientos educativos focalizados.

RETOS Y RECOMENDACIONES:

- Aún se evidencia que hay barreras actitudinales por parte de algunos Rectores y docentes, que dicen no estar preparados para atender escolares con discapacidad según la disposición del decreto 1421.
- Existen barreras arquitectónicas por mejorar en las sedes de algunos EE, las cuales dificultan el acceso a ciertos espacios físicos de la IE, al igual que las baterías sanitarias.
- La realización de PIAR y ajustes razonables, no se lleva a cabo en los EE según los tiempos estipulados en el Decreto 1421.
- Por la cantidad de trabajo que dicen tener en los EE, delegan a los Profesionales de Apoyo Pedagógico otras actividades que no son de su competencia, las cuales están condensadas en el Decreto 1421.

ATENCIÓN POBLACIÓN INDÍGENA:

Se superó la meta de incrementar a 7.000 la oferta anual de atención educativa diferenciada a niños, niñas y adolescentes, indígenas de los 12 municipios no certificados, ofreciendo atención educativa en 2021 de 7.396 y la vigencia 2022 de 7.423.

MUNICIPIOS BENEFICIADOS: Apía, Balboa, Mistrató, Pueblo Rico, Santuario, Belén de Umbría, Marsella, Quinchía

PERSONAS BENEFICIADAS: Comunidades indígenas del departamento de Risaralda

LOGROS ALCANZADOS:

- Con el apoyo y aprobación de las autoridades indígenas y en coordinación con el MEN, se realizó asistencia técnica capacitación a los docentes y directivos docentes indígenas de Marsella, Balboa, Pueblo Rico y Mistrató, en el fortalecimiento del PEC y de las necesidades expuestas desde la minga departamental que declararon las autoridades indígenas desde el mes de marzo de 2023.
- En el año 2022 se realizaron dos encuentros presenciales con el MEN a todas las instituciones indígenas del departamento que lo permitieron y decidieron trabajar de manera conjunta con las entidades gubernamentales.
- Se apoyó con asistencias técnicas el PEC a las instituciones indígenas. Realizando entonces además de las asistencias virtuales y telefónicas, una visita en territorio en el primer semestre a todas las instituciones educativas indígenas donde se les expone nuevamente a los docentes y directivos docentes la importancia de la actualización del PEC, y en el caso de algunas instituciones la transición de su PEI a PEC y se dejan los compromisos de tener claridad en una propuesta económica para el MEN en apoyo al fortalecimiento PEC 2024.
- Se mejoró la infraestructura física y dotación, en el 100% de los internados existentes, transfiriendo recursos a Purembara y la Inmaculada en el municipio de Mistrató y Dachi Dada Kera del municipio de Pueblo Rico
- Creación de la residencia escolar para la institución educativa Dachi Dada Kera
- Entrega de dotación para cocina y mobiliario para la residencia escolar de la institución educativo Purembara
- En el marco de la minga indígena educativa se adelantaron las siguientes acciones:
 - ✓ Instalación de la mesa de revisión de planta docente, directivos y administrativos el miércoles 26 de abril con delegados del Ministerio de Educación Nacional con capacidad de tomar decisiones, los delegados indígenas y Secretaría de Educación, en la misma fecha y una vez instalada la mesa de revisión se dará inicio al estudio de las propuestas presentadas por las comunidades en lo referente al estudio de planta docente, directivos docentes y administrativos.
 - ✓ Se espera una vez expedido el decreto de transición y equivalencia para el nombramiento y escalafón de los docentes indígenas, la secretaría de Educación del Departamento iniciará de manera inmediata el nombramiento en propiedad de los 123 docentes nombrados actualmente en provisionalidad.
 - ✓ El Ministerio de Educación realizó la socialización del decreto de transición y equivalencia para el nombramiento y escalafón de los docentes indígenas el día 17 y 19 de mayo de 2023 en la comunidad de Jeguadas, resguardo de Mistrató.

- ✓ El Ministerio de Educación Nacional, la Secretaría de Educación Departamental y los representantes de la Minga indígena realizaron un conversatorio en relación con las características e implicaciones administrativas de los PEC el día 17 y 19 de mayo de 2023 en la comunidad de Bajo San Juan, resguardo de Pueblo Rico.
- ✓ Se conformaron tres comisiones de trabajo para visitar las IE y verificar la situación relacionada con los programas de alimentación escolar y la infraestructura educativa. Cada Comisión estará conformada por dos profesionales del MEN, mínimo uno de la secretaría de Educación y los indígenas que acompañen la comisión, para estas visitas es indispensable de al menos un delegado del Fondo De Financiamiento de infraestructura Educativa. Una Comisión cubrirá Marsella, Santuario, Balboa, Apía, Belén; la segunda Mistrató, la tercera Pueblo Rico, el trabajo de estas comisiones se realizará los días del 17 al 19 de mayo. Los funcionarios del Ministerio de Educación deben estar en territorio el 16 de mayo de 2023.
- ✓ La UAPA garantizó la financiación de los 44 días del programa de alimentación escolar con una cobertura del 100% de la población indígena matriculada durante el año 2023 para lo cual solicitarán el recurso al consejo directivo de la UAPA.
- ✓ Para el periodo comprendido entre septiembre y diciembre de 2023 el Ministerio de Educación Nacional, financió la alimentación de las residencias escolares en lo correspondiente a el almuerzo y un refrigerio.
- ✓ La UAPA realizó un acompañamiento a la Secretaría de Educación y las autoridades indígenas para la administración directa del PAE, en el marco de la resolución 018858 de 2018. Se realizará la primera asesoría el 29 de mayo de 2023.
- ✓ La Gobernación del Departamento de Risaralda dispone de \$600.000.000 m/cte, para la dotación de los establecimientos educativos de las comunidades indígenas en el año 2023; dado que la solicitud de la MINGA alcanza un valor de mil millones de pesos, el Ministerio de Educación Nacional y las alcaldías del departamento, se comprometen a gestionar las acciones necesarias para cubrir de manera concurrente con la Gobernación el 100% del requerimiento. Las comunidades indígenas expresan que recibirán la totalidad de materiales en especie.
- ✓ La Secretaría de Educación Departamental no realizó ningún tipo de descuento a los docentes, directivos docentes y administrativos que han participado de la MINGA, la cual se considera un espacio pedagógico, no exigirá recuperación de tiempo con los estudiantes.
- ✓ La secretaría de Educación garantizo la logística de la totalidad de actividades que deban realizarse en el marco del presente acuerdo.
- ✓ Legalización de 19 sedes educativas y 1 rectoría.
- ✓ El día 13 de junio de 2023 el Ministerio de Educación y la Secretaría de Educación, informó los avances de los acuerdos acá establecidos a la MINGA indígena, la cual se levanta a partir de la firma de la presente acta; el mismo día 13 de junio la MINGA evaluará si es necesaria su continuidad.
- ✓ En el marco del estudio técnico de planta remitido por la Entidad Territorial de Risaralda se creará un capítulo especial con las particularidades de las sedes

educativas de las comunidades indígenas. Esto se hará a partir de la información que remita la ETC y teniendo en cuenta los criterios de la Circular 22 de 2020. Los resultados del estudio técnico de planta serán presentados por la ETC en presencia del MEN a las comunidades indígenas se presentará el 08 de agosto de 2023.

- ✓ La entidad territorial de Risaralda en el marco de la distribución y organización al interior de la misma se compromete a asignar 30 plazas de educadores indígenas entre los meses de agosto y noviembre de acuerdo con las necesidades de la prestación del servicio presentadas por las comunidades indígenas. Para lo anterior, las comunidades indígenas remitirán el 08 de agosto a la secretaría de educación el orden de prioridad para la asignación de las plazas de los educadores indígenas.
- ✓ En relación con el nombramiento en propiedad de los tres rectores indígenas y administrativos indígenas que se encuentran en provisionalidad, la entidad territorial se comprometió a desarrollar una mesa en la secretaría de educación con la planta directiva y administrativa de las IE, de acuerdo con el aval de las autoridades de gobierno propio de las comunidades indígenas, con el objetivo de revisar el tipo de nombramiento de cada uno de los funcionarios con miras a realizar el nombramiento en propiedad, según la condición más beneficiosa para cada uno de los educadores y administrativos indígenas en el mes de junio.
- ✓ El MEN se compromete a realizar la revisión del estudio técnico de plantas de la ETC de Risaralda y de conformidad con el resultado se garantizará la planta de personal docente y directivo docente arrojada por el estudio técnico. La fecha programada para la socialización del estudio técnico de planta es la semana del 08 al 11 de agosto de 2023. En cuanto a las necesidades del personal administrativo en las EEI indígenas, la ETC se compromete a vincular por OPS en el año 2023 a cinco (5) administrativos que se mantendrán en el 2024; así mismo, en los procesos de vacantes definitivas que se presenten las primeras tres plazas que queden disponibles en la planta administrativa de los colegios oficiales se asignan a los EEI indígenas. El MEN en el ejercicio de la reforma del SGP atenderá las necesidades de administrativos presentadas por la ETC respecto de las necesidades presentadas por las Comunidades indígenas sobre los administrativos de los EEI. El MEN por otra parte manifiesta que sobre la planta administrativo que. La Ley 1176 de 2007 congeló el recurso para la ampliación de la planta administrativo de todas las ETC y en consecuencia no puede atender la ampliación de la ETC.
- ✓ Dentro del estudio técnico que se presente se tendrá en cuenta la necesidad de una rectoría en el municipio Pueblo Rico para la prestación del servicio educativo de los niños y niñas de la comunidad indígena emberá tras la creación de la Institución educativa la Punta para la vigencia 2024.
- ✓ infraestructura: En relación con los compromisos fijados en la sesión del 21 de abril de 2023, la directora de Cobertura señaló que para el 05 de mayo se va a remitir un oficio con los profesionales que van a acompañar el proceso, el cronograma sujeto a lo acordado anteriormente con las autoridades indígenas es decir el 16 al 19 de

mayo de 2023. En relación con los recursos de infraestructura, se indica que esto está sujeto a la revisión de la misión y la valoración que resulte de esas mesas en territorio. Según los compromisos acordados en el acta del 21 de abril estos resultados se socializaron en la reunión de seguimiento del 13 de junio.

- ✓ La ETC se comprometió a expedir el 13 de junio a expedir un acto administrativo en el cual caracteriza y determina cuales son las sedes educativas indígenas del departamento de Risaralda.
- ✓ La SED se comprometió con la entrega de raciones de alimentos para las IE que así lo requieran para el fortalecimiento, transición y construcción del PEC.
- ✓ La Gobernación de Risaralda en convenio con Unidad de Víctimas entregarán 13 aulas en el Municipio de Pueblo Rico.
- ✓ Findeter expuso las fechas de inicio y finalización de obras del proceso acordado.
- ✓ Se realizarán infraestructuras integrales: aulas, cocinas, restaurantes, y unidades sanitarias para las sedes que así lo requieran.
- ✓ Las comunidades indígenas se comprometen en realizar control social a las obras que serán entregadas, el cuidado de los materiales de obra que se lleven a cada territorio para la construcción de la infraestructura que se adelante en cada espacio.
- ✓ En el mes de noviembre (segunda semana) se inician las visitas pendientes a los territorios de las instituciones, será la CRIRR quien remite el cronograma para un equipo de tres grupos en territorio durante dos semanas y en compañía de funcionarios de alcaldías locales, SED, UAPA y MEN.
- ✓ Los gobernadores, líderes y comunidad indígena en general se comprometen a velar por la seguridad e integridad de los funcionarios de la Secretaría de Educación, MEN, UAPA, Alcaldías y FINDETER, que estarán en territorio y a no realizar ningún tipo de retenciones en contra de su voluntad, ni amenazas como ya sucedió con la comunidad de Balboa y Marsella.
- ✓ De acuerdo con las necesidades locales de las sedes educativas, y la cosmogonía de las comunidades, así como las condiciones de acceso, se definirá como primera etapa del proyecto o de las obras cada uno de los alcances en la intervención de infraestructura.
- ✓ En relación con las sedes educativas que son de difícil acceso, se revisarán en conjunto con alcaldías, SED, FINDETER, MEN y comunidad, los costos asociados al transporte de los materiales para definir los alcances definitivos de intervención y poder asegurar de común acuerdo con cada comunidad cómo se trasladarán los materiales objeto de transporte.

RETOS Y RECOMENDACIONES:

- Continuar el proceso de acompañamiento con formación de calidad a los docentes y directivos docentes en el fortalecimiento y transición de su PEC.

- Realizar el seguimiento y respectivo cumplimiento ante los procesos de la Minga Departamental, teniendo en cuenta que hasta el momento se intervendrán 30 de las 86 sedes educativas indígenas, las visitas en el mes de noviembre del presente año y en el 2024 se continuará con las demás sedes en intervenciones de infraestructura educativa.
- Dar continuidad al proceso de acompañamiento de las instituciones educativas indígenas con los profesionales idóneos que conocen y certifican un adecuado enlace con las comunidades y pueblos indígenas en el departamento.

ATENCIÓN POBLACIÓN AFRO:

El 60% de las I.E, cuentan con la Cátedra de estudios afrocolombianos de manera transversal en el Plan de Estudios según DECRETO 1122 DE 1998, el 40% restante se encuentran en un proceso de transición, para su inclusión.

MUNICIPIOS BENEFICIADOS: Apia, Balboa, Belén de Umbría, Guática, La Celia, La Virginia, Marsella, Mistrató, Quinchía, Pueblo Rico, Santa Rosa de Cabal y Santuario.

LOGROS ALCANZADOS:

- Orientación y formación a directivos docentes y docentes de manera permanente en los establecimientos educativos de los 12 municipios no certificados, logrando la elaboración de planes, proyectos y guías pedagógicas que han facilitado el desarrollo de la Cátedra de Estudios Afrocolombianos.
- Mayor conocimiento y compromiso por parte del 100% de los directivos docentes y docentes en la implementación de las políticas educativas con enfoque diferencial.
"CÁTEDRA DE ESTUDIOS AFROCOLOMBIANOS.

RETOS Y RECOMENDACIONES:

- Activar el funcionamiento de la comisión pedagógica departamental de comunidades negras - según decreto 2249 de 1995.
- Construcción de los PEC, en los territorios especiales, donde se encuentran los establecimientos educativos con mayoría de población étnica.
- Producción de material cartillas, libros, documentales etc., a partir de la investigación contextualizada.
- Generación de estrategias para la prevención, eliminación y/o erradicación del Racismo en los ambientes escolares
- Mayores estrategias para el acceso, la permanencia y la graduación de las y los niños afrocolombianos, a partir de minutas diferenciadas, (PAE), formación etnoeducativa, (visibilización de sus valores étnicos)
- Realización de 2 foros Etnoeducativos al año con enfoque diferencial.
- Continuidad en el desarrollo de la cátedra de estudios afrocolombianos con el acompañamiento profesional competente y con experiencia etnoeducativa desde la Secretaría de Educación departamental.

ATENCIÓN VÍCTIMAS:

PERSONAS BENEFICIADAS: Estudiantes caracterizados como Víctimas del Conflicto Armado y sus padres, docentes, coordinadores y rectores vinculados a las Instituciones Educativas - Sedes; ubicados en los 12 Municipios no Certificados del Departamento de Risaralda.

LOGROS ALCANZADOS:

- Se ofreció atención educativa diferencial a niños, niñas y adolescentes, víctimas del conflicto y/o en condición de desplazamiento forzado de los 12 municipios no certificados, anualmente, desarrollando acciones educativas, desarrollando acciones educativas y de asistencia técnicas a directivos y docentes de los 12 municipios no certificados.
- Se gestionó el cruce de base de datos del SIMAT y de la Unidad de Víctimas, logrando identificar, hacer seguimiento y garantizar la caracterización de la población antes mencionada, para así.
- Se realizó seguimiento mensual a las bases de datos de las Instituciones Educativas de los 12 municipios no certificados desde la caracterización desarrollada tanto por SIMAT como el RUV; para identificar los estudiantes caracterizados como Víctimas del Conflicto Armado que han sido retirados y/o se encuentran en peligro de deserción escolar, para asegurar el acceso y la exención de todo tipo de costos académicos en los establecimientos educativos como lo estipula la ley.
- Se realizó asistencia técnica, sensibilización y capacitación con énfasis en temáticas como: prevención y erradicación del trabajo infantil y sus peores formas, incidencia de la organización juvenil en la prevención de la trata de personas y otras violencias en comunidades educativas, violencia intrafamiliar, curso de vida; a docentes y estudiantes para propender la reconciliación y la garantía de no repetición de hechos que atenten contra la integridad y/o violen los derechos de la población.
- Se hizo intervención a la población para identificar desde la construcción de una cartografía social, los posibles contextos de entornos de vulnerabilidad, enfatizando el valor del auto reconocimiento en el establecimiento de relaciones interpersonales y en la manera de asumir las diferencias y afrontar conflictos tanto en el ámbito familiar como educativo.
- Se están ejecutando acciones enfocadas a ofrecer atención y hacer seguimiento a la población con características de vulnerabilidad, a través de un equipo interdisciplinario.

RETOS Y RECOMENDACIONES

- Realizar intervención con estudiantes víctimas del conflicto armado cuando no se reconocen como tal ni tienen conocimiento de los hechos victimizantes por los cuales están caracterizados tanto ellos como su núcleo familiar.
- Generar intervención interdisciplinaria y orientación a los actores Institucionales, dado la inexistencia de una Ruta para garantizar la inmediata Atención, Asistencia y

Reparación Integral de los Niños, Niñas, Adolescentes y Jóvenes de las Instituciones Educativas.

- Lograr la construcción y apropiación de la memoria en los Niños, Niñas, Adolescentes y Jóvenes.
- Implementar y fomentar La Ruta de Atención a las Víctimas del Conflicto Armado, dado que, se ha evidenciado desconocimiento por parte de los actores Institucionales en aquellas situaciones que requieren brindar una Asistencia y Atención a los NNAJ víctimas.
- Manejar en las bases de datos desde las Instituciones Educativas y/o con el RUV; los hechos victimizante de dicha población.

ALFABETIZACIÓN:

LOGROS ALCANZADOS:

- Se logró el cumplimiento de la meta de vinculación de la población entre 16 y 65 años, al modelo flexible de alfabetización, en un 97%, que corresponde a 970 personas de los municipios de Mistrató y Pueblo Rico, focalizando población vulnerable o víctimas del conflicto armado, y abarcando especialmente comunidades indígenas Embera Katío (Pueblo Rico) y Embera Chamí (Mistrató); proceso que se desarrolló con 55 facilitadores indígenas que manejan tanto el idioma emberá como el español para facilitar el proceso de comunicación y la asimilación del aprendizaje. Estas personas además pertenecen a los mismos resguardos indígenas donde realizaban las clases.

RETOS Y RECOMENDACIONES:

- Los procesos de alfabetización debido a su complejidad para el proceso de aprendizaje, deberían contemplar dos variables básicas: primero, más tiempo para el trabajo pedagógico con las comunidades y segundo, mayor integralidad de las instituciones que tienen relación directa con la educación para que estos proyectos se vean fortalecidos y potencien los saberes y recursos públicos.
- Los procesos de selección de docentes para proyectos de alfabetización con población indígena los cuales requieren el manejo del idioma español y, deben contemplar una estrategia que permita identificar con más rigurosidad las capacidades y competencias de quienes realicen estas tareas.
- Es importante apoyar, no solamente el proceso de alfabetización sino también la creación de unidades de negocio para motivar aún más el éxito de los procesos académicos

MODELOS FLEXIBLES:

LOGROS ALCANZADOS:

- Se logró la meta de prestar asistencia técnica y apoyo para la implementación y evaluación de los modelos flexibles, al 100% de establecimientos educativos de los 12 municipios no certificados, durante el cuatrienio.
- Se fortaleció el proceso formativo, mediante la realización de talleres con los docentes, brindándoles herramientas para el desarrollo de las clases en las aulas multigrado, resaltando la importancia de la implementación de los proyectos pedagógicos productivos, como proyectos de vida y de emprendimiento para los jóvenes.
- Se trabajó en el diseño e implementación de estrategias que permitan involucrar a los padres de familia en el proceso de enseñanza-aprendizaje y mejorar el desarrollo formativo de los estudiantes.
- Se realizó acompañamiento en sitio a los docentes de las Instituciones Educativas de los municipios no certificados en competencias, para la implementación de los Modelos Educativos Flexibles, llevando al aula estrategias pedagógicas y didácticas que propendan por el fortalecimiento de metodologías, que ayuden en el proceso de acompañamiento y formación de los estudiantes

RETOS Y RECOMENDACIONES:

- Continuar apoyando el proceso de asistencia técnica en las instituciones educativas, para el fortalecimiento en la implementación de los modelos educativos flexibles, diseñando nuevas estrategias que permitan el ingreso y permanencia de los estudiantes.
- Dar continuidad al proceso de formación a los docentes, y en especial a los nuevos maestros que ingresan a las instituciones educativas y sedes de los municipios no certificados del Departamento de Risaralda.
- Proveer a las instituciones de la canasta educativa, en especial las cartillas que les permitan trabajar a todos los estudiantes.
- Propiciar la reflexión para que los directivos docentes vean la importancia de incorporar la estructuración teóricamente de los modelos educativos flexibles en los proyectos educativos institucionales (PEI) y en los proyectos educativos comunitarios (PEC).

PAE:

LOGROS ALCANZADOS:

- Se garantizó alimentación escolar (PAE) al 68% estudiantes de zona urbana y de la zona rural, de los 12 municipios no certificados, durante el cuatrienio, desde el primer día de clases, suscribiendo los contratos de suministro en los tiempos establecidos, sin ningún percance y a la fecha sin hallazgos administrativos relacionados con la contratación.

- Se realizaron acercamientos con las comunidades indígenas del Departamento en aras de dar cumplimiento a la Resolución No. 018858/2018, encaminada a la participación de los pueblos indígenas como operadores del PAE para sus comunidades y la construcción del Plan de Alimentación Indígena Propio.
- Se efectuaron encuentros denominados cocinas experimentales con el personal manipulador de alimentos en los doce municipios no certificados del Departamento de Risaralda, con el fin de mejorar la calidad de los alimentos entregados a los beneficiarios del programa.
- Se mantuvo la cobertura del 65% en promedio con la cantidad de complementos entregados desde la vigencia 2020, con las modalidades de alimento para preparar en sitio- APS tipo complemento almuerzo y ración industrializada- RI tipo refrigerio.
- Se realizó entrega de Dotación a los diferentes restaurantes de los doce municipios no certificados del Departamento de Risaralda, según diagnóstico de Infraestructura, Equipos y menaje levantado desde la ETC.

RETOS Y RECOMENDACIONES:

- Aumentar la cobertura del programa en por lo menos el 90% de la matrícula.
- Garantizar el equipo interadministrativo para la planeación, control y seguimiento del programa desde el 1 día del calendario académico como lo exige la circular 019 de 2022 de la Procuraduría General de la República y la circular N°007 expedida por la Unidad Administrativa Especial Alimentos para Aprender
- Realizar mejoramientos e incluso construcción de restaurantes escolares con el fin de que los estudiantes puedan tener alimento preparado en sitio.
- Seguimiento a los directivos docentes para el cumplimiento adecuado de sus responsabilidades en el programa, como lo es la marcación efectiva de la estrategia dentro de la plataforma SIMAT.

JORNADA ÚNICA:

LOGROS ALCANZADOS:

- Se brindó atención educativa integral a 14.039 niños, niñas y adolescentes de 50 establecimientos educativos que implementaron Jornada Única (JU), logrando un avance de la meta del 93.59% hasta la vigencia 2023; para la vigencias 2022 y 2021 fue del 87.97 y 82.97% respectivamente, contribuyendo al uso adecuado de los tiempos del aprendizaje y fortalecimiento en el desarrollo de las competencias básicas, socioemocionales, ciudadanas y la formación integral en el marco del desarrollo humano sostenible.

RETOS Y RECOMENDACIONES:

- Realizar consolidación de lineamientos para la implementación de la jornada única a través de estrategias flexibles;
- Realizar las gestiones ante el Ministerio de Educación Nacional para asignación de plazas docentes o de recursos suficientes para el pago de horas extras para la aplicación de jornada única
- Realizar las gestiones ante el Ministerio de Educación Nacional y la administración central para asignación de recursos que permitan la adecuación y mejoramiento de la infraestructura educativa que incluya restaurantes escolares
- Ampliar cobertura del programa de alimentación escolar
- Dar continuidad de los procesos pedagógicos para instituciones educativas que implementen la estrategia de Jornada Única.

PLANES ESCOLARES DE GESTIÓN DEL RIESGO:

MUNICIPIOS BENEFICIADOS: APIA, BALBOA, BELÉN DE UMBRÍA, LA CELIA, LA VIRGINIA, MARSELLA, PUEBLO RICO, SANTA ROSA DE CABAL y SANTUARIO.

PERSONAS BENEFICIADAS: Varios Establecimientos Educativos tales como: C. E. Jordania, I. E. La Floresta, I. E. Santo Tomás de Aquino, I. E. Santo Domingo Savio, I. E. Tambores, I.E. Juan Hurtado, C. E. Nuestra Señora del Rosario, I. E. Liceo de Occidente, I. E. Patio Bonito, I. E. Bernardo Arias Trujillo, I.E. Liceo Gabriela Mistral, I. E. Alfonso López Pumarejo, I.E. Nuestra Señora de la Presentación, I.E. Pedro Pablo Bello, I. E. Instituto Estrada, I.E. Instituto Agrícola Marsella, I. E. Agroambiental Pío XII, I. E. Dachi Dada Kera, I. E. Francisco José de Caldas, I. E. Instituto Agropecuario Veracruz, I. E. Lorencita Villegas de Santos, I. E. Instituto Tecnológico de Santa Rosa de Cabal, I. E. María Auxiliadora, I. E. Instituto Santuario, e I. E. La Marina.

LOGROS ALCANZADOS:

- Se brindó apoyo técnico y financiero a 58 establecimientos educativos para la formulación, ejecución y seguimiento de los planes escolares de gestión del riesgo (PEGR), durante el cuatrienio.
- Se realizaron visitas a las instituciones educativas revisando si contaban con el plan de gestión de riesgo, el cual todos contaban con él, bien sea de manera digital o físico, en estas visitas también se realizó un recorrido por todas las instalaciones para identificar las condiciones inseguras y realizar la calificación respecto a esta, intervenir principalmente las que nos den una calificación más alta con las respectivas recomendaciones y controles para mitigar o eliminar el riesgo. Se realizaron recomendaciones en cuanto a las condiciones inseguras que se encontraron en cada institución visitada. Se implementó la matriz de condiciones inseguras, con los hallazgos encontrados en las visitas a las instituciones educativas con su respectiva fotografía. En

esta matriz se identifica el riesgo, se califica y se dan unas recomendaciones de mejora para intervenir y minimizar el riesgo encontrado, y al final tenemos una casilla para subir la fotografía de cuando se realice la respectiva mejora recomendada.

- Se realizó una capacitación a todas las instituciones educativas de los 12 municipios no certificados del Departamento de Risaralda de manera virtual sobre atención de emergencias, manejo de extintores y sobre el fenómeno del niño (que es y cómo mitigar sus impactos si se llega a presentar en las instituciones educativas).

RETOS Y RECOMENDACIONES:

- Visitar las Instituciones Educativas que están faltando de los 12 municipios no certificados del departamento de Risaralda y realizar la matriz de condiciones inseguras de cada una, invertir en la infraestructura que esté generando un peligro para comunidad educativa.

Línea Estratégica
1. Risaralda social, sentimiento de todos
Programa No. 1: Disminución de la pobreza multidimensional
Subprograma No. 1.2: Calidad, pertinencia y accesibilidad a la educación superior, para el trabajo y el desarrollo humano, articuladas a la educación básica y media.

Vigencia	Inversión Recursos (\$)	Inversión Recursos Gestión (\$)
2020	2.395.964.149	10.000.000
2021	2.973.256.606	200.000.000
2022	3.253.828.543	284.500.000
2023	5.017.758.116	30.000.000
TOTAL	13.640.807.414	524.500.000

Fuente: Secretaría de Planeación, Gerencia Plan de Desarrollo
NOTA: El valor de la vigencia 2023 corresponde a corte de junio

Educación Básica, Media y Articulación con la Educación para el Trabajo y el Desarrollo Humano (Risaralda Profesional)

MUNICIPIOS BENEFICIADOS: Apia, Balboa, Belén de Umbría, Dosquebradas, Guática, La Celia, La Virginia, Marsella, Mistrató, Quinchía, Pereira, Pueblo Rico, Santa Rosa de Cabal y Santuario.

PERSONAS BENEFICIADAS:

Estrategia	2020	2021	2022	2023
Risaralda profesional	490	1055	1270	
Doble titulación	1342	2508	3512	2919
Emprendimiento		2352	1169	

LOGROS ALCANZADOS:

- Se cumplió con un 100% la meta de beneficiar estudiantes de educación media de la zona urbana y rural y a egresados de los establecimientos educativos oficiales, con doble titulación y con programas de pregrado, en el marco de Risaralda Profesional, durante el cuatrienio. En cuanto a los procesos de doble titulación los 7.825 estudiantes beneficiados, el 83.7% fueron vinculados al Servicio Nacional de Aprendizaje SENA - Risaralda y el 16% restante a programas de Técnico Profesional, quienes pueden continuar con el ciclo de Tecnología y posteriormente el Profesional.
- Se logró vincular al Programa de Risaralda Profesional en Tecnologías y Ciclo Profesional 1270 estudiantes de los estratos I y II en la vigencia 2022, con la participación de 12 universidades.
- Se beneficiaron con doble titulación estudiantes de las zonas urbanas y rurales, focalizando estratos I y II del nivel de educación media, beneficiando 3.512 estudiantes, quienes se han graduado como tecnólogos en Informática, producción agroindustrial, producción animal, producción agrícola entre otros.
- Se fortaleció la cultura de la empresarialidad de los estudiantes de los diferentes municipios, a través del apoyo de 31 proyectos productivos.
- Se consolidó alianza con la CHEC, quienes a través de FUNDECA brindaron acompañamiento a 23 Establecimientos Educativos oficiales de los municipios no certificados para el fomento de la cultura del emprendimiento y de la empresarialidad (Guía 39 Cultura del emprendimiento del MEN)
- Se realizó asistencia técnica a los establecimientos educativos sobre: Plan de Orientación Socio Ocupacional y se construyó el Plan de Orientación Ocupacional Departamental.
- Se realizó transferencia de recursos para la adquisición de material didáctico, herramientas, bibliografía y para la vinculación de los estudiantes del nivel de educación media en giras educativas, visitas empresariales.
- Se gestionó tecno academia del SENA para la vinculación de estudiantes a cursos de capacitación en Robótica y Biotecnología.
- Se gestionó con diferentes actores para análisis de la pertinencia de la oferta educativa.

RETOS Y RECOMENDACIONES:

- Seguir fortaleciendo el programa Risaralda de profesional a través de más oferta académica, para que más jóvenes puedan acceder a la educación superior.
- La renovación de todos los convenios suscritos, para dar continuidad a la profesionalización de los beneficiarios del programa, estudiantes de los estratos 1 y 2 del Departamento de Risaralda.
- Es importante que la universidad pública se vincule a los procesos de doble titulación a través del ofrecimiento de programas de técnico profesional que se desarrollen a través del proceso de articulación con la educación media. Esto se realizó en años anteriores con programas de mecatrónica, agroindustria y turismo sostenido.
- Fortalecer el programa de doble titulación para garantizar el acceso, permanencia y graduación de los jóvenes en el sistema educativo.
- Se deber realizar acompañamiento permanente a los Establecimientos Educativos en la definición de una oferta educativa pertinente a las expectativas e intereses de los jóvenes desde sus contextos y las apuestas productivas
- Garantizar la continuidad de los 550 beneficiarios que vienen en el proceso de formación en los Programas de Técnico Profesional, Tecnología y el Ciclo Profesional.
- Abrir una nueva cohorte a través del proceso de articulación entre el nivel de educación media con la educación superior a través de los Programas de Doble Titulación, con los estudiantes que en el 2024 ingresan al grado 10º
- Incorporar la orientación socio ocupacional como un tema de política pública normada que involucre e integre actores, enfoques, niveles y formas de abordaje, en distintos momentos.
- Fortalecimiento de estrategias para la construcción del proyecto de vida de los estudiantes, ofreciendo una experiencia significativa que promueva el aprendizaje a lo largo de la vida
- Que cada establecimiento educativo pueda contar con un Proyecto Pedagógico.
- "La investigación es un proceso de inversión y el estado invierte en ese proceso para generar ese conocimiento, no para generar dinero"; es importante poder apoyar estos Proyectos como la como una estrategia pedagógica para el fortalecimiento de las competencias básicas, ciudadanas, empresariales, socio emocionales en los estudiantes.

Trayectorias educativas completas.

LOGROS ALCANZADOS:

- Se construyó e implementó la estrategia de trayectorias educativas completas en 38 Establecimientos Educativos de los 12 municipios no certificados del Departamento de Risaralda, a través de un equipo interdisciplinario e inter áreas de la Secretaría de Educación.
- Se realizó acercamiento a las comunidades educativas y se escucharon las voces de estudiantes y docentes frente al proceso educativo.

- Se realizó diálogo de saberes entre los diferentes actores, lo que permitió la construcción de herramientas y procedimientos para la implementación de la estrategia y el cierre de brechas.
- Se logró el autoreconocimiento de las comunidades educativas de sus fortalezas y oportunidades de mejoramiento.

RETOS Y RECOMENDACIONES:

- Desarrollo de los pasos de implementación, seguimiento y evaluación y el de sistematización en los Establecimientos Educativos vinculados a la estrategia.
- Fortalecimiento del proceso en los Establecimientos Educativos focalizadas a través de las Asistencia Técnicas Integrales desde las diferentes áreas de gestión institucional.
- Asignación de recursos y de talento humano con los perfiles requeridos para continuar con el proceso

Línea Estratégica
1. Risaralda social, sentimiento de todos
Programa No. 5: Un sistema educativo incluyente, eficiente, de calidad y promotor del desarrollo Humano, social y ambiental
Subprograma No. 5.1: Innovación, creatividad para una educación de calidad, pertinente y convivencia social.

Vigencia	Inversión Recursos (\$)	Inversión Recursos Gestión (\$)
2020	254.168.470	81.000.000
2021	780.907.424	6.259.823.390
2022	1.263.617.364	5.673.147.111
2023	3.080.168.681	992.142.366
TOTAL	5.378.861.939	13.006.112.867

Fuente: Secretaría de Planeación, Gerencia Plan de Desarrollo
NOTA: El valor de la vigencia 2023 corresponde a corte de junio

MUNICIPIOS BENEFICIADOS: Apia, Balboa, Belén de Umbría, Guática, La Celia, La Virginia, Marsella, Mistrató, Pueblo Rico, Quinchia, Santa Rosa de Cabal y Santuario.

PERSONAS BENEFICIADAS: 3.967 personas entre directivos docentes, docentes y administrativos

Población Beneficiada	2020	2021	2022	2023
Docentes, directivos y administrativos			2788	
Estudiantes				

LOGROS ALCANZADOS:

- Incremento en el nivel de satisfacción de los usuarios de la Asesoría y Asistencia Técnica, así como de los servicios ofertados por la Secretaría de Educación Departamental al 95.21%
- Realización semestral de encuestas de satisfacción de usuarios para medir la calidad de los servicios prestados por la Secretaría.

MEJORAMIENTO DE COMPETENCIAS BASICAS EN MATEMATICAS, LENGUAJE, CIENCIAS NATURALES Y SOCIALES:

PROGRAMA TODOS A APRENDER (PTA). (Vigencias 2020-2023)

LOGROS ALCANZADOS:

- Se realizó acompañamiento en transformación de las prácticas de aula a 6.512 Docentes.
- Se acompañó y prestó asistencia técnica a 160 sedes de 33 establecimientos educativos focalizados en el marco del programa Todos a y Aprender la cuales se dotaron con 10.867 textos de matemáticas.

IMPLEMENTACIÓN DE HERRAMIENTAS DIGITALES PARA EL MEJORAMIENTO DE LA CALIDAD ACADÉMICA.

LOGROS ALCANZADOS:

- Por el sistema general de regalías se beneficiaron 12600 estudiantes y 500 docentes de los municipios de: Belén de Umbría, Guática, La Virginia, Marsella, Santa Rosa y Santuario con procesos de capacitación y asistencia y dotación de herramientas digitales.
- Aumento de 5.83 puntos del promedio global en las pruebas de estado al año (comparativo 2021-2022).

- Implementación de una plataforma educativa en las 18 instituciones educativas focalizadas; donde se realiza configuración de plataforma en cada vigencia 2021, 2022 y 2023 para acceso de directivos, docentes y estudiantes.
- Entrega de pines a estudiantes, docentes y directivos docentes para el ingreso a la plataforma educativa en cada vigencia.
- Aplicación de 3 evaluaciones (diagnósticas, intermedia y final) a estudiantes de 9°, 10° y 11° en cada vigencia.
- Desarrollo de clases virtuales en Matemáticas, biología, química, física, inglés, lectura crítica, ciencias sociales y competencias ciudadanas para estudiantes de grado 11°.
- Entrega de USB con material de estudio para cada estudiante de grado 11°.
- 500 docentes certificados en el diplomado didáctico, pedagogía, competencias y el uso de herramientas digitales.

RETOS Y RECOMENDACIONES:

- Estrategias de motivación y seguimiento permanente para los estudiantes con el debido acompañamiento de los docentes. Además, se hace necesario realizar jornadas de sensibilización con padres de familia, a fin de acercarlos más al proceso que se lleva con los estudiantes en cuanto a la preparación de las pruebas saber 11.

APROPIACIÓN DE LA CIENCIA, TECNOLOGÍA E INNOVACIÓN:

LOGROS ALCANZADOS:

- Se implementaron simuladores de laboratorio con recursos del sistema general de regalías, beneficiando 11.615 estudiantes de básica primaria y 384 docentes, de los municipios de: Apia, Balboa, Belén, Guática, La Celia, La Virginia, Marsella, Mistrató, Pueblo Rico, Quinchia, Santa Rosa Y Santuario
- Se fortalecieron las áreas básicas de matemáticas, ciencias naturales y ciencias sociales; además de contribuir al proceso de uso y apropiación de las TIC en el Departamento de Risaralda y mejorar los indicadores de desempeño de los establecimientos educativos en pruebas saber.
- Se hizo entrega de licencias de ciencias naturales offline/dispositivo 1310 y licencias módulo gestión del aula 59
- Se realizaron un taller de interaprendizaje de forma virtual contando con la participación de docentes de los 12 municipios.
- Se aplicación de 4300 cuestionarios de entrada a los estudiantes de las 59 sedes educativas focalizadas
- Se realizaron talleres de planeación e interaprendizaje entre supervisión y operador.
- Se realizó asistencia técnica para la apropiación y uso del manejo de laboratorios, acompañamiento presencial a 118 sedes educativas.

IMPLEMENTACIÓN DE SIMULADORES DE LABORATORIO:

LOGROS ALCANZADOS:

- Se fortalecieron las áreas básicas de matemáticas, ciencias naturales y ciencias sociales y tecnología además de contribuir al proceso de uso y apropiación de las TIC en el Departamento de Risaralda y mejorar los indicadores de desempeño de los establecimientos educativos en pruebas saber.
- Se entregaron licencias de ciencias naturales offline/dispositivo 1091 y licencias módulo gestión del aula 47
- Se realizaron talleres de interaprendizaje de forma virtual contando con la participación de docentes de los 12 municipios.
- Se realizaron visitas de acompañamiento en sitio a las sedes educativas.
- Se aplicaron 4300 cuestionarios de entrada a los estudiantes de las 59 sedes educativas focalizadas
- Se realizaron Talleres de planeación e interaprendizaje entre supervisión y operador.
- Se realizó acompañamiento presencial en las sedes educativas para la apropiación y uso del manejo de laboratorios.

RETOS Y RECOMENDACIONES: Garantizar la continuidad en el uso y realizar seguimiento y acompañamiento en este sentido.

IMPLEMENTACIÓN DE AMBIENTES TECNOLÓGICOS

LOGROS ALCANZADOS:

- Se realizó dotación de 217 Ambientes tecnológicos de aprendizaje a los establecimientos educativos de los municipios no certificados del departamento de Risaralda con la entrega de 217 kits (pines) de acceso a los contenidos, recursos, cursos y herramientas suministrados en el aula amiga.
- Se hizo entrega de 11 pines E-KAMPUS por cada ambiente, para un total de 2387.
- Se realizó proceso de formación a docentes en 6 encuentros (2 presenciales - 4 virtuales) con la participación de docentes de los 12 municipios.
- Entrega de 217 aulas móviles en las instituciones educativas beneficiadas.
- Entrega de observatorio educativo

PROYECTOS DE INVESTIGACIÓN

LOGROS ALCANZADOS:

- Se fortalecieron los procesos de investigación en los 14 municipios del departamento beneficiando 3.004 estudiantes y 120 docentes a través de:
 - ✓ Financiación de 120 proyectos de investigación
 - ✓ Realización de 2 talleres de formación para 60 docentes cada uno.
 - ✓ Realización de 13 ferias municipales 2 por municipio (6 en 2022 y 7 en 2023)

RETOS Y RECOMENDACIONES. Garantizar la financiación de la estrategia y su continuidad como estrategia pedagógica.

MEJORAMIENTO DE LOS AMBIENTES DE APRENDIZAJE

LOGROS ALCANZADOS:

- Se logró el mejoramiento de los ambientes de aprendizaje de los establecimientos educativos focalizados de los 12 municipios no certificados; beneficiando 171 inglés primaria y 180 francés primaria y secundaria, a través de:
 - ✓ Realización de un convenio con el CENTRO COLOMBO AMERICANO para el fortalecimiento de ambientes de aprendizaje y la metodología de enseñanza del idioma inglés en 8 sedes rurales de 6 Instituciones Educativas en 5 municipios, beneficiando a 171 estudiantes que mejoraron su nivel de inglés y mostraron una mayor disposición y apertura al aprendizaje de otras lenguas y entendimiento entre culturas.
 - ✓ Formación con intensidad de 90 horas, en el idioma inglés a los estudiantes de 8 establecimientos educativos focalizados.
 - ✓ Certificación de 160 estudiantes en el idioma inglés de los Establecimientos Educativos oficiales focalizados.
 - ✓ Formación de docentes de las sedes focalizadas a través de 4 talleres con 4 expertos en diferentes áreas de la enseñanza del idioma inglés.
 - ✓ Convenio con la ALLIANCE FRANCAISE desarrollando formación en lengua y cultura francesa para alcanzar el nivel de competencia en lengua en B1, dirigido a los estudiantes de primaria y secundaria (grado 3er y grado 9 no) en instituciones educativas oficiales focalizadas.
 - ✓ Atención a 180 estudiantes de los grados 3º y 9º de los Establecimientos Educativos oficiales focalizados.

- ✓ Certificación en el nivel A1 en el aprendizaje del idioma francés a 213 estudiantes de los Establecimientos Educativos oficiales focalizados.

RETOS Y RECOMENDACIONES: Estudio de pertinencia y focalización de nuevas instituciones para la asignación de recursos e implementación de la Estrategia.

ESTRATEGIA SPELLING BEE

LOGROS ALCANZADOS:

- Se fortalecieron las habilidades comunicativas en la lengua inglesa en 59 establecimientos educativos de los 12 municipios no certificados, beneficiando 5000 estudiantes de básica secundaria y media, a través de las siguientes acciones:
 - ✓ Se realizaron 36 eventos de spelling bee municipales (12 por vigencia)
 - ✓ Se realizaron 3 eventos spelling bee departamentales.
 - ✓ El Departamento participó en 3 eventos regionales de spelling bee.

RETOS Y RECOMENDACIONES: Asignación de recursos para la realización de los eventos en los años venideros.

ARTICULACIÓN DEL CURRÍCULO SUGERIDO DE INGLÉS CON LOS PLANES DE ÁREA DESDE TRANSICIÓN HASTA GRADO 11.

LOGROS ALCANZADOS 2020-2023 (Proyectado a 31 de diciembre 2023):

- ✓ 120 docentes formados a través de los cursos de “Didáctica en la enseñanza del inglés” y “Asistencia técnica y asesoría metodológica del inglés para los docentes de primaria y docentes de bienestar rural”.
- ✓ 125 docentes formados a través de los talleres “Didáctica en la enseñanza del inglés en educación básica primaria”, “Aprovechamiento de los recursos digitales - transversalización con otras áreas de conocimiento” y “La importancia de llevar los documentos oficiales al aula de clase”.
- ✓ 308 docentes formados a través de las socializaciones de las prácticas de aula del inglés en primaria con base en los Derechos Básicos de Aprendizaje.
- ✓ Participación de 7 docentes de inglés en el programa Evaluación Formativa de 20 horas.
- ✓ 12 docentes participaron del programa InspiringTeachers, diplomado definido por el Ministerio de Educación Nacional.
- ✓ Participación de 3 Instituciones Educativas (5 docentes), de la estrategia ELT Influencers Risaralda, liderado por el Ministerio de Educación.

- ✓ Fortalecimiento de las competencias en bilingüismo en estudiantes destacados de grado 11 con énfasis en alemán y educación integral, beneficiando a siete establecimientos educativos.

PEI:

En el marco de las Trayectorias Educativas Completas, en el periodo entre los años 2020 al 2023 se desarrollaron las siguientes acciones:

- Desarrollo de un Software del PEI, construido en su primera fase con 5 módulos.
- Inducción a directivos docentes y personal administrativo para el cargue de la información del PEI
- Revisión y análisis de los PEI cargado en el Software
- Asistencia Técnica a los 58 Establecimientos Educativos para retroalimentar el proceso a nivel de cada IE.

RETOS Y RECOMENDACIONES:

- Fortalecer el acompañamiento a los Establecimiento Educativos para la revisión y ajustes y/o resignificación de los PEI.
- Planificar la intervención a los EE de los municipios no certificados desde las oportunidades de mejoramiento de los PEI encontradas.
- Vinculación de las comunidades educativas

PLAN DE LECTURA

LOGROS ALCANZADOS:

- Se realiza asistencia técnica desde la secretaría de educación a los 58 establecimientos educativos a través de dos licenciados promotores de Lectura.
- Se brinda formación y acompañamiento en talleres de lectura y escritura.
- Se brinda acompañamiento para realización de ajustes y resignificación de planes de lectura y escritura (LEO), Diseño, formulación y acompañamiento en talleres de lectura para estudiantes y padres de familia.
- Durante las vigencias 2020_2021_ 2022_ 2023 la Secretaría de Educación Departamental, El Centro de Estudios Avanzados en Niñez y Juventud (CINDE – Universidad de Manizales) como aliado de Efigas Gas Natural S.A. E.S.P, se han unido por cuarto año consecutivo para gestar una estrategia de animación y promoción de lectura “Cuenta con Efigas” en diversas instituciones educativas del departamento.
- Participando siete (07) establecimientos educativos y brindando acompañamiento a 77 docentes en el departamento, y dos promotores de lectura de la secretaría de educación.

- El propósito que tiene es generar escenarios de formación y cualificación de procesos de formación y acompañamiento docente que promuevan la animación a la lectura y escritura.
- Concurso de Cuento Cuenta con Efigas para docentes y estudiantes
- Formación docente certificada por la Universidad de Manizales y CINDE en el diplomado de lectura y escritura

RETOS Y RECOMENDACIONES:

- Realizar el Concurso de Cuento a través de nuestro aliado estratégico ***Cuento y Narración Cuenta con Efigas 2023*** en los siete establecimientos focalizados (IE Santo Domingo Savio, IE Maria Auxiliadora, IE Pedro Pablo Bello, IE Liceo Gabriela Mistral, IE San Clemente, IE Instituto Tecnológico Santa Rosa de Cabal IE Pedro Uribe Mejía, del departamento de Risaralda el cual se desarrolla con la experiencia y respaldo investigativo educativo, pedagógico de CINDE. Donde participan aproximadamente 550 estudiantes

SISTEMA DE EVALUACIÓN:

LOGROS ALCANZADOS 2020-2023 (Proyectado a 31 de diciembre 2023):

1. Se realiza asistencia técnica en la actualización o resignificación del Sistema Interno de Evaluación de Estudiantes. (SIEE) en los 58 establecimientos educativos del Departamento.
2. Se socializan los SIEE con la comunidad educativa de los establecimientos educativos
3. Se brinda capacitación en el cargo del SIEE en la plataforma educativa que la secretaría de educación tiene destinada para tal fin.
4. Se aborda la importancia de colocar en práctica el Sistema Interno de Evaluación de Estudiantes. (SIEE), al interior de cada establecimiento educativo, buscando que la evaluación sea un proceso integral y constante para facilitar el proceso de promoción de los estudiantes.

RETOS Y RECOMENDACIONES:

- Poder seguir brindando acompañamiento y asistencia técnica en los 12 municipios no certificados, para que los sistemas Internos de Evaluación estén actualizados y resignificados.

PROGRAMAS DE PREGRADO PARA DOCENTES:

LOGROS ALCANZADOS 2020-2023.

- Programa de Formación complementaria a nivel normalista superior para 26 Docentes etnoeducadores bachilleres del municipio de Mistrató y 19 docentes etnoeducadores bachilleres del municipio Pueblo Rico.
- Se graduaron 21 docentes del programa de formación inicial normalistas superiores en el municipio de Mistrató se espera que en diciembre de 2023 se gradúen los 19 beneficiarios del municipio de Pueblo Rico.

RETOS Y RECOMENDACIONES: Realizar convenios interinstitucionales para que los docentes normalistas superiores continúen con su ciclo de formación a nivel de licenciatura.

PLAN TERRITORIAL DE FORMACIÓN DOCENTE:

LOGROS ALCANZADOS:

- Se fortalecieron las competencias de 1605 docentes en servicio para lograr cambios en sus prácticas de aula e impactar en el desarrollo de las competencias de los NNA del Departamento.
- Se realizó formación permanente y en servicio para el fortalecimiento de competencias de los docentes, a través:
 - ✓ Diplomado Profe Digital con la Universidad de Cartagena para 500 docentes de establecimientos educativos focalizados.
 - ✓ Capacitación de docentes 217 docentes en la Implementación de ambientes tecnológicos integrados en las instituciones educativas oficiales (AULAS AMIGAS).
 - ✓ Fortalecimiento de competencias para LA IMPLEMENTACIÓN DEL SISTEMA DE GESTIÓN DE CALIDAD EN EL MARCO DEL PROYECTO EDUCATIVO LÍDERES SIGLO XXI, 8 instituciones educativas participando en el programa.
 - ✓ Capacitación de 326 docentes de básica primaria para la implementación de simuladores de laboratorio de las áreas de Ciencias naturales, matemáticas y ciencias sociales.
- **Formación avanzada:** Profundización, investigación y generación de conocimiento en programas de Especialización, Maestría y Doctorado:
 - ✓ Programa de formación a nivel de maestría para 23 Etnoeducadores del Departamento de Risaralda. Programa que se ejecuta con La Universidad Internacional de la Rioja “Maestría en educación intercultural e inclusiva”.

- ✓ Incentivos para la participación de 64 docentes y administrativos en programas de formación avanzada con universidades como: La Rioja UNIR (42); Universidad Autónoma de Manizales (3) Universidad Católica de Manizales (2); Universidad de Antioquia (1); Universidad de La Salle (3); Universidad San Buenaventura (3); Universidad de Magdalena (1); Universidad Manuela Beltrán (1); Universidad Sergio Arboleda (1); Universidad Tecnológica de Pereira (5) y Universidad de Manizales (2).

RETOS Y RECOMENDACIONES: Realizar nuevo análisis de necesidades de formación de los docentes y proyectar programas de formación de acuerdo a las necesidades detectadas.

COMUNIDADES DE APRENDIZAJE:

LOGROS ALCANZADOS 2020-2023

- Con el apoyo y asistencia técnica de los tutores del programa todos a aprender se logró identificar y prestar acompañamiento a 5 comunidades de aprendizaje, beneficiando 500 docentes de los establecimientos educativos de los municipios no certificados.
- Se espera que en la presente vigencia estas comunidades de aprendizaje tengan su experiencia sistematizada según formato establecido por el MEN y posteriormente serán colgadas en la comunidad virtual de aprendizaje.
<http://sed.risaralda.gov.co/sitio/capacitaciones/>

RETOS Y RECOMENDACIONES: Asignar recursos humanos y técnicos para fortalecer y rediseñar la presentación de la comunidad virtual de aprendizaje haciéndola más amigable e intuitiva.

EXPERIENCIAS SIGNIFICATIVAS:

LOGROS ALCANZADOS:

- Se realizaron 12 foros educativos municipales por vigencia y un foro departamental con la participación de la comunidad educativa de los doce municipios no certificados del Departamento de Risaralda.
- Se realizó acompañamiento y asistencia técnica para la sistematización de 55 experiencias significativas (por año) de los establecimientos educativos en los doce municipios no certificados del departamento para su socialización en el foro educativo Departamental.

- En la vigencia 2020 se seleccionó para representar al Departamento en el Foro Educativo Nacional la experiencia significativa profes Transversales de la I.E instituto Santuario, experiencia que después de un proceso de selección a nivel nacional fue publicada en el portal colombia aprende.

RETOS Y RECOMENDACIONES: Realizar seguimiento y asistencia técnica a las experiencias significativas socializadas en foro educativo Departamental se requieren profesionales capacitados con formación pertinente y especializada para fortalecer las experiencias significativas.

COMPETENCIAS TRANSVERSALES:

LOGROS ALCANZADOS:

- Se estructuró un instrumento para determinar el Estado actual de los Proyectos Pedagógicos Transversales (definidos por el artículo 14 de la ley 115) en los EE de los municipios No certificados en educación y se incluyó en el aplicativo del PEI, en su componente Proyectos Pedagógicos Transversales, aspectos que permitieron determinar el Estado Actual de los mismos, desde: a) Identificación del PPT, b) Intersectorialidad e Interinstitucionalidad c) Necesidades de apoyo técnico-pedagógico, financiero y otras de los proyectos. Y permitir a futuro, un Plan de acompañamiento a los EE en los aspectos más frágiles reportados por los directivos docentes y aquellos que, resultado de la lectura y análisis de la información reportada, a juicio del equipo de la dirección de Calidad Educativa, deban ser sujetos de apoyo, asesoría y/o acompañamiento.
- Con lo anterior, la Secretaría de Educación de Risaralda comprometida con la calidad de la educación del departamento, estructuró y presenta en el último trimestre del año 2023 a los docentes y directivos docentes la cartilla “Proyectos Pedagógicos Transversales” PPT, en la que encontrarán herramientas conceptuales y recursos didácticos que les servirán para adecuar sus proyectos.

RETOS Y RECOMENDACIONES:

- La Secretaría de Educación a través del equipo técnico regional intersectorial debe liderar mesas de trabajo donde se convoque instituciones con competencias al respecto o algún interés de contribuir con este sector y los EE, para posibilitar acuerdos o convenios de apoyo que faciliten la implementación de los proyectos en el desarrollo de las competencias ciudadanas de los estudiantes. En estos espacios, la SED presentará la agenda de apoyo a los EE, lo que servirá de acicate a otras instituciones para vincularse con los EE.
- Acuerdos y compromisos para la constitución y consolidación de mecanismos de gestión, coordinación y concertación interinstitucional que fortalezcan técnica y operativamente

a la Secretaría de educación y otras instituciones con compromiso en las temáticas transversales.

- El diseño, implementación y seguimiento de procesos de formación – capacitación permanente, presenciales y semi-presenciales, dirigidos a la comunidad educativa y todos los actores involucrados es fundamental, además los EE lo consideran una prioridad en sus requerimientos.
- La SE debe revisar su Plan de Mejoramiento a los EE en este componente de proyectos transversales y dar prioridad al proceso de formación docente.

SISTEMA DE CONVIVENCIA ESCOLAR DEPARTAMENTAL:

LOGROS ALCANZADOS 2020-2023:

- A través de proceso de asesoría y asistencia técnica, se acompañó a los 58 Establecimientos Educativos y a los 12 Comités Municipales de Convivencia Escolar en el empoderamiento de las herramientas que trae consigo la Ley 1620 cuyo objetivo es: “contribuir a la formación de ciudadanos activos que aporten a la construcción de una sociedad democrática, participativa, pluralista e intercultural, mediante la creación del sistema nacional de convivencia escolar y tiene como herramientas:

EL SISTEMA UNIFICADO DE CONVIVENCIA ESCOLAR -SIUCE

- El Sistema de Información Unificado de Convivencia Escolar –SIUCE- es otra herramienta que trae la Ley 1620, en el artículo 28 y para el Departamento de Risaralda, se ha citado a los Rectores de los establecimientos educativos de los doce municipios no certificados del departamento a Capacitación en el manejo y uso del Sistema Unificado de Convivencia Escolar –SIUCE- como herramienta de seguimiento a los casos tipo II y tipo III
- La implementación del Sistema en los establecimientos educativos, como aspecto fundamental de protección integral de los niños, niñas y adolescentes, a través de la puesta en marcha y el seguimiento de la ruta de atención integral para la convivencia escolar.
- Desde el nivel Nacional, se reporta a esta entidad territorial que a la fecha y en el listado anexo, se estipulan los Establecimientos Educativos, tanto privados como públicos que cuentan ya con usuario del Sistema Unificado de Convivencia Escolar, así como la fecha de acceso la última vez a la plataforma.
- A nivel Departamental, se espera que a diciembre de 2023 ya se encuentre en funcionamiento e implementado en el 100% de los establecimientos educativos y se refleje en la plataforma.

SOCIALIZACIÓN DE PROTOCOLOS DE SITUACIONES DE RIESGO ASOCIADOS A LA LA RUTA DE ATENCIÓN INTEGRAL PARA LA CONVIVENCIA ESCOLAR:

Los protocolos son otra de las herramientas que trae consigo la ley, además de los establecidos para adecuar a las situaciones Tipo I, Tipo II y Tipo III, en cada establecimiento educativo, se está entregando protocolos pedagógicos a situaciones de riesgo asociados: Protocolos de Riesgo asociados a la Convivencia Escolar, Casos de consumo de sustancias psicoactivas, Ruta para la atención de casos de Violencias Basadas en Género, Ruta para la atención de casos de conducta suicida y Atención ciberacoso y delitos digitales.

Vale la pena resaltar que, para dar cumplimiento a esta meta, hemos avanzado desde la intersectorialidad, la Dirección de Calidad en los siguientes logros:

- Se trabajó con las Secretarías de Planeación y Salud, en la formulación de la Política de Salud Pública, dónde se recogió la percepción de los docentes orientadores al respecto y se aplicó un instrumento para estudiantes de los grados 10 y 11 que permite tener un diagnóstico a nivel del departamento como base para la Política Pública sobre Salud Mental
- Articulación con Secretaría de Salud, desde Salud Mental y la Línea Amiga, para realización de acciones de promoción y Prevención y la garantía de Atención en los casos pertinentes que se detecten y reporten desde la Instituciones Educativas de los doce municipios no certificados a través de los Comités de Convivencia Escolar.
- Articulación con el Comité Departamental de Drogas, en especial para la implementación de las estrategias de Promoción y Prevención,
- Con el Ministerio de Educación Nacional y Ministerio de Salud y Protección Social, fortaleciendo las capacidades de Docentes Orientadores en la estrategia de formación y acompañamiento "Emociones Conexión Vital" en inclusión y equidad para trayectorias educativas completas y en competencias socioemocionales y fortalecimiento en resiliencia para el desarrollo integral y la salud mental de niños, niñas y adolescentes.

RETOS Y RECOMENDACIONES:

- Se reitera la necesidad al interior de la Secretaría de Educación Departamental de Risaralda, de ampliar el equipo para el acompañamiento requerido al interior de la SED y de la Gobernación, que dé cuenta de la institucionalización de la Convivencia Escolar en la entidad y que desde el proceso de Inspección y Vigilancia debe continuarse el proceso de revisión a los Manuales de Convivencia; así mismo desde la Dirección Administrativa y del Talento Humano debe darse prioridad al Comité establecido en la Directiva Ministerial N° 001 de marzo de 2022y desde el ente Departamental revisar la estructura del Consejo de Política Social, instancia que acorde a lo establecido en la ley 1620, es de donde dependen los Comités de Convivencia Escolar.

PRAE:

PERSONAS BENEFICIADAS: 58 Establecimientos Educativos; 257 Personas, 129 Mujeres y 128 Hombres

LOGROS ALCANZADOS 2020-2023

- Se brindó asistencia técnica a 57 Establecimientos Educativos bajo los lineamientos de un proyecto pedagógico transversal, es decir, con apuestas de Contextualización, Conceptualización y Proyección, se toma como base el documento emitido por el Ministerio de Educación Nacional “Retos y Sentidos de la Transversalidad”.
- Para los proyectos transversales se enfatiza que, desde la Ruta de Mejoramiento Institucional, se enmarcan desde el proceso: Prácticas Pedagógicas, componente: opciones didácticas para las áreas, asignaturas y proyectos transversales; esto debe de ser visible en los establecimientos educativos de los municipios no certificados de Risaralda, lo anterior como evidencia que el PRAE se encuentra incluido en el currículo y hace parte del PEI.
 - Se construyó desde el proceso de asesoría y asistencia técnica, una matriz que consolida en cada establecimiento como se ubican varios elementos así:
 - ✓ Desde lo contextual: si tiene lectura de contexto, actores vinculados en la formulación PRAE y si reconoce los problemas ambientales y las problemáticas ambientales.
 - ✓ Desde lo conceptual: si tiene objetivos, si se encuentra transversalizado en el PEI, si vincula estudiantes para el desarrollo de las actividades y fases previstas y si cuenta con aliados estratégicos externos en la fase de implementación y seguimiento.
 - En lo proyectivo se establece si se visualiza: Contribución del PRAE en las dinámicas de gestión municipal de desarrollo territorial y Participación en espacios estratégicos para la toma de decisiones técnico-políticas.
 - En el último año, se construyó con el acompañamiento de la Universidad Tecnológica de Pereira una Caja de Herramientas que les sirve de referente a cada comunidad educativa para la revisión, ajuste y fortalecimiento del PRAE; la que se socializó con todos los Consejos académicos de 57 EE.

RETOS Y RECOMENDACIONES:

- ✓ Se concluye que en un 90% de los establecimientos educativos se encuentran, aunque muestren actividades en todos los elementos contextuales, conceptuales y/o proyectivos, aún persiste una debilidad gigante en la vinculación de los docentes de todos los niveles en el tema de la transversalización, a nivel institucional e identificando a su vez, una debilidad grande en los procesos de formación y de actuación de los actores contemplados en la ley 99 de 1993, decreto reglamentario único 1075 y haciendo énfasis

en la necesidad de articulación proceso entre las entidades que tienen responsabilidad en lo educativo ambiental.

- ✓ Igualmente debe abordarse una Ruta Intersectorial para su fortalecimiento, en especial entre CARDER, SED y Municipios a través de los COMEDAS y el CIEAR.
- ✓ Como recomendación se deja la necesidad de continuar con la implementación y mejoramiento de la Ruta Metodológica construida en el marco del Plan Decenal de Educación Ambiental de Risaralda 2019-2029.

Línea Estratégica
1. Risaralda social, sentimiento de todos
Programa No. 5: Un sistema educativo incluyente, eficiente, de calidad y promotor del desarrollo Humano, social y ambiental
Subprograma No. 5.2: Administración educativa eficiente, con responsabilidad social, liderazgo y compromiso ambiental local y regional.

Vigencia	Inversión Recursos (\$)	Inversión Recursos Gestión (\$)
2020	172.480.739.429	23.770.173
2021	181.591.545.321	51.000.000
2022	191.851.481.873	7.521.537.586
2023	116.058.795.858	-
TOTAL	661.982.562.481	7.596.307.759

Fuente: Secretaría de Planeación, Gerencia Plan de Desarrollo
NOTA: El valor de la vigencia 2023 corresponde a corte de junio

MUNICIPIOS BENEFICIADOS (Nombrar los municipios): Se han beneficiado los 12 municipios no certificados del Departamento.

PERSONAS BENEFICIADAS: Comunidad educativa de los diferentes Establecimientos Educativos de los 12 municipios no certificados del Departamento, con alcance regional.

	2020	2021	2022	2023
Infraestructura				9792
conectividad				45817
Bienestar	2788	2788	2788	2788
Plan Ambiental	96	96	160	280
Plan Regional	156	156	156	156

LOGROS ALCANZADOS:

- Se evidencia que la Secretaría de Educación ha superado entre 4 y 6 puntos la meta programada y se proyecta que para la vigencia 2023 el resultado siga siendo superior al 90%.

INFRAESTRUCTURA

- La Secretaría de Educación Departamental en gestión realizada con el Ministerio de Educación Nacional a través del Fondo de Financiamiento de Infraestructura Educativa para el año 2021, realizó una Convocatoria de Mejoramientos Rurales, los cuales consistían en la adecuación e intervención de las plantas físicas en los diferentes establecimientos educativos del Departamento de Risaralda, siendo beneficiarios ocho (8) municipios no certificados cada uno con igual número de sedes educativas, para una inversión total de \$ 1.550.000.000 .
- Con FINDTER. Para la vigencia 2021, se realizaron intervenciones en las plantas físicas de cuatro (4) sedes de cuatro municipios no certificados. Por un valor de \$ 700.000.000.
- Se continuó en el año 2021, con las intervenciones de las plantas físicas, con presupuesto Departamental a través del contrato 930, mejoras locativas, siendo contratista el EDUR, y considerando 18 sedes educativas de seis (6) municipios no certificados.
- Para la población indígena, en las sedes educativas, se realizaron aulas prefabricadas, vigencia 2021, con la intervención del EDUR. Se consideraron un total de ocho (8) sedes educativas, por un valor de \$1.013.708.499.
- Con los recursos del FOME, en la vigencia 2021, se lograron realizar mejoras locativas y en restaurantes por un valor de \$1.200.000.000, siendo beneficiados diez (19) municipios no certificados en treinta (30) sedes educativas.
- Para la vigencia 2022, se ejecutó por el Fondo de Regalías, una inversión de \$981.608.350, para la intervención de baterías sanitarias en veinte (20) sedes de tres (3) municipios no certificados.

Para la vigencia del año 2023, se tienen en ejecución:

Complementar la obra del mega colegio Estación Pereira, mediante la consecución e instalación de un transformador de energía, por un valor de \$100.000.000.

Se han realizado transferencias a establecimientos educativos de los doce municipios no certificados del Departamento por valor a \$ \$1.410.000.000, en el componente de infraestructura.

Se gestionó una segunda convocatoria MEJORAS RURALES con el Fondo de Financiamiento de Infraestructura Educativa, proyección al año 2024, para diez (10) municipios no certificados del Departamento, en veinte tres (23) sedes educativas por un valor de \$4.780.000.000.

RETOS Y RECOMENDACIONES: Mayor apropiación presupuestal para la modernización de la infraestructura educativa.

CONECTIVIDAD:

LOGROS ALCANZADOS:

Al finalizar 2023 se espera lograr una cobertura por el orden del 95% en sedes educativas conectadas a internet, siendo 560 sedes focalizadas, las cuales son atendidas a través de los Centros Digitales del Ministerio de las TIC, con los cuales se estarían llegando a 254 sedes educativas por un periodo de 10 años. Con el fondo de Regalías se conectan 234 sedes educativas por un periodo de 2 años con una inversión de \$ 8.474 Millones, prestar el servicio de conectividad a internet en 75 puntos de 72 sedes educativas por la vigencia 2023 con una inversión de \$ 1.097 Millones.

RETOS Y RECOMENDACIONES:

- Procurar para la siguiente vigencia la incorporación de los recursos suficientes y oportunos para dar continuidad a las sedes educativas conectadas por la estrategia de Conexión Total y Fondo de regalías para dar continuidad en la vigencia 2025 a las 234 sedes educativas hoy conectadas con dichos recursos.
- Se debe realizar una inversión en mejorar las condiciones de las redes eléctricas y de datos de las sedes educativas, permitiendo con ello un mejor aprovechamiento de la conectividad entregada a cada una de las sedes educativas.

DOTACIÓN:

LOGROS ALCANZADOS 2020-2023 (Proyectado a 31 de diciembre 2023):

- En el componente de dotación se la ha dado gran importancia al Programa de Alimentación Escolar PAE, para dotarlo de mobiliario y menaje, para ello se ha tenido en cuenta nueve (9) municipios no certificados del Departamento, para diez y siete (17) sedes educativas. Lo anterior presenta un valor de \$913.289.098.
- Para el presente año se tiene pendiente un proceso precontractual por valor de \$1.910.000.000, para el suministro de mobiliario a los establecimientos educativos de ellos doce municipios no certificados del Departamento.
- En el tema dotación TI, los logros alcanzados desde el año 2020 -2023, con proyección al 31 de Diciembre de 2023 se tienen inversiones alrededor de \$4.950.182.767, en los doce

municipios no certificados del Departamento y adicional se tiene para Pereira y Dosquebradas \$70.470.245.

RETOS Y RECOMENDACIONES:

- Se debe procurar dar continuidad a la estrategia de masificación de terminales de acceso debido a los altos niveles de baja que se dan año tras año producto de obsolescencia y daño.
- Buscar mejorar las especificaciones técnicas de las terminales de acceso (tablets, portátiles, Pcs) con el fin de alinear su operación con las herramientas TI que se han venido entregando y se pueda dar un mejor aprovechamiento de estos recursos.

BIENESTAR

LOGROS ALCANZADOS:

- Cumplimiento del 100% de los planes anuales de bienestar y de formación para docentes, directivos docentes y administrativos de la Secretaría de Educación de Risaralda.
- Reconocimiento por parte del Ministerio de Educación Nacional, con calificación de satisfactorio el plan de Bienestar.

RETOS Y RECOMENDACIONES:

- Se requiere mayor financiación para dar cumplimiento a las actividades propuestas en el Plan de Bienestar.
- Se requiere mejorar la interrelación entre las actividades desarrolladas en las Instituciones Educativas y las actividades para los Administrativos.
- Incentivar y mejorar la participación de los docentes en las diferentes actividades propuestas.

SECRETARÍA DE MUJER, FAMILIA Y DESARROLLO SOCIAL

Línea Estratégica
1. Risaralda social, sentimiento de todos
Programa No. 1: Disminución de la pobreza multidimensional
Subprograma No. 1.3: Promoción y protección de los derechos de la primera infancia, infancia y adolescencia en el marco de las políticas públicas

Vigencia	Inversión Recursos (\$)	Inversión Recursos Gestión (\$)
2020	221.246.282	-
2021	396.840.981	-
2022	433.367.558	10.000
2023	371.821.244	-
TOTAL	1.423.276.065	10.000

Fuente: Secretaría de Planeación, Gerencia Plan de Desarrollo
NOTA: El valor de la vigencia 2023 corresponde a corte de junio

MUNICIPIOS BENEFICIADOS: 14 Municipios del Departamento

PERSONAS BENEFICIADAS: 970.138

LOGROS ALCANZADOS:

Desde el subprograma se desarrollaron esfuerzos en la prevención y promoción del bienestar de los niños, niñas y adolescentes, con el objetivo de contribuir a la realización de sus proyectos de vida, el compromiso durante los 4 (cuatro) años de Gobierno "Sentimiento de Todos", se enfocó a la prevención de la erradicación del trabajo infantil y sus peores formas de trabajo, acciones que se han materializado a través de asistencias técnicas realizadas a cada uno de los 14 municipios del departamento, para la implementación de acciones conducentes en los planes de acción.

Además, se realizaron 13 asistencias técnicas por cada uno de los 14 Municipios; estas, estuvieron enfocadas en la creación en los territorios de la estrategia "**Territorios Amigos de la Niñez**"; la cual, se coordinó con la Alianza Nacional contra las Violencias hacia niños, niñas y adolescentes, incluyendo programas como "**Crianza Amorosa + Juego**", estrategia nacional pedagógica para prevenir el castigo físico y tratos crueles hacia la infancia y adolescencia.

Con el desarrollo de las asistencias técnicas se fortalecieron los programas centrados en la primera infancia, y se promovió la participación de las familias en la crianza amorosa.

Se desarrolló la estrategia **"En la Jugada por el Buen Trato"** la cual, se implementó en los 14 municipios, fortaleciendo las rutas de atención en trabajo infantil, abuso de sustancias, violencia sexual y convivencia escolar; además, de la promoción de la familia como un entorno protector fundamental para el desarrollo y bienestar de niños, niñas y adolescentes. Para el desarrollo de esta estrategia se diseñaron materiales propios, a través, de los cuales se logró crear conciencia y empoderamiento de las familias al proporcionarles las herramientas necesarias para una crianza más informada.

Con el desarrollo de las dos estrategias en cada uno de los municipios, se generó el programa "Caravanas por el Buen Trato y la Crianza Amorosa" con las cuales impulso una cultura que valora y prioriza el respeto hacia los niños, niñas y adolescentes incorporando técnicas y métodos de crianza basados en el amor y el entendimiento, el empoderamiento comunitario, incentivando la participación activa en la promoción de prácticas de crianza positivas; además, el impacto del programa no se limitó al ámbito familiar, sino, que generó movimientos comunitarios.

Para enriquecer y actualizar los conocimientos, en los diferentes municipios, de los equipos profesionales dedicados a la Primera Infancia, infancia, adolescencia y fortalecimiento familiar, en coordinación con la Universidad UNIMINUTO, se desarrolló el Diplomado **"Crianza consciente en las familias de Risaralda"** en el cual se dieron herramientas para la prevención y mitigación de las violencias en la crianza de niñas, niños y adolescentes" en este fueron formados 53 profesionales de los 14 municipios del Departamento ofreciendo a los participantes las bases para que en su territorios implementaran procesos que permitieran fortalecer en las familias las habilidades para la vida, mediante la estrategia de crianza amorosa + juego. De igual modo, el diplomado actualizó en temáticas como apego seguro, gestión emocional, efectos del castigo y prevención de la violencia, desde una perspectiva integral, orientada a la garantía, protección integral y restablecimiento de los derechos de las NNA, y con enfoque de género. En resumen, el diplomado fortaleció la conexión entre teoría y práctica, preparando a los profesionales para afrontar desafíos actuales y mejorar el bienestar familiar y comunitario.

Durante los 4 (cuatro) años de Gobierno se desarrollaron 6 (seis) mesas por año, enfocadas en la Primera Infancia, Infancia, Adolescencia y Fortalecimiento Familiar, en las cuales, se desarrollaron actividades en coordinación con el Instituto Colombiano de Bienestar Familiar (ICBF) y participación de las entidades que conforman el Sistema nacional de bienestar familiar fundamentadas en el Modelo de Gestión Territorial y en el respectivo plan de acción. Este compromiso garantiza continuidad y coherencia en las acciones y el trabajo de las entidades en torno a la protección y atención de la Primera Infancia, Infancia y adolescencia y el Fortalecimiento Familiar para la implementación de acciones conjuntas y seguimiento a la política Departamental; el resultado es un Departamento más fortalecido.

En coordinación con el Instituto Colombiano de Bienestar Familiar Risaralda y con el propósito de promover la participación de niños niñas y adolescentes, generar espacios de diálogo, hacer

propuestas y apoyar los mecanismos de vigilancia y control social para hacer seguimiento a la Política Pública de Primera Infancia, Infancia y adolescencia se brindó asistencia técnica a los municipios para la operatividad de las mesas de participación generando procesos de organización y planes de trabajo al interior de cada municipio. De cada uno de los municipios de forma democrática han sido logrados el empoderamiento de 31 niños, niñas y adolescentes que participan en la mesa Departamental ha sido un logro significativo, siendo este un espacio de deliberación para asesorar, sugerir, emitir opiniones, elevar sugerencias, asesorar y presentar propuestas significativas y movilizadoras para fortalecer la participación de Niños Niñas y adolescentes permitiendo que contribuyan activamente con ideas e iniciativas que impactan sus comunidades en áreas cívicas y sociales. Así mismo estas han servido como plataformas educativas que permiten el desarrollo de habilidades sociales y de liderazgo. Los participantes tuvieron la oportunidad de fortalecer habilidades claves como la comunicación, la negociación y el liderazgo, donde se abordaron temas críticos como los derechos humanos, la igualdad de género y la prevención de la violencia; a nivel individual, el empoderamiento y la formación en habilidades como la comunicación y el liderazgo prepararon a los integrantes para ser ciudadanos más activos y responsables.

Uno de los logros más relevantes fue el empoderamiento de las familias, a través de la divulgación efectiva de estas piezas comunicativas, donde las familias contaron con herramientas para actuar por la defensa en la protección y bienestar de niños, niñas y adolescentes.

El comité interinstitucional Departamental de prevención de trabajo infantil, durante el último cuatrienio, desarrolló 6 (seis) reuniones planteadas por año; permitiendo la realización de actividades de sensibilización dirigidas a directivos, docentes, educadores y Comisarios de Familia de los 14 municipios, centradas en el tema del trabajo infantil y sus formas más perjudiciales. Adicionalmente, se capacitó a referentes municipales en el uso del aplicativo SIRITI, y se brindó acompañamiento técnico para la implementación de políticas enfocadas en la erradicación y prevención del trabajo infantil, así como, en la protección de adolescentes trabajadores. Se avanzó significativamente en la implementación de políticas públicas enfocadas en la erradicación y prevención de esta problemática, al igual, que en la protección de adolescentes trabajadores.

Una acción igualmente significativa, en el contexto de los niños, niñas y adolescentes, fue el diseño y la elaboración de un cuaderno centrado en la inclusión a través del arte, utilizando el dibujo, la palabra y la expresión de emociones. Este cuaderno, titulado "RISARALDA: CONSTRUIMOS LA EQUIDAD DE GÉNERO CON LOS NIÑOS, NIÑAS Y ADOLESCENTES", reflejó un compromiso profundo con la promoción de la equidad; este logró ser una herramienta transformadora con impactos significativos en la comunidad. Uno de sus principales objetivos fue brindar una **Educación sobre Equidad**, lo que significa que, desde una edad temprana, se está moldeando una generación que entiende y valora la importancia de la igualdad, viendo más allá del género y promoviendo el respeto hacia todos.

Por último, desde el Equipo del Subprograma de Primera Infancia, Infancia, Adolescencia y Fortalecimiento Familiar, realizando acompañamiento en el ejercicio de Rendición pública de

cuentas sobre la garantía de los derechos de los niños, niñas, adolescentes y jóvenes, liderado por la Secretaría de Planeación y Ambiente Departamental, teniendo en cuenta el lineamiento Técnico de la Procuraduría General de la Nación; se orientaron a los 14 municipios para la Rendición Pública de Cuentas y se realizó el Ejercicio Departamental.

A través, del programa de seguridad alimentaria “RISARALDA SIN HAMBRE” se incorporaron acciones de atención prioritaria a niños, niñas y adolescentes en sus diferentes modalidades de atención como son: alimento preparado caliente, complementación nutricional y mercado social, beneficiando prioritariamente a comunidades étnicas y con alta vulnerabilidad social.

Se realizaron reuniones del Consejo De Política Social ordinarias y extraordinarias en las cuales se socializaron alertas tempranas que vulneraban los derechos de NNA, dando como resultado la elaboración de planes de acción para la atención y garantía de derechos.

RETOS Y RECOMENDACIONES:

El empoderamiento y formación de los equipos profesionales dedicados a la Primera Infancia, infancia, adolescencia y fortalecimiento familiar en los municipios y el Departamento, permitió enriquecer y modernizar los conocimientos, resultando en intervenciones más adecuadas a los territorios, ya que ahora cuentan con herramientas y estrategias para el desarrollo del trabajo. Este fortalecimiento en la capacitación asegura un impacto positivo y duradero en las comunidades, sentando las bases para una mejora continua en las prácticas y enfoques relacionados con las etapas tempranas de vida y el bienestar familiar. Por ello, es necesario fomentar y promover la formación constante de los equipos y promover la continuidad en los programas estableciendo planes y programas adecuados a las necesidades y realidades locales.

La promoción de las mesas de participación de niños, niñas y adolescentes las cuales tuvieron el propósito de promover la participación, hacer seguimiento a la Política Pública, generar espacios de dialogo, hacer propuestas y apoyar los mecanismos de vigilancia y control social, de niños, niñas y adolescentes, requieren de continuidad para asegurar que los procesos de formación y empoderamiento de los espacios de participación se fortalezcan de manera adecuada.

Una acción, igualmente, significativa en el diseño de materiales didácticos, a través, de la lúdica, logró crear conciencia frente a la prevención de problemáticas sociales como la explotación sexual infantil, la violencia contra niños y adolescentes, el trabajo infantil, la prevención del suicidio; así como generar empoderamiento de las familias al proporcionarles las herramientas necesarias para una crianza más informada.

Finalmente, y no menos relevante en el proceso de empoderamiento de las familias, se dio gracias a la divulgación efectiva de piezas comunicativas, en las cuales las familias pudieron estar más preparadas para actuar como las primeras líneas de defensa en la protección y bienestar de sus hijos. Este empoderamiento familiar no solo favorece el desarrollo saludable de los niños, niñas y adolescentes, sino que también contribuye a instaurar una cultura que valora y prioriza su cuidado y seguridad.

Línea Estratégica
1. Risaralda social, sentimiento de todos
Programa No. 1: Disminución de la pobreza multidimensional
Subprograma No. 1.9: Acceso a una alimentación incluyente y participativa con enfoque diferencial

Vigencia	Inversión Recursos (\$)	Inversión Recursos Gestión (\$)
2020	1.206.887.503	-
2021	8.115.770.953	3.858.527.500
2022	11.221.026.640	4.919.605.918
2023	5.853.557.716	504.191.418
TOTAL	26.397.242.812	9.282.324.836

Fuente: Secretaría de Planeación, Gerencia Plan de Desarrollo
NOTA: El valor de la vigencia 2023 corresponde a corte de junio

MUNICIPIOS BENEFICIADOS: 14 Municipios del Departamento

POBLACION BENEFICIADA: 104.698

Risaralda Sin Hambre es el programa de la Secretaria de Mujer, Familia y Desarrollo Social, mediante el cual se beneficiaron a las familias con mayor índice de vulnerabilidad económica y Nutricional durante el cuatrienio, con el desarrollo de este programa se implementaron diferentes acciones conducentes a la mejora de la seguridad y soberanía alimentaria, a través, de las siguientes modalidades: complementación nutricional de atención alimentario con enfoque étnico, entrega de paquetes alimentarios y/o mercados sociales, entrega de raciones de alimento preparado, programa un Granero en Mi solar, promoción de buenas prácticas alimentarias y apropiación de entornos alimentarios saludables:

LOGROS ALCANZADOS:

MODALIDAD COMPLEMENTO NUTRICIONAL "PAQUETE ADULTO MAYOR"

Con el desarrollo de esta modalidad se beneficiaron 4.881 adultos mayores de los 14 municipios del Departamento, correspondiente a 20 raciones diarias de lunes a viernes sin incluir sábados, domingos, ni festivos con un aporte proteico de 26 gr y calórico 861 kcal por ración para adultos mayores; representados en un paquete alimentario, entregando a cada uno de los beneficiarios, 5 (cinco) paquetes alimentarios, para un total de 24.405 paquetes en todo el Departamento.

MUNICIPIO	ADULTOS MAYORES BENEFICIADOS EN EL PROYECTO	CANTIDAD ENTREGAS BENEFICIARIOS
APÍA	60	300
BALBOA	47	235
BELEN	73	365
DOSQUEBRADAS	1097	5485
GUÁTICA	48	240
LA CELIA	51	255
LA VIRGINIA	172	860
MARSELLA	116	580
MISTRATO	35	175
PEREIRA	2417	12085
PUEBLO RICO	39	195
QUINCHIA	173	865
SANTA ROSA	451	2255
SANTUARIO	102	510
TOTALES	4.881	24.405

MODALIDAD MERCADO SOCIAL

Esta modalidad de atención beneficio a familias de alta vulnerabilidad social; cada familia está compuesta por un número en promedio de cuatro integrantes. A cada familia se les entregaron paquetes alimentarios tipo mercado con el fin de contribuir a una ingesta alimentaria adecuada.

MUNICIPIO	TOTAL FAMILIAS 2021	TOTAL FAMILIAS 2022	TOTAL FAMILIAS 2023
Pereira	3.468	6718	1.981
Apía	198	139	139
Balboa	83	105	105
Belén de Umbría	411	289	289
Dosquebradas	1.463	3026	1.026
Guática	243	171	171
La Celia	131	100	100
La Virginia	276	193	193
Marsella	293	208	208
Mistrató	473	650	650
Pueblo Rico	437	598	598
Quinchía	520	363	363
Santa Rosa de Cabal	784	564	564
Santuario	260	181	181
TOTAL	9.040	13.305	6.568

Se entregaron 100.044 paquetes alimentario mercado social, durante el cuatrienio.

MODALIDAD ALIMENTO PREPARADO CALIENTE "SOPAS CALIENTES"

El objetivo de esta modalidad es suministrar raciones alimentarias en las comunidades más deprimidas del Departamento zonas urbanas y rurales, como complemento alimentario con un aporte proteico calórico mínimo del 20% de la ingesta diaria.

En el cuatrienio se habilitaron 152 comedores comunitarios, en los cuales se atendieron 13.057 personas, suministrando un total 7.299.923 raciones. En esta modalidad además del complemento alimentario se generaron 185 empleos indirectos en las comunidades.

Dos de los comedores relacionados atendieron a población de calle o en riesgo de calle, uno en el Municipio de Pereira y el otro en Santa Rosa de Cabal, en los cuales, se brindó atención psicosocial y se posibilitaron las condiciones de resocialización de esta población.

Así mismo, se atendieron 44 Centros de Protección del Adulto Mayor en los 14 Municipios; otras fundaciones como: el albergue del Hospital San Jorge y el Centro de Recuperación Nutricional del municipio de Pueblo Rico, que por sus condiciones ofrecen la atención del lunes a Domingo incluyendo festivos.

De igual forma, a través, de esta modalidad de atención, se dio respuesta a las emergencias de Santa Rosa de Cabal y Comuna Otún de Pereira, la Esneda de Dosquebradas y La Virginia en donde se habilitaron puntos de atención durante en el periodo de la emergencia; también, se atendieron diferentes Mingas indígenas en el cuatrienio.

MODALIDAD DE ATENCIÓN ALIMENTO PREPARADO CALIENTE												
MUNICIPIO	NUMERO DE PUNTOS HABILITADOS				NÚMERO DE BENEFICIARIOS				No DE RACIONES ENTREGADAS			
	2020	2021	2022	2023	2020	2021	2022	2023	2020	2021	2022	2023
PEREIRA	18	30	55	59	4.400	6.055	6.701	5.620	143.000	1.134.672	712.799	2033267
DOSQUEBRADAS	7	14	25	37	1.150	1.786	2.155	2.735		325.732	273.963	547926
SANTA ROSA	6	5	15	13	1.600	1.654	1.589	1.630		319.940	229.390	458780
LA VIRGINIA		3	6	4		277	277	347		32.566	40.963	81926
MARSELLA		1	2	4		260	230	370		49.300	33.770	67540
BALBOA		2	3	4		176	176	316		18.856	14.894	29788
LA CELIA		1	1	3		128	28	168		8.880	4.452	8904
APÍA		1	2	2		18	88	88		216	9.652	19304
SANTUARIO		1	3	3		117	117	117		10.270	17.903	35806
MISTRATO		1	2	2		178	128	128		37.580	18.652	37304
QUINCHIA		1	5	6		137	307	377		27.070	37.753	75506
BELEN DE UMBRIA		1	2	5		31	139	279		372	13.301	26602

MODALIDAD DE ATENCIÓN ALIMENTO PREPARADO CALIENTE												
MUNICIPIO	NUMERO DE PUNTOS HABILITADOS				NÚMERO DE BENEFICIARIOS				No DE RACIONES ENTREGADAS			
	2020	2021	2022	2023	2020	2021	2022	2023	2020	2021	2022	2023
PUEBLO RICO		1	5	5		215	445	445		47.650	58.725	117450
GUÁTICA		3	6	7		177	367	437		37.470	33.343	66686
TOTALES	31	65	132	154	7.150	11.209	12.747	13.057	143.000	2.050.574	1.499.560	3606789

MODALIDAD COMPLEMENTO NUTRICIONAL "REFRIGERIO"

En el cuatrienio se desarrolló el programa de complementación nutricional tipo refrigerio dirigido a población vulnerable a partir de un año de edad, en especial población étnica; esta modalidad estuvo orientada a dos poblaciones:

- Niñas y niños entre 1 y 6 años más 11 meses de comunidades étnicas: Constaba de un paquete alimentario conformado por 20 raciones para 20 días contados de lunes a viernes sin incluir sábados domingos y festivos; conformado por los siguientes productos: 20 unidades de Bienestarina, aportada por el Instituto Colombiano de Bienestar Familiar (ICBF), 695 gramos de galleta salada y 20 unidades de productos azucarados x 25 gr aportados por el Departamento; el paquete alimentario proporcionaba a los beneficiarios de la modalidad un aporte nutricional de 414 Kilocalorías/día, para un cubrimiento del 25% de los requerimientos nutricionales diarios basado en 1.700 kcal de la ingesta diaria requerida.
- Población de alta vulnerabilidad nutricional identificados, que incluye jóvenes, madres gestantes o lactantes, personas con discapacidad, adultos mayores: a las cuales se les beneficio con un complemento nutricional conformado por 3 productos equivalentes a una ración diaria por 20 días contados de lunes a viernes sin incluir sábados domingos y festivos, de 30 gramos de Bienestarina Mas – en polvo aportada por el Instituto Colombiano de Bienestar Familiar (ICBF), 39.75 gramos de galleta salada, y 25 gramos de panela en bloque aportado por el Departamento; este paquete alimentario proporcionó a los beneficiarios de la modalidad un aporte nutricional de 370 Kilocalorías/día, para un cubrimiento del requerimiento nutricional diario del 25% basado en una ingesta diaria de 1700kcal.

Con esta modalidad se beneficiaron 28.328 personas con un aporte por parte del Instituto Colombiano de Bienestar Familiar (ICBF) en Bienestarina líquida y Bienestarina Más® Saborizada de acuerdo al grupo focal en 403 puntos de entrega.

MODALIDAD DE ATENCIÓN COMPLEMENTO NUTRICIONAL " COLADAS"												
MUNICIPIO	NUMERO DE PUNTOS HABILITADOS				NÚMERO DE BENEFICIARIOS				No DE RACIONES ENTREGADAS			
	2020	2021	2022	2023	2020	2021	2022	2023	2020	2021	2022	2023
PEREIRA	24	31	91	22	1.918	2.496	6.234	2.393	72.292	30.460	18.646	37.888
DOSQUEBRADAS	15	32	51	21		1.515	2.889	1.718				
SANTA ROSA	5	5	1	3		243	100	524				
LA VIRGINIA	3	1		2		57		156				
MARSELLA	1	1		2		33		266				
BALBOA	1	1		1		36		58				
LA CELIA	1	1		1		28		70				
APÍA	1	1		1		18		76				
SANTUARIO	2	1		2		66		40				
MISTRATO	1	1	1	1		897	100	784				
QUINCHIA	3	2		2		137		156				
BELEN DE UMBRIA	1	1		1		39		159				
PUEBLO RICO	1	1		3		15		882				
GUÁTICA	1	4		2		326		175				
CBA		52		52		1.709		2.015				
TOTALES	60	135	144	64	1.918	7.615	9.323	9.472	72.292	30.460	18.646	37.888

MODALIDAD COMPLEMENTO NUTRICIONAL

A través de Gestión ante el Sistema General de Regalías se desarrolló el proyecto denominado **"IMPLEMENTACIÓN DE ACCIONES DE SEGURIDAD ALIMENTARIA Y NUTRICIONAL EN LA POBLACIÓN VULNERABLE DEL DEPARTAMENTO DE RISARALDA"**; el cual, tuvo como objetivo la Ejecución de los componentes de caracterización, sensibilización, promoción, seguimiento y evaluación de buenas prácticas alimentarias y de complementación alimentaria del proyecto de inversión denominado "implementación de acciones de seguridad alimentaria y nutricional en la población vulnerable del Departamento de Risaralda" en 12 municipios del departamento donde se realizó caracterización del riesgo de inseguridad alimentaria y nutricional de la población vulnerable; actividades de sensibilización, promoción, seguimiento y evaluación de buenas prácticas alimentarias. Además, del suministro de complementación alimentaria y seguimiento a la evolución nutricional de los beneficiarios

MUNICIPIO	Personas beneficiadas con 8 entregas
APÍA	600
BALBOA	600
BELEN	600
GUÁTICA	600
LA CELIA	600
LA VIRGINIA	600

MUNICIPIO	Personas beneficiadas con 8 entregas
MARSELLA	600
MISTRATO	600
PUEBLO RICO	600
QUINCHIA	600
SANTA ROSA	600
SANTUARIO	600
TOTALES	7.200

SUBPROGRAMA NO. 1.10: PROMOCIÓN Y ALIANZAS POR ENTORNOS ALIMENTARIOS

Dentro de los proyectos pedagógicos en buenas prácticas para la Seguridad Alimentaria y Nutricional, se encontraba “UN GRANERO EN MI SOLAR” el cual, tenía como objetivo “Reducir la vulnerabilidad alimentaria y nutricional de la población Risaraldense”. Este proyecto se desarrolló como una iniciativa de seguridad alimentaria para comunidades vulnerables con el fin de desarrollar una estrategia para el fortalecimiento de la soberanía alimentaria, fortaleciendo, a través, de asistencia técnica, acompañamiento a 150 huertas comunales, comunitarias y familiares en el proceso pedagógico, logrando realizar la retroalimentación de conocimientos sobre el cultivo de sus alimentos y la importancia del rescate de los saberes ancestrales; en esta estrategia participaron 1.845 personas.

Se entregaron insumos para constitución y mantenimiento de 150 huertas comunitarias y familiares.

Estos fueron entregados a población vulnerable, facilitando a los beneficiarios materiales básicos para la construcción y el mejoramiento de huertas comunitarias y caseras (plántulas, herramientas, semillas e insumos para fertilización). Las huertas auspiciadas se ubican en todos los municipios del departamento, y entre la población beneficiada se destacan principalmente Adultos mayores, Mujeres cabeza de hogar, población indígena y jóvenes en estado de vulnerabilidad.

Municipio	2020	2021	2022	2023	total
Quinchía	-	5	5	Mantenimiento	10
Guática	-	2	10		12
Mistrató	-	1	7		8
Pueblo Rico	1	8	-		9
Santuario	1	5	-		6

Municipio	2020	2021	2022	2023	total
Apía	1	11	-		12
Balboa	1	-	-		1
La Celia	1	5	-		6
La Virginia	-	6	6		12
Marsella	5	15	-		20
Santa Rosa	1	-	-		1
Dosquebradas	2	4	-		6
Pereira	4	20	13		37
Belén Umbría	2	-	8		10
Total	19	82	49		150

Con el proyecto pedagógico de huertas se contribuyó a disminuir la desnutrición, mejorar el medio ambiente y en algunos casos a comercializar productos orgánicos, lo cual, se realizó aprovechando los espacios como patios de las viviendas, terrazas y terrenos baldíos de las comunidades. La conversión de estos espacios descuidados a huertas organizadas propicio una serie de valores agregados que mejoraron la calidad de vida de las comunidades revitalizando espacios obsoletos.

Uno de estos valores fue la recuperación de la tradición de siembra, adaptando diferentes técnicas a espacios urbanos y periféricos que contribuyen a la Seguridad Alimentaria de la población.

También, es importante destacar, como mediante este proyecto se fortalecieron la construcción de relaciones respetuosas y sostenibles con la naturaleza, a través, de sistemas productivos que constituyen una alternativa alimenticia saludable y que actúen como espacios pedagógicos, de sensibilización ambiental y de soberanía alimentaria.

De otra parte, durante el cuatrienio se impulsó la conformación de las veedurías a las diferentes modalidades de atención del programa de seguridad alimentaria en los 14 municipios del Departamento y se realizó seguimiento a las mismas, obteniendo como resultado la participación social de dichas personas, ejerciendo cada uno sus roles (Veedor) y desarrollando con transparencia las modalidades de atención

De igual forma realizaron diferentes programas de sensibilización a los beneficiarios de las diferentes modalidades de atención y comunidad en general sobre "Derecho humano a la alimentación y Nutrición, la importancia de los procesos de participación ciudadana y control social".

Producto de los proyectos pedagógicos realizaron ferias alimentarias y ferias agroalimentarias, a través, de las cuales se promovió la economía y el rescate de saberes culinarios.

Durante el cuatrienio y en coordinación con la Secretaría de Planeación y Ambiente y las diferentes instancias que conforman el Comité Departamental de Seguridad Alimentaria y Nutricional (CDSAN) se formuló la Política Pública para el Derecho Humano a la Alimentación y Nutrición Adecuada de Risaralda (PPDHANAR).

En diferentes redes sociales y medios de comunicación se realizaron campañas tendientes a proteger y promover hábitos de vida saludable a través de una alimentación adecuada.

Línea Estratégica
1. Risaralda social, sentimiento de todos
Programa No. 2: Equidad de género
(Varios elementos)

Vigencia	Inversión Recursos (\$)
2020	317.800.189
2021	866.512.204
2022	861.719.351
2023	1.592.973.051
TOTAL	3.639.004.795

Fuente: Secretaría de Planeación, Gerencia Plan de Desarrollo
NOTA: El valor de la vigencia 2023 corresponde a corte de junio

SUBPROGRAMA 2.3: IMPLEMENTACIÓN DE LA POLÍTICA PÚBLICA DE EQUIDAD DE GÉNERO PARA LAS MUJERES EN EL DEPARTAMENTO DE RISARALDA.

Se realizaron asistencias técnicas y asesorías, a los funcionarios de los diferentes municipios del Departamento de Risaralda en torno a la adopción de la política pública de equidad de género para la mujer “Risaralda Mujer 2015-2024”. Como resultado 9 municipios con Política Adoptada

Se realizaron eventos de la mano de la Consejería Presidencial como el Foro M con una asistencia de más de 6.000 personas entre presenciales y virtuales y con la presencia de Embajadores de diversos países del mundo para poner en Agenda Mundial a la Mujer Risaraldenses.

Se entrega el Observatorio de Asuntos de Género para el Departamento “Risaralda Mujer” el primero en el Territorio que suministra información para toma de decisiones y planeación de inversión efectiva para la mujer.

Mediante el Programa Radial “Risaralda con Voz de Mujer” se han desarrollado acciones afirmativas consignadas de la Política Pública de Equidad de Género para la Mujer y se les ha dado voz a decenas de mujeres y colectivos.

Se evaluó y ajustó la Política Pública de Equidad de Género para la Mujer, de la mano de la Secretaría de Planeación y Ambiente mediante Ordenanza 008 del 23 de marzo del 2023 con la participación de los colectivos de mujeres más relevantes de todo el departamento, representado en 19 mesas de trabajo, y 3 Encuentros Departamentales de Consejos comunitarios para recolectar las voces y miradas de las mujeres. Se construye un nuevo documento con una vigencia de 10 años más.

Se diseñó y ejecutó un Plan Estratégico de Comunicaciones para la Política Pública con acciones ejecutadas durante el cuatrienio.

SUBPROGRAMA 2.4: RISARALDA LIBRE DE VIOLENCIAS CONTRA LAS MUJERES

Se consolidó la **ESTRATEGIA VIOLETA** diseñada para hacer frente y prevenir las violencias basadas en género, con sus tres componentes principales.

- ✓ **ENLACE VIOLETA:** articula la ruta de atención y promueve los Consejos Departamentales de Seguridad con enfoque de género con acciones concretas a favor de la mujer, como el nombramiento en cada institución que hace parte de la Ruta de Atención, de un enlace de Género para facilitar la gestión interinstitucional; La formación de su personal en temas de Género, además del seguimiento a casos concretos que trascendieron el panorama nacional y preocuparon a los colectivos de mujeres del Departamento
- ✓ **PATRULLA VIOLETA:** En alianza con la Policía Nacional se tiene dispuesta una patrulla de manera exclusiva para la mujer en el área metropolitana, con un alcance de 25.000 mujeres: entre asesorías, atenciones y campañas.

Casos específicos de violencia atendidos:

AÑO	2021	2022	2023
Número de Casos de Violencia Atendidos	44	60	96
Edad	20-60	20-60	20-60
Municipio del Hecho	Pereira - 15, Dosquebradas - 18, Cuba - 2, Ciudadela - 4, Remanso 5	Pereira - 15, Dosquebradas -12, Cuba - 23, Ciudadela - 4, Remanso 5 y la Virginia 1	Pereira - 33, Dosquebradas -25 Cuba - 20, Ciudadela 8, Remanso 4 y la Virginia - 6

- ✓ **SERVICIOS VIOLETA:** Con apoyo psicosocial, asesoría jurídica y orientación para el emprendimiento, con el 100% de respuesta a las solicitudes de atención

Se llevaron a cabo diferentes Foros virtuales y presenciales para consolidar estrategias entre instituciones y sociedad civil para combatir las diferentes violencias de género, con enfoques como la Prevención de la Explotación Sexual, la Violencia en mujeres con Discapacidad, y los 3 Foros Mujer y Educación, de la Mano de la secretaría de Educación con tres líneas diferentes, Enfoque Ético, Género y Primera Infancia, y el primero dirigido a Rectores y Directores de Núcleo.

Se pasó de la participación en diferentes Comités de Seguimiento a las Violencias de Género al Mecanismo Articulador mediante el Decreto Número 037 del 26 de septiembre del 2022 para el abordaje de las violencias por razones de sexo y género, de las mujeres, niños, niñas y adolescentes en el Departamento de Risaralda, lo que permitió llevar a cabo acciones contundentes a fenómenos como la ablación genital femenina en comunidades indígenas de la mano de la Secretaría de Salud Departamental. La Secretaría de Mujer, Familia y Desarrollo Social, asume la Secretaría Técnica.

Se Desarrollaron diferentes acciones de capacitación y orientación a funcionarios públicos para la implementación y socialización de las diferentes rutas de atención; en estas han intervenido diferentes actores interinstitucionales que operan las rutas de atención como son las Comisarías de Familia, Personería, Defensoría, Jueces Municipales, Secretarías de Desarrollo Social, Coordinadores de Casas de Justicia, Secretarías de Gobierno, Delegados municipales de Policía, Secretarías de Salud, Secretarías de educación, ICBF, en torno a la Ley 1257, normas de protección a los Derechos Humanos en equidad de género y funcionamiento de Rutas de Atención.

Se llevaron a cabo campañas como ESPACIOS LIBRES DE VIOLENCIA CONTRA LA MUJER, para llevar a cabo la difusión de las Rutas de Atención para los casos de violencias basadas en género entre la población, mediante "TOMAS" en espacios públicos como El sistema de Transporte Masivo MEGAGUS, El terminal de Transporte de Pereira, Restaurantes y Bares de la Circunvalar y locales Comerciales.

De igual manera atendiendo a la solicitud de la Procuraduría Regional, se empezó a hacer parte de la Mesa departamental de Salud Mental, la cual permitió articular acciones con la Secretaría de Salud Departamental y otros entes territoriales en torno la Salud Mental de la Mujeres Víctimas de Violencia.

SUBPROGRAMA 2.5: MUJERES LÍDERES Y VISIBLES, TRANSFORMANDO ESCENARIOS DE INEQUIDAD

En cumplimiento de los Eje Voz y Oportunidades de la Política Pública de Equidad Género para la Mujer

RECONOCIMIENTOS Y EVENTOS PARA VIZIBILIZAR EL LIDERAZGO DE LA MUJER

A través de entrega de Documentos Oficiales (Notas de Estilo a 39 Organizaciones del Consejo Consultivo Departamental de Mujeres y 5 mujeres de la Comunidad Afro en Santa Cecilia Pueblo Rico

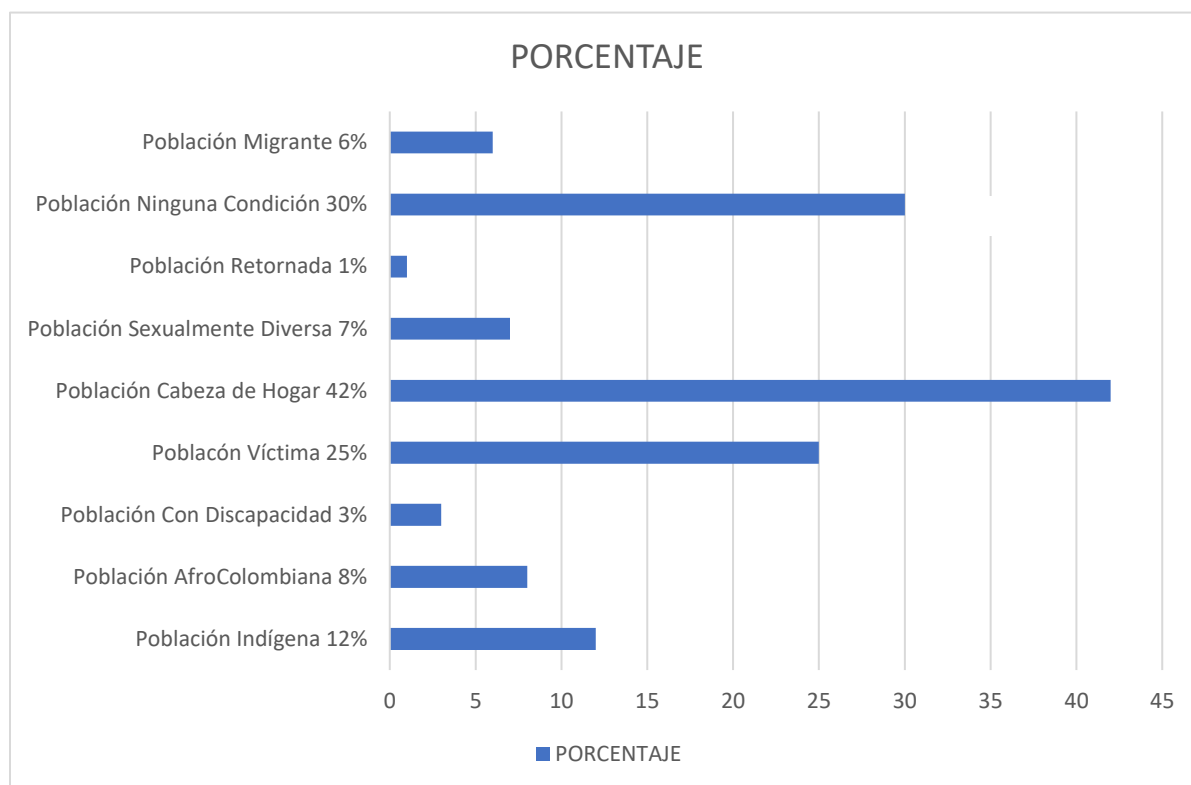
Eventos: Conmemoraciones en el 8M (Día Internacional de La Mujer) con Exposiciones de Fotografía, Entregas oficiales de Incentivos y Firmas de Pactos por la Equidad) y toda una Agenda en el mes de noviembre en torno a la Eliminación de Violencias contra la Mujer: Foro 25N, Ferias, Exposiciones, Tomas, Campañas “Todas Somos Afro”. “Más que Capaces”, “Cuidando a Nuestras Cuidadoras”, Encuentros Departamentales de Mujeres Indígenas “Florece”, “Una Experiencia de Luz” “Soy Mujer, Soy Valiosa”, “Espacios Libres de Violencia contra la Mujer, Rostros y Retos de la Mujer Afro, Voces y Desafíos de la Mujer Indígena, “Primer Desfile de Modas de Mujeres Afro”.

ESCUELA DE LIDERAZGO Y FORMACIÓN EN GÉNERO “EMPODÉRATE”

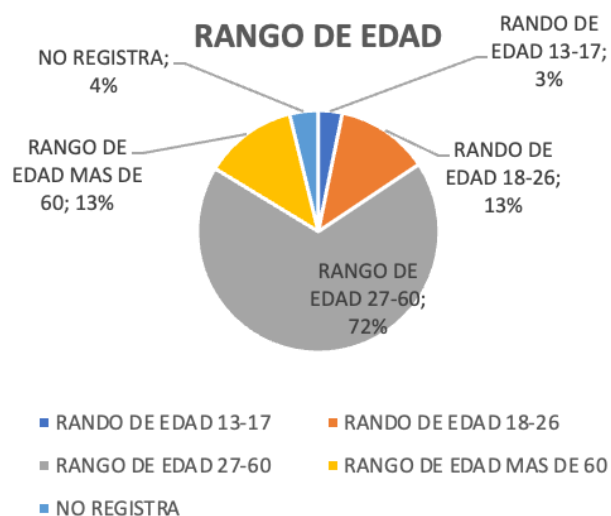
Enmarcada en el desarrollo de las acciones afirmativas de la Política Pública de Equidad de Género para la Mujer “Risaralda Mujer 2015 -2024”: se ha desplegado el trabajo por Ejes: Vida, Voz y Oportunidades.

- 6.512 Personas atendidas de modalidad virtual
- 1.712 Personas atendidas de modalidad presencial
- 4 Municipios atendidos.
- 3 cátedras desarrolladas: EJE VIDA, EJE VOZ, EJE OPORTUNIDADES

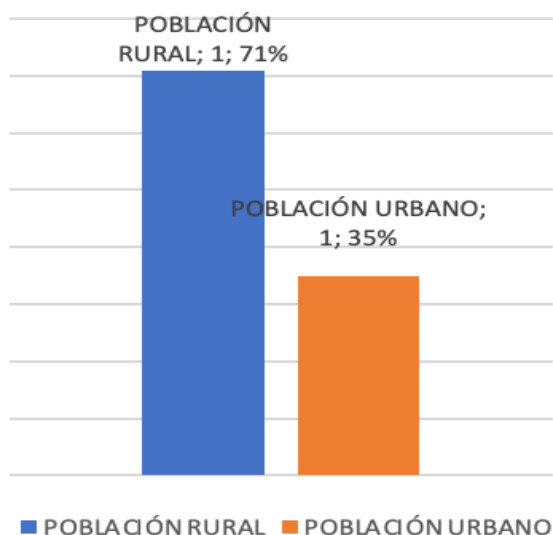
Porcentaje de atención por tipo de población:



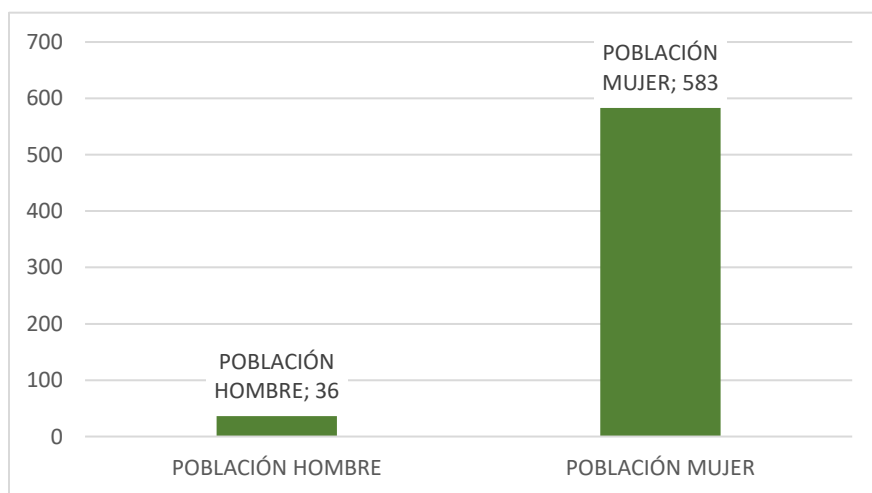
Porcentaje de personas atendidas por edad:



Porcentaje de personas atendidas por área urbana o rural:



Porcentaje de personas atendidas por género:

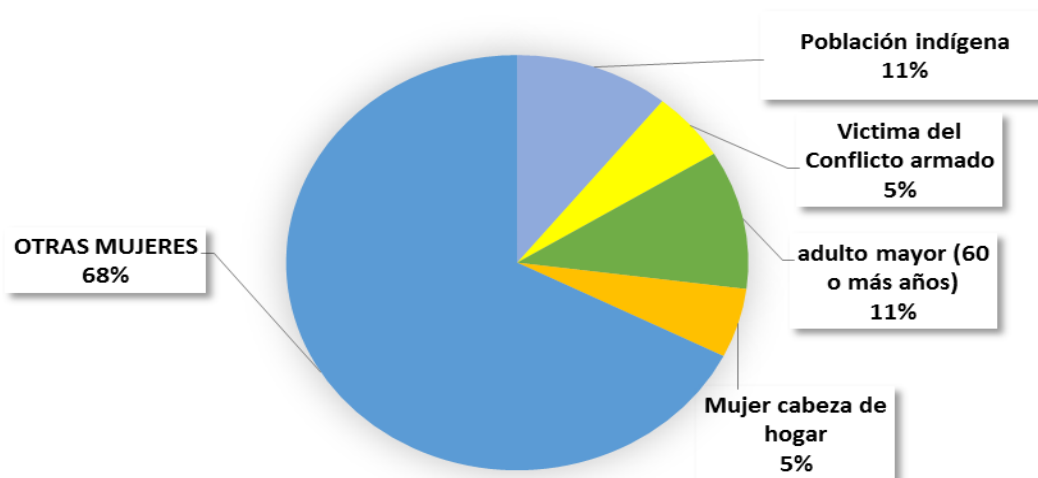


PROGRAMA DE INCENTIVOS

63 incentivos para unidades de negocio fortalecidas (17 Individuales / 46 colectivas)

228 mujeres beneficiarias.

Características de la Población



Sectores Beneficiados

59% en Sistema Moda
32% en Gastronomía
9% en Belleza

70 emprendimientos Apoyados con participaciones en otras Ferias de La Ciudad, (Centro Comercial Ciudad Victoria, Parque el Lago La Pradera Dosquebradas, Parque Principal Santa Rosa, Plazoleta de la Gobernación En la "Primera Feria Departamental de Mujer Campesina") y Asesorías y Procesos de Formación en presentación de producto, empaque, comercialización y elaboración de Proyectos y Planes de Negocios para productos de artesanía, confección, agroindustria y servicios.

Inscripción y acompañamiento en el desarrollo del Diplomado Empoderamiento para la proyección global de negociaciones de la Mujeres EME (Mujeres Emprendedoras Constructoras de Paz), a emprendimientos del municipio de Santa Rosa, Guática y Quinchía.

Articulación con el INVIMA para iniciar capacitación a los emprendimientos del departamento que tienen productos clasificados en riesgo 1, con el fin de que tengan el registro sanitario sin costo; proceso durante el cual se deberá realizar acompañamiento.

Articulación con Artesanías de Colombia con el fin de ofrecer a las emprendedoras del departamento el Taller diferenciación Artesanía, Manualidad y Arte.

DESARROLLO CON SENTIMIENTO DE MUJER

Es un programa que busca la autonomía económica y desarrollo integral de nuestras mujeres cabeza de hogar y víctimas de diversas violencias, transformando su condición de vida a través de la consolidación de Unidades Productivas de Confección donde además se proyectan como empresarias.

Desarrollo con Sentimiento de Mujer, es un programa que articula acciones de la Empresa Privada, Estado y los Colectivos de Mujeres, con el objetivo de que una vez finalice esta administración, las organizaciones de mujeres, estén formalizadas y sean autónomas en su negociación con la Empresa Privada, además de que queden con toda la Dotación de Maquinaria.

Es decir, las mujeres que hacen parte de Desarrollo Con Sentimiento de Mujer finalizan el proyecto convertidas en empresarias del sistema moda pues desarrollan las competencias técnicas y empresariales requeridas.

Primera y Segunda Etapa (600 personas de La Virginia, Dosquebradas, Apía, Mistrató, Belén de Umbría y Santuario).

Tercera Etapa: 1.000 personas de: Santa Rosa, Marsella, La Celia y Guática y con enfoque diferenciales a Mujeres Indígenas en Naranjal Quinchía y con mujeres rurales en Irra.

Cuarta Etapa: 60 Mujeres atendidas directamente y 240 personas alcanzadas de manera indirecta con Dos talleres más, Uno para Población Indígena en la Cabecera Municipal de Pueblo Rico y otro en el Corregimiento de Santa Cecilia

FERIA EXPO ELLAS

La más grande Feria de la Región enfocada en Mujeres: 550 mujeres, emprendedoras y empresarias de todo el departamento, con la participación de todas las etnias y condiciones especiales, participaron de la Feria "Expo Ellas". La primera feria comercial hecha en Risaralda solo con mujeres.

CASA DE MUJERES EMPODERADAS

Espacio para las mujeres donde se encuentra la oferta institucional pública y privada de carácter nacional, departamental y municipal con el objetivo de empoderarlas y mejorar su calidad de vida en concordancia con cada uno de los entornos y necesidades existentes en los territorios. Con inmuebles dispuestos por la Sociedad de Activos Especiales SAE, LA Vicepresidencia de la República en coordinación con la Consejería Presidencial para la Equidad de la Mujer y los Entes Territoriales estructura, ejecutan y ponen en marcha el proyecto.

Desde su apertura el 8 de marzo del 2022, ha atendido a cerca de 5.122 mujeres que han acudido en busca de los SERVICIOS VIOLETA de manera individual, pero también los colectivos de

mujeres han encontrado allí un espacio para desarrollar sus proyectos de alcance y transformación de territorios.

Período	Víctima	P. Con Discapacidad	Indígenas	Afros	Cabeza de Hogar	LGTBI	Migrantes	Reintegrados	Ninguna	Otra
2022-2023	13%	1.2%	6%	9%	10.3%	12.4%	6%	2.4%	3.6%	0.6%

SUBPROGRAMA NO. 2.6 RECONOCIMIENTO Y PROTECCIÓN DE LOS DERECHOS DE LA POBLACIÓN DIVERSA POR ORIENTACIÓN SEXUAL E IDENTIDAD DE GÉNERO

Se aprobó la Política Pública para la población sexualmente diversa, en el marco de un trabajo articulado con la Comunidad LGTBIQI+ y la academia, para lo cual se desarrolló todo un trabajo por etapas, desde el diagnóstico y la caracterización de la Comunidad hasta la elaboración de mesas de trabajo y elaboración de los documentos técnicos con toda la rigurosidad y metodologías a la altura de las exigencias nacionales y de la mano de Planeación Departamental y asesoría del Ministerio del Interior.

Se realizaron los Encuentros Departamentales de la Población Sexualmente Diversa y se integran equipos para las Cátedras Especiales de la Escuela de Liderazgo y Formación en Género EMPODÉRATE.

Adicionalmente se han llevado a cabo diferentes Mesas Departamentales y actividades con la Población en torno al Establecimiento de Rutas de Atención, Prevención de Violencias de Género y Campañas en torno a la prevención de la Discriminación y otros temas de interés para la población.

Se conmemoraron las fechas especiales para la población como el Día del Orgullo Gay, el Día de la No Homofobia y Transfobia

Se brindó participación a cerca 15 Emprendimientos de la población en las Diferentes Ferias y Eventos Empresariales que se realizaron desde la Población

Se consolidó una nueva etapa de Comité Departamental para la Garantía, y goce efectivo de los Derechos de las personas de los sectores sociales LGTBI y con orientaciones sexuales y de género diversas.

Cifras de Población Impactada:

- En Espacios De Construcción de Política Pública: 296 participantes
- Mesa de Población Trans Indígena: 32 participantes
- Encuentros Departamentales de Población Sexualmente Diversa: 280 asistentes

- Acompañamiento y Apoyo Logístico en la Conmemoración del Día Internacional del Orgullo LGTBI: más de 26.000 asistentes a los diferentes eventos en Dosquebradas, Pereira y Santa Rosa
- Comité Departamental de Diversidad Sexual: 26 Participantes.

Línea Estratégica
1. Risaralda social, sentimiento de todos
Programa No. 3: Familias y grupos poblacionales fortalecidos en sus capacidades sociales
Subprograma No. 3.1: Promoción y garantía de los derechos de los jóvenes en el marco de las políticas públicas vigentes

Vigencia	Inversión Recursos (\$)
2020	116.986.844
2021	476.332.763
2022	564.692.500
2023	111.981.005
TOTAL	1.269.993.112

Fuente: Secretaría de Planeación, Gerencia Plan de Desarrollo
NOTA: El valor de la vigencia 2023 corresponde a corte de junio

MUNICIPIOS BENEFICIADOS: 14 MUNICIPIOS

LOGROS ALCANZADOS:

Asesoría y asistencia técnica a los servidores públicos de las Administraciones Municipales de los 14 Municipios del Departamento de Risaralda para la implementación de las Plataformas Juveniles, la Ley Estatutaria de Juventud y el Sistema de Información Juvenil de acuerdo con la ley 1885 de marzo de 2018.

Se logró que las catorce (14) administraciones municipales constituyeran las Plataformas Municipales con sus respectivos actos administrativos de reconocimiento por parte de las Personerías Municipales; brindando asistencia técnica y asesorías en la elaboración de los estatutos de las plataformas según las Leyes 1622 de 2013 y 1885 de 2018. Por Primera vez en Risaralda se conformó y actualizo la Plataforma Departamental de Juventudes.

Difusión de la ORDENANZA 009 DE 2019 "POR LA CUAL SE ACTUALIZA LA POLÍTICA PÚBLICA DE JUVENTUD DEL DEPARTAMENTO DE RISARALDA Y SE DICTAN OTRAS DISPOSICIONES" a través de diferentes redes sociales, medios de comunicación y asistencias técnicas.

Se garantizó la participación de un delegado de la Mesa Departamental de Juventud, en el Consejo Departamental de Política Social (instancia de concertación, participación para optimizar la intervención social en el sector poblacional de la juventud)

Con el objetivo de asesorar y acompañar a los jóvenes y coordinadores de juventud de los Municipios en el proceso de las elecciones de los Consejos Municipales de Juventud, se recorrió en cuatro oportunidades los 14 municipios del Departamento realizando asistencia técnica, capacitando y aclarando dudas respecto de las elecciones, además sirviendo como un puente de comunicación con la Registraduría Nacional del Estado Civil.

Se prestó asistencia técnica a las Organizaciones Juveniles que tienen presencia en los Municipios de Risaralda, con relación a la Política Pública de juventud la Ordenanza 009 de 2019, La ley 1622 de 2013 y la Ley 1885 de 2018.

Acompañamiento y apoyo a las administraciones municipales para la articulación de la ejecución de las semanas de la Juventud.

Se trabajó de manera directa con los jóvenes de las primeras líneas de los municipios de del área metropolitana por instrucción directa del señor Gobernador.

Se apoyó desde el principio hasta su fin el pacto por las juventudes adelantado por el gobierno nacional.

Se realizó asistencia técnica por los catorce municipios, con el objetivo de articular las metas de juventudes en los planes de desarrollo municipal con el plan de Desarrollo Departamental.

Se trabajó por instrucción directa del señor Gobernador con jóvenes participantes de la protesta social desde el 28 de mayo del presente año, con el fin de realizar un trabajo colaborativo que garantizará el derecho a la protesta, privilegiara el respeto por la vida y permitiera un diálogo constructivo con el fin de entender el sentir de las y los jóvenes, sus demandas, necesidades y así, en la medida de las competencias de la Gobernación, apoyar los procesos organizativos comunitarios, sociales e individuales para generar sinergias institucionales – sociales y generar acciones de transformación que permitieran pasar de la protesta, a la acción social con un enfoque restaurativo; En medio de este proceso se realizaron las siguientes acciones:

- ✓ Atención humanitaria de emergencia en el municipio de la Virginia, durante la inundación presentada en el mes mayo. Las y los jóvenes participaron en la entrega de kits alimentarios, de hábitat y vestuario, en apoyo a la población del municipio.
- ✓ Apoyo psicosocial a jóvenes manifestantes y sus familias en el marco de las protestas
- ✓ Gestiones humanitarias para la promoción y defensa de los derechos humanos de las y los jóvenes en el marco de las protestas.
- ✓ Mesas de diálogo y concertación con manifestante, fuerza pública e instituciones para garantizar la protesta pacífica.
- ✓ Gestión y entrega de 980 paquetes alimentarios por gestión de las y los jóvenes para población vulnerable en diferentes sectores de Pereira, Dosquebradas y Santa Rosa de Cabal.

- ✓ Se realizó una Jornada de proyección social para difusión de la Ley 2089 de 2021, de Prohibición del Uso Castigo Físico, los tratos crueles, humillantes o degradantes contra NNA, liderada por los jóvenes y profesionales de la Secretaría Mujer, Familia y Desarrollo Social, en el Barrio Guayabal de la Comuna Villa Santana. Para Noventa familias del sector (200 personas aproximadamente)
- ✓ Tres (3) Cine-Foros con jóvenes sobre temáticas sociales (150 jóvenes aproximadamente por foro)
- ✓ Apoyo Logístico de los jóvenes al programa habitante de calle en una brigada de salud y bienestar para aproximadamente 600 habitantes de calle.
- ✓ Participación en Encuentro Nacional de liderazgos juveniles populares, con la Fundación Paz y Reconciliación, Cinep, Move, Viva la ciudadanía, Pastoral Social Caritas Colombia. Temblores, EducaPaz. Con dos jóvenes mujeres representantes por parte de Risaralda.
- ✓ Apoyo a las jornadas de dialogo social En Tus Zapatos con el señor Gobernador.
- ✓ Capacitación sobre ODS en Vive Digital de la pradera a 30 jóvenes del municipio de Dosquebradas.
- ✓ Programación del Festival Departamental de Juventudes para el mes de noviembre.

Se realizó acción de incidencia con secretaría de salud para promover el apoyo a la empleabilidad de jóvenes líderes mediante la contratación para el proyecto de distanciadores sociales para el Covid. Para este proceso fueron contratados formalmente 20 jóvenes. Esta contratación favoreció a las y los jóvenes que conforman el grupo semilla de la Escuela de Liderazgo Departamental que coordina La secretaría de Mujer, Familia y Desarrollo Social. Este proceso permitió entonces aunar esfuerzos para realizar una gestión integral de los liderazgos juveniles, en la medida en que se logró garantizar la autonomía económica de las y los jóvenes participantes del grupo semilla de la escuela de liderazgo y a su vez, generar espacios de formación integral desde la propuesta de la Escuela en las áreas de la formación en las esferas del SER, SABER y HACER.

Posterior a la entrada en vigencia de las disposiciones del Estatuto de Ciudadanía Juvenil respecto de las elecciones a los Consejos de Juventud en Risaralda fueron elegidos 142 consejeros municipales de juventud por votación popular; para Pereira fueron elegidos 16 representantes, 3 curules especiales; Dosquebradas, 16 , 3 curules especiales; La Virginia 13 , 1 curul especial; en el municipio de Santa Rosa de Cabal, 14 consejeros , 3 curules especiales, Mistrató 8, Pueblo Rico 8, Guática 7, Quinchía 13, Belén de Umbría 11, Apía 7, Santuario 7, La Celia 8, Balboa 7 y Marsella 7;

Luego, en el mes de Marzo del año 2022, 15 jóvenes risaraldenses tomaron posesión como los nuevos Consejeros Departamentales de Juventud; un delegado por cada municipio y dos por Pereira; se destaca la participación de 9 mujeres; estos jóvenes se convirtieron en voceros de sus municipios en el primer Consejo Departamental, igualmente, en el 2023 se realizó nuevamente, la elección de estos participantes juveniles, de acuerdo, a la ley se reunieron mensualmente para evaluar sus acciones frente a la formulación de los planes de acción tanto de carácter municipal como Departamental así como el seguimiento a la política pública de Juventud.

Se brindó asesoría y asistencia técnica a las catorce (14) administraciones municipales para la operatividad de las Plataformas y los Consejos Municipales de Juventud según las Leyes 1622 de 2013 y 1885 de 2018.

Se implementó el proceso de la Escuela De Liderazgo Juvenil “Jóvenes liderando la Reconciliación”, en donde participaron 60 jóvenes de todo el departamento. La Escuela se desarrolló en diferentes líneas de acción encaminadas a promover la participación activa e inclusiva de las y los jóvenes en diversos escenarios que dan cuenta de su liderazgo, en correspondencia con la estrategia Nacional Sacúdete (art 209 de la Ley 1955 del PND) así mismo se implementaron acciones para fortalecer y potenciar los talentos, capacidades y habilidades de los jóvenes y sus emprendimientos; así como la implementación y seguimiento de las políticas vigentes (Ordenanza 009 de 2019).

Como un logro de la escuela de liderazgo juvenil del departamento, la Gobernación de Risaralda y la Escuela de Administración Pública realizaron el Diplomado “Líderes juveniles constructores de paz y reconciliación para el desarrollo social y económico territorial”, en el cual se formaron 62 jóvenes de todo el departamento.

En los procesos adelantados en la escuela se logró fortalecer y apoyar 8 emprendimientos de carácter social de jóvenes integrantes de la escuela.

Se realizaron talleres desde una metodología sistémica, como apoyo psicosocial a los jóvenes y familias, en los que participaron 150 personas y se realizaron 250 atenciones Psicosociales en donde no solo fueron intervenidos los jóvenes sino también los grupos familiares y pares.

En el cuatrienio se han realizado 4 (cuatro) Congresos Departamentales de Juventud, siendo estos un espacio que reúne anualmente 120 jóvenes aproximadamente, del todo el departamento en torno al liderazgo Juvenil y las políticas públicas.

Se brindaron asistencias técnicas a los enlaces de juventud de cada uno de los municipios de Risaralda en cuando a la implementación de la política pública de juventud y la puesta en marcha del subsistema de juventud conforme a las directrices de la Consejería Presidencial para la Juventud Colombia Joven- y la Procuraduría General de la Nación.

Se realizó el acto de posesión del Consejo Departamental de Juventud 2023-2024 en mayo de 2023, quedando conformada esta instancia juvenil por 14 jóvenes, con participación de todos los municipios de Risaralda a excepción de Belén de Umbría, ya que su consejo municipal de Juventud no eligió un delegado para la instancia departamental; garantizando a este un espacio para sus sesiones presenciales, así como el transporte para ellas y se eligieron sus delegados a la Comisión de Concertación y Decisión y al Consejo Departamental de Política Social.

Se actualizó la Plataforma Departamental de Juventud de Risaralda con 25 miembros (13 mujeres y 12 hombres), con representación de todos los municipios de Risaralda a excepción de Guática, en donde no hay plataforma municipal de Juventud.

Se actualizaron las bases de datos con la información de los Consejeros Departamentales de juventud, miembros de Plataforma Departamental de Juventud y enlaces municipales de juventud.

Se realizó trabajo articulado con el Instituto Colombiano de Bienestar Familiar en su dirección de adolescencia y juventud, realizando trabajo conjunto en capacitación al Consejo Departamental de Juventud y en la realización del Festival de la Juventud Departamental.

Se realizó el Seminario Liderazgo Político Juvenil, en los municipios de Santa Rosa de Cabal, Mistrató, Belén de Umbría y La Virginia, el cual impartió a más de 50 jóvenes instruyéndolos en liderazgo, estatuto de ciudadanía juvenil y mecanismos de protección de derechos.

Se celebró el primer Festival de la Juventud de Risaralda, en el cual participaron 62 emprendimientos y 16 artistas departamentales en una jornada cultural y de oferta institucional con presencia del Instituto colombiano de Bienestar Familiar (ICBF), Servicio Nacional de Aprendizaje (SENA), Comfamiliar Risaralda y diferentes Secretarías de la Gobernación de Risaralda.

En coordinación con la Secretaría de Planeación y Ambiente y con la colaboración del Consejo Departamental de Juventud se desarrolló el plan estratégico para la actualización de la política pública de juventud, incluyendo en ella aspectos relevantes, como los consejos de juventud y la comisión de concertación y decisión que no estaban contemplados originalmente en la Ordenanza 009 de 2019 debido a que son organismos que fueron implementados a nivel nacional en el año 2022.

Se realizó el proceso de rendición de cuentas ordenado por la Procuraduría General de la Nación en coordinación con la Secretaría de Planeación y Ambiente.

Se realiza en el 2023 la asamblea de juventud departamental, la cual fue citada por el Consejo Departamental de Juventud.

Se creó la Comisión de Concertación y Decisión Departamental con los 3 delegados del consejo departamental de juventud, 2 delegados de la Plataforma Departamental de Juventud y 3 delegados del gobierno departamental.

RETOS Y RECOMENDACIONES

Actualmente, la juventud es un sector poblacional que demanda gran atención, por lo que es necesario que exista más capital humano en el subprograma de juventud de la Dirección de Familias e Inclusión Social.

Es importante que el nuevo gobierno designe una planta de personal más amplia para Juventud, ya que, con la actualización de la política pública de juventud, habrá muchas más acciones a desarrollar en pro de los jóvenes Risaraldense.

Es importante que se trabaje de forma articulada con las instancias juveniles departamentales para fijar agendas juveniles para el departamento y que los jóvenes se sientan incluidos en las decisiones que les atañen.

Es importante que adicional a las instancias de participación como consejos y plataformas, se haga un trabajo articulado con los colectivos e iniciativas juveniles del Departamento.

Línea Estratégica
1. Risaralda social, sentimiento de todos
Programa No. 3: Familias y grupos poblacionales fortalecidos en sus capacidades sociales
Subprograma No. 3.2: Plan de atención y promoción de los derechos de los adultos mayores en el marco de las políticas públicas vigentes

Vigencia	Inversión Recursos (\$)
2020	3.751.036.613
2021	9.887.968.307
2022	8.120.858.897
2023	6.560.905.196
TOTAL	28.320.769.013

Fuente: Secretaría de Planeación, Gerencia Plan de Desarrollo
NOTA: El valor de la vigencia 2023 corresponde a corte de junio

MUNICIPIOS BENEFICIADOS: 14 Municipios del Departamento

PERSONAS BENEFICIADAS: 11.900

LOGROS ALCANZADOS:

- Asesoría y asistencia técnica a los 14 municipios del departamento para el seguimiento a las transferencias efectuadas a los municipios por concepto de estampilla pro- Bienestar del Anciano de acuerdo a lo establecido en la ley 1276 del 2009.
- De acuerdo a lo estipulado en las ordenanzas N° 008 de 2013 y 016 de 2014 por la cual se ordena la emisión de la Estampilla para el Bienestar del Adulto Mayor en el Departamento de Risaralda se realizaron 8 (ocho) transferencias a los 14 municipios del departamento; dos por año para la atención a los adultos mayores en alto grado de vulnerabilidad

atendidos en los centros vida y centros de Protección del Adulto Mayor en cada uno de los municipios del Departamento.

A través, de la cual se han beneficiado 5.162 adultos mayores de centros vida y centros de Protección del adulto mayor así:

Municipio	2020	2021	2022	2023
Apía	\$ 92.853.547	\$ 244.437.343	\$ 169.294.158	\$ 186.336.691
Balboa	\$ 138.820.649	\$ 372.475.951	\$ 246.246.047	\$ 197.442.852
Belén De Umbría	\$ 375.091.555	\$ 921.877.979	\$ 634.083.574	\$ 504.713.289
Dosquebradas	\$ 618.717.197	\$ 1.920.579.122	\$ 931.117.869	\$ 758.920.961
Guática	\$ 155.368.806	\$ 393.427.723	\$ 284.721.993	\$ 177.698.566
La Celia	\$ 113.998.413	\$ 256.077.216	\$ 200.074.914	\$ 173.996.513
La Virginia	\$ 117.675.782	\$ 637.865.067	\$ 477.101.718	\$ 486.203.022
Marsella	\$ 95.611.572	\$ 235.125.444	\$ 220.082.406	\$ 280.122.046
Mistrató	\$ 236.270.906	\$ 493.530.635	\$ 300.112.371	\$ 240.633.475
Pereira	\$ 513.912.203	\$ 1.094.148.106	\$ 2.165.426.185	\$ 1.665.924.060
Pueblo Rico	\$ 307.979.586	\$ 693.736.459	\$ 449.399.037	\$ 378.843.472
Quinchía	\$ 437.606.814	\$ 1.124.411.778	\$ 881.868.659	\$ 731.772.569
Santa Rosa de Cabal	\$ 305.221.559	\$ 465.594.939	\$ 709.496.426	\$ 420.800.078
Santuario	\$ 117.675.782	\$ 286.340.888	\$ 215.465.292	\$ 166.592.406
TOTAL	\$ 3.626.804.371	\$ 9.139.628.649	\$ 7.884.490.648	\$ 6.370.000.000

Se desarrolló un programa de atención a 54 adultos mayores en situación de vulnerabilidad en un centro de protección del adulto de larga estancia de forma residencial.

En convenio con el Comité de Cafeteros se desarrolló el programa de recuperación de la memoria histórica de los adultos mayores denominado “RESCATE DE SABERES ANCESTRALES CON ADULTOS MAYORES DEL DEPARTAMENTO DE RISARALDA”, a través del cual se beneficiaron 984 adultos mayores de los 14 municipios del Departamento; el cual tuvo como objetivo el permitir que los adultos mayores se involucraran en espacios de participación, el rescate de sus saberes para la conservación de las tradiciones ancestrales, la promoción de buenos hábitos, la soberanía alimentaria, el cuidado ambiental y la generación de entornos protectores; este proceso se realizó, a través, de intercambios intergeneracionales lo que permitió conocer los sistemas alimentarios ancestrales, las prácticas agroecológicas y los valores culturales del pasado. Todo este ejercicio de construcción colectiva y participativa; producto de este proceso de recopilación de experiencias se publicó un libro con las memorias de cada uno de los talleres realizados.

Se desarrolló un programa recreativo y de terApía ocupacional que beneficio a 3.800 adultos y adultas mayores del Departamento.

Con la asesoría y asistencia técnica de la Secretaria de Planeación Departamental a través de la Dirección de Políticas públicas se trabajó en la formulación de la Política Departamental de Vejez y envejecimiento, para lo cual se realizaron mesas de trabajo en los 14 municipios del departamento y de carácter interinstitucional e intersectorial, siendo estas el insumo para el diagnóstico situacional el cual se convirtió en el instrumento para la formulación y adopción de la Política Departamental de Vejez y envejecimiento para el Departamento de Risaralda.

A través, del programa de seguridad alimentaria se benefició 52 Centros de Protección del Adulto Mayor existentes en el Departamento de Risaralda a través entregas de complemento nutricional y Alimento preparado caliente y Mercados Sociales.

Se trabajo en la reglamentación para fortalecer la participación de los adultos mayores a través de la conformación del consejo departamental y los municipales de Adulto Mayor, con el fin de que estas instancias se conviertan en un espacio de participación ciudadana e instancia consultiva y un ente veedor para el seguimiento, vigilancia y control de las Políticas Públicas de Envejecimiento y Vejez.

RETOS Y RECOMENDACIONES

La mayor dificultad en los Centros vida/día y Centros de Protección para el adulto mayor; es que las administraciones municipales no tienen convenios y/o contratos desde el inicio del año para la atención de los adultos mayores en estado de vulnerabilidad.

Realizar estrategias educativas que conlleven a la participación de la población que está en proceso de envejecimiento, para crear conciencia por quienes viven la vejez, y de esta manera prepararse emocional, social y colectivamente para esperar esta etapa de la vida.

Realizar estrategias pedagógicas continuas dirigidas principalmente a la familia, con el fin de reconocer las personas mayores como el eje central de sociedad por la sabiduría que llevan en el corazón y por linaje que dejan a través de los años.

Capacitar la comunidad o buscar una forma de abarcarla para que conozcan todos los derechos, deberes y oportunidades a las que pueden acceder en las diferentes institucionalidades.

Línea Estratégica
1. Risaralda social, sentimiento de todos
Programa No. 3: Familias y grupos poblacionales fortalecidos en sus capacidades sociales
Subprograma No. 3.3: Atención integral con enfoque familiar, comunitario y de derechos a las personas en condición de discapacidad

Vigencia	Inversión Recursos (\$)
2020	142.660.997

2021	125.709.475
2022	367.170.819
2023	305.234.171
TOTAL	940.775.462

Fuente: Secretaría de Planeación, Gerencia Plan de Desarrollo

NOTA: El valor de la vigencia 2023 corresponde a corte de junio

LOGROS ALCANZADOS:

Al asumir la secretaría técnica del Comité Departamental de Discapacidad por parte de la Secretaría de Mujer, Familia y Desarrollo Social, se logró la reactivación de este escenario, fortaleciendo su funcionamiento con la actualización de su acto administrativo, el decreto 1104 de 2022, y su renovación a través de la elección de representantes de la población civil para los diferentes tipos de discapacidad de acuerdo a la ley 1145 de 2007 y la resolución 3317 de 2012, donde cada uno cuenta con representante incluyendo la sordoceguera conforme a la sentencia C-935/2013 de la Corte Constitucional. También, se fortaleció la participación de la sociedad civil a través de otras representaciones como cuidadores, enfermedades huérfanas, veedurías de personas con discapacidad y personas con discapacidad con enfoque diferencial. Lo anterior en un mensaje efectivo de inclusión social. Allí también se fortaleció la participación de entidades que inciden sobre asuntos de discapacidad en el departamento; dejando así un Comité Departamental con acto administrativo actualizado con la normatividad vigente y con una participación de la población civil fortalecida, operando satisfactoriamente como plataforma fundamental de seguimiento a la Política Pública Departamental de Discapacidad de Risaralda.

Se brindaron más de 100 asistencia técnicas en los 14 municipios, tanto a comités municipales de discapacidad, como a enlaces municipales de discapacidad, secretarías de gobierno y de salud y población civil con discapacidad en temas como conformación y fortalecimiento del Comité Municipal de Discapacidad de acuerdo a la ley 1145 de 2007 y Resolución 3317 de 2012; presentación de informes al ministerio del interior (Resolución 3317 de 2017), Política Pública Nacional de Discapacidad como base para la formulación de la Política Pública Departamental de Discapacidad, acciones de inclusión social de la población con discapacidad, normatividad de inclusión laboral para personas con discapacidad; y también se realizó un convenio con la ESAP para brindar formación certificada a enlaces de discapacidad de municipios y representantes de la población civil con discapacidad en políticas públicas con enfoque diferencial. Adicionalmente, se brindó asistencia a la población civil para la conformación de veedurías ciudadanas en discapacidad y para el fortalecimiento de su participación en escenarios de la vida pública.

Un resultado de las asistencias técnicas fue la activación del 100% de los comités municipales de discapacidad en el departamento de Risaralda. Antes de la pandemia y durante esta, gran parte de los comités municipales dejaron de operar; lo cual significó un esfuerzo articulado entre las administraciones municipales y departamental para reactivar estos escenarios mediante la actualización de sus actos administrativos, la capacitación de las secretarías técnicas y el

fortalecimiento de la participación de la población civil. Aunque se debe seguir fortaleciendo la operatividad de los comités, se logró que los 14 comités municipales de discapacidad reactivaran sus reuniones ordinarias, convocatorias y acciones en pro de su adecuado funcionamiento.

Como parte de las acciones afirmativas y de inclusión social el programa de discapacidad de la Secretaría de Mujer, Familia y Desarrollo Social entregó más de 400 ayudas técnicas a personas con discapacidad, de las cuales más de 40 fueron sillas especializadas entregadas a niños, niñas y adolescentes diseñadas y acondicionadas de acuerdo a las necesidades de su discapacidad; impactando en el mejoramiento de la calidad de vida tanto de las personas con discapacidad como de sus cuidadores al facilitar su movilidad.

Se formuló la Política Pública Departamental de Discapacidad e Inclusión Social 2023-2033, una de las metas más importantes del plan de desarrollo en materia de discapacidad para la cual se realizaron 24 mesas con una participación de más de 600 personas en todo el departamento con la participación de todos los municipios y con enfoque diferencial; donde se establecieron acciones de acuerdo a los ejes: 1. Transformación de lo Público 2. Garantía Jurídica 3. Participación en la vida política y pública 4. Desarrollo de la capacidad y 5. Reconocimiento de la diversidad.

Se realizó una jornada de atención e inclusión a más de 300 personas con discapacidad y sus cuidadores en tiempo de pandemia a través de la cual se entregó un paquete de ayuda alimentaria.

Con el programa de lengua de señas colombiana de la Secretaría de la mujer, familia y desarrollo social que transversaliza todos los programas que esta desarrolla, se facilitó a la población sorda participar en modelos de inclusión y atención. Con el intérprete de lengua de señas se logró brindar acompañamiento y atención a la población sorda en diferentes espacios en los cuales no eran incluidos y por ende se estaban vulnerando sus derechos. A través, de este programa se prestaron más de 1000 servicios de interpretación de lengua de señas colombiana a personas con discapacidad auditiva en el departamento.

A través, del programa de seguridad alimentaria efectuaron 3 (tres) entregas de mercado social a 1.500 personas con discapacidad, contribuyendo así a mejorar sus condiciones de vida; estas personas fueron seleccionadas y priorizadas a través del programa de discapacidad.

Se dio continuidad durante el cuatrienio al proceso de formación y capacitación a 40 personas con discapacidad del municipio de Pereira a través de la estrategia GEEMPA, la cual, es una metodología flexible que busca alcanzar la rehabilitación para la escolarización de manera lúdica e incluyente; con esta acción no solo se han beneficiado estos sino también sus cuidadores a los cuales se les han brindado pautas caseras que contribuyan al proceso de rehabilitación e inclusión social; este proceso se ha venido desarrollando de forma permanente y diaria.

Implementación satisfactoria del servicio de valoración de apoyos para personas con discapacidad. De acuerdo a la ley 1996 de 2019 y su decreto reglamentario 487 de 2022 expedido por el Ministerio de Justicia y del Derecho, es obligatorio realizar estas valoraciones por parte del Departamento del Servicio de Valoración de Apoyos; proceso técnico que realizan las entidades públicas y privadas, autorizadas por la Ley para determinar los apoyos que requieren las personas con discapacidad para ejercer su capacidad jurídica; donde se indica que el servicio de valoración de apoyos deberán prestarlo, como mínimo, la Defensoría del Pueblo, la Personería, los entes territoriales a través de las gobernaciones y estas se asimila a un derecho de petición. Es así como el departamento a través de la Secretaría de Mujer, Familia y Desarrollo Social, se realizaron más de 48 servicios de valoración de apoyos para personas con discapacidad, las cuales se realizaron oportunamente de acuerdo a los requerimientos de ley. Para prestar este servicio la Secretaría dispuso de un equipo profesional encargado de realizarlas y a su vez de socializar la ley en cada uno de los municipios a través de las asistencias técnicas para dar a conocer este proceso en los comités municipales de discapacidad. Para ello, también, se realizó un proceso de formación y capacitación liderado por la Procuraduría, la Defensoría del pueblo regional quienes hacen seguimiento permanente a estos procesos.

Se desarrolló un proceso de acercamiento a la empresa privada para desarrollar un programa de atención e inclusión laboral de la población con discapacidad y sus cuidadores. En la secretaria de Mujer, Familia y Desarrollo Social se integraron 4 personas al equipo de trabajo dos profesionales y dos para realizar labores administrativas a través del SENA.

El Señor Gobernador Doctor Víctor Manuel Tamayo Vargas es actualmente miembro del Consejo Nacional de Discapacidad (CND) en representación de todos los departamentos. Ante ello, la Secretaría de la Mujer, la Familia y el Desarrollo Social, realizo de manera permanente y satisfactoria acompañamiento y apoyo al gobernador en los espacios de reunión ordinaria y extraordinaria del CND; atendiendo y dando respuesta oportuna a todos los compromisos que se derivaron para los consejeros en este escenario; es por ello que se han gestionado conceptos en materia de proyectos de ley y resoluciones por parte del Departamento dirigidas a la población con discapacidad en el país.

Se brindó acompañamiento psicosocial a población con discapacidad y cuidadores en jornadas de inclusión que se desarrollaron en el municipio de Pereira, en el Parque del Café.

Adquisición de ayudas técnicas para ser entregadas a la población con discapacidad; entregándose 481 ayudas técnicas; de las cuales, 44 son especializadas, 35 de ellas entregadas a niños y niñas acondicionadas o diseñadas de acuerdo a los requerimientos de su discapacidad.

En asocio con el distrito 22 del batallón San Mateo y articulación con secretaría de gobierno se logró gestionar libretas militares para 16 personas con discapacidad en el departamento.

Se adelantó un proceso de formación y capacitación a los cuidadores denominado "Cuidándonos para Cuidar ", orientado este al crecimiento personal y psicosocial de los cuidadores.

Se brinda capacitación a comités municipales de discapacidad y a la población civil con discapacidad y cuidadores en materia de violencia de género lo que permitió orientación con enfoque diferencial.

Se brindó apoyo a la Secretaría de Planeación para la creación y puesta en marcha del Observatorio Departamental de Discapacidad conforme al decreto 1102 de 2022.

Se llevaron a cabo talleres para organizaciones que trabajan por o para la discapacidad en el departamento brindándoles herramientas de trabajo en equipo, escuchar, sentir y comunicar asertivamente, empatía, factores de riesgo, rutas de atención, resolución de conflictos y conexiones con ferias de emprendimiento para la participación de personas con discapacidad.

“Rutas por la Inclusión” – Desde el programa de discapacidad se llevaron a cabo acciones de inclusión social para personas con discapacidad y cuidadores en el marco de “Rutas por la Inclusión” en los municipios del departamento de Risaralda a través de la estrategia “La diferencia nos une” dirigida a la población civil. Allí se realizaron actividades de sensibilización para la participación social y empoderamiento con herramientas para su inclusión efectiva.

RECOMENDACIONES:

Teniendo en cuenta la Política Pública Departamental de Discapacidad e Inclusión Social 2020-2023, el reto más importante se constituye en su implementación en el departamento; y desde la secretaría de mujer, familia y desarrollo social, la cual incide en varias acciones de esta política, se debe preparar el programa de discapacidad en virtud del adecuado cumplimiento de su participación en esta.

Los comités municipales de discapacidad deben seguirse fortaleciendo en su operatividad. Una vez activos, algunos municipios han empezado a fortalecer el funcionamiento y participación de estos escenarios, sin embargo, persisten dificultades que deben ser apoyadas por el programa de discapacidad a través de asistencias técnicas para cumplir y mantener actualizados los actos administrativos, para fomentar la voluntad de las administraciones frente al accionar de los comités municipales de discapacidad; además de seguir sumando esfuerzos en la incentivación de la participación de la población civil.

Es importante que a través de las asistencias técnicas, tanto a comités municipales de discapacidad, como a enlaces municipales de discapacidad y a la población civil en general, se les socialice continuamente la normatividad vigente relacionada con los escenarios de participación, los derechos y deberes de la población con discapacidad y las leyes que se han expedido recientemente como la ley 1996 de 2019 “por medio de la cual se establece el régimen para el ejercicio de la capacidad legal de las personas con discapacidad mayores de edad” y la ley 2297 de 2023 “por medio de la cual se establecen medidas efectivas y oportunas en beneficio de la autonomía de las personas con discapacidad y los cuidadores o asistentes personales bajo

un enfoque de derechos humanos, biopsicosocial, se incentiva su formación, acceso al empleo, emprendimiento, generación de ingresos y atención en salud y se dictan otras disposiciones”.

Es fundamental seguir fomentando el empoderamiento social de la población con discapacidad y cuidadores en el departamento a través de asistencia técnica que fortalezcan tanto la asociatividad de esta población como la conformación de veedurías ciudadanas que hagan seguimiento a las acciones dirigidas a la población con discapacidad y cuidadores en el departamento, prioritariamente en los municipios no certificados, donde aún se encuentran muy débiles las iniciativas asociativas.

Línea Estratégica
1. Risaralda social, sentimiento de todos
Programa No. 3: Familias y grupos poblacionales fortalecidos en sus capacidades sociales
(Varios elementos)

Vigencia	Inversión Recursos (\$)
2020	84.977.604
2021	140.606.818
2022	304.614.406
2023	190.000.000
TOTAL	720.198.828

Fuente: Secretaría de Planeación, Gerencia Plan de Desarrollo
NOTA: El valor de la vigencia 2023 corresponde a corte de junio

MUNICIPIOS BENEFICIADOS: 14 Municipios del Departamento

PERSONAS BENEFICIADAS: 970.138

LOGROS ALCANZADOS:

En el cuatrienio la oficina de atención al Migrante realizó el registro para la atención asistencia y orientación de 4.255 los cuales solicitaron asistencia y asesoría en temas de regularización, proceso de naturalización y/o Nacionalización, permisos especiales, visados, ingresos a sistema de seguridad. Producto de estas asesorías se activaron las rutas de atención para casos puntuales en Salud, educación, y empleo e implementación del Permiso temporal de protección, distribuidos así:

GENERO	Movimientos Migratorios Risaralda Periodo 2020 - 2023								ORIENTACIÓN SEXUAL	
	2020		2021		2022		2023		EXTRANJEROS	RETORNADOS
	EXTRANJEROS	RETORNADOS	EXTRANJEROS	RETORNADOS	EXTRANJEROS	RETORNADOS	EXTRANJEROS	RETORNADOS		
HOMBRES	149	70	153	38	549	80	300	349	13	2
MUJERES	132	49	497	60	790	113	55	64	0	2

Los extranjeros representaron el 85 % de la población caracterizada durante el periodo 2020-2023, el 93 % de los registrados eran de nacionalidad venezolana, mientras que un 2 % procedían de Ecuador, otro 2% estadounidenses y un 3 % representados por nacionalidades como, Ucrania, Paraguay, Panamá y Costa Rica, Chile, Perú, Argentina, Brasil, Alemania, Francia, Bolivia, México, Cuba, Austria, Italia, países bajos, República Dominicana, Paraguay y Uruguay.

Ubicación: El 62 % de los extranjeros se arraigaron en la ciudad de Pereira, mientras que un 17% lo hicieron en el municipio de Dosquebradas, seguido de un 11 % que se acentuaron en el municipio de Santa Rosa de Cabal, 4% Belén de Umbría, 5% en la Virginia, 1% en los municipios restantes y otros departamentos.

En lo referente a los retornados (559 para el periodo 2020-2023) el 70% se encontraban radicados en la ciudad de Pereira, un 14% Dosquebradas, el 8% en Santa Rosa, un 4% en la Virginia y el resto en los demás municipios de Risaralda y otros departamentos).

A los ciudadanos venezolanos y en coordinación con Migración Colombia se apoyó, asesoró y gestionó el Registro Único de Población Migrante Venezolana a cerca 1.720 personas a través de diferentes jornadas de atención y registro en diferentes municipios del Departamento; como el primer paso de la implementación del Estatuto Temporal de Protección.

En cuanto a extranjeros de países diferentes a Venezuela, la Oficina de atención al migrante asesoró la regularización propia del Ministerio de Relaciones Exteriores, la cual fue actualizada con la resolución 5477 de 22 de julio de 2022 que expone requisitos puntuales y de estricto cumplimiento, ocasionando demoras en el acompañamiento de ciudadanos extranjeros con vocación de permanencia en Colombia.

El alto índice de ciudadanos extranjeros en grado de vulnerabilidad llevó a realizar trabajo articulado con las instituciones de cooperación internacional presentes en el territorio (ACNUR, OIM, CARE, SERVICIO HUMANITARIO JESUITA, CORPORAÇÃO AYUDA HUMANITARIA, AID FORD AIRDS, WORD VISION INTERNATIONAL, para la implementación de procesos relacionados a Retorno a Fronteras, Albergue, salud, educación, atención priorizada para Mujeres adolescentes gestantes, relaciones tempranas y menores no acompañados, control a enfermedades catastróficas, mujeres líderes víctimas de violencias basadas en género.

De igual forma en el cuatrienio se brindó la atención psicosocial e intervención a unas 120 familias quienes solicitaron acompañamiento individual y familiar según caso y condiciones puntuales.

Se asesoraron y capacitaron a 45 personas migrantes o retornadas para la generación de ingresos impulsando el empleo formal y el emprendimiento. Se realizó una feria de servicios para la empleabilidad a la población y se logró ubicar laboralmente a 10 personas. Asimismo se gestionó ante la cooperación internacional y a través de la Cancillería el apoyo a diez emprendimientos.

Se realizaron jornadas de prevención de la migración irregular y la trata de personas en espacios abiertos (aeropuerto, terminal de transporte, peajes, centros comerciales, parque de la Libertad,

parque Olaya Herrera, parque Guadalupe Zapata, actividades en instituciones educativas de Pereira, Marsella, Santa Rosa, Belén de Umbria, Apía, Santuario. Charlas de prevención y ruta de atención en Casetas comunales de los barrios 5 de octubre y Villa Navarra dirigida a madres comunitarias y cuidadoras de adultos mayores.

Se desarrollaron acciones de formación y orientación tendientes a la prevención de la migración irregular y desordenada y los fenómenos conexos como es la trata de personas, acciones adelantadas a través del GEM (Grupo Especial Migratorio).

Se lleva a cabo Mesa especial migratoria, encaminada a recoger insumos para la construcción del plan de desarrollo, la activación respectiva de los comités que hacen parte de este: (Comité de Ayuda Humanitaria y Comité de Estabilización Social y Económica).

Ayuda humanitaria: como parte de la estrategia para la atención de la población migrante se habilitaron canales virtuales y se habilitó atención humanitaria prioritaria para diferentes poblaciones entre ellas la migrante y retornada:

- ✓ Línea de la confianza como herramienta de caracterización de la población. (2020)
- ✓ Risaralda con techo (techo para 650 personas aproximadamente de nacionales y extranjeros (2020)
- ✓ Risaralda sin hambre mediante la entrega de kit nutricional, y mercados en los 14 municipios de departamento. Se estima un promedio de 1.300 familias beneficiadas en el año 2020.
- ✓ Corredor vial y humanitario. Trabajo interinstitucional (alcaldía de Pereira, migración Colombia, policía nacional y Secretaria de Mujer, Familia y Desarrollo Social para el retorno de 46 ciudadanos venezolanos a su lugar de origen. (2020)
- ✓ Convenio Secretaria de Mujer, Familia y Desarrollo Social y ACNUR, para la entrega de kit habitacionales en albergues de Santa Rosa y familias en condición de vulnerabilidad 70 kits en total. (esto para el año 2020)
- ✓ Para los años 2021 a 2023, se logra impactar a 450 familias con entrega de mercados social, además de gestión con empresa privada para beneficiar a 100 familias en lo referente a vestuario, kit escolar, implementos de aseo.
- ✓ Programa de retorno, previa acuerdo con el servicio social Jesuita se logró el traslado de 5 personas a frontera con Venezuela que presentaban condiciones especiales (Mujer gestante, mujer sin arraigo en Colombia con menores de edad, entre otros).
- ✓ Se tramita el servicio exequial para dos ciudadanos venezolanos (un menor de edad y un adulto mayor).
- ✓ Se entrega para población migrante y retornada dos (2) caminadores, cinco (5) sillas, una de ellas para niña de un año con macrocefalia, discapacidad visual y física.

SECRETARÍA DE INFRAESTRUCTURA

Línea Estratégica
1. Risaralda social, sentimiento de todos
Programa No. 1: Disminución de la pobreza multidimensional
(Varios elementos)

Vigencia	Inversión Recursos (\$)
2020	1.548.116.203
2021	1.449.655.128
2022	2.047.005.683
TOTAL	5.044.777.014

Fuente: Secretaría de Planeación, Gerencia Plan de Desarrollo

NOTA: El valor de la vigencia 2023 corresponde a corte de junio

MUNICIPIOS BENEFICIADOS: La Virginia, Pueblo Rico, Mistrató, Marsella, Pereira, Apía, Balboa, Belén de Umbria, Guática, La Celia, Quinchía, Santa Rosa de Cabal y Santuario.

PERSONAS BENEFICIADAS: 748.528 habitantes

LOGROS ALCANZADOS:

1. Aunar esfuerzos administrativos, técnicos y financieros para realizar obras de mejoramiento y reposición de redes de alcantarillado en sectores del área urbana del municipio de La Virginia en el departamento de Risaralda **valor total: \$898.116.203**
2. Estudios y diseños, adecuaciones y construcción de un SENA étnico en el municipio de Pueblo Rico - Risaralda de conformidad con el convenio interadministrativo 2044 de 2021 suscrito entre la nación - ministerio del interior, la gobernación de Risaralda, la corporación autónoma de Risaralda y el servicio nacional de aprendizaje -SENA **valor obra: \$ 3.103.805.770 valor interventoría: \$ 267.243.088**
3. Construcción y remodelación de aulas en las instituciones educativas indígenas en el departamento de Risaralda **valor total: \$1.455.521.415**
4. Ejecutar mejoramientos de infraestructura educativa de las instituciones educativas de los doce municipios no certificados del departamento-2021 **valor total: \$1.200.000.000**
5. Mantenimiento locativo de la casa de mujer empoderada del departamento de Risaralda **valor total: \$39.831.652**

Línea Estratégica
2. Infraestructura y desarrollo económico con sentimiento de todos

Programa No. 12: Infraestructura para la integración social y económica

Subprograma No. 12.1: Vías, Transporte y Conectividad

Vigencia	Inversión Recursos (\$)	Inversión Recursos Gestión (\$)
2020	4.063.675.614	66.000.000.000
2021	10.362.952.545	37.486.672.574
2022	35.667.221.814	58.604.533.657
2023	30.681.245.584	-
TOTAL	80.775.095.557	162.091.206.231

Fuente: Secretaría de Planeación, Gerencia Plan de Desarrollo

NOTA: El valor de la vigencia 2023 corresponde a corte de junio

MUNICIPIOS BENEFICIADOS: Pereira, Pueblo Rico, La Virginia, Santa Rosa de Cabal, Marsella, Santuario, Guática, Balboa, Belén de Umbría, Dosquebradas, Apía, Mistrató, La Celia, Quinchía.

PERSONAS BENEFICIADAS: 978.614 habitantes que equivale a la Población de Risaralda ya que fueron beneficiados los 14 Municipios del Departamento

LOGROS ALCANZADOS:

- Obras de contención estructurales e hidráulicas para la construcción del puente sobre el río otún en vía 010 del departamento de Risaralda, vía Pereira-Marsella puente curtimbres **\$ 5.099.033.070**
- Obras para la construcción del puente peatonal que comunicará la vereda waisur con la cabecera del municipio de Pueblo Rico - **\$ 977.333.982**
- Obras para la construcción del puente peatonal que comunicará la vereda alto gradual con la cabecera del municipio de Pueblo Rico - **\$ 1.228.234.065**
- Realizar las obras de mitigación en la margen izquierda del río Risaralda como intervención inmediata a la altura del barrio el progreso del municipio de La Virginia por afectaciones presentadas en la inundación del 18 de mayo de 2021 - **\$ 598.276.950**
- Construcción de la segunda calzada en la vía Dosquebradas-Santa Rosa antigua vía acceso a Santa Rosa de Cabal, en el departamento de Risaralda. valor: **\$14.600.000.000**
- Ampliación, rehabilitación, construcción y obras complementarias del circuito eco turístico reserva barbas bremen k0+00 al k12+600 **valor: \$17.210.467.081**
- Diseño y construcción de las obras de mitigación y reducción del riesgo y obras complementarias en la vía Pereira Marsella k19+000 a la altura de la vereda La Ceja municipio de Marsella departamento de Risaralda, con ocasión de la declaratoria de calamidad pública mediante decreto 1041 del 2 de diciembre de 2020 valor: **\$3.801.475.317**

8. Mejoramiento y mantenimiento de vías rurales en los municipios de Santuario, Pereira, Pueblo Rico, Guática, Balboa y Belén de Umbría del departamento de Risaralda en el marco del programa Colombia Rural-Nacional" **valor: \$ 9.000.000.000**
9. Mejoramiento y mantenimiento de vías rurales en los municipios del departamento de Risaralda en el marco del programa, Colombia Rural- Nacional" **valor: 18.000.000.000**
10. Aunar esfuerzos para el mejoramiento de vías en el departamento de Risaralda- en marco del programa conectar territorios **\$1.281.520.610**
11. Aunar esfuerzos técnicos, administrativos, financieros y jurídicos para desplegar actividades conjuntas de cooperación y coordinación, para el desarrollo integral de las obras, operación y ejecución de proyectos de infraestructura vial de Risaralda y Norte del Valle del Cauca, en marco del programa de financiamiento de infraestructura regional- vías del samán.
12. Aunar esfuerzos entre el invias y el departamento de Risaralda para el mejoramiento y mantenimiento de vías en las comunidades indígenas embera tahimi del alto andagueda en el marco del programa Colombia Rural **valor:3.000.000.000**
13. Aunar esfuerzos para el mejoramiento de vías rurales en el municipio de Santa Rosa de Cabal del departamento de Risaralda en el marco del programa Colombia Rural **valor:3.000.000.000**
14. Mejoramiento de vías terciarias mediante la construcción de placa huella en los municipios de Apía sector vía san agustín - límite viterbo (la maria), Belén de Umbría sector vía columbia - el diamante y Santa Rosa de Cabal sector vía Santa Rosa de Cabal - Monserrate, departamento de Risaralda **valor total: \$687.738.996**
15. Mejoramiento de vías terciarias mediante la construcción de placa huella en el municipio de Dosquebradas sectores vía molinos - la aurora, vía el chaquiro - la unión - playa rica, vía playa rica - la cima y municipio de Marsella sector vía la oriental - las tazas - la argentina, en el departamento de Risaralda **\$1.206.487.417**
16. Rehabilitación de las vías secundarias y terciarias en los municipios de Dosquebradas, Marsella y Santuario del departamento de Risaralda grupo1 vía Marsella- San Francisco **valor obra: \$ 7.563.618.049 valor interventoria: \$ 636.637.410**
17. Rehabilitación de las vías secundarias y terciarias en los municipios de Dosquebradas, Marsella y Santuario del departamento de Risaralda grupo 2 vía la marina – Santuario **valor obra: \$ 6.937.045.693 valor interventoria: \$ 846.548.635**
18. Mejoramiento de vías terciarias en Apía, Santuario, La Celia, Pueblo Rico. grupo 1 vía la marina (apía) - el encanto - cruce Santuario - **valor obra: \$ 4.603.070.875**
19. Obras de mejoramiento y pavimentación de la vía 50rs03 mateguadua (Belén de Umbría) - el ariete (Apía) Risaralda - **valor obra: \$ 4.963.635.645 valor interventoria: \$ 418.966.965**
20. Mejoramiento y pavimentación de la vía 50rs03 mateguadua (Belén de Umbría) - el ariete (Apía), fase ii en el departamento de Risaralda **valor obra: \$ 18.413.755.559 valor interventoria: \$ 2.737.545.155**

21. Mejoramiento de las vías secundarias y terciarias en los municipios de Pereira y Belén de Umbria, en el departamento de Risaralda ariete- mateguadua- fase 3 **valor obra: \$ 2.485.521.856 valor interventoria: \$ 366.055.490**
22. Mejoramiento de vías secundarias y terciarias en los municipios de Pereira y Belén de Umbria en el departamento de Risaralda - vía Pereira-río barbas- grupo 2 - **valor obra: \$ 14.743.701.980 valor interventoria: \$ 2.171.380.243**
23. Construcciones de obras para mejorar la transitabilidad en vías secundarias y terciarias del departamento de Risaralda **valor obra: \$ 7.424.679.045- valor interventoria: \$ 835.228.281**
24. Rehabilitación de la vía japon frailes en el municipio de Dosquebradas, departamento de Risaralda- **valor obra: \$ 8.971.846.888 -valor interventoria: \$ 1.447.504.686**
25. Aunar esfuerzos para los estudios y diseños técnicos, para el diseño de la red vial departamental en el municipio de Santa Rosa de Cabal **valor total: \$265.623.446**
26. Construcción de obras de rehabilitación, construcción, estabilización y obras complementarias, con ocasión de la declaratoria de calamidad pública mediante decreto no. 745 del 2019 adicionada por el decreto no. 935 del 2019 **valor total obra: \$4.261.959.052valor total interventoría: \$594.273.922**
27. Estudios y diseños para la adecuacion y construccion de puentes peatonales en los municipios de Pueblo Rico y Belén de Umbria del departamento de Risaralda **valor total obra: \$85.586.288. valor total interventoría: \$6.176.100**
28. Servicios de recepción y disposición final para materiales residuales de procesos de excavación y descapote derivados de la atención de emergencias en las vias del departamento de Risaralda - **valor total: \$25.000.000**
29. Elaborar el levantamiento topográfico para la estructuración de los proyecyos tipo fase 2 de las vias de tercer orden del departamento de Risaralda: el topacio - pueblo vano k2+600 al k8+760, el encanto - cruce Santuario k8+770 al k10+760 y Pueblo Rico- villa claret k5+000 al k5+000 al k10+000 departamento de Risaralda- **valor total: \$36.605.636**
30. Elaborar estudios de suelos, levantamientos topográfico y diseños para estabilización de suelos, levantamiento topografico y diseños para eestabilización de talud sector vía frailes- alto del oso cruce sabanitas k2+500 código 162 en el miunicipio de Dosquebradas, departamento de Risaralda - **valor total: \$90.599.843**
31. Construccion descole y obras de contención en las veredas de puente alban, sector san eustaquio y vereda monserrate en el municipio de Santa Rosa de Cabal - **valor total: \$23.394.838**
32. Suministro de equipos electronicos para el diagnóstico del parque automotor de la secretaria de infraestructura de la gobernación de Risaralda -**valor total: \$12.790.000**
33. Elaborar ensayos de laboratorio vias terciarias Pueblo Rico, Apía y Santuario fase 2 - **valor total: \$53.445.280**

34. Obras de remoción, transporte y conformación de tierra en la vía la oriental - municipio de Marsella departamento de Risaralda **valor total obra: \$1.198.812.820 -valor total interventoria: \$71.088.884**
35. Adecuaciones y mantenimiento de puente peatonal en la vereda amurrapá en el corregimiento de santa cecilia del municipio de Pueblo Rico en el departamento de Risaralda **valor total: \$171.801.702**
36. Ejecutar los planes de acción específicos para la rehabilitación y reconstrucción de las vías afectadas en el marco de la declaratoria de situación de calamidad pública en el departamento de Risaralda declarada en los decretos 1040, 1041 del 2020 y 246 del 2021 **valor total: \$689.061.000**
37. Suministro del personal en misión para la atención de las emergencias viales que se presentan en el departamento y las diferentes actividades que adelanta la secretaría de infraestructura del departamento de Risaralda valor **total: \$445.690.950-año 2020, valor total: \$1.118.027.419- año 2021, valor total: \$1.311.547.923- año 2022, valor total: 2.000.000.000-año 2023**
38. Alquiler de maquinaria, equipo y volquetas para mitigar y atender las emergencias viales ocasionadas por la ola invernal en los diferentes municipios del departamento de Risaralda **valor total: \$1.494.874.263-año 2021,valor total: \$3.808.468.094-año 2022**
39. Obras de estabilización en las urbanizaciones san lazaro y terrazas de monserrate y su entorno en el municipio de Santa Rosa de Cabal **valor total obra: \$2.082.962.850 - valor total interventoria: \$191.574.534**
40. Suministro de llantas y lubricantes para vehículos livianos, volquetas y maquinaria pesada adscrita a la secretaría de infraestructura del departamento de Risaralda **valor total: \$449.860.477-año 2020, valor total: \$693.048.000-año 2021, valor total: \$788.810.400-año 2022 valor total 1.000.000.000-año 2023**
41. Suministro de repuestos para mantenimiento preventivo y correctivo de la maquinaria pesada, volquetas y dobletroque adscrita a la secretaria de infraestructura del departamento de Risaralda (incluye mano de obra) **valor total: \$956.107.692-año 2020, valor total: \$1.200.000.000-año 2021, valor total: \$1.598.249.764-año 2022, valor total: \$ 1.800.000.000- año 2023**
42. Estudios de patología, vulnerabilidad, y/o reforzamiento sísmico para la institución educativa la estrada - municipio de Marsella valor **total: \$66.113.412**
43. Estudios y diseños para realizar obras de estabilización del talud ubicado en el sector higueron municipio de belén de umbria **valor total: \$63.696.527**
44. Elaboración de estudios y diseños, construcción de box culvert y recuperación de la vía Pereira Marsella sector la guillermina – jacaranda **valor total obra: \$559.509.612 - valor total interventoria: \$90.453.725**
45. Construcción y mejoramiento de placa huellas en algunos municipios del departamento de Risaralda **valor total obra: \$1.233.161.828 valor total interventoria: \$289.929.632**

46. Diseño y construcción de puente vehicular en la vereda costa rica del municipio de Mistrato, en el departamento de Risaralda **valor total obra \$763.067.026 valor total interventoria: \$200.590.129**
47. Estudios, diseños y obras de construcción, rehabilitación, reconstrucción, estabilización y obras complementarias de la vía la argentina en el municipio de Marsella departamento de Risaralda - **valor total obra: \$441.451.851 valor total interventoria: \$117.335.561**
48. Construcción y mejoramiento de placa huellas en algunos municipios del departamento de Risaralda - **valor total: \$1.233.161.828**
49. Mejoramiento de la vía la badea - el estanquillo - minas de socorro, cod 155 mediante construcción de placa huella del municipio de Dosquebradas del departamento de Risaralda grupo 1 y 2 **valor total obra: \$962.026.340 valor total interventoria: \$162.915.512**
50. Suministro de materiales de construcción para atención de la red vial a cargo del departamento. atención de emergencias viales y prevención del riesgo de accidentalidad en vias departamentales-2020 **valor total: \$373.302.531 – año 2020 valor total: \$1.658.809.184- año 2021 valor total: \$1.500.000.000- año 2022 valor total \$3.000.000.000- año 2023**
51. Estudios, diseños y construcción de obras para la estabilización, protección de taludes y manejo de aguas superficiales en los municipios de Balboa, Santuario y belén de umbria del departamento de Risaralda **valor total obra: \$2.169.033.808 valor total interventoria: \$302.505.941**
52. Elaboración de estudios y diseños para la pavimentación en la vía que del municipio de la celia conduce al corregimiento de villanueva **valor total: \$65.518.970**
53. Estudios diseños y construcción de obras para la estabilización y protección de taludes en los municipios de Santa Rosa de Cabal y masella del departamento de Risaralda **valor total obra: \$2.631.148.961 valor total interventoria: \$564.593.052**
54. Suministro de afirmado para la conservación y mantenimiento vial en los municipios del departamento de Risaralda **valor total: \$399.970.896-2020 valor total: \$399.999.820-2022, valor total: \$ 399.999.069-2023**
55. Construcción de obras para la estabilización de taludes y manejo de aguas superficiales en el municipio de Santuario del departamento de Risaralda con ocasión de la declaratoria de calamidad **valor total obra: \$900.910.617 valor total interventoria: \$205.737.950**
56. Suministro de mezcla asfáltica, emulsión asfáltica y materiales petreos necesarios para el mantenimiento vial de la red vial a cargo del departamento de Risaralda **valor total: \$2.115.000.000**
57. Suministro de equipos y herramienta menor necesarios para el mantenimiento vial de la red vial a cargo del departamento de Risaralda **valor total: \$41.900.000**
58. Obras de estabilización por medio de inyecciones de cemento sobre el jarrillón que protege la margen izquierda del río Risaralda a la altura del barrio el progreso dentro de la calamidad pública declarada en el departamento de Risaralda, mediante decreto 156 del 8 de marzo de 2022 cuales servirán para atender las afectaciones ocasionadas por la ola invernal **valor total: \$191.745.855**

59. Estudios y diseños para obras de estabilización y obras complementarias en la vía japon - gaitan municipio de Dosquebradas, departamento de Risaralda **valor total: \$17.590.410**
60. Consultoría para la elaboración de los estudios y diseños de la cubierta sobre placa polideportiva y obras complementarias del instituto técnico industrial marillac - municipio de Santa Rosa de Cabal departamento de Risaralda
valor total: \$33.000.000
61. Estudios y diseños para las obras de conformación y complementarias de las vías en las urbanizaciones terrazas de monserrate y san lázaro, municipio de Santa Rosa de Cabal, Risaralda
valor total: 73.636.812
62. Suministro e instalación de señalización vertical y señalización horizontal en la red vial a cargo del departamento de Risaralda.
valor total: \$ 711.763.054
63. Mejoramiento de vías terciarias en diferentes municipios del departamento de Risaralda.
valor total obra: \$ 7.495.740.724 valor interventoria: \$ 627.959.629
64. Mejoramiento de vías fase 2 en el municipio de Pueblo Rico del departamento de Risaralda
valor total obra: \$ 4.238.182.360 interventoria \$ 317.519.862
65. Rehabilitación de la vía cachipay - Balboa del k0+290 al k2+590 en el departamento de Risaralda **valor total: \$ 4.118.556.682 interventoria \$312. 222.492**
66. Estudios, diseños y construcción de obras de rehabilitación, reconstrucción, estabilización y obras complementarias, del departamento de Risaralda con ocasión de la declaratoria de calamidad pública mediante decreto no. 0920 del 18 de octubre de 2023, en los municipios de Apía, Santuario y Balboa **valor total: 1.457.382.322 total interventoria \$130.438.551**
67. Estudios, diseños y construcción de obras de rehabilitación, reconstrucción, estabilización y obras complementarias, del departamento de Risaralda con ocasión de la declaratoria de calamidad pública mediante decreto no. 0920 del 18 de octubre de 2023, en el municipio de Guática **valor total: 367.749.104 total interventoria \$130.438.551**
68. Estudios, diseños y construcción de obras de rehabilitación, reconstrucción, estabilización y obras complementarias, del departamento de Risaralda con ocasión de la declaratoria de calamidad pública mediante decreto no. 0920 del 18 de octubre de 2023, en los municipios de Dosquebradas, Santa Rosa de Cabal y Marsella **valor total: 782.329.512 total interventoria \$130.438.551**
69. Aunar esfuerzos técnicos, administrativos y financieros para la ejecución de las obras del tramo 3 del proyecto, construcción de la variante de la paz como solución definitiva al fallo geológico del sector el silencio, de la vía secundaria remolinos ¿belen de umbría, departamento de Risaralda **valor total \$3.850.000.000**

RETOS Y RECOMENDACIONES: Anualmente se realiza mantenimiento de las vías de segundo y tercer orden a cargo del Departamento, al igual que se realizan obras por autogestión en canchas, Instituciones educativas, parques infantiles, casetas comunales entre otros, apoyados en suministro de materiales, afirmado, personal temporal, llantas y repuestos, donde se beneficia todo el departamento de Risaralda.

Adicionalmente se realiza la atención a emergencias viales al 100% con el uso de la maquinaria amarilla de la Gobernación de Risaralda, la Temporal (personal idóneo), el equipo de talleres, los suministros de repuestos y afirmado.

Contratos derivados de convenios firmados con el Instituto Nacional de Vías-INVÍAS, pasaran para la siguiente vigencia como lo son:

1. Mejoramiento y mantenimiento de vías rurales en los municipios del departamento de Risaralda en el marco del programa, colombia rural- nacional" **valor: 18.000.000.000**
2. Aunar esfuerzos entre el invias y el departamento de Risaralda para el mejoramiento y mantenimiento de vías en las comunidades indígenas embera tahimi del alto andagueda en el marco del programa colombia rural **valor:3.000.000.000**
3. Aunar esfuerzos para el mejoramiento de vías rurales en el municipio de santa rosa de cabal del departamento de risaralda en el marco del programa colombia rural **valor:3.000.000.000**
4. Construcción de la segunda calzada en la vía Dosquebradas-Santa Rosa antigua vía acceso a Santa Rosa de Cabal, en el departamento de Risaralda. valor: **\$14.600.000.000**
5. Ampliación, rehabilitación, construcción y obras complementarias del circuito ecoturístico reserva barbas bremen k0+00 al k12+600 **valor: \$17.210.467.081**

Línea Estratégica
2. Infraestructura y desarrollo económico con sentimiento de todos
Programa No. 12: Infraestructura para la integración social y económica
Subprograma No. 12.2: Infraestructura Social

Vigencia	Inversión Recursos (\$)	Inversión Recursos Gestión (\$)
2020	2.096.013.015	-
2021	7.116.889.669	13.115.962.172
2022	2.394.761.517	13.359.986.010
2023	18.520.422.311	-
TOTAL	30.128.086.512	26.475.948.182

Fuente: Secretaría de Planeación, Gerencia Plan de Desarrollo
NOTA: El valor de la vigencia 2023 corresponde a corte de junio

MUNICIPIOS BENEFICIADOS: Pereira, Apía, Guática, Mistrató, Santuario, La Celia, Pueblo Rico, Quinchía, Santa Rosa de Cabal, Dosquebradas, La Virginia, Marsella, Belén de Umbría y Balboa

PERSONAS BENEFICIADAS: 978.614 habitantes que equivale a la Población de Risaralda ya que fueron beneficiados los 14 Municipios del Departamento

LOGROS ALCANZADOS:

1. ADECUACIÓN DEL ESCENARIO DEPORTIVO COLISEO MAYOR RAFAEL CUARTAS GAVIRIA DEL MUNICIPIO DE PEREIRA EN EL MARCO DE LOS JUEGOS DEPORTIVOS NACIONALES Y PARANACIONALES" EJE CAFETERO 2023" **VALOR TOTAL: \$14.328.355.909, Adicionado por un valor de \$ 6.756.920.750, los cuales el Ministerio aporfo 5.092.787.419 y La Gobernación de Risaralda \$1.664.000.000**
2. TENIS DE CAMPO: ADECUACIÓN DEL ESCENARIO DEPORTIVO DEL CAMPO DE TIRO CON ARCO "SARA JOSÉ LÓPEZ BUENO" DEL MUNICIPIO DE PEREIRA EN EL MARCO DE LOS JUEGOS DEPORTIVOS NACIONALES Y PARANACIONALES "EJE CAFETERO 2023 **VALOR TOTAL: \$7.622.724.326**
3. CONSTRUCCION DE CUBIERTAS SOBRE PLACA EN CONCRETO EN EL DEPARTAMENTO DE RISARALDA **VALOR OBRA: \$ 3.082.778.920 VALOR INTERVENTORIA: \$ 225.412.573**
4. MEJORAMIENTO Y CONSTRUCCIÓN DE INFRAESTRUCTURA PARA EL TURISMO DE NATURALEZA EN EL DEPARTAMENTO DE RISARALDA **VALOR OBRA: \$ 2.921.428.327 VALOR INTERVENTORIA: \$ 424.773.682**
5. CONSTRUCCIÓN DE LAS SEDES DE BOMBEROS EN LOS MUNICIPIO DE APÍA, GUÁTICA, MISTRATÓ Y SANTUARIO, DEPARTAMENTO DE RISARALDA, OCCIDENTE **VALOR OBRA: \$ 9.030.915.584 VALOR INTERVENTORIA: \$ 1.178.496.504**
6. CONSTRUCCIÓN DE LA SEDES DE LOS CUERPOS DE BOMBEROS EN LOS MUNICIPIOS DE LA CELIA, PUEBLO RICO Y QUINCHIA DEPARTAMENTO DE RISARALDA **VALOR OBRA: \$ 6.766.223.179 VALOR INTERVENTORIA: \$ 968.431.159**
7. OBRAS DE CONSTRUCCIÓN, MEJORAMIENTO Y DOTACIÓN DE INFRAESTRUCTURA CULTURAL EN EL DEPARTAMENTO DE RISARALDA, PARA LOS TEATROS DE LOS MUNICIPIOS DE SANTA ROSA DE CABAL Y PUEBLO RICO **VALOR OBRA: \$ 12.582.919.339 INTERVENTORIA \$ 1.060.693.687**
8. "CONSTRUCCION AULA DE CLASE COMUNIDAD INDIGENA BAJO EMBORDO MUNICIPIO DE PUEBLO RICO, DEPARTAMENTO DE RISARALDA" **VALOR TOTAL: \$329.591.579**
9. CONSTRUCCIÓN DE AULA MÁXIMA SEGUNDA PLANTA INSTITUCIÓN EDUCATIVA ENRIQUE MILLAN RABIO SEDE BUENA VISTA - MUNICIPIO DE DOSQUEBRADAS, DEPARTAMENTO DE RISARALDA **VALOR TOTAL: \$292.270.014**
10. ADECUACIÓN DE LA INFRAESTRUCTURA DE UNA PLANTA DE ACOPIO Y TRANSFORMACIÓN DEL MUNICIPIO DE SANTUARIO **VALOR TOTAL OBRA: \$791.693.842 - VALOR TOTAL INTERVENTORIA: \$48.504.068**
11. OBRAS DE MEJORAMIENTO Y ADECUACIÓN DE LA QUINCHPORTE MUNICIPIO DE PEREIRA- DEPARTAMENTO DE RISARALDA **VALOR TOTAL: \$212.709.929**
12. ADECUACIÓN DE OBRAS COMPLEMENTARIAS PARA PROTECCCIÓN DE AGUAS LLUVIAS E INSTALACIÓN DE ALFAJIA METÁLICA EN EL CDI LA CASONA DEL MUNICIPIO DE DOSQUEBRADAS, DEPARTAMENTO DE RISARALDA **VALOR TOTAL: \$16.502.027**

13. OBRAS DE MANTENIMIENTO LOCATIVO Y ADECUACIÓN EN EL COLISEO MENOR, CALLE 19 NRO 3-80, MUNICIPIO DE PEREIRA, DEPARTAMENTO DE RISARALDA **VALOR TOTAL: \$51.444.630**
14. CONSTRUCCIÓN DE CUBIERTA Y REFORZAMIENTO PARA EL PUENTE PEATONAL VEREDA SANTA MARTA - MUNICIPIO DE PUEBLO RICO - DEPARTAMENTO DE RISARALDA **VALOR TOTAL: \$17.399.712**
15. EJECUTAR OBRAS DE URBANISMO Y MEJORAMIENTOS DE VIVIENDA EN EL DEPARTAMENTO DE RISARALDA **VALOR TOTAL: \$1.200.000.000**
16. AUNAR ESFUERZOS TÉCNICOS, ADMINISTRATIVOS Y FINANCIEROS PARA ELABORAR UN DIAGNÓSTICO SOBRE LAS INSTALACIONES DEPORTIVAS DEL MUNICIPIO DE PEREIRA, EN EL MARCO DE LOS JUEGOS DEPORTIVOS NACIONALES 2023, DESDE LOS ENFOQUES ARQUITECTÓNICO, ESTRUCTURAL Y DEPORTIVO. ADEMÁS DEL ACOMPAÑAMIENTO A LAS ACTIVIDADES DEL PROYECTO Y LA LOGÍSTICA NECESARIA PARA SU FUNCIONAMIENTO **VALOR TOTAL: \$574.306.233**
17. SUMINISTRO E INSTALACIÓN DE CUBIERTA METÁLICA CON TEJAS TRASLUCIDAS, SOSTENIDA POR CERCHAS METÁLICAS PARA LA POLICIA NACIONAL **VALOR TOTAL: \$275.631.415**
18. EJECUTAR OBRAS DE MEJORAMIENTOS DE VIVIENDA EN EL DEPARTAMENTO DE RISARALDA **VALOR TOTAL: \$2.000.000.000**
19. EJECUTAR OBRAS DE MEJORAMIENTO EN INSTITUCIONES EDUCATIVAS EN EL DEPARTAMENTO DE RISARALDA **VALOR TOTAL: \$600.000.000**
20. DISEÑO, CONSTRUCCIÓN E INSTALACIÓN DE UN SISTEMA DE TRANSPORTE DE CARGA POR MEDIO DE CABLES EN LA VEREDA SANTA RITA, CORREGIMIENTO DE SANTA CECILIA, DEL MUNICIPIO DE PUEBLO RICO EN EL DEPARTAMENTO DE RISARALDA **VALOR TOTAL: \$112.993.015**
21. AUNAR ESFUERZOS PARA LA CONSTRUCCIÓN DEL SISTEMA DE TRATAMIENTO DE AGUAS RESIDUALES DOMESTICAS (STARD) DEL CENTRO POBLADO CONDINA GUACARI DEL MUNICIPIO DE PEREIRA, RISARALDA **VALOR TOTAL: \$400.000.000**
22. AUNAR ESFUERZOS ADMINISTRATIVOS, TÉCNICOS Y FINANCIEROS PARA LA ACTUALIZACIÓN DE ESTUDIOS, DISEÑOS Y OBRA PARA EL MEJORAMIENTO DE LA RESERVA DE ABASTECIMIENTO DE LA PLANTA DE TRATAMIENTO DE AGUA POTABLE DEL MUNICIPIO DE QUINCHIA **VALOR TOTAL: \$450.000.000**
23. AUNAR ESFUERZOS PARA LA INTERVENCIÓN DE TRAMOS DE ACUEDUCTO Y ALCANTARILLADO EN EL MUNICIPIO DE SANTUARIO RISARALDA **VALOR TOTAL: \$512.000.000**
24. REALIZAR ESTUDIOS Y DISEÑOS DE LOS ESCENARIOS DEPORTIVOS EN EL MARCO DE LOS XXII JUEGOS DEPORTIVOS NACIONALES Y VI PARA NACIONALES EJE CAFETERO 2023 **VALOR TOTAL: \$2.359.719.232**
25. CONSULTORÍA PARA ESTUDIOS Y DISEÑOS DE LA CUBIERTA DE LA CANCHA MÚLTIPLE DEL BARRIO LENINGRADO III **VALOR TOTAL: \$20.106.259**

26. REPARACIÓN, MANTENIMIENTO Y ADECUACIONES EN EL INMUEBLE UBICADO EN LA CARRERA 4A NO.26A-43 URBANIZACIÓN BOSQUE IZQUIERO, EN LA CIUDAD DE BOGOTÁ **VALOR TOTAL: \$32.653.768**
27. OBRAS DE DEMOLICIÓN Y ADECUACIÓN PARA LA OFICINA DE PASAPORTES, EDIFICIO PRINCIPAL DE LA GOBERNACIÓN DE RISARALDA **VALOR TOTAL: \$23.433.203**
28. OPTIMIZACIÓN DE LA RED DE ADUCCIÓN DE LOS ACUEDUCTOS DE CEDRALITO, LA BELLA, MANZANO ALTO Y TINAJAS DEL MUNICIPIO DE PEREIRA, GUAYACANES, BUENOS AIRES, LAS VEGAS, LAURELES, LAGOS SAN FERNANDO, SANTA TERESITA, NUEVA COLOMBIA, LA CAPILLA Y PLAYA RICA DEL MUNICIPIO DE DOSQUEBRADAS, DEPARTAMENTO DE RISARALDA **TOTAL: \$997.700.859**
29. AUNAR ESFUERZOS TÉCNICOS, FINANCIEROS Y ADMINISTRATIVOS PARA LA OPTIMIZACIÓN DE REDES DE ACUEDUCTO Y ALCANTARILLADO DE LA MANZANA 25 DEL BARRIO LENINGRADO 3, INCLUYE OPTIMIZACIÓN DE ALIVIADERO Y ZONAS ADYACENTES Y OPTIMIZACIÓN DE REDES DE ACUEDUCTO Y ALCANTARILLADO DE LAS MANZANAS: 27 Y 28 DEL BARRIO LENINGRADO 3 INCLUYE SECORES ADYACENTES Y ACTIVIDADES COMPLEMENTARIAS, EN EL MUNICIPIO DE PEREIRA- DEPARTAMENTO DE RISARALDA **VALOR TOTAL: \$502.000.000**
30. EJECUTAR OBRAS DE MEJORAMIENTO DE VIVIENDA Y CONSTRUCCIÓN DE UNA (1) ECOVIVIENDA EN EL DEPARTAMENTO DE RISARALDA **VALOR TOTAL: \$3.658.554.101**
31. OBRAS DE MANTENIMIENTOS LOCATIVOS EN DIFERENTES PUESTOS DE SALUD DEL DEPARTAMENTO DE RISARALDA **VALOR TOTAL OBRA: \$428.548.403 VALOR TOTAL INTERVENTORIA: \$53.233.822**
32. ESTUDIOS Y DISEÑOS PARA LA CONSTRUCCIÓN DE UN CENTRO DE ATENCIÓN A DROGODEPENDIENTES - CASA RESIDENCIAL, EN EL MUNICIPIO DE DOSQUEBRADAS, DEPARTAMENTO DE RISARALDA **VALOR TOTAL: \$331.041.247**
33. AUNAR ESFUERZOS TÉCNICOS, ADMINISTRATIVOS Y FINANCIEROS PARA LA CONSTRUCCIÓN DE UN BOX CULVERT PARA CANALIZACIÓN DE LA QUEBRADA LA UNIÓN SOBRE LA CALLE 1 ENTRE CARRERAS 3A. Y 5A. ZONA URBANA DEL MUNICIPIO DE QUINCHIA, RISARALDA **VALOR TOTAL: \$480.000.000**
34. AUNAR ESFUERZOS TÉCNICOS, ADMINISTRATIVOS Y FINANCIEROS PARA REALIZAR LA OPTIMIZACIÓN DE REDES DE ALCANTARILLADO SOBRE LA ZONA URBANA DEL MUNICIPIO DE LA VIRGINIA RISARALDA **VALOR TOTAL: \$980.000.000**
35. CONSULTORIA PARA LA ELABORACIÓN DE LOS ESTUDIOS Y DISEÑOS POLIDEPORTIVO BARRIO LA HERMOSA - MUNICIPIO DE SANTA ROSA DE CABAL **VALOR TOTAL: \$29.808.394**
36. AUNAR ESFUERZOS TÉCNICOS, ADMINISTRATIVOS Y FINANCIEROS EN LA APLICACIÓN DE SUBSIDIOS FAMILIARES DE VIVIENDAS EN EL PROYECTO, BOSQUES LA MILAGROSA III, ETAPA 1, MUNICIPIO LA VIRGINIA **VALOR TOTAL: \$15.300.000.000**
37. OBRAS DE ADECUACIÓN Y REPARACIÓN PLAZA DE MERCADO, MUNICIPIO DE QUINCHIA, DEPARTAMENTO DE RISARALDA **VALOR TOTAL: \$62.866.376**

38. OBRAS DE REMOCIÓN, TRANSPORTE Y DISPOSICIÓN FINAL DE MATERIAL DE DERRUMBE DISPUESTO TEMPORALMENTE EN EL PARQUE DE LA SALUD MUNICIPIO DE MARSELLA DEPARTAMENTO DE RISARALDA **VALOR TOTAL: \$291.203.618**
39. OPTIMIZACIÓN Y/O MEJORAMIENTO DE REDES DE ACUEDUCTO DE LOS ACUEDUCTOS COMUNITARIOS EN LOS MUNICIPIOS DE DOSQUEBRADAS Y PEREIRA, DEL DEPARTAMENTO DE RISARALDA **VALOR TOTAL: \$625.000.000**
40. EJECUTAR OBRAS DE MEJORAMIENTO DE VIVIENDA EN EL DEPARTAMENTO DE RISARALDA VIGENCIA FUTURA ORDENANZA 027 DEL 24 DE NOVIEMBRE DEL 2022 **VALOR TOTAL: \$2.800.000.000**
41. CONSTRUCCIÓN Y ADECUACIONES EN LA SEDE DE LA INSTITUCIÓN EDUCATIVA SAN PABLO, UBICADA EN LA VEREDA CUANZA DEL MUNICIPIO DE PUEBLO RICO, DEPARTAMENTO DE RISARALDA **VALOR TOTAL: \$140.000.000**
42. ADECUACIÓN DEL ESCENARIO DEPORTIVO DEL CAMPO DE TIRO CON ARCO "SARA JOSÉ LÓPEZ BUENO" DEL MUNICIPIO DE PEREIRA EN EL MARCO DE LOS JUEGOS DEPORTIVOS NACIONALES Y PARANACIONALES "EJE CAFETERO 2023 **VALOR TOTAL OBRA: \$1.899.166.395 VALOR TOTAL INTERVENTORIA: \$184.706.952**
43. MEJORAMIENTO O REFORZAMIENTO ESTRUCTURAL EN LA I.E. EDUCATIVA ESTRADA, DEL MUNICIPIO DE MARSELLA, DEPARTAMENTO DE RISARALDA **VALOR TOTAL OBRA: \$553.315.155 VALOR TOTAL INTERVENTORIA: \$55.738.431**
44. CONSULTORÍA PARA LA ELABORACIÓN DE LOS ESTUDIOS Y DISEÑOS DE LA CUBIERTA SOBRE PLACA POLIDEPORTIVA Y OBRAS COMPLEMENTARIAS DEL INSTITUTO TÉCNICO INDUSTRIAL MARILLAC - MUNICIPIO DE SANTA ROSA DE CABAL DEPARTAMENTO DE RISARALDA **VALOR TOTAL: \$33.000.000.**
45. ADECUACIÓN Y MANTENIMIENTO LOCATIVO DEL LABORATORIO DE SALUD PÚBLICA DEL DEPARTAMENTO DE RISARALDA **VALOR TOTAL OBRA: \$605.262.177 VALOR TOTAL INTERVENTORIA: \$48.126.982.**
46. AUNAR ESFUERZOS TECNICOS, ADMINISTRATIVOS Y FINANCIEROS PARA REALIZAR OBRAS DE MANTENIMIENTO, ADECUACIÓN, REPARACIONES LOCATIVAS Y CORRECCIÓN DE PENDIENTES Y CURVAS EN EL SKATE PARK UBICADO EN LA VILLA OLIMPICA DE LA CIUDAD DE PEREIRA **VALOR TOTAL: \$322.100.706**
47. AUNAR ESFUERZOS TÉCNICOS, ADMINISTRATIVOS Y FINANCIEROS, ENTRE LA GOBERNACIÓN DE RISARALDA Y EL MUNICIPIO DE DOSQUEBRADAS, PARA LA EJECUCIÓN DE OBRAS DE INFRAESTRUCTURA, CON EL PROPOSITO DE ADECUAR ESPACIOS FISICOS EN EL COLISEO MUNICIPAL DE DOSQUEBRADAS PARA EL DESARROLLO DE LOS JUEGOS NACIONALES **VALOR TOTAL: \$875.300.311**
48. EJECUTAR OBRAS COMPLEMENTARIAS EN EL ESCENARIO DE LA SEDE EDUCATIVA INSTITUTO MISTRATO EN EL DEPARTAMENTO DE RISARALDA **VALOR TOTAL: \$250.000.000**

49. AUNAR ESFUERZOS TECNICOS, ADMINISTRATIVOS Y FINANCIEROS PARA LA CONTRUCCION DEL ESCENARIO DEPORTIVO DEL PARQUE DE LA SALUD DE MARSELLA, RISARALDA **VALOR TOTAL: \$200.000.000.**
50. CONSTRUCCION CUBIERTA ESCENARIO DEPORTIVO CORREGIMIENTO DE SANTA ANA MUNICIPIO DE GUÁTICA RISARALDA **VALOR TOTAL: \$932.818.625. INTERVENTORIA \$42.113.224**
51. AUNAR ESFUERZOS TECNICOS, ADMINISTRATIVOS Y FINANCIEROS EN LA APLICACIÓN DE SUBSIDIOS FAMILIARES DE VIVIENDA EN EL PROYECTO SANTA ELENA II EN EL MUNICIPIO DE SANTA ROSA DE CABAL RISARALDA EN CUMPLIMIENTO DE ACCION POPULAR **VALOR TOTAL: \$3.967.200.000**
52. REALIZAR LAS OBRAS DE ADECUACION, MANTENIMIENTO Y ACTUALIZACION DE LAS INSTALACIONES DE LA BASE MILITAR MONTEZUMA DEL BATALLON DE ARTILLERIA No 8 SAN MATEO, BAJO LOS LINEAMIENTOS DEL PISCC DEL DEPARTAMENTO DE RISARALDA
VALOR TOTAL: \$887.000.000
53. CONSTRUCCION DE CUBIERTA SOBRE PLACA EN CONCRETO DE LA CANCHA MÚLTIPLE DEL BARRIO LENINGRADO III EN EL MUNICIPIO DE PEREIRA, DEPARTAMENTO DE RISARALDA **VALOR TOTAL: \$565. 676.567 INTERVENTORIA 44.580.828**
54. ADECUACIONES ELECTRICAS PARA ILUMINACIÓN E INSTALACIONES ELECTRICAS DEL ESTADIO DE FUTBOL DEL MUNICIPIO DE MARSELLA **VALOR TOTAL: \$173.000.000 INTERVENTORIA \$20.000.000.**
55. EJECUCIÓN DE OBRAS DE REPARACIÓN DEL DISTRITO DE RIEGO DE LA VEREDA OSPIRMA, CORREGIMIENTO DE SANTANA, MUNICIPIO DE GUÁTICA, RISARALDA **VALOR TOTAL \$ 641.004.069**
56. REALIZAR LAS REPARACIONES LOCATIVAS EN EL CENTRO DE DESARROLLO INFANTIL LA CASONA DEL MUNICIPIO DE DOSQUEBRADAS EN EL DEPARTAMENTO DE RISARALDA EN CUMPLIMIENTO DE LAS OBLIGACIONES ESTABLECIDAS PARA EL DEPARTAMENTO EN LA CLÁUSULA PRIMERA NUMERAL 2 DEL CONVENIO INTERADMINISTRATIVO NO. 1714 DE FECHA 30 DE MAYO DE 2023 SUSCRITO ENTRE EL MUNICIPIO DE DOSQUEBRADAS Y EL DEPARTAMENTO DE RISARALDA **VALOR TOTAL \$ 254.195.108**
57. REALIZAR OBRAS DE REPARACIONES LOCATIVAS Y MEJORAMIENTO EN LAS OBRAS DE DRENAJE EN EL COLISEO DE COMBATE LA VILLA OLIMPICA, MUNICIPIO DE PEREIRA, DEPARTAMENTO DE RISARALDA **VALOR TOTAL \$ 179.921.671**
58. ACTIVIDADES DE MANTENIMIENTO DEL BIEN DE INTERÉS CULTURAL PARA EL SANTUARIO NACIONAL DE LA VIRGEN DE LA MILAGROSA EN SANTA ROSA DE CABAL **VALOR TOTAL \$400.140.327 INTERVENTORIA \$48.000.000**
59. SUPERVISIÓN TÉCNICA INDEPENDIENTE A LAS OBRAS QUE SE ADELANTAN EN EL COLISEO MAYOR RAFAEL CUARTAS GAVIRIA. **VALOR TOTAL \$ 85.000.000**

60. ADECUACIONES Y MANTENIMIENTO EN LA INSTITUCION EDUCATIVA BERNARDO ARIAS TRUJILLO EN EL MUNICIPIO DE LA VIRGINIA **VALOR TOTAL \$ 350.000.000, INTERVENTORIA \$36.000.000**
61. OBRAS ADECUACIÓN Y MEJORAMIENTO DE TRES (3) AULAS DE CLASE, BATERIAS SANITARIAS Y SALON DE PROFESORES EN LA INSTITUCIÓN EDUCATIVA INSTITUTO TECNICO SUPERIOR DEL MUNICIPIO DE PEREIRA, DEPARTAMENTO DE RISARALDA **VALOR TOTAL \$ 650.000.000**
62. REALIZAR LOS ESTUDIOS TÉCNICOS Y EL PROYECTO DE REPARACIONES LOCATIVAS, REFORZAMIENTO ESTRUCTURAL Y RESTAURACIÓN DEL BIEN DE INTERÉS CULTURAL DEL ÁMBITO NACIONAL “EDIFICIO DE RENTAS DEPARTAMENTALES ALBERTO MESA ABADÍA”, LOCALIZADO EN LA CARRERA 10 CON CALLE 17 ESQUINA DE LA CIUDAD DE PEREIRA, DEPARTAMENTO DE RISARALDA **VALOR TOTAL \$398.767.193.**
63. MEJORAMIENTO Y REPOSICIÓN DE CERRAMIENTO DE LAS INSTALACIONES DE LA FUNDACIÓN DEL HOGAR DE LOS MUCHACHOS EN EL CORREGIMIENTO ALTAGRACIA MUNICIPIO DE PEREIRA, RISARALDA **VALOR TOTAL \$200.000.000**
64. REALIZAR LA CONSTRUCCION DE LOS CAMERINOS LIGA RISARALDENSE DE FUTBOL UBICADOS ENTRE LAS CANCHAS LIGA 2 Y FEDERACION, EN EL MUNICIPIO DE PEREIRA DEPARTAMENTO DE RISARALDA **VALOR TOTAL \$400.000.000**
65. MEJORAMIENTO ACCESO MOVILIDAD REDUCIDA Y ADECUACIONES LOCATIVAS EN LA ASAMBLEA DEL DEPARTAMENTO DE RISARALDA **VALOR TOTAL \$ 458.558.881**
66. CONSULTORÍA PARA LA ELABORACIÓN DE LOS ESTUDIOS Y DISEÑOS DE LA CUBIERTA SOBRE PLACA POLIDEPORTIVA Y OBRAS COMPLEMENTARIAS ALEDAÑAS A LA CANCHA MÚLTIPLE DEL BARRIO CAMPESTRE D - MUNICIPIO DE DOSQUEBRADAS, DEPARTAMENTO DE RISARALDA **VALOR TOTAL \$ 32.541.241.**
67. REALIZAR OBRAS DE MANTENIMIENTO Y REPARACIONES LOCATIVAS AL EDIFICIO ALBERTO MESA ABADÍA, LOCALIZADO EN LA CARRERA 10 CON CALLE 17 ESQUINA, MUNICIPIO DE PEREIRA, RISARALDA **VALOR TOTAL \$ 179.500.290.**
68. REALIZAR EL MANTENIMIENTO, ADECUACIONES Y ACTUALIZACION EN LAS INSTALACIONES DE MIGRACION COLOMBIA Y FISCALIA GENERAL, EN EL DEPARTAMENTO DE RISARALDA. **VALOR TOTAL \$ 487.000.000 INTERVENTORIA \$37.565.058**

Línea Estratégica
3. Risaralda sostenible con sentimiento de todos
Programa No. 18: Agua potable y saneamiento básico, sentimiento de todos.
Subprograma No. 18.1: Empresas de servicios públicos fortalecidas y sostenibles

Vigencia	Inversión Recursos (\$)
2023	1.839.961.813
TOTAL	1.839.961.813

MUNICIPIOS BENEFICIADOS: Santa Rosa de Cabal y Pueblo Rico.

PERSONAS BENEFICIADAS: 98.361 habitantes que es la población de los Municipios mencionados anteriormente

LOGROS ALCANZADOS:

1. AUNAR ESFUERZOS TÉCNICOS, ADMINISTRATIVOS Y FINANCIEROS ENTRE LA SECRETARÍA DE INFRAESTRUCTURA DE RISARALDA Y LA EMPRESA AGUAS Y ASEO DE RISARALDA CON EL FIN DE REALIZAR OBRAS COMPLEMENTARIAS DEL PROCESO DENOMINADO OPTIMIZACIÓN DE LAS REDES DE ACUEDUCTO Y ALCANTARILLADO, UBICADOS EN LA CRA 14 ENTRE CALLES 16 A 20 DEL MUNICIPIO DE SANTA ROSA DE CABAL **TOTAL: \$ 1.566.142.000**
2. CONSTRUCCIÓN DE OBRAS DE ACUEDUCTO PARA EL PROYECTO HABITACIONAL BRISAS DEL SAN JUAN EN EL CORREGIMIENTO DE SANTA CECILIA MUNICIPIO DE PUEBLO RICO, DEPARTAMENTO DE RISARALDA **TOTAL: \$ 379.961.813**

SECRETARÍA DE DESARROLLO AGROPECUARIO

Línea Estratégica
2. Infraestructura y desarrollo económico con sentimiento de todos
Programa No. 13: Desarrollo integral del campo para la productividad
Subprograma No. 13.1: Fortalecimiento de los encadenamientos productivos, desarrollo de la agroindustria con sostenibilidad ambiental para la permanencia en el Campo

Vigencia	Inversión Recursos (\$)	Inversión Recursos Gestión (\$)
2020	1.804.272.930	4.555.389.238
2021	5.291.237.758	10.059.632.648
2022	4.076.881.524	11.067.710.941
2023	13.621.407.430	
TOTAL	24.793.799.642	25.682.732.827

Fuente: Secretaría de Planeación, Gerencia Plan de Desarrollo
NOTA: El valor de la vigencia 2023 corresponde a corte de junio

PERSONAS BENEFICIADAS: 21.194 productores

LOGROS ALCANZADOS:

Con el objetivo de lograr la meta propuesta para el cuatrienio, de incrementar en un 5% la producción en toneladas del Departamento a partir de la inversión generada por la entidad, se realizaron diferentes apuestas en pro del fortalecimiento de los encadenamientos productivos, el impulso y fomento de la agroindustria, acciones para la producción con sostenibilidad ambiental para el empalme generacional y la permanencia en el Campo, para lograr este propósito se realizaron acciones entre las que se encuentran:

1. El fortalecimiento de 120 Asociaciones de productores del departamento, mediante la gestión e implementación de programas y proyectos entre los que se encuentran: 21 proyectos de Alianzas productivas para la vida vigencias 2020, 2021 y 2022, donde se beneficiaron Asociaciones de productores de las líneas de Plátano, Lulo, Mora, Hortalizas, Huevo y Miel, en los municipios de Belén de Umbria, Santa Rosa de Cabal, Dosquebradas, La Celia, Balboa, Santuario y Marsella.
2. Se Implementaron más de 30 procesos de intervención de infraestructura para la producción agropecuaria, agroindustrial y comercial, con recursos propios de gestión, así:

2.1. El proyecto con recursos del Sistema General de Regalías: que fortalecer las condiciones de producción agropecuaria para el abastecimiento de alimentos en el marco de la pandemia COVID19 en el Departamento de Risaralda, donde se beneficiaron los 14 municipios del departamento; a través de la reactivación y mejoramiento de la producción agropecuaria para el suministro de alimentos, así como mejorar las capacidades de adaptación y reactivación productiva.

Este proyecto beneficio 1973 familias campesinas, en 953 unidades productivas, dentro de 9 cadenas productivas. Distribuidas de la siguiente manera:

- ✓ Panela: 63 unidades productivas (trapiches) – 6 Asociaciones
- ✓ Plátano: 200 unidades productivas. – 5 Asociaciones
- ✓ Aguacate 80 unidades productivas. – 2 Asociaciones
- ✓ Mora y Lulo: 100 unidades productivas. – 5 Asociaciones
- ✓ Hortalizas: 240 unidades productivas.
- ✓ Maíz y frijol: 220 unidades productivas.
- ✓ Apicultura: 50 unidades productivas. – 5 Asociaciones

2.2. El proyecto de Fortalecimiento de los niveles de productividad y competitividad del sector panelero en el departamento de Risaralda, a partir del mejoramiento de los niveles de productividad y competitividad del sector panelero del departamento de Risaralda a través de las siguientes acciones:

- ✓ Fortalecimiento de los procesos de tecnificación y administración de los cultivos de caña panelera para el mejoramiento de los rendimientos a 1044 productores.
- ✓ Suministro de paquetes tecnológicos para el fortalecimiento de 1044 productores de caña.
- ✓ Ampliación de las capacidades productivas a partir del fortalecimiento tecnológico de 206 unidades asociativas paneleras.
- ✓ Suministro de paquetes tecnológicos para el fortalecimiento de 206 trapiches
- ✓ Implementación de un programa para el acompañamiento en los procesos técnicos y administrativos para los 1044 productores de caña panelera.
- ✓ Desarrollo de procesos de formación informal para fortalecer las capacidades de 1044 productores de caña

2.3. Ejecución proyecto con recursos de la Agencia de Desarrollo Rural – ADR: Establecer 105 hectáreas Cacao clonado (*Theobroma Cacao L.*), a través del fortalecimiento de los procesos de cosecha y postcosecha, que generen mejores ingresos a 105 familias rurales campesinas productoras en los municipios de Balboa, Belén De Umbría, La Celia, Quinchía y Santuario Del Departamento De Risaralda.

2.4. Proyectos de fortalecimiento de la infraestructura productiva, mediante la entrega de Maquinarias y equipos en todo el departamento, con acciones como la entrega del banco de maquinarias en los 14 municipios del Departamento, la central de mieles de Quinchía, Adecuación de la infraestructura de la planta de acopio y transformación en el Municipio de Santuario, entre otros.

3. Se logro prestar servicios de Asistencia Técnica y de Extensión Agropecuaria a más de 1.000 pequeños y medianos productores, beneficiarios de los programas y proyectos que se vienen ejecutando desde la secretaria y que pretende impactar en las diferentes áreas de la producción agrícola, pecuaria, piscícolas, ambientales, administrativas, comerciales, financieras, entre otras, orientado al desarrollo de actividades tendientes a promover el desarrollo del sector agropecuario.

Y con la ejecución de los Proyectos gestionados ante la Agencia de Desarrollo rural – ADR para la prestación del servicio de Extensión Agropecuaria en el Departamento.

4. En los aspectos relacionados desde el componente productivo sostenible, gracias a una estrategia de articulación interinstitucional se realizaron diferentes campañas de reforestación - siembra de árboles.

Complementario a la anterior actividad, se realizaron acciones de fortalecimiento a pequeños y medianos productores del sector agropecuario en materia de mitigación de efectos de cambio climático, mediante procesos de implementación de buenas prácticas ambientales, como iniciativa de promoción de un programa de reforestación.

5. Se ha logrado estructurar y actualizar los sistemas de información del sector tanto a nivel externo, como interno, orientado a la consolidación de datos tanto para identificación de las necesidades productivas, como para evaluar el impacto de la inversión pública, en ese sentido las actividades realizadas fueron las siguientes:

- Realización de las Evaluaciones Agropecuarias
- Actualización de la información de marcos de listas de productores agropecuarios del Departamento.
- Actualización de los costos de producción.
- Actualización plataforma SIETE.
- Implementación del sistema interno de información (Ayudando)
- Participación permanente por parte de funcionarios y contratistas en los diferentes espacios de concertación municipal y departamental del sector agropecuario (CMDR - Consea - mesas técnicas)
- Capacitación de los actores interesados en la implementación de algunos de los componentes de la Ley 1876 del 2017.

- Se realizó un proceso piloto con el CIAT – Centro de Investigación de Agricultura Tropical, con el cual va a desarrollar una herramienta de estructuración de datos para un sistema de información agroclimático en los municipios de Belén de Umbria y Santa Rosa de Cabal.
- Se realizó un piloto en el Departamento de Risaralda, en el marco de un convenio entre El Departamento Nacional de Planeación - DNP y la CEPAL con un proyecto denominado “Desarrollo productivo y heterogeneidad espacial en América Latina: instituciones y desarrollo de capacidades en la programación e implementación de políticas productivas regionales”, con el apoyo de la Unión Europea., con el cual se desarrollo una herramienta para prestar servicios de Extensión Agropecuaria, que será incorporada en la actualización del PDEA y se desarrolló una plataforma logística digital - HUB Digital, como espacio de intercambio comercial y productivo.

6. Se logro beneficiar a mas de 400 productores de la población de prioritaria del departamento de Risaralda, de manera directa con inversiones en programas y proyectos para el desarrollo productivo, donde se mejoraron las capacidades productivas de productores agropecuarios del Departamento de Risaralda, a través de adquisición de maquinarias, equipos e insumos y asistencia técnica.

RETOS Y RECOMENDACIONES:

Retos: Fortalecer los sistemas de información, la implementación de herramientas de planificación y procesos de seguimiento y evaluación que permiten generar programas y proyectos de inversión focalizada a necesidades colectivas que van encaminadas a dinamizar la economía del sector con mayor impacto.

Recomendaciones: Dado que se han generado nuevas normativas desde el orden nacional y ordenanzas del orden departamental, que le han dado nuevos roles a las secretarías departamentales de agricultura, en relación a procesos de planeación, adopción, implementación, seguimiento y evaluación; Es necesario que se fortalezca la estructura administrativa de la secretaria, en pro de lograr con el mandato normativo y con ello generar estrategias, acciones, programas y proyectos de inversión de mayor impacto para la economía del sector.

Línea Estratégica
2. Infraestructura y desarrollo económico con sentimiento de todos
Programa No. 13: Desarrollo integral del campo para la productividad
Subprograma No. 13.2: Cafés Especiales y Sistema Productivo Cafetero

Vigencia	Inversión Recursos (\$)
2020	58.186.799
2021	828.420.400

2022	100.000.000
2023	842.830.968
TOTAL	1.829.438.167

Fuente: Secretaría de Planeación, Gerencia Plan de Desarrollo
NOTA: El valor de la vigencia 2023 corresponde a corte de junio

MUNICIPIOS BENEFICIADOS: 13 Municipios

PERSONAS BENEFICIADAS: 130 caficultores y 23 asociaciones

LOGROS ALCANZADOS:

Se logró superar la meta del fortalecimiento de 18 a 23 asociaciones para el cuatrienio, mediante el acompañamiento en la ejecución de acciones de estandarización de procesos para el mejoramiento de la calidad de la taza y con implementación de Buenas Prácticas Agrícolas.

Con el propósito de alcanzar la mayor eficacia, rentabilidad y eficiencia de los productores, organización y planificación de los procesos de producción de los productos agrícolas y/o pecuarios como resultado de los predios atendidos, se realizó el acompañamiento a través de procesos de comercialización y se generó la prestación del servicio de Asistencia Técnica a las organizaciones de café especial.

Se invirtieron recursos orientados a la adquisición de maquinarias, equipos e insumos y equipos de laboratorios de café para el fortalecimiento de las asociaciones de café de los municipios, en donde se realizaron las siguientes acciones:

- Centros de experiencia e implementación de tecnologías para procesos de café.
- Modernización de equipos de laboratorios, trilla, clasificación y Tostión de café especial de las asociaciones Asocafe manantial, Asocafe tatama, Asorosa y Asojardin.
- Mejoramiento de las condiciones de beneficio de café para el cuidado del medio ambiente

Así mismo se realizó la producción de fotografías profesionales y videoclips para ser incluidas en el PRIMER CATALOGO DIGITAL DE CAFES ESPECIALES DE LA REGION EJE CAFETERO.

Adicional a lo anterior durante el año 2021, se participó en dos ferias de carácter nacional e internacional como fueron la Coffee Expo en New Orleans E.U- y la feria Agro expo en Corferias-Bogotá. Donde se tuvo la oportunidad de participar con productores de asociaciones de cafés especiales en cada una de ellas. Se coordinó en conjunto con el Clúster de Café, la participación del Departamento de Risaralda en la Feria Cafés de Colombia EXPO 2022, con 31 cafés especiales; con un impacto positivo a nivel comercial para las Asolaciones y emprendedores pertenecientes al clúster de café especial y Hecho en Risaralda, captando a clientes estratégicos para la comercialización de su café.

Para el año 2022 se participó por segunda vez, con la organización de la RAP EJE CAFETERO en la SPECIALTY COFFEE 2022, realizada en la ciudad de Bostón, EE.UU.; donde se seleccionaron y presentaron 10 cafés especiales del Departamento y fueron incluidos en el PRIMER CATALOGO

DE CAFES ESPECIALES DE LA REGION EJE CAFETERO, que fue promocionado de manera previa a la SPECIALTY COFFEE 2022.

También se apoyó por parte de la Secretaría la participación de 4 PRODUCTORES DE CAFES ESPECIALES del departamento de Risaralda en la SPECIALTY COFFEE 2022, BOSTON, USA

Finalmente se llevó a cabo la participación de los cafés especiales del Departamento en dos ferias TURISTICAS realizadas en el marco de las fiestas de la Cosecha de Pereira, en la Expo eje CAFÉ y Coffee Fest

RETOS Y RECOMENDACIONES:

Reto: Posicionamiento de los Café Especiales de Risaralda en los mercados locales, regionales, nacionales e internacionales.

Recomendación: La implementación de la ordenanza 031 del 2019, trajo consigo retos de fortalecimientos al sector caficulator del Departamento que históricamente ha sido el principal renglón de la economía, por lo que es necesario continuar con las estrategias que impulsan de manera integral la cadena de café especial, Café Región, y la sofisticación de la Caficultura, mediante procesos colectivos y generadores de valor agregado.

Línea Estratégica
2. Infraestructura y desarrollo económico con sentimiento de todos
Programa No. 13: Desarrollo integral del campo para la productividad
Subprograma No. 13.3: Diagnóstico Agropecuario para la Competitividad

Vigencia	Inversión Recursos (\$)
2020	327.942.834
2021	279.565.301
2022	537.287.685
2023	341.690.768
TOTAL	1.486.486.588

Fuente: Secretaría de Planeación, Gerencia Plan de Desarrollo

NOTA: El valor de la vigencia 2023 corresponde a corte de junio

MUNICIPIOS BENEFICIADOS:

Apia
Balboa
Belén de Umbría
Dosquebradas
Guática

La Celia
La Virginia
Marsella
Mistrató
Pereira
Pueblo Rico
Quinchía
Santa Rosa
Santuario

PERSONAS BENEFICIADAS: 2997

LOGROS ALCANZADOS:

1. Se realizaron acciones de fortalecimiento de los servicios que presta el Centro Integral de Diagnóstico Agropecuario de Risaralda CIDAR en beneficio al sector agropecuario del Departamento a través de los servicios que se prestan con los laboratorios de veterinaria, inmunología, microbiología, aguas y suelos, el CIDAR como Organismo de Inspección para el Programa de Prevención, Control y Erradicación de la Brucelosis bovina y para el Programa Nacional de Prevención, Control y Erradicación de la Tuberculosis bovina cuyo propósito es velar por la Sanidad Agropecuaria en cumplimiento a el Programa Nacional protección agropecuaria "SINPAGRO" del Ministerio de Agricultura y Desarrollo Rural.}
2. 300 predios ganaderos atendidos y/o asesorados donde se les realizo la visita de inspección inicial, asesoría en los programas de brucelosis y tuberculosis bovina y apoyados en el proceso de certificación de HLB y HLTBB con los muestreos de los animales, aplicación de tuberculina, lecturas y organización documental para gestionar ante el ICA los certificados de los predios que cumplieron los requisitos entre otros ser negativos a las dos enfermedades.
3. Implementación de la norma internacional ISO/IEC 17025.
4. Realización de jornadas de bienestar animal en las que se atendieron animales de compañía, realizadas tanto en el marco de la campaña CIVI ZOO, como las adelantadas directamente por La Secretaría de Desarrollo Agropecuario, estuvieron orientadas a cumplir con el propósito de la ordenanza 021 de 2020. Que es procurar por el bienestar animal y el control ético de los animales de compañía. En este sentido, se llevaron a cabo actividades de vermicifugación. Desparasitación, aplicación de vacuna anti- rábica, consultas veterinarias, así como la socialización en las instituciones educativas por parte de la Secretaría de Educación de temas relacionados con bienestar animal, tenencia

responsable de animales de compañía y por parte de otras instituciones que se han vinculado a estas campañas como la CARDER, la cual ha orientado a la comunidad en general en temas relacionados con el control de fauna silvestre, así mismo, la policía Nacional ha socializado el protocolo establecido en el código de policía relacionado con la ruta de atención en el caso de mal trato animal.

RETOS Y RECOMENDACIONES:

Reto: Posicionamiento de los servicios del Laboratorio de Diagnostico Agropecuario de Risaralda – CIDAR, a nivel regional.

Recomendación: Fortalecimiento de la infraestructura del laboratorio, con equipos de buena capacidad de análisis acorde con los requerimientos del ICA, como autoridad sanitaria que certifica dichos laboratorios.

Es necesario garantizar la estabilidad del personal técnico que opera los servicios del laboratorio, para asegurar la prestación de dichos servicios de manera permanente y oportuna.

Línea Estratégica
2. Infraestructura y desarrollo económico con sentimiento de todos
Programa No. 13: Desarrollo integral del campo para la productividad
Subprograma No. 13.4: Promoción de mercados para el campo

Vigencia	Inversión Recursos (\$)
2020	17.884.225
2021	500.000.000
2022	1.284.000.000
2023	920.000.000
TOTAL	2.721.884.225

Fuente: Secretaría de Planeación, Gerencia Plan de Desarrollo
NOTA: El valor de la vigencia 2023 corresponde a corte de junio

PERSONAS BENEFICIADAS: 1954 corte a 2022

LOGROS ALCANZADOS:

Con el propósito de cumplir la meta establecida para el cuatrienio 2020-2023 en incrementar 5% de la producción en toneladas, mediante la inversión generada con recursos públicos, en el componente del sector cafetero se logró el fortalecimiento comercial y alianzas estratégicas, orientadas a mejorar las condiciones de comercialización de nuestros caficultores, a través de procesos de mejoramiento de laboratorios y centros de experiencias de café, participación en ferias nacionales e internacionales, alianzas y vínculos comerciales en pro de lograr un comercio justo, con diferentes cadenas de supermercados y grandes superficies.

Este acompañamiento se realizó desde la parte técnica, comercial y publicitaria. Con este proceso buscamos acercamientos comerciales con cadenas de supermercados y grandes superficies, quienes de manera asertiva han generado estos espacios, y a su vez han presentado alternativas que favorecen a nuestros campesinos.

- Participación por primera vez en la Specialty Coffee New Orleans 2021
- Participación por primera vez en Agro expo 2021
- 20.000 nuevos contactos comerciales para 50 productores agropecuarios
- 50 campañas de promoción a nivel nacional de oferta de 50 productores agropecuarios de Risaralda
- 1.345 ciudadanos de Risaralda capacitados en marketing digital con énfasis en agronegocios
- Promoción de la marca de región - hecho en Risaralda a nivel nacional e internacional
- Registro de la marca de región - hecho en Risaralda
- Creación de la marca de región - hecho en Risaralda
- 350 videoclips de productos agropecuarios de Risaralda
- 832 fotografías profesionales de productos agropecuarios de Risaralda
- 50 primeros beneficiarios de la marca de región - hecho en Risaralda
- Mercados campesinos
- Orquídeas y café
- Coffee Fest
- Expo especiales 2022
- Expo eje Santa Rosa de Cabal
- Expo eje Parque del café Montenegro
- 2 ruedas de negocio en el municipio de Santa Rosa de Cabal y la ciudad de Pereira
- Mega Fest 2022 Hecho en Risaralda
- Feria de Fenalco (Supermercados, minimercados y tiendas)

La MARCA DE REGIÓN – HECHO EN RISARALDA beneficia a 200 empresas de sectores multisectoriales del departamento de Risaralda, en total a corte 31 de Diciembre de 2022, la GOBERNACIÓN DE RISARALDA y la FUNDACIÓN INTERNACIONAL PARA LA INNOVACIÓN, DESARROLLO SOSTENIBLE Y AVANCE DE LA TECNOLOGÍA – FIDATEC - CAPÍTULO COLOMBIA, han invertido en el desarrollo y fortalecimiento de la MARCA DE REGIÓN – HECHO EN RISARALDA, Los recursos son aportados por las entidades en mención a través de CONVENIOS DE ASOCIACIÓN, y se discriminan de la siguiente manera:

- Se vincularon a través de Convocatoria Pública, 50 nuevas empresas y/o asociaciones del sector agropecuario del departamento de Risaralda, para lograr un total de 100 empresas y/o asociaciones licenciatarias de la MARCA DE REGIÓN – HECHO EN RISARALDA.
- Se implementó un PORTAL WEB de la MARCA DE REGIÓN HECHO EN RISARALDA, que permite presentar la información de las empresas y/o productores agropecuarios y/o agroindustriales licenciarios de la MARCA DE REGIÓN – HECHO EN RISARALDA.

- Se generaron CODIGOS QR para las 50 empresas licenciatarias de LA MARCA DE REGIÓN - HECHO EN RISARALDA – empresas seleccionadas beneficiarios CONVENIO No. 1854 DE 2022
- Se realizó la PRODUCCION DE FOTOGRAFIA PROFESIONAL de la oferta del productor agropecuario y/o agroindustrial seleccionado y producida en sitio (lugar de producción), para las 50 nuevas empresas de LA MARCA DE REGION - HECHO EN RISARALDA.
- Se realizó la PRODUCCION DE VIDEO CLIP PROFESIONAL por productor agropecuario y/o agroindustrial seleccionado y producida en sitio (lugar de producción), para las 50 nuevas empresas de LA MARCA DE REGIÓN - HECHO EN RISARALDA.
- Participación de 10 empresas productoras de Café Especial del departamento de Risaralda en la Specialty Coffee Expo 2022 realizada en la ciudad de Boston, Estados Unidos del 8 al 10 de abril de 2022.
- Se realizó una MISIÓN EMPRESARIAL del 15 al 19 de octubre de 2022, a la feria de agro alimentos más importante del mundo, SIAL en Paris Francia, participaron 5 empresas licenciatarias de la MARCA DE REGIÓN – HECHO EN RISARALDA.
- Se realizó un evento de Fortalecimiento de la MARCA DE REGIÓN – HECHO EN RISARALDA, denominado HECHO EN RISARALDA MEGA FEST 2022, a realizarse del 8 al 14 de noviembre de 2022, en el Centro de Convenciones EXPOFUTURO, en la ciudad de Pereira, Risaralda y se dio inicio a la organización del evento en mención.
- Se realizó la PROMOCIÓN A NIVEL NACIONAL de los productos agropecuarios y/o agroindustriales de los 50 PRODUCTORES AGROPECUARIOS Y/O AGROINDUSTRIALES SELECCIONADOS, por espacio de UN (1) MES X PRODUCTOR SELECCIONADO.

RETOS Y RECOMENDACIONES:

Reto: Fortalecer e Impulsar la marca “Hecho en Risaralda” como marca región continuando con la estrategia de comercialización para el posicionamiento de los productores del departamento a nivel local, regional, nacional e internacional.

Recomendación: Para lograr continuar con la estrategia de comercialización y con las acciones de posicionamiento de la marca “Hecho en Risaralda”, es necesario asegurar la continuidad del operador de la marca, toda vez que conocen el proceso desde el inicio y el proceso con los 200 productores que hoy tiene el derecho de uso de la marca.

SECRETARÍA DE DEPORTES, RECREACIÓN Y CULTURA

Línea Estratégica
1. Risaralda social, sentimiento de todos
Programa No. 9: Risaralda, casta de campeones
Subprograma No. 9.1: Más y mejores procesos deportivos

Vigencia	Inversión Recursos (\$)	Inversión Recursos Gestión (\$)
2020	3.023.724.365	-
2021	4.122.102.675	-
2022	7.262.728.360	574.345.096
2023	8.685.666.850	-
TOTAL	23.094.222.250	574.345.096

Fuente: Secretaría de Planeación, Gerencia Plan de Desarrollo
NOTA: El valor de la vigencia 2023 corresponde a corte de junio

PERSONAS BENEFICIADAS:

AÑO	PERSONAS BENEFICIADAS
2020	1061
2021	4419
2022	9082
2023	5330

Fuente: observatorio dirección de deporte y creación

LOGROS ALCANZADOS:



Teniendo presente que en el año 2020 se presentó la emergencia del COVID 19, lo cual causó múltiples dificultades en el desarrollo de todas las actividades, la dirección de Deporte y Recreación respondió a los diferentes compromisos adquiridos.

Se contrataron 37 entrenadores departamentales, quienes a pesar de cuarentena decretada por el gobierno nacional se cambió la modalidad de entrenamiento de la presencialidad a la virtualidad por el COVID y estuvieron

cumpliendo con sus planes sin descuidar en ningún momento la preparación deportiva de nuestros atletas.



Es relevante el impacto que se tuvo con el entrenamiento virtual donde los deportistas de las distintas disciplinas pudieron continuar con sus entrenamientos en casa beneficiando así a los deportistas y sus familias.

Se realizó la contratación del personal médico del sector deporte, profesional en psicología, fisioterapeutas; quienes apoyaron de manera virtual a los deportistas que lo requirieron durante la cuarentena

Este año de pandemia, paralizó la economía del país y no fueron ajenos los deportistas y sus familias y fue así como la Secretaría de Deporte y Recreación sostuvo el programa Deportista Apoyado a 150 deportistas destacados donde este apoyo les sirvió de sustento en esta crisis.

Para el año 2021, se contrataron 43 entrenadores con una modalidad mixta presencial y virtual, este año logró aumentar de manera significativa los entrenamientos presenciales respetando las medidas de bioseguridad en los escenarios deportivos

Se participó en 151 eventos deportivos federados.

Se apoyaron 35 ligas deportivas con contratos de apoyo para eventos e implementación.

Se sostuvo el programa deportista apoyado con 149 atletas.

Se suscribió contrato para apoyar al Comité Olímpico Colombiano, en la realización de los diplomados en administración deportiva y de organización de grandes eventos deportivos; los cuales se realizaron como parte de la estrategia que garantizaría el éxito de la ejecución de los juegos 2023 en el Eje Cafetero.

Se aprobó el proyecto de regalías (SGR) #2021000040030 FORTALECIMIENTO DE DEPORTISTAS DE ALTO RENDIMIENTO EN EL DEPARTAMENTO DE RISARALDA para financiar.

Para el año 2022, se realizó el proceso normal de las contrataciones y actividades, apoyando a 38 ligas deportivas.

Para este año se suscribieron contratos con 51 entrenadores Departamentales.

Se aclara que de los 51 entrenadores 23 se contrataron por el proyecto de regalías.

Adicional se apoyó económicamente a 52 deportistas que obtuvieron 58 logros internacionales del ciclo olímpico y eventos federados (Juegos Bolivarianos, Panamericanos, Suramericanos, campeonatos mundiales, Centroamericanos, entre otros), en el año 2022.

Se consolidó el observatorio del deporte y recreación del departamento de Risaralda, que nos permite la caracterización de cada uno de los beneficiarios de los diferentes programas de la Dirección de Deporte.

INFORME PARCIAL PROYECTADO A DICIEMBRE DE 2023:



Objetivo General: Incrementar la proyección del deporte de alto rendimiento en el Departamento de Risaralda.

EJECUCIÓN PRESUPUESTAL PROYECTADO A DICIEMBRE 2023 - PROYECTO SGR BPIN 2021000040030 - SDRC						
COMPONENTE	VALOR TOTAL PROYECTADO	VALOR TOTAL AJUSTE	VALOR TOTAL CON AJUSTE	VALOR TOTAL EJECUTADO	% Ejecución (24 mes de los 27)	CONTRATACIÓN
ASISTENCIA TECNICA	2,257,081,657		2,257,081,657	2,163,036,587	95.83	23 entrenadores vinculados (febrero 2022 a enero 2024) Falta 1 mes para su ejecución total
ASISTENCIA BIOMEDICA Y METODOLOGICA	986,398,729		986,398,729	913,580,954	92.62	10 Profesionales vinculados (febrero 2022 a enero 2024) Falta 1 mes para su ejecución total La ejecución no será del 100% dado la terminación del contrato 1053 en el mes de junio de 2023
DOTACION IMPLEMENTACIÓN DEPORTIVA DE LAS DISCIPLINAS DEPORTIVAS	507,653,400	126,546,815	634,200,215	634,200,215	100.00	12 Ligas deportivas beneficiadas ejecutadas totalmente
SUPERVISIÓN DEL PROYECTO	248,859,219		248,859,219.00	211,991,186	85.19	2 Supervisores (técnico y administrativo) (febrero 2022 . abril 2024)
VALOR TOTAL INICIAL 2022	\$ 3,999,993,005	126,546,815.00	4,126,539,820.00	3,922,808,942	98.07	
VALOR TOTAL CON AJUSTE ABRIL 2023			4,126,539,820.00			
Nota: Avance realizado al decimo quinto mes (24 mes de los 27 meses totales para la ejecución del proyecto (enero 2022 a enero de 2024)						


Para el año 2023 se han apoyado a 36 Ligas Deportivas del Departamento para la implementación deportiva especializada, participación a eventos internacionales y concentraciones deportivas todo con miras a los Juegos Nacionales y Paranales 2023

Se han suscrito contratos con 55 entrenadores Departamentales.

Se aclara que de los 52 entrenadores 23 se contrataron por el Proyecto de Regalías

A la fecha se encuentra en funcionamiento la UCAD, con concepto favorable al día expedido por la Secretaría de Salud Municipal de Pereira y además se tiene habilitado ante la Secretaría Departamental de Salud el servicio de Medicina General, Medicina del Deporte, Fisioterapia, Nutrición y Psicología; actualmente en la UCAD se cuenta con 15 personas profesionales contratadas de los cuales 6 están con recursos de Regalías.

4 fisioterapeutas
1 médico general
1 médico especializado en
medicina del deporte
1 nutricionista
2 psicólogos
1 readaptador funcional
1 enfermera
1 apoyo para el laboratorio de fisiología
1 persona para servicios generales y asepsia
1 profesional para los procesos de habilitación en salud
1 auxiliar para mantenimiento de zonas húmedas



Se realizan entre 300 y 350 intervenciones mensuales en el área de fisioterapia.

En el área de medicina general entre 70 y 80 intervenciones mensuales

En el área de medicina deportiva entre 50 y 60 intervenciones

En el área de fisiología se realizan en promedio 30 pruebas de laboratorio.

En estos cuatro años en total se han beneficiado 233 deportistas con incentivos económicos para un total de \$ 5.067.183.449



PROGRAMAS	AÑO 2020	AÑO 2021	AÑO 2022	AÑO 2023	TOTAL
DEPORTISTA APOYADO	\$ 809.473.185	\$ 1.135.796.980	\$ 1.498.446.667	\$ 1.623.466.617	\$ 5.067.183.449

En estos cuatro años se han beneficiado 37 ligas deportivas para un total de \$ 14.019.051.831, apoyo para implementación deportiva especializado, para salidas nacionales e internacionales y la preparación a Juegos Deportivos Nacionales y Paranales 2023.

PROGRAMAS	AÑO 2020	AÑO 2021	AÑO 2022	AÑO 2023	TOTAL
LIGAS DEPORTIVAS	\$ 405.500.000	\$ 1.827.416.767	\$ 6.113.653.649	\$ 5.672.481.415	\$ 14.019.051.831

Risaralda cuenta con deportistas que hacen parte del ciclo olímpico lo que demuestra un importante desarrollo deportivo de nuestra región



DEPORTISTAS CICLO OLIMPICO 2021-2024		
DEPORTISTA	DEPORTE/MODALIDAD	EVENTO
JAIME EDUARDO GONZALEZ	BOWLING	JUEGOS BOLIVARIANOS
ANA MARIA GUZMAN ZAPATA	FUTBOL	JUEGOS BOLIVARIANOS
JENNY MARCELA ARIAS CASTAÑEDA	BOXEO	JUEGOS BOLIVARIANOS
SARA JOSE LOPEZ	TIRO CON ARCO	JUEGOS BOLIVARIANOS
JAGDEEP TEJI SINGH	TIRO CON ARCO	JUEGOS BOLIVARIANOS
LAURA ZAPATA	VOLEIBOL	JUEGOS BOLIVARIANOS
JULIANA GIRALDO ANDRADE	BADMINTON	JUEGOS BOLIVARIANOS
DAVID CESPEDES ECHEVERRI	NATACIÓN	JUEGOS BOLIVARIANOS

DEPORTISTAS CICLO OLIMPICO 2021-2024		
DEPORTISTA	DEPORTE/MODALIDAD	EVENTO
DAVID ARIAS GONZALEZ	NATACIÓN	JUEGOS BOLIVARIANOS
DANILO CARO GUARNIERI	TIRO DEPORTIVO	JUEGOS BOLIVARIANOS
CAMILO ALFREDO PENILLA	TIRO DEPORTIVO	JUEGOS BOLIVARIANOS
DANIELA ALZATE MONCADA	RUGBY	JUEGOS BOLIVARIANOS
ANGELA ALZATE MONCADA	RUGBY	JUEGOS BOLIVARIANOS
ANGIE MELISSA PALACIOS NAGKES	ATLETISMO	JUEGOS BOLIVARIANOS
CAMILO RIVERA	VOLEIBOL PLAYA	JUEGOS BOLIVARIANOS
ALEXIA BEJARANO	BALONMANO	JUEGOS BOLIVARIANOS
FABIO CASTAÑEDA	MTB	JUEGOS BOLIVARIANOS
DEPORTISTA	DEPORTE/MODALIDAD	EVENTO
LUIS FELIPE URIBE	CLAVADOS	JUEGOS SURAMERICANOS
VIVIANA ANDREA URIBE	CLAVADOS	JUEGOS SURAMERICANOS
FABIO HERNADO CASTAÑEDA	MTB	JUEGOS SURAMERICANOS
SARA JOSE LOPEZ	TIRO CON ARCO	JUEGOS SURAMERICANOS
JAGDEEP TEJI SINGH	TIRO CON ARCO	JUEGOS SURAMERICANOS
KAREN PATIÑO	BADMINTON	JUEGOS SURAMERICANOS
JULIANA GIRALDO ANDRADE	BADMINTON	JUEGOS SURAMERICANOS
DAVID ARIAS GONZALEZ	NATACIÓN	JUEGOS SURAMERICANOS
DANIELA ALZATE MONCADA	RUGBY	JUEGOS SURAMERICANOS
JENNY MARCELA ARIAS	BOXEO	JUEGOS SURAMERICANOS
JAIME EDUARDO GONZALEZ	BOWLING	JUEGOS SURAMERICANOS
SOFIA BUITRAGO	FUTBOL	JUEGOS SURAMERICANOS
ANGIE GUARIN	FUTBOL	JUEGOS SURAMERICANOS
MARIA JOSE ROJAS ÁVALOS	FUTBOL	JUEGOS SURAMERICANOS
DEPORTISTA	DEPORTE/MODALIDAD	EVENTO
JENNY MARCELA ARIAS CASTAÑEDA	BOXEO	JUEGOS CENTROAMERICANOS
SARA JOSE LOPEZ BUENO	TIRO CON ARCO	JUEGOS CENTROAMERICANOS
DANIELA ALZATE MONCADA	RUGBY	JUEGOS CENTROAMERICANOS

DEPORTISTAS CICLO OLIMPICO 2021-2024		
DEPORTISTA	DEPORTE/MODALIDAD	EVENTO
JULIANA GIRALDO ANDRADE	BADMINTON	JUEGOS CENTROAMERICANOS
VIVIANA ANDREA URIBE	CLAVADOS	JUEGOS CENTROAMERICANOS
OSCAR GARCES	LEVANTAMIENTO DE PESAS	JUEGOS CENTROAMERICANOS
JAGDEEP TEJI SINGH	TIRO CON ARCO	JUEGOS CENTROAMERICANOS
DAVID ARIAS GONZALEZ	NATACIÓN	JUEGOS CENTROAMERICANOS
FELIPE URIBE	CLAVADOS	JUEGOS CENTROAMERICANOS
ANGIE MILENA LARA	CICLISMO DE MONTAÑA	JUEGOS CENTROAMERICANOS
JOHAN SEBASTIAN ROJAS	JUDO	JUEGOS CENTROAMERICANOS
JULIANA GALLEGO	TIRO CON ARCO	JUEGOS CENTROAMERICANOS
JULIANA BOTERO ECHEVERRI	BOWLING	JUEGOS CENTROAMERICANOS
DIANA CRISTINA LOPEZ	BALONMANO	JUEGOS CENTROAMERICANOS
ALISSON OSSA	GIMNASIA TRAMPOLIN	JUEGOS CENTROAMERICANOS
ANGELICA MESA	GIMNASIA ARTISTICA	JUEGOS CENTROAMERICANOS
SEBASTIAN SALAZAR	BOWLING	JUEGOS CENTROAMERICANOS

RETOS Y RECOMENDACIONES:

Para la preparación a Juegos Nacionales 2027 se requiere escenarios deportivos que si bien es cierto los Juegos Nacionales 2023 dejan espacios preexistentes modernos, no fueron suficientes ni cumplen con las expectativas que se tenían para que todos los deportes queden con una excelente infraestructura deportiva dejando con ello la misma problemática para algunos deportes y disciplinas deportivas con un excelente desarrollo deportivo, pero sin dónde practicar de manera adecuada y en condiciones dignas.



Es necesario formular una política pública para el deporte de alto rendimiento que garantice la continuidad de los programas.

Es importante garantizar con recursos propios el mantener la contratación de entrenadores, apoyo a ligas y la UCAD toda vez que en esta administración se contó con recursos del crédito y regalías; de no ser así el programa quedaría desfinanciado y no se podría mantener la posición deportiva de Risaralda en el ámbito nacional.

Línea Estratégica
1. Risaralda social, sentimiento de todos
Programa No. 9: Risaralda, casta de campeones
Subprograma No. 9.2: Promoviendo talentos deportivos en Risaralda.

Vigencia	Inversión Recursos (\$)
2020	340.720.669
2021	1.917.896.762
2022	4.273.996.478
2023	3.097.157.746
TOTAL	9.629.771.655

Fuente: Secretaría de Planeación, Gerencia Plan de Desarrollo
NOTA: El valor de la vigencia 2023 corresponde a corte de junio

MUNICIPIOS BENEFICIADOS:

Pereira, Dosquebradas. Santa Rosa de Cabal, La Virginia, Marsella, Balboa, La Celia, Santuario, Apía, Pueblo Rico, Belén de Umbría, Mistrató, Quinchía, Guática

PERSONAS BENEFICIADAS:

AÑO	PERSONAS BENEFICIADAS
2020	978
2021	5678
2022	5671
2023	1205

Fuente: observatorio dirección de deporte y creación

LOGROS ALCANZADOS:

En el año 2020 dada la emergencia Sanitaria COVID 19, ocasionó consecuencias para el desarrollo de todos los programas de la Secretaría, razón por la cual la contratación se realizó muy tarde; a pesar de lo anterior se pudo desarrollar.

Se benefició principalmente la población de niñas y niños desescolarizados y escolarizados del Departamento y se contrataron monitores en diferentes disciplinas deportivas que hicieron presencia en los 14 municipios del departamento dando inicio al proceso de creación de Escuelas Deportivas en los municipios.

Se realizaron los Juegos Intercolegiados en sus diferentes etapas teniendo la final departamental en el Municipio de Marsella.



La Gobernación de Risaralda destinó recurso por valor de \$1.103.073.644 con los cuales desarrolló la fase zonal y la fase final Departamental de deportes de conjunto e individuales de los Juegos Intercolegiados; programa Nacional de competencias y encuentros, que fomenta el desarrollo deportivo, fortalece los valores y promueve la formación integral de los deportistas, en el que se logró la participación 2471 niños, niñas, adolescentes y jóvenes, entre los 7 y los 17 años de edad, escolarizados y también pertenecientes a organizaciones que atienden personas con discapacidad de los 14 municipios del departamento.

Posterior a la realización de la fase final de los Juegos Intercolegiados del año 2021 la cual se realizó en febrero del 2022, se generaron unos resultados deportivos con los cuales las ligas los

entrenadores y por los profesores de Educación Física postularon los atletas con los logros necesarios para ser incluidos los deportistas en la versión 2022 deportista apoyado.

Para la vigencia del año 2022 se contrataron cuarenta y seis (46) Polos de Desarrollo en los catorce (14) municipios: Apía, Balboa, Belén de Umbría, Dosquebradas, Guática, La Celia, La Virginia, Marsella, Mistrató, Pereira, Pueblo Rico, Quinchía, Santa Rosa de Cabal y Santuario. Terminaron ejecutando el contrato 44 formadores de Polos de Desarrollo. se complementaron 8 Escuelas sumadas a las 5 que venían funcionando desde 2021, para un total de trece (13) Escuelas de Formación Deportiva en los municipios de: Apía, Balboa, Belén de Umbría, Dosquebradas, Guática, La Celia, La Virginia, Marsella, Mistrató, Pueblo Rico, Quinchía, Santa Rosa de Cabal y Santuario.

Se apoyaron 20 Ligas deportivas, las cuales realizaron festivales deportivos con los deportistas de los Polos de Desarrollo y Escuelas de Formación Deportiva, en los 14 municipios del Departamento.



Se contrataron 13 formadores, en trece (13) municipios Apía, Balboa, Belén de Umbría, Dosquebradas, Guática, La Celia, La Virginia, Marsella, Mistrató, Pueblo Rico, Quinchía, Santa Rosa de Cabal y Santuario, los formadores observaron jóvenes y encontraron nuevos talentos deportivos.

PROYECCIÓN 2023

Para cerrar el año 2023, el área de Deporte Formativo tiene dentro de su proyección seguir consolidando los deportistas en sus disciplinas deportivas con los entrenamientos, así como realizar festivales para los Polos de Desarrollo en los diferentes municipios, contando con la ayuda de las ligas departamentales, sumado a ello también se tienen programados festivales con las Escuelas de Formación Deportiva, a través del contrato con la Corporación Deportiva de Pereira (CORDEP) esto con el fin de fortalecer las disciplinas deportivas y aumentar el gusto de los deportistas por su deporte preferido, además de captar talentos que puedan integrar las selecciones departamentales.



En cuanto al programa de escuelas también es importante resaltar que, en favor del beneficio de los deportistas, se tiene planificado que asistan a las competencias de los Juegos Nacionales, en diferentes días y horarios, con el fin de incentivar la práctica deportiva y aprovechar el tiempo libre ya que para la época de Juegos Nacionales estarán en vacaciones de fin de año.

Un evento muy importante es el desarrollo de la final departamental de Juegos Intercolegiados, para el año 2023 se tienen como sedes los municipios de Mistrató y La Virginia, estos Juegos se desarrollarán en el mes de octubre y se espera la participación de por los menos 1500 deportistas pertenecientes a las Instituciones Educativas del Departamento.

RETOS Y RECOMENDACIONES:

El programa de polos de desarrollo, es un programa que se debe fortalecer porque de ahí el departamento de Risaralda tiene su reserva deportiva, pues los formadores de Polos están capacitados para hacer procesos formativos y lograr que los deportistas adquieran o afinen sus capacidades tanto físicas como las destrezas que en muchos son innatas.



El hecho de proponer el fortalecimiento de los Polos de Desarrollo está fundamentado en que durante el cuatrienio se tuvo algunos inconvenientes con el desarrollo de las Escuelas de Formación Deportiva, tanto en su constitución como en la ejecución del programa como tal y sumado a ello el beneficio de la tasa pro deporte para los niños pobres y vulnerables sería más propicio desde los Polos que son un programa fuerte en el departamento.

Por lo tanto, la recomendación es que para el próximo cuatrienio no desarrollar el programa de escuelas de Formación Deportiva y todo encaminarlo al fortalecimiento de los Polos de Desarrollo Deportivo.

Línea Estratégica
1. Risaralda social, sentimiento de todos
Programa No. 9: Risaralda, casta de campeones
Subprograma No. 9.3: Juegos Nacionales y Paranales 2023

Vigencia	Inversión Recursos (\$)	Inversión Recursos Gestión (\$)
2021	503.791.359	-
2022	1.045.025.242	243.391.880
2023	1.873.331.815	-
Total general	3.422.148.416	243.391.880
TOTAL	-	-

Fuente: Secretaría de Planeación, Gerencia Plan de Desarrollo
NOTA: El valor de la vigencia 2023 corresponde a corte de junio

LOGROS ALCANZADOS:

Desde el año 2021 se han apoyado las diferentes ligas como son ACTIVIDADES SUBACUÁTICAS, JUDO, BÁDMINTON, BOLOS y se contrataron entrenadores para apoyar el desarrollo de las disciplinas deportivas de NATACIÓN, LEVANTAMIENTO DE PESAS, TIRO CON ARCO, ACTIVIDADES SUBACUÁTICAS, JUDO; acciones que fortalecieron la preparación de los deportistas en proyección para participar en los Juegos Nacionales y Paranales 2023. A partir del año 2021 se obtuvieron grandes logros deportivos, entre los más destacados fueron la participación por primera vez en los Juegos Olímpicos logrando diploma olímpico en la disciplina de boxeo modalidad femenina, además de medallas en los mundiales de atletismo, BMX, Judo y tiro con arco.



Se logró mostrar a través de los diferentes canales digitales, televisión, prensa, radio, redes sociales, todos los logros de nuestros deportistas en el año 2021.

Se logró desarrollar el diplomado en organización de grandes eventos deportivos el cual fue realizado por el Comité Olímpico Colombiano, y certificado por la Universidad del Área Andina y la Escuela Nacional de Deporte, el cual tuvo una intensidad de 160 horas.

Se logró beneficiar a la población relacionada con el deporte: dirigentes deportivos, deportistas, entrenadores, contratistas y funcionarios de la Secretaría de Deporte.

Se realizó convenio interadministrativo con la Alcaldía de Pereira para la inauguración de los Juegos Nacionales y Paranales por valor de \$1.650.000.000.

Línea Estratégica
1. Risaralda social, sentimiento de todos
Programa No. 10: Deporte y recreación social para todos

Subprograma No. 10.1: Fortalecimiento de proceso deportivos y recreativos comunitarios

Vigencia	Inversión Recursos (\$)
2020	63.894.200
2021	930.976.830
2022	1.362.070.578
2023	1.373.334.614
TOTAL	3.730.276.222

Fuente: Secretaría de Planeación, Gerencia Plan de Desarrollo
NOTA: El valor de la vigencia 2023 corresponde a corte de junio

MUNICIPIOS BENEFICIADOS: Pereira, Dosquebradas. Santa Rosa de Cabal, La Virginia, Marsella, Balboa, La Celia, Santuario, Apía, Pueblo Rico, Belén de Umbría, Mistrató, Quinchía, Guática

PERSONAS BENEFICIADAS:

AÑO	PERSONAS BENEFICIADAS
2020	0
2021	0
2022	3828
2023	3051

Fuente: observatorio dirección de deporte y creación

LOGROS ALCANZADOS:

En el año 2020 la emergencia Sanitaria COVID 19, ocasionó consecuencias para el desarrollo de todos los programas de la Secretaría por lo que los programas no se efectuaron a cabalidad como se había programado.

En el año 2021 a pesar de la crisis del COVID 19, se logró la vinculación de un gestor y ocho monitores que dieron cobertura a los 14 municipios con atención a infancia y fortalecimiento de habilidades sociales y motrices, por medio de la recreación como herramienta de socialización.

Se logró la vinculación de un gestor y ocho monitores que dieron cobertura a los 14 municipios con atención a población adulta, con enfoques en deporte comunitario que fortalece aspectos de adecuada utilización del tiempo libre y sana convivencia.

Se realizó el campamento con una duración de 3 días, contando con la participación de 250 adolescentes y jóvenes de los 14 municipios del departamento que resaltaron por su liderazgo y servicio comunitario.

Se realizó el plan Departamental de Recreación que cuenta con un documento de diagnóstico inicial donde se estructuró los aspectos conceptuales, identificación estadística de personas a

beneficiar y un primer acercamiento frente a los imaginarios en recreación de los risaraldenses, además se logró articulación con la academia para desarrollar un proceso de investigación.

El programa Risaralda Activa y Recreativa realizó intervención en los 14 municipios con profesionales en Deporte y Recreación, contando con 824 beneficiarios en infancia (402 hombres y 422 mujeres) a través de procesos recreativos y psicomotrices.



El programa Campamentos Juveniles realizó intervención en los 14 municipios con profesionales en Deporte y Recreación. Se cuenta a la fecha con 457 beneficiarios adolescentes y jóvenes a través del programa Campamentos Juveniles realizando fortalecimiento de habilidades sociales y servicio comunitario.



El programa Risaralda Deportiva y Comunitaria realizó intervención en los 14 municipios con profesionales en Deporte y Recreación, se cuenta a la fecha con 1.910 beneficiarios con procesos deportivos y recreativos comunitarios.

La Ordenanza 023 de 20 diciembre de 2017 Carrera atlética nacional Gobernación de Risaralda “Marco Tulio Castro” se desarrolló a través de la Liga de Atletismo, con una participación total de 650 atletas y la ordenanza 017 de 1 noviembre de 2018 Clásica de Ciclismo Nacional Rubén Darío Gómez “El tigrillo de Pereira” se desarrolló a través de la Liga de Ciclismo.

El proceso de contratación de los Juegos Indígenas, se llevó a cabo con la asociación de Cabildos Indígenas Regional de Risaralda – ACIRR, entidad que representa las comunidades indígenas de Risaralda



Para los Juegos Afro risaraldenses se vinculó en el proceso contractual de necesidades logísticas y de implementación y dotación deportiva de la Dirección de Deporte y Recreación, evento que se desarrolló en el municipio de Pueblo Rico – corregimiento de Santa Cecilia.

Además de la formación de 50 personas con capacidad de liderazgo mediante un programa de formación de líderes en recreación pertenecientes al departamento de Risaralda en una acción aunada con la Universidad Tecnológica de Pereira.

En el año 2022:

RISARALDA DEPORTIVA Y CON VALORES:

Objetivo: Fortalecer mediante el proceso de enseñanza de algunas de las disciplinas que hacen parte de los Juegos Comunes a la población Risaraldense.

Dichas disciplinas son: Fútbol de Salón, Baloncesto, Ajedrez, Dominó, Sapo (Rana)

Además de otras disciplinas para el divertimento de la comunidad: Parqués, Salto a la cuerda.

Equipo de trabajo:

- 1 Gestor Departamental
- 8 Monitores
- 1 Monitor especial para comunidades indígenas.

Atención: 14 municipios del departamento.

Contratados 3 monitores exclusivos para Pereira y 2 monitores para Dosquebradas atendiendo así en Pereira a 18 grupos y en Dosquebradas a 12 grupos.

1 monitor exclusivo para comunidades indígenas, atendiendo en Marsella, Mistrató y Guática.

Los grupos se atendieron tanto en zona rural como urbana.

Se realizó articulación con la Federación de Juntas de Acción Comunal para llegar a zonas donde nunca se había llegado, a través de la red que está integrada por miembros de las alcaldías municipales y sus respectivas dependencias de deporte, Juntas de Acción Comunal, entre otras entidades.

Se realizaron a partir de mitad de año los eventos municipales de las disciplinas enseñadas y se realizó a final de año la fase final Departamental, en donde salieron los clasificados para los IV Juegos Comunes 2023.

Total Personas Atendidas: 1216

RISARALDA ACTIVA Y RECREATIVA

Este programa se ejecuta a través de tres líneas de intervención buscando favorecer los diferentes grupos poblacionales con planes pedagógicos enfocados en sus necesidades y contexto sociocultural; de esta forma se conformó el siguiente equipo de trabajo. 1 gestor departamental y 8 instructores de recreación.



Se tuvieron 1652 beneficiarios en procesos continuos con quienes se ejecutaron planes pedagógicos específicos. A continuación, se relacionan las líneas de intervención, objetivos y población beneficiada.

INFANCIA RECREATIVA: Se realizaron procesos de recreación con y para niños entre 6 a 12 años de los municipios de Risaralda, en búsqueda de fortalecer las habilidades sociales: empatía, comunicación asertiva, cooperación y autocontrol. Además de eventos y celebraciones especiales; día del disfraz y vacaciones recreativas. **16 grupos regulares - 570 Niñ@s**



CAMPAMENTOS JUVENILES (13 A LOS 28 AÑOS DE EDAD): Desarrollar los lineamientos nacionales de campamentos juveniles con los bosques campistas de cada municipio fortaleciendo el crecimiento personal, liderazgo y voluntariado comunitario, garantizando el apoyo y acompañamiento en el diseño y ejecución de los campamentos municipales y departamental.

Se tuvieron activos 14 bosques campistas en 14 municipios con gran acogida y participación juvenil en el programa, se desarrollaron actividades comunitarias como arreglo de escenarios deportivos, convites, jornadas ambientales, culturales y apoyo a eventos y celebraciones de los municipios. **Grupos Regulares 14 – 352 campistas.**

NUEVO COMIENZO (Línea estrategia nacional de recreación para y con persona mayor): Desarrollo de procesos de recreación con y para personas mayores del departamento, en búsqueda de su bienestar, reconocimiento cultural y dignificación. Se logró el fortalecimiento de la salud física, mental y social de las personas mayores a través de las actividades recreativas, culturales y artísticas; generando espacios de disfrute y bienestar para esta población en los diferentes municipios. **28 grupos regulares – 750 personas mayores.**

EVENTOS: Celebración Mes de la Niñez 5.500 beneficiarios en los 14 municipios en articulación con los entes municipales y con el apoyo de los bosques campistas de cada municipio.



En el año 2023,

INFANCIA ACTIVA Y RECREATIVA:

Objetivo: estrategia que busca a través de una forma lúdica fortalecer los hábitos y estilos de vida saludable en la población de infancia (6 a 12 años) del departamento de Risaralda.

Equipo de trabajo:

- 1 gestor Departamental
- 10 monitores

Atención: 14 municipios del departamento.

Los grupos se atienden tanto en zona rural como urbana.

Eventos:

Vacaciones Recreativas: en el mes de julio y octubre se realizan las vacaciones recreativas en el marco de los recesos escolares en los 14 municipios.

Festivales Recreativos: como parte de los cierres de procesos de cada uno de los grupos intervenidos regularmente (octubre)

RISARALDA ACTIVA Y RECREATIVA

CAMPAMENTOS JUVENILES (13 A LOS 28 AÑOS DE EDAD): Desarrollar los lineamientos nacionales de campamentos juveniles con los bosques campistas de cada municipio fortaleciendo el crecimiento personal, liderazgo y voluntariado comunitario, garantizando el apoyo y acompañamiento en el diseño y ejecución de los campamentos municipales y departamental.

Se tienen activos 14 bosques campistas en 14 municipios con gran acogida y participación juvenil en el programa, se desarrollaron actividades comunitarias como arreglo de escenarios deportivos, convites, jornadas ambientales, culturales y apoyo a eventos y celebraciones de los municipios.



NUEVO COMIENZO (Línea estrategia nacional de recreación para y con persona mayor): Desarrollo de procesos de recreación con y para personas mayores del departamento, en búsqueda de su bienestar, reconocimiento cultural y dignificación. Se ha logrado el fortalecimiento de la salud física, mental y social de las personas mayores a través de las actividades recreativas, culturales y artísticas; generando espacios de disfrute y bienestar para esta población en los diferentes municipios.

EVENTOS:

8 campamentos Municipales: cada uno de los grupos logró desarrollar un proceso previo el encuentro departamental donde puso a prueba lo aprendido durante los espacios de intervención semanales con el monitor de campamentos juveniles.

XI CAMPAMENTO DEPARTAMENTAL: en el municipio de Santuario en el mes de agosto se realizó el encuentro departamental de campamentos juveniles con la participación de 300 jóvenes representando a los 14 municipios del departamento, realizando capacitaciones, intervenciones comunitarias, actos culturales y artísticos.

ENCUENTRO DEPARTAMENTAL DE NUEVO COMIENZO: con la participación de 800 personas mayores se llevó a cabo en el mes de septiembre el encuentro departamental Nuevo Comienzo “otro motivo para vivir” donde los participantes vivenciaron espacios recreativos, muestra gastronómica, muestra artesanal, reinado, juegos tradicionales e integración en general.



RETOS Y RECOMENDACIONES:

El área de recreación incrementó significativamente su quehacer social y comunitario durante este periodo de gobierno, no se contaba con un registro anterior con respecto a la contratación y el impacto en los 14 municipios del departamento; el reto es lograr continuidad en los programas y estrategias establecidas para posteriores vigencias y así poder continuar fortaleciendo el buen uso del tiempo libre y la contribución a mejores hábitos y estilos de vida saludable.

Línea Estratégica
1. Risaralda social, sentimiento de todos
Programa No. 10: Deporte y recreación social para todos
Subprograma No. 10.2: Deporte y recreación para la salud

Vigencia	Inversión Recursos (\$)
2020	83.300.534
2021	1.328.789.332
2022	1.790.553.030
2023	1.542.209.699
TOTAL	4.744.852.595

Fuente: Secretaría de Planeación, Gerencia Plan de Desarrollo
NOTA: El valor de la vigencia 2023 corresponde a corte de junio

MUNICIPIOS BENEFICIADOS: Pereira, Dosquebradas, Santa Rosa de Cabal, La Virginia, Marsella, Balboa, La Celia, Santuario, Apia, Pueblo Rico, Belén de Umbría, Mistrató, Quinchía, Guática

PERSONAS BENEFICIADAS:

AÑO	PERSONAS BENEFICIADAS
2020	0
2021	0
2022	2797
2023	2086

Fuente: observatorio dirección de deporte y creación

LOGROS ALCANZADOS:

En el año 2020 la emergencia Sanitaria COVID 19, ocasionó consecuencias para el desarrollo de todos los programas de la Secretaría por lo que los programas no se efectuaron a cabalidad como se había programado.

En el año 2021 A través de 12 monitores y un articulador de Vías Activas y un gestor se alcanzó la cobertura a 13 municipios del Departamento. El programa Risaralda Activa y Saludable realizó intervención en 13 municipios con profesionales en Deporte y Recreación, se contó con 2.693 beneficiarios quienes participaron de encuentros de actividad física musicalizada y asesoría sobre hábitos y estilos de vida saludables.

Se han venido realizando 11 caravanas activas y saludables como un proceso de masificación de la práctica de actividad física, los hábitos de vida saludable y adecuada utilización del tiempo libre.



Se ha estado realizando la caminata 5k por la salud. Los Juegos Departamentales se realizan cada dos años, y la primera versión se desarrolló en el 2021, por tal motivo la segunda programación se está efectuando en la vigencia 2023.



Se implementó la estrategia Risaralda Activa y Saludable para fortalecer las competencias técnicas y administrativas de los centros fitness del departamento de Risaralda a través de un proceso de capacitación de 40 centros fitness del departamento.

En el año 2022

RISARALDA ACTIVA Y SALUDABLE

El programa "Risaralda Activa y Saludable" promovió hábitos y estilos de vida saludable a través de diferentes estrategias como lo fueron los grupos de actividad física, asesoría a instituciones u

organizaciones, vías activas y saludables, estrategias de promoción, eventos masivos y celebraciones especiales y de esta forma se aumentó la prevalencia de actividad física en el departamento. Para cumplir estas acciones el programa Risaralda Activa y Saludable contó con un talento humano que desarrolló acciones en todo el departamento de Risaralda, compuesto por: 1 Gestor Departamental y 11 monitores de actividad física.

GRUPOS DE ACTIVIDAD FÍSICA

Se conformaron 63 grupos regulares (intervenidos tres veces por semana) y no regulares (intervenidos una vez por semana) que impactaron todo el curso de vida, focalizando la población adulta de 18 a 64 años, ubicada en la zona urbana o rural, que asiste a un escenario comunitario, parques o plazas, etc., para participar en sesiones de actividad física. Bajo esta estrategia se **atendieron 1695 usuarios**.

DÍA MUNDIAL DE LA ACTIVIDAD FÍSICA: El programa de Risaralda Activa y Saludable, se une a los llamados internacionales evento promovido desde el 2002 por la Organización Mundial de la Salud (OMS), Agita Mundo y la Red de Actividad Física de las Américas - RAFA PANA y el Día Internacional del deporte para el desarrollo y la paz promulgado por la Organización de las Naciones Unidas (ONU) desde el año 2013. Asimismo, acogiendo el decreto 642 del 2016 por el cual se establece el día 6 de abril como fecha de la celebración del "Día Internacional del Deporte para el Desarrollo y la Paz", y del "Día Mundial de la Actividad Física. Este evento se desarrolló el 06 de abril en los 14 municipios del departamento, teniendo como lema **#MuévaseParaVivir**. Ente sesiones de actividad física musicalizada, vías activas y saludables y estrategias de difusión se logró impactar **1363 personas**.



ACTIVAS TU MUNICIPIO: De acuerdo con la topografía del departamento existen muchas pendientes y terrenos inestables para la promoción del transporte activo. Esta estrategia impulsa el cierre temporal de vías desde 50 metros hasta alrededor de 300 metros, generalmente sobre el parque principal. Habilitando la infraestructura vial a través de un recorrido o ruta que permita la movilización de las personas para la práctica de actividad física a través del uso de la bicicleta y elementos no motorizados, además de una oferta de actividades físicas dirigidas, actividades deportivas y recreativas, las cuales se pueden desarrollar en jornadas diurnas o nocturnas.

Se desarrollaron 10 Caravanas ACTIVAS en los municipios de Belén de umbría, Mistrató, Quinchía, Guática, La Celia, Santa Rosa de Cabal, Pueblo Rico y Marsella **impactando 1413 personas**.

Se generaron dos proyectos próximos a presentar a los concejos municipales para la implementación de vías activas y saludables de forma regular, en los municipios de Quinchía y Guática.

ASESORÍAS A INSTITUCIONES U ORGANIZACIONES: Se asesoraron 4 instituciones u organizaciones pertenecientes al ámbito laboral y educativo, con esta estrategia se buscó dejar capacidad instalada para la promoción de hábitos y estilos de vida saludable. Dentro de los principales resultados se encuentran el cronograma permanente de pausas activas y alternativas de alimentación saludable en el ámbito escolar.

A través de esta estrategia se **impactaron 230 personas**.

EVENTOS MASIVOS: Se desarrollaron 8 eventos masivos, **impactando 650 personas**. Estas actividades buscaron congregarse a un gran número de personas para la realización de Actividad Física, convocar a diferentes grupos poblacionales, requiriendo la articulación de esfuerzos humanos y logísticos para su realización y buscar la promoción de hábitos y estilos de vida saludable.

MUÉVELO, MUÉVELO. RISARALDA: Muévelo, muévelo. Risaralda buscó la masificación, divulgación y promoción de los grupos de actividad física de cada uno de los municipios. Junto con todos los integrantes del programa se llevó a cabo esta estrategia, asistiendo a los lugares donde el monitor tenía sus grupos regulares y no regulares. Con volantes, actividades, música y perifoneo se le mostró a la comunidad en qué consistía el programa para que asistieran a los grupos que se tenían en las zonas tanto urbana como rural. Finalmente se llegó hasta el parque principal donde se demostraron las diferentes modalidades que manejaba el programa, como es la rumba aeróbica musicalizada, gimnasia aeróbica, artes marciales mixtas, estimulación muscular y stick aeróbico.

Con esta estrategia se visitaron los municipios de Quinchía, Guática, Belén de Umbría, Mistrató, La Celia, Balboa y Apía.



En el año 2023

RISARALDA ACTIVA Y SALUDABLE

El programa Risaralda Activa y Saludable” promueve hábitos y estilos de vida saludable a través de diferentes estrategias como lo son los grupos de actividad física, asesoría a instituciones u organizaciones, vías activas y saludables, estrategias de promoción, eventos masivos y celebraciones especiales y de esta formar aumentar la prevalencia de actividad física en el departamento. Para cumplir estas acciones el programa Risaralda Activa y Saludable cuenta con un talento humano que desarrolla acciones en todo el departamento de Risaralda, compuesto por: 1 Gestor Departamental y 12 monitores de actividad física.

GRUPOS DE ACTIVIDAD FÍSICA

Se conformaron 64 grupos regulares (intervenidos tres veces por semana) y no regulares (intervenidos una vez por semana) que impacta todo el curso de vida, focalizando la población adulta de 18 a 64 años. ubicadas en la zona urbana o rural, que asisten a un escenario comunitario, parques o plazas, etc., para participar en sesiones de actividad física.



ESTRATEGIA ACTIVAS TU BARRIO: En 4 municipios (Quinchía, Belén de Umbría, La Virginia y Mistrató) se llegó con la estrategia que pretende apropiar de un espacio físico donde la comunidad en general practique actividad física; dicha alternativa se plantea de acuerdo al contexto de cada municipio y se determina las vías y la distancia que se pueda disponer para que realicen las acciones de promoción de la actividad física. 1 monitor fue contrato para dicha acción,

ASESORÍAS A INSTITUCIONES U ORGANIZACIONES: Se han asesorado 4 instituciones u organizaciones pertenecientes al ámbito laboral y educativo, con esta estrategia se busca dejar capacidad instalada para la promoción de hábitos y estilos de vida saludable. Dentro de los principales resultados se encuentran el cronograma permanente de pausas activas y alternativas de alimentación saludable en el ámbito escolar.

EVENTOS MASIVOS:

DÍA RISARALDENSE DE LA ACTIVIDAD FÍSICA: El programa de Risaralda Activa y Saludable, se une a los llamados internacionales evento promovido desde el 2002 por la Organización Mundial de la Salud (OMS), Agita Mundo y la Red de Actividad Física de las Américas - RAFA PANA y el Día Internacional del deporte para el desarrollo y la paz promulgado por la Organización de las Naciones Unidas (ONU) desde el año 2013. Asimismo, acogiendo el decreto 642 del 2016 por el cual se establece el día 6 de abril como fecha de la celebración del "Día Internacional del Deporte para el Desarrollo y la Paz", y del "Día Mundial de la Actividad Física.

En Risaralda se adoptó como "Día Risaraldense de la Actividad Física" este evento se desarrolló en el mes de julio en el municipio de Quinchía, contando con la participación de más de 1000 personas procedentes de los 14 municipios del departamento,

CARAVANAS ACTIVAS Y SALUDABLES: estrategia que se estableció desde el 2022 y obtuvo una gran acogida en los municipios del departamento, en este espacio se permitió que los grupos regulares de actividad física junto a los programas de recreación y deporte formativo participaran de un recorrido por las principales calles "caravana" llegando a un punto de encuentro donde se promueve los buenos hábitos y estilos de vida saludable.



RETOS Y RECOMENDACIONES:

El área de recreación incrementó significativamente su quehacer social y comunitario durante este periodo de gobierno, no se contaba con un registro anterior con respecto a la contratación y el impacto en los 14 municipios del departamento; el reto es lograr continuidad en los programas

y estrategias establecidas para posteriores vigencias y así poder continuar fortaleciendo el buen uso del tiempo libre y la contribución a mejores hábitos y estilos de vida saludable.



Línea Estratégica

1. Risaralda social, sentimiento de todos

Programa No. 11: Cultura incluyente y productiva

Subprograma No. 11.1: Fortalecimiento del Sistema Departamental de Cultura

Vigencia	Inversión Recursos (\$)	Inversión Recursos Gestión (\$)
2020	407.698.703	-
2021	709.112.319	60.479.320
2022	1.252.313.130	-
2023	1.694.206.360	-
TOTAL	4.063.330.512	60.479.320

Fuente: Secretaría de Planeación, Gerencia Plan de Desarrollo
NOTA: El valor de la vigencia 2023 corresponde a corte de junio

Línea Estratégica

1. Risaralda social, sentimiento de todos

Programa No. 11: Cultura incluyente y productiva

Subprograma No. 11.2: Formación en los 14 municipios del departamento en procesos culturales

Vigencia	Inversión Recursos (\$)	Inversión Recursos Gestión (\$)
2020	69.916.551	1.067.158.196
2021	333.170.161	175.098.705
2022	945.269.858	511.175.791
2023	1.068.316.080	-
TOTAL	2.416.672.650	1.753.432.692

Fuente: Secretaría de Planeación, Gerencia Plan de Desarrollo
NOTA: El valor de la vigencia 2023 corresponde a corte de junio

Línea Estratégica

1. Risaralda social, sentimiento de todos

Programa No. 11: Cultura incluyente y productiva

Subprograma No. 11.3: Promoción de las industrias culturales

Vigencia	Inversión Recursos (\$)	Inversión Recursos Gestión (\$)
2020	27.084.260	-
2021	173.897.881	-
2022	767.034.910	-
2023	831.569.368	-
TOTAL	1.799.586.419	-

Fuente: Secretaría de Planeación, Gerencia Plan de Desarrollo
NOTA: El valor de la vigencia 2023 corresponde a corte de junio

Línea Estratégica

1. Risaralda social, sentimiento de todos

Programa No. 11: Cultura incluyente y productiva

Subprograma No. 11.4: Protección del patrimonio cultural material e inmaterial

Vigencia	Inversión Recursos (\$)	Inversión Recursos Gestión (\$)
2020	460.960.000	-
2021	198.475.860	-
2022	118.369.364	-
2023	293.505.650	-
TOTAL	1.071.310.874	-

Fuente: Secretaría de Planeación, Gerencia Plan de Desarrollo
NOTA: El valor de la vigencia 2023 corresponde a corte de junio

MUNICIPIOS BENEFICIADOS: Los programas y proyectos de la Dirección de Cultura y Artes impactan de manera directa a los 14 municipios del Departamento de Risaralda.

PERSONAS BENEFICIADAS:

	Número de personas beneficiadas			
	2020	2021	2022	2023 corte agosto
Pereira	785	405	775	897
Dosquebradas	382	177	1.415	811
Apía	458	161	666	357
Belén de Umbría	183	214	658	326
Guática	591	169	293	203
Quinchía	282	278	217	210
La Virginia	399	378	383	262
Marsella	365	107	334	187
Santa Rosa de Cabal	639	158	435	158
Santuario	324	99	267	226
La Celia	292	117	387	244
Pueblo Rico	182	290	349	303
Mistrató	261	162	350	371
Balboa	281	89	183	211
TOTAL	5.424	2.804	6.712	4.766

LOGROS ALCANZADOS:

Subprograma N° 11.1. Fortalecimiento del Sistema Departamental de Cultura

- Aprobación de la Política Pública de Cultura por parte de la Asamblea Departamental de Risaralda, Ordenanza N° 15 del 30 de mayo de 2023, a la fecha se encuentra en fase de implementación y monitoreo.
- Formulación e implementación del Plan Departamental de Lectura, Escritura, Oralidad y Bibliotecas, adoptado a través del Decreto 0721 del 22 de agosto de 2022.
- Actualización del Plan Departamental de Música y elaboración del plan estratégico decenal.
- Preservación de identidades culturales a través de eventos, actividades, festivales y demás, mediante la realización de convocatorias democratizando los recursos.

Eventos apoyados de carácter ordenanzal			
2020	2021	2022	2023

4	9	8	9
Otros eventos apoyados por la Dirección			
5	8	11	11
Total eventos apoyados en el cuatrienio			
9	17	19	20

Subprograma N° 11.2. Formación en los 14 municipios del departamento en procesos culturales

- Ampliación de contratación de formadores para el programa de formación artística y cultural del Departamento, pasando de tener 14 formadores en el año 2021 a 33 formadores en el año 2023 en las áreas de danza, artes, teatro, música, circo y promoción de lectura.
- Ampliación de población impactada en los procesos de formación (música, danza, artes, teatro, promoción de lectura)

Año	Beneficiados
2020	3.683
2021	2.800
2022	4.300
2023 a la fecha	4.766

- Inicio de procesos de formación artística en el área de circo
- Continuidad en el Programa formación a formadores y conformación de semilleros, para el año 2021 se realizaron diplomados en formación artística beneficiando a 452 personas de los 12 municipios no certificados del departamento.
- Se realiza dotación de instrumentos según las solicitudes recibidas en el periodo 2023 impactando a los municipios de los municipios de Santa Rosa de Cabal, La Celia, Apia y Pereira.
- Se realiza entrega de materiales e insumos bibliográficos a la red de Bibliotecas Públicas del Departamento.
- Participación anual durante el cuatrienio en el evento "Feria paisaje, café y libro" – Feria del Libro Eje Cafetero.
- Participación en la 35ª Feria Internacional del Libro de Bogotá 2023, donde participaron más de 25 escritores risaraldenses con sus obras y se vendieron alrededor de 716 libros.

Por primera vez el departamento cuenta con los siguientes eventos:

- Fiesta Departamental del Libro "Risaralda lee", evento que se ha realizado durante tres años consecutivos con el fin de resaltar el talento de los escritores, visibilizar y valorar sus obras. Se han beneficiado año a año más de 30 escritores risaraldenses con presentaciones de sus obras en los diferentes espacios propuestos como centros

comerciales de la ciudad de Pereira, así mismo, articulación de actividades con las bibliotecas públicas municipales para realizar conversatorios, presentaciones de libro, talleres de lectura, entre otras.

- Concurso de Novela Departamental, el cual se ha llevado a cabo durante dos años consecutivos (2021 – 2022), donde se han presentado más de 20 obras literarias.
- Concurso de poesía juvenil “33 veces poesía” (2022) donde se presentaron 9 jóvenes.
- Concurso Departamental del Cuento “Cuenta pues” dirigido a mayores de 18 años, se ejecutará en el año 2023.

Subprograma N° 11.3. Promoción de las industrias culturales

- Se implementa el Programa Departamental de Concertación de proyectos artísticos y culturales en el Departamento de Risaralda a través de la Resolución 0176 del 04 de abril del 2022. Desde su implementación se han beneficiado más de 85 proyectos de diferentes áreas culturales los cuales han beneficiado a los diferentes grupos poblacionales del departamento.
- Por primera vez se realiza convocatoria Banco de Artistas donde para el año 2022 se beneficiaron 32 colectivos conformados por 103 artistas y para el año 2023 se beneficiaron 64 colectivos conformados por más de 200 artistas. Lo que se pretende con esta convocatoria es visibilizar y circular a los artistas, creadores y gestores en las diferentes puestas en escena de las presentaciones y eventos que realiza la Dirección en los municipios del Departamento.
- Se han realizado dos versiones de la convocatoria “Hilando Saberes” dirigida a artistas, creadores y gestores la cual ha beneficiado a más de 50 colectivos conformados por más de 160 artistas. Esta convocatoria busca visibilizar a los artistas en las diferentes tomas culturales realizadas por la Dirección.
- Se han realizado 5 mercados culturales en el cuatrienio, donde se destaca el último de ellos realizado del 11 al 13 de agosto de 2023 en el marco del evento MegaFest feria comercial más grande del Eje Cafetero.
- Se inicia y se da continuidad al programa piloto de formación musical para población con discapacidad a través de actividades motrices, lúdicas, de canto, disociación e incluso de instrumentos de cuerdas típicas donde año a año beneficia en promedio a 200 personas.

Subprograma N° 11.4. Protección del patrimonio cultural material e inmaterial

- Se realiza convocatoria anual para la financiación de proyectos de patrimonio cultural y programas culturales y artísticos en los municipios del departamento de Risaralda, con recursos provenientes del Impuesto Nacional al Consumo (INC)

Año	Recurso
-----	---------

2020	\$460.960.000
2021	\$198.475.860
2022	\$ 105.934.238
2023	\$ 118.155.650

Para el 2020 teniendo en cuenta la emergencia generada por la pandemia covid-19 el recurso fue destinado para realizar apoyo económico a artistas, creadores y gestores culturales en condiciones de vulnerabilidad del Departamento de Risaralda, se beneficiaron alrededor de 989 personas.

Para el 2021 los recursos fueron asignados para aportar a la convocatoria “Comparte lo que Somos” del Ministerio de cultura, donde se beneficiaron a 144 gestores, artistas e industrias culturales del Departamento de Risaralda. Jóvenes en movimiento

Para el año 2022 se priorizó el proyecto presentado por el municipio de Pereira “Diagnostico para la intervención del bien de interés cultural denominado Estación Nacederos del municipio de Pereira” con el propósito de establecer las acciones que permitieran la restauración y readecuación del inmueble, y así contribuir a la conservación y preservación del patrimonio cultural de la ciudad y la nación.

Para el año 2023 se priorizaron 3 proyectos presentados por los municipios de Belén de Umbría, Dosquebradas y Santa Rosa enfocados en dos líneas estratégicas relacionadas en primer lugar con el desarrollo de programas culturales y artísticos de gestores y creadores culturales con discapacidad y en segundo lugar con el desarrollo de programas relacionados con la protección, promoción y difusión del patrimonio cultural por medio de procesos de prevención, sensibilización educación y formación de la comunidad.

Inicio proceso contractual de profesional en arquitectura para consolidar la información de los bienes de interés patrimonial de los municipios del Departamento.

RETOS Y RECOMENDACIONES:

- Implementación de la Política Publica de Pereira y del Plan Departamental de Lectura, Escritura, Oralidad y Bibliotecas en los próximos 9 años
- Implementación del Plan Departamental de Música
- Profesionalización de los artistas del Departamento de Risaralda
- Creación de la Secretaría de Cultura
- Continuar con el aumento paulatino de la inversión en cultura cada año.

SECRETARÍA DE DESARROLLO ECONÓMICO Y COMPETITIVIDAD

Línea Estratégica
2. Infraestructura y desarrollo económico con sentimiento de todos
Programa No. 1: Disminución de la pobreza multidimensional
Subprograma No. 1.11: Promoción del trabajo decente en el departamento de Risaralda.

Vigencia	Inversión Recursos (\$)	Inversión Recursos Gestión (\$)
2020	\$ 18.000.000	\$ 7.718.085
2021	\$ 397.404.228	\$ 170.400.000
2022	\$ 550.000.000	\$ 769.639.640
2023	\$ 400.000.000	\$ 559.737.920
TOTAL	\$ 1.365.404.228	\$ 1.507.495.645

Fuente: Secretaría de Planeación, Gerencia Plan de Desarrollo
NOTA: El valor de la vigencia 2023 corresponde a corte de junio

MUNICIPIOS BENEFICIADOS: Apia, Balboa, Belén de Umbría, Dosquebradas, Guática, La Celia, La Virginia, Marsella, Mistrató, Pereira, Pueblo Rico, Quinchía, Santa Rosa De Cabal y Santuario.

PERSONAS BENEFICIADAS: 420 mujeres de los diferentes municipios del Departamento.

Municipio	Femenino, total
Apia	20
Balboa	40
Belén de Umbría	20
Dosquebradas	20
Guática	40
La Celia	40

Municipio	Femenino, total
La Virginia	20
Marsella	40
Mistrató	20
Pereira	40
Pueblo Rico	40
Quinchía	20
Santa Rosa	40
Santuario	20
TOTAL	420

LOGROS ALCANZADOS:

RISARALDA CON SENTIMIENTO DE MUJER

Este proyecto fue de vital importancia para los municipios del departamento, ya que se llevó a cabo un piloto en 2020 y parte del 2021, se esperaba su expansión tanto en el ámbito sectorial como en el número de empresas en el sector de la moda. La población atendida consistió en 40 mujeres pertenecientes a grupos en situación de vulnerabilidad. De estas, 20 eran residentes del Municipio de la Virginia, 18 de Dosquebradas y 12 de Pereira.

El objetivo del proyecto fue el "Fortalecimiento integral de unidades productivas asociativas del sistema moda conformadas por mujeres del departamento de Risaralda, para la generación de ingresos". Esto representó una inversión significativa en beneficio de las mujeres del Departamento de Risaralda, con un impacto positivo en los indicadores de pobreza multidimensional y en la mejora de la calidad de vida de los habitantes. Esto se tradujo en un servicio de interés público, dado que la población directamente beneficiada eran mujeres en condición de vulnerabilidad, a quienes se les brindaron habilidades en la fabricación textil para la generación de ingresos y empleos. Esto, a su vez, contribuyó a mejorar su calidad de vida y la competitividad de la región, promoviendo el desarrollo de negocios inclusivos con un gran impacto social.

- Se caracterizaron 50 mujeres correspondientes a población en situación de vulnerabilidad, de los siguientes municipios distribuidos así: 20 mujeres del Municipio de la Virginia, 18 de Dosquebradas y 12 de Pereira.
- La población directamente beneficiada fueron 40 mujeres en condición de vulnerabilidad, a las cuales se les generaron competencias en la fabricación textil con altos estándares de calidad, para la generación de ingresos y empleos sostenibles a largo plazo.
- Creación del plan de negocios de las unidades asociativas participantes del proyecto, con identificación de maquinaria necesaria para llevarlo a cabo.

El propósito de este proyecto fue fortalecer integralmente las unidades productivas asociativas del sector Sistema Moda, que estaban conformadas por mujeres en situación de vulnerabilidad y/o con un enfoque de género en el Departamento de Risaralda. El objetivo principal era capacitarlas en competencias relacionadas con la fabricación textil, con el fin de que pudieran generar ingresos y acceder a empleos formales. Además, se buscaba garantizarles un proceso de negociación con empresas ancla para facilitar su inserción en el mercado laboral.

- 1) Apía: \$134.836.636
 - 2) Belén de Umbría: \$134.836.636
 - 3) Dosquebradas: \$67.404.228
 - 4) La Virginia: \$67.404.228
 - 5) Mistrató: \$134.836.636 6) Pereira: \$67.404.228
 - 7) Pueblo Rico: \$6.245.0008) Santuario: \$134.836.636
- 120 Mujeres en condición de vulnerabilidad atendidas con intervención integral en competencias blandas y psicológicas, que agrupa aproximadamente 480 personas de sus núcleos familiares.
 - 6 asociaciones y/o Cooperativas fortalecidas con un modelo empresarial y de emprendimiento que cobija alrededor de 120 personas.
 - 130.000 prendas confeccionadas.
 - 150 millones de pesos de ingresos generados por las mujeres participantes en el programa.
 - Formación y capacitación técnica de insumos médicos y/o prendas de vestir, en altos estándares de calidad, cumplimiento de protocolos de bioseguridad, para
 - (120) mujeres en condición de vulnerabilidad.
 - 480 personas impactadas que hacen parte del núcleo familiar de cada mujer beneficiaria del programa.
 - 7 empresas de reconocida trayectoria en el sector de confecciones (empresas anclas) vinculadas al programa a través de la contratación de los servicios de maquila, con el objetivo de proveer órdenes de producción a los talleres, así como el encadenamiento productivo y las relaciones comerciales sostenibles.
 - Generación de alianzas estratégicas (Cámaras de Comercio de Pereira y Dosquebradas; Dian; Comunidades textiles - App La Cortesana; SENA) para el fortalecimiento de la gestión administrativa, contable, jurídica y comercial de 6 unidades productivas asociativas conformadas por mujeres en condición de vulnerabilidad.
 - Fomento a la asociatividad y la gestión empresarial para lograr encadenamientos productivos sostenibles en el tiempo, de (4) asociaciones de mujeres con empresas ancla del sector de la confección.

- Generación de competencias en habilidades blandas, para 120 mujeres a través de la Escuela de Liderazgo, que promueven la cultura del emprendimiento, empoderamiento, participación social, política y liderazgo femenino en el Departamento, para la generación de ingresos.
- Diseño de un (1) modelo de operación Escuela Taller para la confección de insumos médicos y/o prendas de vestir en el municipio de Pueblo Rico.
- Se aprobaron (4) Planes de Negocio con capital semilla por un valor total de
- \$62.000.000, representados en maquinaria de tipo industrial y equipos para fortalecer el proceso productivo de las asociaciones de Apía, Mistrató, Santuario y Belén de Umbría, participantes en el Proyecto ***“Desarrollo con Sentimiento de Mujer”***.
- Generación de capacidades administrativas, jurídicas, contables y tributarias para fortalecer la gestión empresarial de (4) Asociaciones de mujeres en condición de vulnerabilidad.
- Una (1) unidad productiva asociativa, perfilada para desarrollar operaciones que se convierten en una pieza fundamental para productos con potencial exportador.
- Generación y consolidación de capacidades productivas, administración de procesos y procedimientos, ordenes de producción, fichas técnicas de producción, costos, administración de un modelo logístico y cumplimiento de protocolos de bioseguridad, para **generar vínculos comerciales sostenibles para (6) unidades productivas del sistema moda en Risaralda.**

SALARIO EMOCIONAL

Cómo un valor agregado al proyecto Desarrollo Con Sentimiento de Mujer, se apoyó a las participantes del mismo con una jornada de tamizaje visual y entrega de gafas, estohace parte de la estrategia salario emocional, cuyo objetivo es cuidar la salud de las mujeres y presentar beneficios adicionales, logrando una fidelización con el programa:

- ✓ 93 mujeres impactadas.
- ✓ 93 gafas entregadas.
- ✓ 5 asociaciones impactadas
- ✓ 5 municipios impactados

La inversión realizada por el Departamento de Risaralda en la vigencia 2022, ascendió a la suma de \$875.515.000, así:

Municipio	Femenino	Masculino	Total	Presupuesto Asignado
Balboa	41	0	41	\$ 135.457.038
Guática	47	0	47	\$ 155.280.019
La Celia	35	0	35	\$ 115.634.057
Marsella	52	0	52	\$ 171.799.170

Municipio	Femenino	Masculino	Total	Presupuesto Asignado
Quinchía	44	4	48	\$ 158.583.849
Santa Rosa	41	1	42	\$ 138.760.868
TOTAL	260	5	265	\$ 875.515.000

El Departamento de Risaralda ha implementado el programa Desarrollo con Sentimiento de Mujer en 12 Municipios, con resultados exitosos, entre los que se destacan:

- 260 mujeres en condición de vulnerabilidad han sido impactadas de manera integral a través de la generación de competencias duras y blandas para fortalecer sus procesos productivos y mejorar su proyecto solidario asociativo; esto es, el aprendizaje en confección de prendas de vestir, el fortalecimiento de las capacidades de liderazgo y trabajo en equipo y el acompañamiento para la gestión comercial y administrativa, brindado a (11) asociaciones y (1) cooperativa conformada por mujeres en los diferentes territorios, , propendiendo por la sostenibilidad de las mismas.
- 350.000 prendas han sido confeccionadas en el marco del programa Desarrollo con Sentimiento de Mujer, en el Departamento de Risaralda.
- (10) empresas ancla del sector de la confección, han apoyado el programa Desarrollo con Sentimiento de Mujer, mediante la contratación de servicios.
- Generación de ingresos, desde los territorios.
- 12 talleres de confección demarcados y dotados con maquinaria tipo industrial, habilitados para la confección de prendas de vestir, especialmente para tejido de punto y tejido plano.
- Generación de 4 alianzas estratégicas con entidades públicas y privadas, para agregar valor y sustentabilidad: SENA, COMFAMILIAR, MINTRABAJO, LA CORTESANA-COMUNIDAD TEXTIL, CAMARAS DE COMERCIO, DIAN entre otros.

El programa se desarrolló en tres etapas principales: Alistamiento, Implementación y Seguimiento. Aquí se detallan los logros y acciones realizadas en cada una de ellas:

Alistamiento:

- Se llevó a cabo la gestión con las alcaldías para obtener su apoyo en la implementación del programa en cada municipio.
- Se gestionó la asignación y adecuación de espacios apropiados para montar talleres de confección.
- Se realizó una convocatoria pública para atraer a mujeres interesadas en participar en el programa y se brindó apoyo en la formación de asociaciones.

- Se gestionó la adquisición de maquinaria necesaria para equipar los talleres de confección.
- En Marsella, se obtuvo el apoyo del alcalde, se aseguró un espacio para el taller, se realizó una convocatoria y se gestionó el mantenimiento de las máquinas con el apoyo del SENA.
- En Balboa, se logró el apoyo del alcalde y se aseguró un lugar para el taller, aunque se necesitaban algunas adecuaciones. Se brindó asesoría en temas registrales y contables con el apoyo de la Cámara de Comercio de Pereira.
- En Guática, se obtuvo el apoyo del alcalde y se inspeccionaron lugares para el taller. Se programó una convocatoria dirigida a las mujeres del municipio para incorporarlas al programa.
- En La Celia, se logró el respaldo del alcalde y la primera dama. Aún no se dispone de un lugar adecuado para el taller, pero se están realizando gestiones para obtener uno. Existe una asociación interesada en unirse al programa y se está pendiente la convocatoria a las mujeres de La Celia.
- En Santa Rosa, se obtuvo el apoyo del alcalde, y se aseguró un lugar adecuado para el taller. Se programó una convocatoria dirigida a las mujeres.
- Implementación:

El operador del programa "Desarrollo con Sentimiento de Mujer" lleva a cabo la implementación en los municipios.

Seguimiento:

- Se realiza seguimiento y asistencia técnica en los municipios donde se ha implementado el programa.
- En Mistrató, se gestionaron alianzas para establecer un encadenamiento productivo con la unidad productiva asociativa "Arte a la Medida", la empresa CO&TEX y la fundación Frisby. Se entregaron muestras a las respectivas empresas por parte de la asociación.
- En Santuario, se brindó apoyo en la gestión de garantías para las máquinas de confección de la asociación de mujeres artesanas, y se realiza seguimiento a los ingresos generados por la asociación.
- En Belén de Umbría, se observó la conformación de módulos de producción, lotes importantes para la confección de prendas para la empresa Confetex, con un alto nivel productivo de 5000 prendas semanales. Se observó una visión empresarial y compromiso con temas administrativos y contables.
- Se gestionaron alianzas con diversas entidades y organizaciones, como la Cámara de Comercio de Pereira, CO&TEX, la Alcaldía de El Santuario, la Fundación Andi, Comfamiliar, el SENA, el Ministerio de Trabajo, entre otros.

- Se participó en eventos y foros relacionados con el sector de la moda y se colaboró en la Comisión Regional de Competitividad.

En resumen, el programa ha avanzado significativamente en el alistamiento, implementación y seguimiento de las unidades productivas asociativas conformadas por mujeres en situación de vulnerabilidad, contribuyendo al fortalecimiento del ecosistema de la moda en el Departamento de Risaralda. Se han establecido importantes alianzas y se han logrado avances en la formalización y el crecimiento de los emprendimientos de las mujeres participantes.

- 420 mujeres en condición de vulnerabilidad serán impactadas de manera integral a través de la generación de competencias duras y blandas para fortalecer sus procesos productivos y mejorar su proyecto solidario asociativo; esto es, el aprendizaje en confección de prendas de vestir, el fortalecimiento de las capacidades de liderazgo y trabajo en equipo y el acompañamiento para la gestión comercial y administrativa, brindado a (11) asociaciones y (1) cooperativa conformada por mujeres en los diferentes territorios, propendiendo por la sostenibilidad de las mismas.
- (10) empresas ancla del sector de la confección, han apoyado el programa Desarrollo con Sentimiento de Mujer, mediante la contratación de servicios.
- Generación de ingresos, desde los territorios.
- 14 talleres de confección demarcados y dotados con maquinaria tipo industrial, habilitados para la confección de prendas de vestir, especialmente para tejido de punto y tejido plano.
- Creación de la marca de moda étnica Thilo.
- Lanzamiento de la marca en la feria de moda más grande del país COLOMBIA MODA para el 2023.
- Alianza estratégica con la fundación INEXMODA, uno de los procesos con más trayectoria en el país.

RETOS Y RECOMENDACIONES

1. **Empoderamiento de las Mujeres:** El proyecto claramente tiene como objetivo empoderar a las mujeres en situación de vulnerabilidad, brindándoles habilidades y oportunidades para generar ingresos. Esto no solo tiene un impacto económico, sino que también empodera a las mujeres en la toma de decisiones y su participación activa en la sociedad.
2. **Desarrollo de la Industria de la Moda:** El proyecto se centra en el sector de la moda, lo que puede impulsar el crecimiento de esta industria en Risaralda. Esto podría incluir la promoción de marcas locales y la participación en eventos de moda a nivel regional y nacional.
3. **Inclusión y Competitividad:** El proyecto promueve el desarrollo de negocios inclusivos, lo que significa que está fomentando un entorno empresarial que incluye a personas de

diversos grupos y situaciones socioeconómicas. Esto puede hacer que la región sea más competitiva en el ámbito empresarial.

4. **Sostenibilidad y Expansión:** Una oportunidad clave es expandir el proyecto para llegar a más mujeres y comunidades en Risaralda. Esto podría incluir la búsqueda de financiamiento adicional o la colaboración con otras organizaciones.
5. **Medición de Impacto Continuo:** Continuar midiendo y evaluando el impacto del proyecto a lo largo del tiempo es fundamental para garantizar que cumpla con sus objetivos y para ajustar estrategias según sea necesario.
6. **Promoción de la Industria Local:** Además de mejorar las habilidades de fabricación textil, se puede fomentar la promoción de productos locales a través de ferias y mercados locales, así como plataformas en línea.
7. **Formación en Emprendimiento:** Además de las habilidades de fabricación, proporcionar capacitación en emprendimiento y gestión empresarial puede ayudar a las mujeres a administrar y hacer crecer sus unidades productivas de manera efectiva.
8. **Formalización empresarial:** Formalización empresarial al programa Desarrollo con Sentimiento de Mujer; teniendo en cuenta la creación de la marca THILO.

Línea Estratégica
2. Infraestructura y desarrollo económico con sentimiento de todos
Programa No. 2: Equidad de género
Subprograma No. 2.1: Mujeres generando ingresos

Vigencia	Inversión Recursos (\$)	Inversión Recursos Gestión (\$)
2020	\$18.000.000	\$ 0
2021	\$ 20.000.000	\$ 0
2022	\$ 100.000.000	\$ 139.884.869
2023	\$ 110.000.000	\$ 153.873.356
TOTAL	\$248.000.000	\$ 293.758.225

Fuente: Secretaría de Planeación, Gerencia Plan de Desarrollo

NOTA: El valor de la vigencia 2023 corresponde a corte de junio

MUNICIPIOS BENEFICIADOS: Apia, Balboa, Belén de Umbría, Dosquebradas, Guática, La Celia, La Virginia, Marsella, Mistrató, Pereira, Pueblo Rico, Quinchía, Santa Rosa DeCabal y Santuario.

PERSONAS BENEFICIADAS: 420 mujeres de los diferentes municipios del Departamento, 635 aprendices de habilidades en el sector moda del municipio de Dosquebradas.

LOGROS ALCANZADOS 2020-2023 (Proyectado a 31 de diciembre 2023): RISARALDA CON SENTIMIENTO DE MUJER

De este programa también hace parte el programa **RISARALDA CON SENTIMIENTO DE MUJER** complementando para este programa se logró la ejecución de otro tipo estrategias complementarias que permiten la consolidación y el desarrollo de esta estrategia, en aras de establecer una visión macro que permita la durabilidad de este proceso.

- Este proyecto revistió una importancia fundamental para los municipios del departamento, ya que en 2020 y parte del 2021 se llevó a cabo un piloto con la expectativa de expandirlo tanto en el ámbito sectorial como en el número de empresas dentro de la industria de la moda. La población beneficiaria constaba de 40 mujeres pertenecientes a grupos en situación de vulnerabilidad, de las cuales 20 residían en el Municipio de la Virginia, 18 en Dosquebradas y 12 en Pereira.
- El propósito central del proyecto fue el "Fortalecimiento integral de unidades productivas asociativas del sistema moda, conformadas por mujeres del departamento de Risaralda, con el fin de generar ingresos". Esto conllevó a una inversión considerable en beneficio de las mujeres en el Departamento de Risaralda, logrando un impacto positivo en los indicadores de pobreza multidimensional y en la mejora de la calidad de vida de sus habitantes. Este proyecto se tradujo en un servicio de interés público, dado que su población directamente beneficiada estaba compuesta por mujeres en situación de vulnerabilidad, a quienes se les proporcionaron habilidades en la fabricación textil para generar ingresos y empleo. Esta iniciativa, a su vez, contribuyó a mejorar la calidad de vida de estas mujeres y a elevar la competitividad de la región, fomentando el desarrollo de negocios inclusivos con un marcado impacto social.

GESTIÓN DE ALIANZA ESTRATÉGICA CON EL SERVICIO NACIONAL DE APRENDIZAJE- SENA PARA SUMINISTRO DE MAQUINARIA EN SEDE DEL MUNICIPIO DE SANTUARIO.

- (15) máquinas de tipo industrial, para la puesta en marcha del taller de confecciones en el marco del proyecto "*Desarrollo con Sentimiento de Mujer*" en el municipio de Santuario.
- Fortalecimiento de competencias técnicas de confección, a través de (1) curso corto dictado por el SENA, para profesionalizar la mano de obra del municipio de Santuario.
- Mayores estándares de calidad en la producción, de la asociación de mujeres del municipio de Santuario.

La alianza estratégica con el SENA, generó un mayor impacto en las (20) mujeres de este territorio, debido a la certificación de competencias por parte de esta entidad. De otro lado, la fase formativa y productiva ejecutada en maquinaria de tipo industrial, genera valor agregado a esta maquila, en el Departamento de Risaralda; proceso realizado en el marco de este proyecto.

ESCUELA DE HABILIDADES Y DESTREZAS

- Un acuerdo de voluntades con el Sena, Las Cámaras de Comercio de Pereira y Dosquebradas para realizar fortalecimiento a la gestión administrativa, jurídica, contable, tributaria y comercial de seis (6) asociaciones conformadas por mujeres en condición de vulnerabilidad, logrando así la oferta institucional de dichas entidades, para la atención de las mujeres beneficiarias del programa, a través de desplazamiento de profesionales de distintos perfiles.
- Una alianza estratégica con el SENA y el Municipio de Dosquebradas para la implementación de la Escuela Nacional de Habilidades y Destrezas para la Industria de Risaralda, que propende por la protección del empleo en Risaralda, facilitando la conexión laboral, a través de las bolsas de empleo de los diferentes actores del proyecto y los empresarios del sector de la confección. Logros alcanzados a través de la escuela en el municipio de Dosquebradas:

Año	No. de fichas	Aprendices Hombre	Aprendices Mujeres	Total, Aprendices
2023	19	39	299	338
2022	18	53	244	297

RETOS Y RECOMENDACIONES

1. Fortalecimiento Administrativo y Jurídico: La colaboración con el Sena y las Cámaras de Comercio para brindar apoyo en áreas administrativas, jurídicas, contables, tributarias y comerciales a seis asociaciones conformadas por mujeres en condición de vulnerabilidad es un paso importante. Esto ayuda a las asociaciones a gestionar sus operaciones de manera efectiva y legal.

2. Oferta Institucional Ampliada: Al contar con la oferta institucional del Sena y las Cámaras de Comercio, se pueden ofrecer servicios más completos y variados a las mujeres beneficiarias del programa. Esto puede incluir capacitación, asesoramiento legal y apoyo en la gestión de negocios.

3. Alianza Estratégica con el SENA: La implementación de la Escuela Nacional de Habilidades y Destrezas para la Industria de Risaralda es un logro significativo. Esta escuela no solo proporciona capacitación en habilidades y destrezas para el empleo en la industria de la confección, sino que también facilita la conexión laboral a través de bolsas de empleo.

4. Protección del Empleo: Esto es fundamental para mantener y crear oportunidades laborales en la región.

5. Fomento del Emprendimiento: Además de preparar a las personas para el empleo, el proyecto también puede fomentar el emprendimiento en la industria de la confección. Aquellas personas que deseen iniciar sus propios negocios pueden beneficiarse de la capacitación y el apoyo proporcionado.

6. Conexión con Empresarios del Sector: La colaboración con empresarios del sector de la confección es esencial para asegurar que las personas capacitadas tengan oportunidades reales de empleo. Estas conexiones pueden facilitar la inserción laboral de las mujeres en el mercado laboral.

7. Medición de Impacto: Continuar midiendo y evaluando el impacto de estas iniciativas es clave para garantizar que estén cumpliendo con sus objetivos y que se puedan realizar ajustes si es necesario.

Línea Estratégica
2. Infraestructura y desarrollo económico con sentimiento de todos
Programa No. 14: Turismo competitivo en el marco del paisaje cultural cafetero de Colombia (pccc)
Subprograma No. 14.1: Risaralda líder del turismo sostenible, incluyente e innovador

Vigencia	Inversión Recursos (\$)	Inversión Recursos Gestión (\$)
2020	186.250.458	3.520.345.206
2021	2.274.918.988	1.969.094.542
2022	647.612.475	-
2023	914.652.364	-
TOTAL	4.023.434.285	5.489.439.748

Fuente: Secretaría de Planeación, Gerencia Plan de Desarrollo

NOTA: El valor de la vigencia 2023 corresponde a corte de junio

Línea Estratégica
2. Infraestructura y desarrollo económico con sentimiento de todos
Programa No. 14: Turismo competitivo en el marco del paisaje cultural cafetero de Colombia (pccc)
Subprograma No. 14.2: Institucionalidad turística, incluyente, eficiente y efectiva

Vigencia	Inversión Recursos (\$)
2020	23.466.483
2021	46.551.054
2022	150.329.854
2023	98.309.961
TOTAL	318.657.352

Fuente: Secretaría de Planeación, Gerencia Plan de Desarrollo

NOTA: El valor de la vigencia 2023 corresponde a corte de junio

MUNICIPIOS BENEFICIADOS: Los 14 municipios del Departamento

PERSONAS BENEFICIADAS: 1788 prestadores de Servicios turísticos activos a 2023, además de beneficiar a sus familias, colaboradores y demás empresarios que hacen parte de la cadena de valor.

LOGROS ALCANZADOS:

SUBPROGRAMA No. 14.1 Risaralda Líder del Turismo Sostenible, Incluyente e Innovador.

- Participación del Departamento en la Vitrina Turística de ANATO durante los cuatro años.

Estrategia articulada con los municipios del Departamento para promocionar toda la oferta turística en esta importante Vitrina internacional.

El Departamento participó en La Vitrina Turística de ANATO 2020, en el mes de febrero, durante los tres días de evento, ingresaron más de 42.748 personas, lo que equivale a un incremento del 9.3% respecto la versión pasada, según cifras de la organización. A través de la herramienta de agendamiento de citas, se confirmaron más de 6.000 registros, es decir un 11% más que el año 2019, cerró superando las expectativas en asistencia y satisfacción de sus profesionales. El impacto de la participación en este evento se evidencia en las cifras presentadas con un incremento considerable respecto a la versión anterior de la Feria.

Igualmente, la rueda de negocios Colombia Travel Mart arrojó importantes resultados. 79 millones de dólares en expectativa de negocios, equivalieron a un 38% de crecimiento en comparación con la versión 2019, y se destacaron las participaciones de nuevos países como Noruega, Australia, India. Por su parte, los departamentos que más registraron expectativas de negocios fueron Cundinamarca con US\$33 millones, Bolívar con US\$25 millones, Antioquia con US\$6 millones, Caldas y Valle del Cauca con US\$2 millones, respectivamente, y Risaralda con US\$1,7 millones.

Participación en la Vitrina turística de Anato 2021, evento turístico internacional desarrollado en el mes de junio, por motivo de la emergencia sanitaria, donde se realiza la promoción del destino contando con 14 agencias de viajes promocionando el destino, con una visita al Stand de más de 1.000 personas durante los tres días, interesadas en el negocio del turismo y un cierre de negocios de \$ 128 millones de pesos.

Participación en la vitrina turística de Anato 2022, evento realizado en el mes de febrero, donde se realiza la promoción del destino contando con más de 15.000 personas visitantes a la feria, se presentaron los principales atractivos de los 14

municipios del departamento, para esta versión se tuvo la oportunidad de un stand de 105 Mts² lo que permitió participar con 25 expositores, empresarios del Sector turístico, con una visita al Stand de más de 1.760 personas durante los tres días.

De igual manera se participó en la vitrina turística de Anato vigencia 2023, en la cual se contó con 38.000 participantes, para esta versión Risaralda tuvo un espacio de 82 mts², participo con 19 expositores, con una visita al Stand de más de 2.000 personas durante los tres días. Estrategias de promoción para la vigencia 2023 juegos nacionales y paranales.

- Participación del Departamento en la COLOMBIA TRAVEL EXPO VIRTUAL - VERSIÓN 2020.

Estrategia articulada con los municipios del Departamento para promocionar toda la oferta turística en este importante evento que para esta vigencia por temas de la pandemia se desarrolló a través de una plataforma virtual, logrando una excelente acogida a nivel Nacional e Internacional.

Se realizó la promoción del Destino Turístico como invitado en redes sociales del Evento y Media Partner (Espacios promocionales a través de imágenes, banner, videos e información turística de Risaralda, que fueron visibles en todos los espacios virtuales del evento). Se logra promocionar ampliamente el departamento de Risaralda como Destino invitado a la Feria Virtual Colombia Travel Expo 2020.

Además, se realizaron tres (3) Conferencias virtuales acerca de productos turísticos de Risaralda, sus municipios y su importancia en el Turismo, las cuales se promocionan en las diferentes redes sociales del evento.

- Convenio con el municipio de la Celia para adelantar el proceso de revisión, ajuste y complementación de los diseños existentes para la construcción y adecuación de un parque lineal sobre la margen izquierda del río monos del municipio. Inversión Total: \$ 45.000.000

Inversión del Departamento: \$ 43.000.000

Inversión del municipio de la Celia: \$ 2.000.000

Se adelantó el convenio para apoyar al municipio en el avance de esta importante estrategia, en este convenio se tienen financiación por parte de las dos entidades, con los resultados de este convenio se complementa la información requerida para presentarel proyecto ante FONTUR como ente cofinanciador.

- Página web Risaralda turística

Actualización de sitio web, cargue de nuevos contenidos e información promocional del destino, como una de las herramientas promocionales de impacto por su facilidad de acceso a todas las personas interesadas en visitar el portal.

GESTION DE INVERSIÓN TOTAL PROYECTOS DE INFRAESTRUCTURA:
\$8.095.616.602

INVERSIÓN PARA CADA MUNICIPIO (contrapartida del Departamento):

1. APÍA: \$ 495.486.410
2. SANTA ROSA DE CABAL: \$ 717.948.718
3. LA CELIA: \$ 396.905.529
4. LA VIRGINIA: \$ 422.059.299

Siete municipios beneficiados con proyectos de infraestructura turística, los cuales en su mayoría están siendo cofinanciados por el Ministerio de Industria, Comercio y Turismo através de Fontur, en los valores que se describen a continuación: Santa Rosa de Cabal por \$ 2.794.922.698, Apia por \$ 1.734.315.516, La Celia por \$ \$1.749.567.100 y La Virginia por \$ 1.816.811.288, con convenios entre entidades celebrados durante la vigencia 2021, Dosquebradas por \$ 1.679.310.510 y Belén de Umbría por \$ 1.855.661.211 en fase de estudio y aprobación por Fontur.

NÚMERO DE PERSONAS BENEFICIADAS CON LOS CUATRO PROYECTOS

Aprobados: 365.368 (cifra correspondiente a la sumatoria de habitantes de los municipios)

Posicionamiento de marca Risaralda, un destino lleno de vida, mejorando la promoción y difusión del destino en los diferentes canales promocionales, medios de comunicación, herramientas digitales y tecnológicas de difusión, beneficiando a todos los empresarios del sector turístico alrededor de 1.250 con RNT activo a 2021 en los 14

municipios, además de beneficiar a sus familias, colaboradores y demás empresarios que hacen parte de la cadena de valor.

Publicaciones constantes de videos, en las redes sociales los cuales destacan atractivos turísticos, nuevos emprendimientos para el sector económico del turismo y recomendación de experiencias para visitar, donde los empresarios reconocen un fuerte apoyo desde la Gobernación de Risaralda con la implementación de esta estrategia para la promoción de los mismos. El seguimiento a las redes sociales y a las publicaciones realizadas de 35 emprendimientos, muestran cifras de más de 108.300 interacciones, con 18.765 reproducciones de los videos promocionales y 128 piezas publicadas de información a partir del mes de abril de 2021.

Fortalecimiento, asesoría y asistencia técnica a los empresarios y a los nuevos emprendimientos para el sector turístico del Departamento, a través de capacitaciones virtuales, presenciales y visitas directas, en temas como mercadeo, e-commerce, marketing digital, diseño de experiencias, inventarios empaquetamiento turístico y tarifario, Política de turismo sostenible, plataforma e-learning y su manejo, capacitaciones para los empresarios de turismo focalizando el grupo de 23 emprendedores que participó en la inmersión realizada con Fontur y el Viceministerio de Turismo en el primer semestre del 2021, también a 150 empresarios del Departamento especialmente de Pereira, capacitaciones realizadas a través del convenio con la agencia de promoción Invest IN – Cámara de Comercio de Pereira.

Alianza estratégica con la Cámara de Comercio de Pereira en el desarrollo de varias gestiones para la realización de 4 ferias agroindustriales y turísticas denominadas

“Vamos Pa’ Delante” en los municipios de Belén de Umbría, La Virginia, Santuario y Apia, logrando cierre de negocios por un valor de \$ 30.000.000 en cada municipio, en los diferentes sectores económicos participantes.

Trabajo articulado con el Municipio de Pereira y La Asociación Colombiana De Agencias De Viajes y Turismo Anato para la organización y desarrollo del XXV congreso Nacional de este importante Gremio del sector turístico, contando con los 14 municipios del Departamento en la muestra comercial, donde se promocionó el destino y se permitió la venta de productos de su portafolio a los más de 420 empresarios asistentes al congreso.

Realización de tres (3) caravanas turísticas en el marco de una agenda cultural, artística y comercial, en los municipios de: Santa Rosa de cabal, Quinchía y Belén de Umbría, con la participación en cada una de ellas de más de 600 personas, quienes se desplazaron en vehículos tipo: Buses, automóviles, camionetas y motos, previa inscripción en un link creado para esta estrategia. La medición que se realiza en la

experiencia del Municipio de Belén de Umbría a 150 empresarios y/o habitantes del municipio arroja una percepción de aceptación de más del 80%, una satisfacción como factor generador de alegría sobre el 90% en la población residente del municipio, como un alto impacto positivo de más del 44% respecto a la reactivación económica de los empresarios y sus familias.

PROYECTO MEJORAMIENTO Y CONSTRUCCIÓN DE INFRAESTRUCTURA PARA EL TURISMO DE NATURALEZA EN EL DEPARTAMENTO DE RISARALDA CÓDIGO BPIN 2018000040008.

Presupuesto SGR: \$3.435.729.919 Recursos del Departamento: \$ 74.771.646

Ejecución presupuestal hasta diciembre 2021: \$ \$3.255.268.326Ejecutado en el 2021: \$ 563,231,423

MUNICIPIOS BENEFICIADOS: Apia, Balboa, La Celia, La Virginia, Santuario, PuebloRico, Mistrató, Belén de Umbría, Guática, Quinchía, Marsella, y Pereira.

NÚMERO DE PERSONAS BENEFICIADAS: 293.962

Rango de edades	hombre	mujer	% de población que potencialmente usaria el sendero
0-14	4832	4583	5%
15-19	4685	4597	15%
20-59	151315	117487	70%
mayor de 60	3010	3453	10%
TOTAL	163841	130121	

Fuente: Documento técnico del proyecto

LOGROS ALCANZADOS:

Mejorar la oferta de infraestructura especializada en el desarrollo de actividades asociadas al turismo naturaleza, así como rehabilitar senderos ecológicos en áreas protegidas del Departamento de Risaralda, lo cual contribuye al mejoramiento de atractivos y mejor disfrute de las experiencias turísticas de naturaleza como el senderismo y avistamiento de aves, fortaleciendo así la calidad de vida, bienestar y desarrollo humano de los Risaraldenses, turistas nacionales y extranjeros.

Indicadores aprobados:

1. Sendero turístico ampliado: 25 unidades
2. Sendero turístico mantenido: 25 unidades.

En total el proyecto entrega al Departamento de Risaralda 25 senderos ecológicos, 6 torres de avistamiento de aves, 6 miradores turísticos y plataformas para conservar humedales.

- Posicionamiento de la estrategia Risaralda, un destino lleno de vida, mejorando la promoción y difusión del destino en los diferentes canales promocionales, medios de comunicación, herramientas digitales y tecnológicas de difusión, beneficiando a todos los empresarios del sector turístico alrededor de 1.633 con RNT activo a 2022 en los 14 municipios.
- Publicaciones constantes de videos, en las redes sociales y en la página web de Risaralda un destino lleno de vida, los cuales destacan atractivos turísticos, nuevos emprendimientos para el sector económico del turismo y recomendación de experiencias para visitar, donde los empresarios reconocen un fuerte apoyo desde la Gobernación de Risaralda con la implementación de esta estrategia para la promoción de los mismos. El seguimiento a las redes sociales y a las publicaciones realizadas de 25 emprendimientos a través de video promocional, muestran cifras demás de 48.387 interacciones, con 64.000 reproducciones de los videos promocionales y en la página WEB de Risaralda turística 2.678 vistas durante la vigencia 2022.
- Fortalecimiento, asesoría y asistencia técnica a los empresarios y a los nuevos emprendimientos para el sector turístico del Departamento, a través de capacitaciones virtuales, presenciales y visitas directas, en temas como mercadeo, e-commerce, marketing digital, diseño de experiencias, inventarios empaquetamiento turístico y tarifario, Política de turismo sostenible, plataforma e-learning y su manejo, capacitaciones para los empresarios de turismo logrando impactar a 89 empresarios del Departamento especialmente de Pereira, capacitaciones realizadas a través de visitas técnicas, espacios digitales de google meet y algunas de manera presencial.
- Realización de once (11) caravanas turísticas en el año 2022, en el marco de una agenda cultural, artística y comercial, en los municipios de: Quinchía, Belén de Umbria, La Virginia, Apia, La Celia, Mistrató, Guática, Marsella, Balboa y Santuario, con una participación en cada una de ellas en promedio de 300 personas, quienes se desplazaron en vehículos tipo: Buses, automóviles,

camionetas y motos, previa inscripción en un link creado para esta estrategia. La medición que se realiza en cada una de las experiencias por municipio a 150 empresarios y/o habitantes, arroja una percepción de aceptación de más del 80%, una satisfacción como factor generador de alegría sobre el 90% en la población residente del municipio, como un alto impacto positivo de más del 44% respecto a la reactivación económica de los empresarios y sus familias.

- En el mes de octubre de 2022 se llevó a cabo una estrategia de promoción denominada “Encuentro de fogones”, un espacio gastronómico en combinación con la cocina de Buenaventura, los sabores del pacífico, un evento realizado en la ciudad de Bogotá en la casa fiscal de Risaralda para visibilizar y promocionar la estrategia
- “Risaralda un destino lleno de vida” a través del desarrollo de un evento gastronómico que promueva los saberes y sabores de las cocinas tradicionales, nativas y ancestrales de Risaralda, con la participación de 120 personas de diferentes sectores empresariales, comerciales y de interés para el turismo de Risaralda.
- En trabajo articulado con COTELCO Capítulo Risaralda, se presentó, gestionó y ejecutó un Proyecto de promoción Nacional sobre el Senderismo en el Departamento, proyecto por valor de \$200.000.000 con una partida de \$ 40.000.000 por parte del Departamento y cofinanciación de \$ 160.000.000 por parte del Ministerio de Industria, Comercio y Turismo a través de Fontur. Se realizan en el marco de este proyecto dos
- (2) Fam Trips en los municipios de Belén de Umbría y La Celia, con la participación de 20 medios de comunicación en uno y 20 personas representantes de grupos de caminantes y/o senderistas en el otro.
- Promoción del destino en diferentes eventos y espacios como: festival de la gallina, evento que realiza el municipio de Marsella en la Vereda la Oriental, involucra de manera importante factores culturales como la gastronomía típica, el ornato colorido del sector rural y las tradiciones de la comunidad; Concurso Internacional del gallo ornamental, desarrollado en el corregimiento de la Florida, que también destaca factores culturales importantes e integra muestra y exposición de emprendimientos locales y muestras musicales y folclóricas; promoción en otros eventos relevantes para el sector como son Congreso de cajas de Compensación familiar EXPOCAJAS, Festival de Aves de Paisaje Cafetero, RISARALDA Bird Festival 2022, Ferias de Emprendimiento en el Municipio de La Celia y Fiestas del Campesino en el Municipio de Santuario. En estos diferentes espacios se logra dar a conocer y difundir la información turística de los diferentes atractivos y sitios que tiene el departamento en cada municipio, es una estrategia que permite llegar a diferentes tipos de público de

interés y que busca captar de atención de visitantes tanto nacionales como extranjeros

Proyecto implementación de una ruta turística en el centro-occidente del departamento de Risaralda- código BPIN 2016000040033

Presupuesto SGR: \$7.317.297.847

Ejecución presupuestal desde 2018 hasta octubre 2022:

BALANCE FINANCIERO DEL PROYECTO			
N°	DESCRIPCION	VALOR	%
1	Valor del proyecto	\$8.128.958.269	100%
2	Valor total recursos SGR	\$7.317.297.847	99%
3	Valor recursos de contrapartida	\$307.485.718	100%
4	Recursos propios	\$504.174.695	100%
5	No ejecución de Recursos SGR	\$72.154,419,38	0.99%

Ejecución a corte del 31 de diciembre de 2022 es por un valor de:

\$ 8.056.803.850.

Ejecución presupuestal desde 2018 hasta octubre 2022:

SGR- \$ 7.245.143.428

RR.PP.- \$ 504.174.687

Contrapartidas- \$ 307.485.718,00

Fuente: Informe Final – octubre de 2022 Interventoría Integral del
proyecto. Avance de ejecución financiero SGR: **98,56%**

Avance de ejecución técnico por producto: **99,53%**

Ejecución de indicadores y metas de producto: **100%.**

Municipios beneficiados: Apia, Balboa, La Celia, La Virginia, Santuario, Pueblo Rico, Mistrató, Belén de Umbría, Guática, Quinchía, Marsella.

LOGROS ALCANZADOS Y NÚMERO DE BENEFICIARIOS

El proyecto contribuyó a la promoción del turismo responsable y la seguridad turística; para lo cual, se realizó adquisición y dotación de dos carpas de promoción de turismo responsable y seguridad turística, las cuales fueron entregadas a la Policía de Turismo del Departamento.

Igualmente contribuyó al fortalecimiento de la oferta turística y a sus prestadores de servicio, a través de las actividades N. 4, 6 y 8, donde se impactó los Municipios de: Apía, Pueblo Rico, Santuario, La Virginia, Balboa, La Celia, Belén de Umbría, Mistrató, Guática, Quinchía y Marsella.

Kits para turismo diferencial entregados: 34 prestadores de la oferta turística de los productos de aviturismo y aventura, senderismo, ecoturismo, agroturismo con la dotación de equipos e insumos necesarios para el fortalecimiento del emprendimiento comunitario.

Placas conmemorativas: 100 prestadores de oferta turística, como reconocimiento de calidad y sostenibilidad, placas conmemorativas a 100 prestadores de oferta turística.

Así mismo, desde el proyecto se ha impactado el territorio mediante un embellecimiento paisajístico que tiene como objetivo principal, recuperar y matizar con los colores más representativos del PCCC, las rutas turísticas de cada municipio, para así generar una armonía de texturas acompañado de homogeneidad de avisos comerciales y señalización, que permiten una percepción impactante en el espacio público que genere recordación a los turistas.

Avisos comerciales: 343 avisos instalados en establecimientos de comercio ubicados en plazas y calles comerciales, los cuales están diseñados acorde a la arquitectura de Paisaje Cultural Cafetero en los municipios beneficiados.

Señalización de corredores turísticos: 144

La actividad de señalización de los corredores turísticos con demarcaciones que promuevan los productos turísticos de los municipios beneficiarios acorde al manual

deseñalética del paisaje cultural cafetero tuvo como objetivo principal la instalación de mogadores, paneles horizontales, placas históricas, señales tipo H y vallas de acceso en cada asentamiento, que tiene como función la percepción visual para el direccionamiento del turista y visitante o la localización y definición de los productos turísticos que ofrece cada uno de los entornos.

GESTION DE INVERSIÓN TOTAL PROYECTOS DE INFRAESTRUCTURA:

\$4.185.152.487

INVERSIÓN PARA CADA MUNICIPIO (contrapartida del Departamento):

DOSQUEBRADAS: \$ 391.500.000

BELEN DE UMBRIA: \$ 376.919.2783.

BALBOA: \$ \$500.180.766

Los proyectos de Dosquebradas por \$ 1.679.310.510 y Belén de Umbría por \$ 1.855.661.211, en gestión de formulación desde 2021, se encuentran en fase de estudio y aprobación por parte del ente cofinanciador Fontur. Con relación al proyecto de Balboa se celebra convenio entre municipio y departamento por valor de \$650.180.766, para adelantar las obras de refuerzo y adecuación de la edificación del antiguo telecom como parte del proyecto del museo del cacao y café del municipio de balboa Risaralda.

- Apoyo y acompañamiento a los municipios del Departamento para la actualización o formulación de los planes municipales de turismo, así mismo la revisión de avances y actualización o ajuste del plan estratégico de Risaralda en el marco del PLAN SECTORIAL DE TURISMO 2022- 2026 TURISMO EN ARMONÍA CON LA VIDA.
- Fortalecimiento a los empresarios del sector mediante asesoría y asistencia técnica en temas de mercadeo, promoción, manejo de herramientas digitales comerciales, fortalecimiento de temas ambientales, servicio al cliente y manejo financiero, como apoyo a los procesos de reactivación económica, como parte de esta estrategia se emiten videos de los empresarios fortalecidos y se promocionan en los diferentes canales digitales de la entidad.
- Avance en la ejecución de proyectos de infraestructura turística en los municipios de La Virginia y Santa Rosa de Cabal y avance en el proceso de contratación con FONTUR para iniciar ejecución de obras de los proyectos de infraestructura aprobados en 2021, para los municipios de Apia y La Celia.
- Apoyo y acompañamiento en los procesos de ajustes para los proyectos de

infraestructura turística radicados ante Fontur, para los municipios de Dosquebradas y Belén de Umbría.

- Posicionamiento de la estrategia Risaralda, un destino lleno de vida, mejorando la promoción y difusión del destino en los diferentes canales promocionales, medios de comunicación, herramientas digitales y tecnológicas de difusión, beneficiando a todos los empresarios del sector turístico alrededor 1788 prestadores activos para 2023, además de beneficiar a sus familias, colaboradores y demás empresarios que hacen parte de la cadena de valor.
- En la vigencia 2023 se tiene activa la página WEB de Risaralda un destino lleno de vida desde el mes de mayo, en la cual se han tenido 150.000 visitas y más de 350 mil interacciones.
- Realización de cuatro (4) caravanas turísticas en el año 2023, en el marco de una agenda cultural, artística y comercial, en los municipios de: Guatica, Marsella, Quinchia y Santuario.
- Realización del primer Congreso Nacional de senderismo y montaña, en el mes de marzo del 2023, evento que contó con el apoyo especial de la Universidad Tecnológica de Pereira y de empresarios del sector turístico, conto con la participación de más de 300 personas y en el marco del evento se realizaron diferentes salidas de campo a recorrer los senderos de los municipios. Con la realización de este congreso se da continuidad a la preparación de Risaralda como sede del Primer Congreso Internacional de Senderismo y Montaña, impulsando y fortaleciendo así el turismo de Naturaleza del Departamento.
- Realización del primer Congreso Internacional de senderismo y montaña, en el mes de octubre del 2023, evento realizado en trabajo articulado con los gremios, la academia y muy especialmente cofinanciado por el Ministerio de Industria, Comercio y Turismo a través de Fontur, conto con el apoyo de empresarios del sector turístico, y la participación de más de 1500 personas entre agenda académica y vitrina comercial y en el marco del evento se realizaron diferentes salidas de campo a recorrer los senderos de los municipios.

SUBPROGRAMA 14.2: Institucionalidad Turística, Incluyente, Eficiente y Efectiva

Apoyo y acompañamiento técnico desde la Dirección de Desarrollo Turístico a los municipios de La Virginia, Apia, Dosquebradas, La Celia, Belén de Umbría, Santuario, Santa Rosa de Cabal y Pereira, para la formulación de los proyectos de infraestructura turística y proyecto posadas nativas que cada uno de estos municipios gestiona, con el fin de ser cofinanciados por FONTUR en los casos correspondientes, algunos de estos proyectos fueron radicados en el mes de diciembre.

A través de la gestión y trabajo articulado del subcomité de turismo del PCCC y el SENA, se realizó el curso de protocolos de bioseguridad para los empresarios del sector turístico de los cuatro Departamentos con el fin de estar preparados y poder gestionar los respectivos permisos de apertura para reactivación del sector turístico, conforme a lo reglamentado por el Ministerio de salud y de Ministerio del interior frente a la coyuntura COVID -19.

Promoción turística en los diferentes medios de comunicación, radio, televisión, periódicos, revistas, medios digitales y redes sociales a través de piezas publicitarias elaboradas por el equipo de apoyo de comunicaciones de la Secretaría y de la oficina asesora de comunicaciones y prensa.

- Gestión de 2 proyectos de infraestructura turística ante Fontur, para los municipios de Dosquebradas y Belén de Umbría, los cuales ascienden a \$3.730.164.263 según los valores totales de formulación y radicación.
- Recertificación de los municipios de Santa Rosa de Cabal y Marsella como destinos turísticos sostenibles y avances importantes en el proceso que se adelanta para certificar la cuenca alta del Río Otún en el Municipio de Pereira, a través de la formalización del convenio 262 de 2021.
- Avance en las gestiones ante Fontur, el contratista de obra y la Aseguradora para la recuperación y garantía de la calidad y funcionamiento de los miradores construidos en la Serranía del Alto del Nudo en el municipio de Dosquebradas.
- Puntos de información turística activos en el Departamento a la fecha en el Municipio de Santa Rosa de Cabal, en el municipio de la Virginia, en la Ciudad de Pereira en la Terminal de Transportes, en el Aeropuerto Internacional Matecaña, en el Centro Cultural Lucy Tejada y se avanzan gestiones para habilitar un nuevopunto en la Siria y otro en Dosquebradas en la Serranía Alto del Nudo.
- Al cierre del año 2021 el Departamento de Risaralda reporta un incremento en guías turísticos, pasando de 70 guías en 2020 a 134 guías en 2021, lo anterior gracias a la alianza estratégica con el Viceministerio de turismo, fortaleciendo así la cadena de valor en los municipios de Apía, Balboa, Dosquebradas, la Virginia, Mistrató, Pereira, Pueblo Rico, Santa Rosa de Cabal y Santuario.
- Gracias al curso virtual de turismo por niveles, que ofrece el Viceministerio de Turismo y el cual certifica el Ministerio de Industria, Comercio y Turismo, se capacitaron 297 personas del sector turístico de Risaralda fortaleciendo así la prestación de servicios y la cadena de valor en este sector económico.
- Risaralda contó con la participación de 407 empresarios en el programa de formación exportadora en turismo, desarrollado por Procolombia durante la vigencia 2021.

- Para la vigencia 2021, los municipios de la Celia y Pereira quedaron con la metodología de nivel de desarrollo turístico formulada e implementada al 100%, Dosquebradas al 98% y Santa Rosa de Cabal al 95%.
- Recertificación de los municipios de Santa Rosa de Cabal y Marsella como destinos turísticos sostenibles, certificación del municipio de Dosquebradas en el mes de diciembre de 2022 y avances importantes en el proceso que se adelanta para certificar la cuenca alta del Río Otún en el Municipio de Pereira, a través de la formalización del convenio 262 de 2021, la cual se espera lograr finalmente para el mes de julio de 2023.
- Puntos de información turística activos en el Departamento a la fecha en el Municipio de Santa Rosa de Cabal, en el municipio de la Virginia, en la Ciudad de Pereira en la Terminal de Transportes, en el Aeropuerto Internacional Matecaña, en el corregimiento de Altagracia, y uno en el municipio de Marsella.
- Mesas de trabajo con la academia y algunos gremios para definir hoja de ruta y avanzar en borradores de un acuerdo de voluntades tendiente a la conformación del observatorio de turismo de Risaralda para 2023.
- Formulación de dos proyectos para la gestión de recursos para realizar estudios de capacidad de cargas en el municipio de Santa Rosa de Cabal y en el municipio de Belén de Umbría. Se radica en Fontur el proyecto de Belén de Umbría, se encuentra en fase de estudio, el de Santa Rosa de Cabal queda pendiente de ser Radicado por la alcaldía municipal en la vigencia 2023.

Estrategias de promoción para la vigencia 2023 juegos nacionales y paranacionales

Se adelantan mesas de trabajo con la Secretaría de Deportes, Recreación y Cultura para trazar la hoja de ruta promocional de los juegos nacionales y paranacionales, esto con el fin de realizar acciones desde la presente vigencia 2022; algunas de las actividades avanzadas a la fecha son:

- Reunión de trabajo con los gremios del sector turístico Cotelco y Anato para revisar y validar capacidad instalada de servicios hoteleros, accesibilidad para los participantes de juegos paranacionales, planes turísticos, oferta gastronómica entre otros temas de interés con relación al sector, se tienen pendiente reuniones posteriores para seguir trabajando en estos temas.
- Revisión de estrategias de promoción y comunicaciones con la oficina asesora de comunicaciones de la entidad, se definió y se adelanta la producción de un video y se aprobó el diseño y la instalación de vallas publicitarias para ser ubicadas en los ingresos/salidas de la ciudad de Pereira hacia el Valle, hacia

Quindío y hacia Caldas.

- Se propuso realizar una campaña de entrega de volantes en sitios estratégicos de la ciudad de Pereira, del Departamento y en los peajes de los corredores viales que conectan al departamento.
- Estrategia de activación promocional a los puntos de información turística vigentes en el Departamento y gestión de apertura de nuevos puntos de información turística. Puntos de información turística activos en el Departamento a la fecha en el Municipio de Santa Rosa de Cabal, en el municipio de la Virginia, en la Ciudad de Pereira en la Terminal de Transportes, en el Aeropuerto Internacional Matecaña, en el corregimiento de Altagracia, y uno en el municipio de Marsella.
- Apoyo técnico y financiero al municipio de Marsella para el proceso de recertificación como destinos turísticos sostenibles, al igual que al municipio de Dosquebradas se le gestiona apoyo financiero para la realización de visitas de seguimiento por parte del ente certificador, se continúan avances importantes en el proceso que adelanta la Alcaldía de Pereira para certificar la cuenca alta del Río Otún.

Con relación a los proyectos financiados con recursos del sistema general de regalías, que se ejecutaron durante el cuatrienio para la Dirección de desarrollo Turístico, el Proyecto Implementación de una ruta turística en el centro-occidente del Departamento de Risaralda- código BPIN 2016000040033, queda con resolución de cierre y liquidación aprobada por la oficina de regalías del Departamento y firmada por todas las partes, así como también terminado y cerrado en la plataforma Gesproy.

El proyecto Mejoramiento y Construcción de Infraestructura para el turismo de naturaleza en el Departamento de Risaralda código BPIN 2018000040008 queda en proceso de cierre y liquidación pendiente de finalizar, con resolución revisada y aprobada por la oficina de regalías del Departamento, así como también en proceso de cierre en la plataforma Gesproy.

RETOS Y RECOMENDACIONES:

- Uno de los retos más importantes para la dirección de desarrollo turístico, es dar continuidad a la ejecución de los proyectos de infraestructura turística financiados con recursos del Ministerio de Industria, Comercio y Turismo a través de Fontur y lograr su terminación y cierre, así como la

implementación de los manuales de administración, operación y sostenibilidad, en cada uno de estos.

- La aprobación del proyecto para realizar el Primer Congreso Internacional de Senderismo y Montaña, en la ciudad de Pereira, evento realizado en trabajo articulado con los gremios (Fenalco), la academia y muy especialmente cofinanciado por el Ministerio de Industria, Comercio y Turismo a través de Fontur y por el Departamento con recursos propios, participarán más de 1500 personas entre agenda académica y vitrina comercial y en el marco del evento se realizaron diferentes salidas de campo a recorrer los senderos de los municipios.
- Ejecución de obras en los proyectos Mirador de las Cometas de la Virginia y Recinto Gastronómico de Santa Rosa de Cabal.
- Como recomendación importante y concertada con la Secretaría jurídica del Departamento, la CARDER y la Secretaría de Desarrollo Económico y Competitividad, quien a su vez informará a la secretaría de infraestructura del Departamento de esta decisión, queda bajo la responsabilidad del Departamento de Risaralda a corto mediano y largo plazo, la administración, operación, sostenibilidad y mantenimiento de los senderos que ocupan los predios de propiedad de la CARDER, intervenidos dentro de la ejecución del proyecto Mejoramiento y Construcción de Infraestructura para el turismo de naturaleza en el Departamento de Risaralda código BPIN 2018000040008. Durante la vigencia 2023 se programaron y ejecutaron recursos por \$75.000.000 para este mantenimiento.

Es de mencionar que esto genera toma de decisiones relacionadas con la asignación de presupuesto, en las administraciones siguientes a partir de la vigencia 2024.

Línea Estratégica
2. Infraestructura y desarrollo económico con sentimiento de todos
Programa No. 15: Ciencia, tecnología e innovación para diversificación y sofisticación de productos y mercados
(Varios elementos)

Vigencia	Inversión Recursos (\$)	Inversión Recursos Gestión (\$)
2020	359.618.610	1.449.688.025
2021	614.506.566	3.359.439.315
2022	2.988.385.959	60.750.000
2023	624.123.140	-
TOTAL	4.586.634.275	4.869.877.340

Fuente: Secretaría de Planeación, Gerencia Plan de Desarrollo
NOTA: El valor de la vigencia 2023 corresponde a corte de junio

Línea Estratégica
2. Infraestructura y desarrollo económico con sentimiento de todos
Programa No. 15: Ciencia, tecnología e innovación para diversificación y sofisticación de productos y mercados
Subprograma No. 15.1: Transferencia y apropiación de la ciencia, tecnología e innovación

Vigencia	Inversión Recursos (\$)	Inversión Recursos Gestión (\$)
2020	277.118.610	1.449.688.025
2021	244.506.566	3.359.439.315
2022	2.720.303.659	60.750.000
2023	523.808.916	-
TOTAL	3.765.737.751	4.869.877.340

Fuente: Secretaría de Planeación, Gerencia Plan de Desarrollo
NOTA: El valor de la vigencia 2023 corresponde a corte de junio

POBLACIÓN IMPACTADA: Todo el departamento 970.138 habitantes.

GESTIÓN DEL SUBPROGRAMA:

- **Proyecto Centro de Ciencia en Biodiversidad Alfredo Hoyos Mazuera:** La construcción del Centro de Ciencia en biodiversidad del Departamento en el municipio de Dosquebradas, contribuye a facilitar el acceso y aumento en los niveles de apropiación social de la ciencia, la tecnología y la innovación (ASCTI) en el Departamento.



Fase I y II	Desarrollo de los Estudios y Diseños de prefactibilidad para un Centro de Ciencia en Biodiversidad en el Departamento de Risaralda.	SGR CTEI	\$ 3.478.575.667
--------------------	---	----------	------------------

Fase III	Generación-Creación de un Centro de Ciencia en Biodiversidad en el Departamento de Risaralda	SGR CTEI	\$ 27.047.257.455
		UTP (Especie)	\$ 593.059.177
		Aporte Ministerio	\$ 6.000.000.000
	Predio- Aporte Departamento.	Gobernación Risaralda	\$ 13.967.481.233
	Aporte Recursos Propios	Gobernación Risaralda	\$ 2.800.000.000

Para la ejecución del proyecto CIBI se cumplió satisfactoriamente la ejecución de la fase I de prefactibilidad del proyecto. El cual se ejecutó con recursos del Sistema General de Regalías, cumpliendo con los objetivos del proyecto, ejecutando \$3.478.575.667.

Se formuló además la fase de construcción del proyecto denominado “Creación de un Centro de Ciencia en Biodiversidad en el Departamento de Risaralda”, el cual obtuvo una calificación de 98 puntos sobre 100 por parte del panel de evaluación designado

por la Secretaría Técnica, y cumplidos los requisitos fue presentado ante el Órgano Colegiado de Administración y Decisión –OCAD, el cual mediante el Acuerdo N°098 de fecha 7 de octubre de 2020, aprobó su ejecución y designó como ejecutor a la Universidad Tecnológica de Pereira, gestionando de ésta manera (\$27.047.257.455) para la ejecución del proyecto, adicionalmente se realizó con la apoyo de la Universidad Tecnológica de Pereira la gestión de \$6.000.000.000 adicionales, para la ejecución de ésta fase.

La Gobernación de Risaralda ha aportado para el desarrollo del proyecto: El predio avaluado en \$13.967.481.233, ha aportado recursos económicos propios por alrededor de \$2.800.000.000 y ha realizado gestiones como el cierre del predio, la demolición total de la infraestructura, la recolección de los residuos, el pago del impuesto de delineación urbana, y de la licencia de construcción, entre otras. logrando un avance del 60% en el proyecto. Representados en la gestión realizada mediante la ejecución de los estudios de prefactibilidad, la gestión ante el SGR CTeI de los recursos para ejecutar la fase de la construcción y la actualización de los diseños para la fase de construcción, y la gestión que se está realizando para obtención de los recursos para la ejecución de dicha fase, así como el inicio a la ejecución del componente de obras de infraestructura del proyecto, ejecutadas por la Universidad Tecnológica de Pereira.

- **Proyecto Innovación Más País Risaralda:** Mediante este proyecto se logró el impacto en 20 empresas del Departamento desarrollando al interior de sus compañías el área de innovación, y gestando proyectos que les permitió mejorar su productividad y, por ende, la competitividad del departamento.

Mediante el desarrollo del proyecto se logró que las organizaciones intervenidas identificarán un portafolio de proyectos de innovación con nuevas oportunidades que logren un flujo permanente de nuevos productos, ya sean bienes, servicios o procesos, con modelos de negocios capaces de generar valor agregado para la empresa y la región.

Además del entrenamiento de alto nivel que recibieron las empresas beneficiadas de este proyecto, también recibieron cofinanciación de hasta \$50 millones para desarrollar un prototipo o producto final (innovación en producto o servicios) priorizado” y logrando inversión por parte de las empresas cercana a los 2.500 millones en innovación. Con la ejecución del presente proyecto se impactaron empresas que generan alrededor de 10.000 empleos para el Departamento.

Fuentes de Financiación

Sistema General de Regalías: \$ 2.541.231.514,05

Contrapartidas:

Minciencias	\$112.606.600
ANDI	\$62.823.250

Adicionalmente se logró estructurar la Red de Confianza en Innovación del Departamento y se logró dinamizar la interacción entre los actores del sistema de innovación de la región a través de proyectos entre las distintas empresas y la academia. Se logró el registro de inversiones en la plataforma ACTI (Actividades de Ciencia Tecnología e Innovación) lo que ha derivado en más de 230 registros en la plataforma por parte de las empresas. Los registros de inverACTI se realizan en la Bitácora de Inversiones que es la plataforma donde cada organización, que se encuentra en desarrollo de los módulos del programa Sistemas de Innovación, realiza su proceso de Medición de Actividades. Tiene como objetivo generar el hábito de estos registros específicos en las organizaciones y agrupar los datos para generar indicadores a nivel país.

- Proyecto Consolidación del ecosistema de CTel, mediante una convocatoria regional de investigación aplicada en el departamento de Risaralda (Red de Nodos):

El Departamento de Risaralda continuando con sus esfuerzos en materia de innovación a través de la Secretaría de Desarrollo Económico y Competitividad, se encuentra ejecutando actualmente el proyecto **Consolidación del ecosistema de CTel, mediante una convocatoria regional de investigación aplicada**. Este proyecto promueve la articulación entre grupos de investigación y empresas de sectores priorizados del Departamento de Risaralda. Además, fomenta que las investigaciones documentadas sean fruto de identificación de necesidades del entorno productivo.

Valor Total del Proyecto: \$2.830.079.877

Fuentes de Financiación

Sistema General de Regalías CTel: \$ 2.723.926.813

Contrapartidas:

Minciencias: \$ 106.153.064



El departamento gestionó recursos ante el SGR CTeI con el fin de apoyar 6 proyectos de investigación en las áreas de Agroindustria, Metalmecánica, Innovación social, Turismo, Sector textil y biotecnología agrícola.

Los proyectos financiados hasta con 350 millones cada uno y que se vienen ejecutando son:

- Desarrollo de un sistema de información para determinar zonas actuales y potenciales de cultivos de aguacate.
- Desarrollo de una herramienta tecnológica para la investigación de tendencias en el sector textil confección de Risaralda
- Biotecnología agrícola para producción de hortalizas en Risaralda
- Codiseño de un modelo de gestión comunitario, apoyado en tecnologías de la información para turismo científico.
- Mejoramiento de las habilidades cognitivas de lectura y escritura para estudiantes del CREEME en Pereira.
- Implementación de un sistema para la articulación de las capacidades técnicas y productivas del sector metalmecánico del Departamento Risaralda.

- **Programa ONDAS:**

La Secretaría de Desarrollo económico y Competitividad a través de su dirección de Competitividad y CTeI en alianza con la Secretaría de Educación, gestionó la ejecución del Programa ONDAS, una iniciativa creada desde el Ministerio de Ciencia, Tecnología e Innovación que tiene como objetivo, promover el desarrollo de competencias científicas en los niños, adolescentes y jóvenes del país.

ONDAS, se desarrolla bajo una metodología especialmente diseñada para la transferencia didáctica y formativa del método científico, promoviendo en los estudiantes de colegios públicos el interés por formular preguntas derivadas de su cotidianidad y que buscan ser respondidas mediante la investigación y la experimentación.

Mediante el desarrollo de este programa, se han impactado desde el año 2020 al 2023 alrededor de 4.500 niños y jóvenes de los 14 Municipios del Departamento incluyendo especialmente zonas rurales, entre ellos, establecimientos educativos de resguardos indígenas e impactando niños víctimas del conflicto, desplazados, niños en situación de discapacidad, migrante, entre otros.

- **Proyectos formulados y presentados para gestión de recursos:**

Mediante capacidades técnicas de la dirección se apoyó en la formulación y la gestión de alianzas con diferentes proyectos a través de las diferentes convocatorias del SGR CTeI, entre las que se encuentran aprobadas durante la vigencia:

- Postulación del proyecto “Fortalecimiento de capacidades para la gestión agro productiva hacia una nueva economía familiar en el Departamento de Risaralda” a la convocatoria de Regalías-MINCIENCIAS Número 32 de 2022. Actualmente, el proyecto se encuentra en la lista de elegibles ocupando el primer puesto en la lista para fines de financiamiento. Buscando la gestión de recursos del SGR CTeI por valor de
- \$2.511.250.000. La alianza establecida con la dirección es alianza COOPERANTE en especie para gestión y acompañamiento técnico y administrativo.
- Postulación del proyecto “Consolidación del Sistema Regional de CTI en TIC Risvalley® que permita el fomento del emprendimiento, la creación, el prototipado y el acceso a servicios tecnológicos en el Departamento de Risaralda”, postulado a la convocatoria 17 el proyecto se presenta en asignación de recursos por valor de \$1.381.900.000 en una alianza conformada por Risvalley®, la Fundación Universitaria Comfamiliar y el Observatorio Colombiano de Ciencia y Tecnología OCyT.
- “Investigación en la valorización de residuos orgánicos en las plazas de mercado y su impacto socioeconómico y ambiental apoyado con tecnologías innovadoras en los municipios de Belén de Umbría, Pereira, Santa Rosa de Cabal y Manizales”.

Proyecto postulado y financiado mediante la convocatoria de SGR-MINCIENCIAS, financiado por un montode \$6.873.262.597,8. La alianza establecida con la dirección es alianza COOPERANTE en especie para gestión y acompañamiento técnico y administrativo.

- Clúster de cafés especiales, proyecto: “Estrategia de Innovación sosteniblePara la cadena de cafés Especiales de Risaralda”, proyecto en proceso de gestión de recursos por cooperación internacional liderado por parte de la dirección de competitividad. Valor del proyecto \$6.584.764.378.
- Gracias a la gestión de la Dirección de Competitividad mediante Cooperación Internacional, se logró la aprobación por parte de APC del proyecto “Desarrollo Con Sentimiento de Mujer”, para priorizar el proyectoen convocatorias de Cooperación por valor de \$1.600.000.000.
- **Programa Chicas TICS:** Es una iniciativa con enfoque de mujer, mediante la cualse busca disminuir la brecha de género en las áreas de Ciencia, Tecnología, Ingeniería matemáticas, lo cual se refleja en la generación de oportunidades en materia de competitividad para promover el desarrollo y elevar el nivel de vida delas niñas Risaraldenses.

POBLACIÓN IMPACTADA:

Grupo	Rango de edad	Cantidad
NiñasTIC	10 a 12 años	100
ChicasTIC	13 a 24 años	75
	TOTAL	175

MUNICIPIOS IMPACTADOS: Pereira, Belén de Umbría, Apia y La Celia.

RETOS Y RECOMENDACIONES:

- Actualmente se encuentra en proceso de formulación el proyecto de Ciencia, Tecnología e innovación que busca el fortalecimiento de vocaciones tempranas para niños y jóvenes del Departamento, como reto se sugiere la gestión de los recursos para el financiamiento de éste proyecto.
- Se formuló proyecto y se presenta a convocatoria del SGR CTel
- Seguimiento a la gestión realizada para obtención de recursos por parte de la Universidad Tecnológica de Pereira mediante el Convenio No. 1961 de 2023, para la

construcción de la etapa 2 del Centro de Ciencia en Biodiversidad Alfredo hoyos Mazuera.

- Continuar en conjunto con APC el proceso de gestión de recursos de Cooperación Internacional para el fortalecimiento del programa Desarrollo Con Sentimiento de mujer.
- Implementación de programas de fortalecimiento de innovación a nivel empresarial a través de la Red de Confianza del Departamento.

Línea Estratégica
2. Infraestructura y desarrollo económico con sentimiento de todos
Programa No. 15: Ciencia, tecnología e innovación para diversificación y sofisticación de productos y mercados
Subprograma No. 15.2: Sofisticación de la canasta exportadora para la internacionalización

Vigencia	Inversión Recursos (\$)
2020	82.500.000
2021	370.000.000
2022	268.082.300
2023	100.314.224
TOTAL	820.896.524

Fuente: Secretaría de Planeación, Gerencia Plan de Desarrollo

NOTA: El valor de la vigencia 2023 corresponde a corte de junio

INVERSIÓN POR MUNICIPIO: La inversión es transversal a todo el Departamento.

POBLACIÓN IMPACTADA: Todo el departamento de Risaralda. 970.138 habitantes.

Estrategia de comercialización y exportación de productos de la Canasta Exportadora:

El Departamento ha implementado distintas estrategias para la apertura de mercados internacionales y para esto cuenta con una canasta exportadora, la cual está conformada por 120 empresas de los 14 municipios del departamento de sectores como la agroindustria, sistema moda, industrias 4.0, turismo, entre otros.

Las empresas seleccionadas fueron elegidas mediante un proceso de diagnóstico individual que permitió identificar sus capacidades para acceder a Mercados internacionales y de la misma manera identificar las barreras que presentan para conquistar nuevos mercados y atender las mismas a través de nuestros programas y las convocatorias de programas nacionales.

Con estas empresas se han implementado distintas estrategias de fortalecimiento y apertura de mercados internacionales.

LOGROS ALCANZADOS:

- 120 empresas incluidas, de los diferentes Municipios del Departamento. El portafolio ha sido actualizado con nuevos diagnósticos a empresas, identificando, además, sus necesidades de fortalecimiento para superar barreras y acceder a mercados internacionales.
- Risaralda continúa consolidándose entre los Departamentos más competitivos del País y uno de los indicadores que viene aportando en mayor medida son las exportaciones, las cuales aumentaron a 432.529 (miles dólares FOB) en el 2022, creciendo un 17,6% respecto al 2021 (367.876 miles dólares FOB). En el departamento se destacan las exportaciones agropecuarias 31,7% y de la industria básica 21,2%, quienes representan el 52,9% de las exportaciones totales. En el 2023 Risaralda tuvo un incremento en sus exportaciones no mineras del 22,5%.
- 20 empresas recibieron sus planes de internacionalización como estrategia de fortalecimiento.
- 15 empresas fortalecidas en estrategias de comercialización quienes participaron en ruedas de negocios con clientes de distintos Países del mundo y se están acompañando los cierres de negociación.
- Asesorías y asistencias técnicas en Apía, Marsella, La Virginia y Belén de Umbría impactando 30 empresas de dichos municipios con potencial exportador.
- 15 empresas y asociaciones agroalimentarias recibieron asistencia técnica para conocer e implementar la norma internacional Global GAP, Predio Exportador y Buenas prácticas agrícolas y superar con esto barreras de acceso a mercados internacionales.
- A través de la estrategia Invest In con la Cámara de Comercio de Pereira, se tuvo la participación en diferentes escenarios de talla internacional tales como el We Trade 2022, un evento de diversidad, equidad e inclusión reconocido como el más importante de América Latina y El Caribe, en donde se promocionó a Risaralda como un Destino turístico y de alto atractivo para los inversionistas,

también se tuvo participación en el evento denominado E Commerce Summit Colombia, organizado por la Cámara Colombiana de Comercio Electrónico con la presenciade altos directivos de áreas de Marketing, entidades públicas y de Gobierno, entre otros.

Adicional, se articularon estrategias con Organismos Internacionales, como lo fuela participación en la Sesión Plenaria del VI Diálogo China-Colombia, organizado por la Embajada de la República Popular China y la Cámara Colombo China de Inversión y Comercio, mediante el cual se logró un acercamiento con la directorade la entidad para posicionar el sector Agroindustrial y Turístico de Risaralda.

- Se realizaron encuentros comerciales con la Cámara de Comercio e Integración Colombo Peruana en la cual se beneficiaron 7 empresas de Risaralda (Fantástico S.A.S, Industrias Frucer, Café Origen Quindiano, productora Nacional de Alimentos PRONAL S.A.S, Delikrunch, Kunti Organic y D'Lala Candies), las cuales dieron a conocer sus productos y se relacionaron con compradores internacionales con el objetivo cerrar negocios para la oferta exportadora de Risaralda y el ingreso de estas empresas al mercado Peruano.
- 3 empresas del Departamento están siendo certificadas en la implementación del sistema de gestión de calidad y seguridad BASC, esta certificación les permitirá tener un control seguro de la cadena de comercio exterior y así llegar a más y mejores mercados a nivel internacional. Como programa de fortalecimiento por parte del Departamento.
- Se ha realizado gestión con la embajada Holandesa, para ejecución del programa PUM en el departamento, este programa busca el desarrollo de las empresas, que, mediante el envío de empresarios voluntarios holandeses con gran experiencia laboral en diferentes sectores y áreas, brindan asesorías, consultoría y asistencia técnica especializada logrando que las empresas se fortalezcan y consoliden se logró la inscripción de 6 empresas de Risaralda a proceso.

- **Programa fábricas de productividad:**

El programa busca incrementar la productividad de las Micro, Pequeñas, Medianas y Grandes Empresas colombianas con el objetivo de mejorar la productividad, competitividad o rentabilidad, para que produzcan más y mejor.

El programa Fábricas de Productividad en beneficio de los empresarios del departamentode Risaralda, hace parte de la estrategia de reactivación económica y fortalecimiento dela productividad.

INVERSIÓN DEL DEPARTAMENTO 2020-2023: \$120.000.000

POBLACIÓN IMPACTADA: 60 empresas de municipios del departamento como Pereira, Dosquebradas, Santa Rosa de cabal, Belén de Umbria y Mistrató.

LOGROS ALCANZADOS:

Los recursos asignados corresponden al aporte de la Gobernación al proyecto Fábricas de Productividad, a través del cual, mediante la bolsa total de recursos con Colombia Productiva, se impactaron 60 Empresas, con intervención y asesoría, mediante convenio con la Cámara de Comercio de Dosquebradas, enfocando su trabajo a reforzar sus procesos y comercialización internacional con9 líneas de trabajo:

- Desarrollo y sofisticación de producto
 - Productividad operacional,
 - Productividad laboral
 - Gestión logística
 - Gestión de la Calidad
 - Gestión Comercial
 - Sostenibilidad Ambiental,
 - Eficiencia energética
 - Transformación digital
- ✓ Cabe resaltar como logro con este programa que las empresas podrán certificarse en las líneas de trabajo mencionadas, como apoyo a la estrategia de internacionalización
 - ✓ Las empresas participantes mejoraron su productividad en promedio en 24 %, conresultados como la reducción de sus tiempos de producción, la mejora de su gestión comercial y la implementación de tecnologías para avanzar en su transformación digital.
 - ✓ Gracias a la ejecución del programa se han gestionaron recursos de Cofinanciación de nivel nacional por parte de la entidad Colombia Productiva poralrededor de \$450.000.000, para la ejecución del programa

en el Departamento.

RETOS Y RECOMENDACIONES:

- Implementación de programas o proyectos que permitan mejorar los niveles de innovación en las empresas del Departamento, con miras a mejorar su presencia en mercados internacionales.

Línea Estratégica
2. Infraestructura y desarrollo económico con sentimiento de todos
Programa No. 16: Risaralda Competitiva
Subprograma No. 16.1: Política pública de competitividad ciencia tecnología e innovación de risaralda

Vigencia	Inversión Recursos (\$)
2020	119.250.000
2021	95.165.912
2022	558.848.075
2023	484.510.560
TOTAL	1.257.774.547

Fuente: Secretaría de Planeación, Gerencia Plan de Desarrollo

NOTA: El valor de la vigencia 2023 corresponde a corte de junio

INVERSIÓN POR MUNICIPIO: Las actividades realizadas bajo estas metas impactan transversalmente los 14 Municipios del departamento de Risaralda

POBLACIÓN IMPACTADA: Población de todo el Departamento.

GESTIÓN DEL SUBPROGRAMA:

- **Política pública de competitividad:**

Mediante la gestión de la Dirección de Competitividad y CTel se realizó el trabajo requerido en la recolección de la información para la construcción del plan de acción para reglamentar la Política Pública de Competitividad. Se realizaron procesos de articulación con las diferentes estrategias de reactivación económica, se realizó la reglamentación de la misma y su socialización ante distintas instancias tanto públicas como privadas, se encuentra en proceso la ejecución de su plan de acción.

- **Gestión a través de la Comisión Regional de Competitividad del Departamento:**

Risaralda construyó su hoja de ruta competitiva para los próximos 10 años. El departamento tenía la necesidad de realizar la revisión al modelo prospectivo contemplado en el Plan Regional de Competitividad y en la Agenda Regional de Competitividad, luego de una pandemia que llevó a planear los territorios en nuevas perspectivas. En este sentido, en alianza con expertos de diferentes sectores y con el apoyo de las entidades departamentales y nacionales, se actualizó este importante Plan, que visiona a Risaralda como uno de los departamentos más competitivos en 10 años. La construcción conjunta de una visión a largo plazo de la competitividad, ciencia, tecnología e innovación permitirá que el departamento responda a los nuevos retos que plantean los escenarios nacionales y mundiales.

Es importante tener en cuenta que se priorizaron 9 sectores principales (agroindustria, labiotecnología – Bioeconomía, comercio, industrias creativas y culturales, industrias 4.0, metalmecánico, moda, turismo y salud). De igual manera, fueron definidos 7 sectores transversales, (Ciencia Tecnología e Innovación, Desarrollo Ambiental, Desarrollo Social, Educación Superior, Internacionalización, infraestructura y logística). Para cada uno de los 16 sectores se consolidaron los diagnósticos y las apuestas productivas, lo que permitirá ejecutar las estrategias y medir sus impactos.

LOGROS ALCANZADOS:

- Actualización del Plan Regional de Competitividad con identificación de brechas y priorización de proyectos estratégicos para el desarrollo competitivo del departamento, contando con mesas de trabajo con cada uno de los Municipios y con cada uno de los sectores empresariales, logrando en el nuevo Plan Regional a través de la articulación público privado y academia la priorización de PPI del Departamento.
- Risaralda se mantiene en la 4ta posición en el Índice Departamental de Competitividad – IDC (Consejo Privado de Competitividad) en el 2022, vale la pena resaltar que el departamento se encuentra por encima de departamentos como Valle del Cauca y Santander y por debajo de Bogotá, Antioquia y Atlántico.
- Risaralda logró el puesto 5to en el Índice Departamental de Innovación de Colombia – IDIC (Departamento Nacional de Planeación – DNP) y cabe resaltar que es 3ro Investigación de alta calidad. El departamento se mantuvo 5to puesto desde el año 2019 hasta el 2022. Se destaca igualmente el quinto puesto en la razón de eficiencia del Índice.
- **Alianza institucional para mejorar el desempeño ambiental del sector productivo del departamento.**

Con el fin de promover el incremento en el desempeño del índice de competitividad del departamento, impactando el Pilar Sostenibilidad Ambiental de dicho índice, se han ejecutado distintos programas con enfoque ambiental, de acuerdo a ésta iniciativa se ejecutó como proceso de acompañamiento especializado a 60 empresas micro, pequeñas y medianas del departamento para que puedan mejorar su desempeño ambiental, mediante la formación de capacidades, la evaluación de su gestión ambiental interna y el manejo adecuado de sus emisiones de gases efecto invernadero.

POBLACIÓN IMPACTADA: 60 Empresas mediana, pequeña y micro del departamento, en especial municipios de Pereira, Dosquebradas, Belén de Umbría entre otros.

LOGROS ALCANZADOS:

- ✓ 60 empresas del departamento capacitadas
 - ✓ Medición del desempeño social, ambiental y empresarial en 20 empresas seleccionadas.
 - ✓ Elaboración de 20 planes de mejora para promover buenas prácticas en la gestión ambiental.
 - ✓ Cálculo de la huella de carbono de las 20 empresas seleccionadas.
 - ✓ Certificación a 20 empresas (medianas, pequeñas y micro) del departamento con el sello en RESPONSABILIDAD SOCIAL EMPRESARIAL FENALCO SOLIDARIO.
- **Convenio para apertura de mercados internacionales en el medio oriente:**

Mediante esta estrategia se busca posicionar la imagen del departamento en el medio Oriente mediante el impulso de las exportaciones desde sectores priorizados.

Se realizaron negociaciones entre el Departamento y posibles clientes musulmanes, de las cuales se obtuvo como resultado el ingreso de muestras comerciales de productos de 8 empresas de Risaralda a Dubái de las cuales 2 de ellas han sido seleccionaron para el ingreso a los supermercados de la región MEASA (Medio Oriente, África y Sur de Asia). En el 2023 se continúa el fortalecimiento de empresas para acceder a éstos mercado buscando la instalación o exportación de nuevas empresas en este mercado.

LOGROS ALCANZADOS:

- ✓ A partir del portafolio especial para este mercado, se continuaron las negociaciones entre el Departamento y posibles clientes musulmanes, de las cuales se obtuvo como resultado el ingreso de muestras comerciales de productos de 8 empresas de Risaralda a Dubái de las cuales 2 de ellas han sido seleccionadas para el ingreso a los supermercados de la región MEASA (Medio Oriente, África y Sur de Asia).
- ✓ 12 empresas recibieron acompañamiento y asistencia técnica especializada adaptada a sus productos y negocios en miras a la apertura de mercados en Medio Oriente.

- **Promoción del territorio y atracción de inversión extranjera:**

Mediante convenio desarrollado con la agencia de promoción del territorio Invest In Risaralda, se inició el proceso para la instalación de la multinacional española Movistar en **La Celia**, mediante un **Call Center**, proyecto piloto que generaría más 60 empleos formales y calificados que se espera extender a otros municipios. Para lo cual el Departamento de Risaralda ha realizado aportes económicos por valor de

\$105.000.000 para el desarrollo de las adecuaciones eléctricas y de aires acondicionados requeridas en la infraestructura del edificio antiguo telecom en el Municipio de la Celia para el desarrollo del proyecto.

LOGROS ALCANZADOS EMPRESAS INSTALADAS MEDIANTE GESTIÓN CONVENIO INVEST IN:

- ✓ Fruty Green, empresa agrícola asentada en el municipio de Guática, es una de las empresas apoyadas por esta alianza estratégica, desde allí no solo se generan más de 60 empleos directos, sino que también se acopian frutas para exportación.
- ✓ En Dosquebradas desde All Green Food, empresa con capital norteamericano, se transforma el plátano producido en todo el departamento para su exportación, siendo Disney World su principal cliente, estos productos no solo se consumen en los principales centros de diversión del mundo, sino que también son abastecidos en importantes

cadenas de supermercados de Estados Unidos, esta empresa también exporta otros productos a base de panela, café y aguacate.

- ✓ Otras empresas destacables que operan bajo el acompañamiento de esta estrategia en Risaralda son Laika, plataforma digital de productos para mascotas, y otras más ubicadas cerca de la Zona Franca que jalonan el empleo de La Virginiae incluso Balboa.
- ✓ **Se logró la apertura de la cadena de tiendas OXXO** la cual se extendería a otros municipios del departamento y llegarían dos empresas similares a la región dinamizando aún más el mercado.
- ✓ Empresas instaladas entre 2020 y 2023:

Empresas Instaladas	Sector
BIOTECNOLOGIA AGRICOLA SCF S.A.S.	Agroindustria
NATURAL HARVEST COLOMBIA S.A.S.	Agroindustria
OXXO	Retail
DECATHLON	Retail
AEROLÍNEA DEL CAFÉ S.A.S.	Servicios
PERSIANAS PANORAMA	Manufacturas

RETOS Y RECOMENDACIONES:

- Continuar con los procesos de disminución de brechas en la medición del índice departamental de competitividad, y el índice de innovación, lo cual nos ha permitido la posición destacada en dicha medición.
- Continuar la implementación de estrategias de impacto ambiental sobre las empresas del depto. buscando mejorar su gestión de emisiones GEI y descarbonización y certificaciones en ISO 14001.
- Implementar procesos de apertura de mercados que permitan mejorar los índices de exportación, llevando nuestros productos a mercados internacionales.

Línea Estratégica
2. Infraestructura y desarrollo económico con sentimiento de todos
Programa No. 16: Risaralda Competitiva
Subprograma No. 16.2: Infraestructura estratégica para la consolidación de los servicios logísticos de la región

Vigencia	Inversión Recursos (\$)
2020	301.585.080
2021	1.452.175.882
2022	1.397.643.605
2023	1.133.821.301
TOTAL	4.285.225.868

Fuente: Secretaría de Planeación, Gerencia Plan de Desarrollo

NOTA: El valor de la vigencia 2023 corresponde a corte de junio

POBLACIÓN IMPACTADA: Población de todo el Departamento

GESTIÓN DEL SUBPROGRAMA:

PLATAFORMA LOGÍSTICA DEL EJE CAFETERO (PLEC)

Este proyecto busca consolidar el sector logístico del departamento de Risaralda. Esta infraestructura especializada permite acoger la actividad logística y organizar el transporte en las condiciones óptimas para los operadores, la movilidad y el territorio. El proyecto busca generar desarrollo e integración regional y disminuir costos logísticos lo cual genera impactos en la competitividad de nuestros productos a nivel Nacional e Internacional y mejora la calidad de vida de los productores. La PLEC busca convertirse en el medio físico que facilite el intercambio y el desarrollo del comercio, por el cual se moviliza la carga de comercio exterior y de comercio interno, permitiendo la vinculación entre los nodos de producción y su logística, junto con sus áreas de influencia.

LOGROS ALCANZADOS:

En el marco del Desarrollo del proyecto Plataforma logística del Eje Cafetero, se realizó la Firma de la Alianza Logística del Eje Cafetero se priorizó el Proyecto Plataforma Logística del Eje Cafetero entre otros planes, programas y proyectos de los

departamentos de Caldas, Quindío y Risaralda para la consolidación del Corredor Logístico del Eje Cafetero.

Gestión de recursos para la construcción del Centro de Formación del SENA Subsede Logística en la PLEC.

Se realiza la contratación de los Estudios y Diseños del Centro de Formación del SENA Subsede Logística, mediante el Contrato de Consultoría No. 051 de 2021

Valor inicial: \$506.000.000 (13 de septiembre 2021) Valor adición: \$ 99.732.727 (27 de diciembre de 2021) Valor Total: \$605.732.727

Plazo de ejecución: 5 meses y 15 días

Teniendo en cuenta que el proyecto del Centro de Formación del SENA se ubica sobre el área suburbana del municipio de La Virginia, no se cuenta con una red de acueducto, por lo cual, se realiza la contratación de estudios y diseños de La Red Matriz de acueducto para la edificación en mención, mediante el Contrato de Consultoría No. 087 de 2021; adicionalmente en el 15 de diciembre de 2022 se da inicio al contrato interadministrativo entre la Secretaría de Desarrollo Económico y Competitividad, con LA Empresa de Servicios Públicos de La Virginia, para la construcción de la red matriz de acueducto para el Centro de Formación del SENA Subsede Logística, el cual está ubicado en el proyecto PLEC.

El proyecto Construcción del Centro de Formación del SENA subsede Logística es cargado en la plataforma de Regalías el 11 de julio de 2023, con código BPIN No. 2023000040012, a la fecha del presente informe se actualizan a 2023 los precios unitarios del proyecto a solicitud del DPN – SGNR.

Con el fin de poner en marcha el proyecto **Plataforma Logística del Eje Cafetero PLEC**, en el año 2022, se suscribe el convenio interadministrativo entre la EDUR y la SDEC, donde se especificó en unos de sus alcances, el *"Realizar los estudios de planificación intermedia y reparto de cargas y beneficios del proyecto PLEC de acuerdo con el PBOT del municipio de La Virginia"*.

Para dar respuesta a este alcance, La EDUR realiza la contratación de la formulación de una actuación urbana integral, para lo cual se realiza una invitación privada la que es adjudicada a la firma Proyecto Legal Janeth Arango S.A.S, las actividades a ejecutar en el contrato corresponden a:

- Determinantes urbanísticas y ambientales
- Fase de diagnóstico y formulación del componente ambiental, amenaza y riesgo,

componente norma urbanística, componente de espacio público y equipamiento, componente de redes hidrosanitarias, componente vías y movimiento de tierras, componente de energía y componente económico.

- Documento Técnico de Soporte
- Documento de Acuerdo

Dicha contratación de la formulación de la Actuación Urbana Integral - AUI-PLEC, se realiza mediante el Contrato de Consultoría No. 084 de 2022

Valor Total: \$800.000.000 Plazo de ejecución: 10 meses y 23 días

Objeto: Formulación de una actuación urbana Integral como instrumento de Planificación intermedia para el Desarrollo de la Plataforma Logística del Eje Cafetero de conformidad con el PBOT la Virginia (acuerdo 003 de 2021), en cumplimiento del convenio Interadministrativo 1927 de 2021 celebrado entre la EDUR y la Secretaría de Competitividad y Desarrollo Económico.

Descripción: Teniendo en cuenta que el PBOT del municipio de La Virginia (acuerdo 003 de 2021) en el Artículo 25 – Proyectos de Infraestructura Nacional y Regional a La Plataforma Logística del Eje Cafetero – PLEC, como un proyecto de iniciativa nacional que impacta al municipio, y que dicho artículo habilita al alcalde municipal para adoptar el proyecto PLEC, a través de los instrumentos de planificación intermedia, por lo anteriormente expuesto, se evidencia la necesidad de iniciar el proceso de planificación del territorio en el que se encuentra implantado el Proyecto PLEC, el cual está definido en el PBOT como zona suburbana y conformado por aproximadamente 403,00Ha, incluyendo las zonas de protección y los predios de propiedad privada ubicados en el corredor vial suburbano del costado oriental del municipio de La Virginia; éste instrumento de planificación da al proyecto las políticas de uso, aprovechamiento y protección del suelo.

La formulación entregada por la firma Proyecto Legal Janeth Arango S.A.S da respuesta a los requerimientos del PBOT del municipio de La Virginia y está ejecutada conforme la normativa nacional y local, donde se tiene que los costos de habilitación del suelo para el año 2022 son de \$52.768.611.741 y la propuesta urbanística está conformada por las siguientes áreas:

- a) Área Bruta: 341,39Ha
- b) Afectaciones Ambientales: 139,04Ha
- c) Afectaciones vía nacional: 9,70Ha
- d) Afectaciones vías estructurantes PLEC: 5,67Ha

- e) Afectación por Servicios Públicos: 9,98Ha
- f) Área de cesión para parques: 18,78Ha
- g) Área de cesión para equipamientos: 9,34HA
- h) Área de cesión zonas verdes: 18,38Ha
- i) Área Industria: 50,39ha
- j) Área Comercio: 5,21Ha
- k) Área servicios y comercio: 36,52Ha
- l) Servicios turísticos: 10,55Ha
- m) Área vivienda suburbana: 27,45HA

En el mes de junio del año 2022, mediante el Decreto Departamental No. 0468, “Se anuncia por motivos de utilidad pública e interés social, la puesta en marcha de La Plataforma Logística del Eje Cafetero –PLEC- como Actuación Urbana Integral”, dónde se tiene como proyectos estratégicos La Infraestructura Logística Especializada - ILE, El Centro de Formación del SENA Subsede Logística, El Parque Mirador de Las Cometas y El Distrito de Manejo Integrado - DMI de Guásimo.

Se presenta el proyecto PLEC a la CARDER en enero de 2023 (radicado 1295), la solicitud de determinantes ambientales, quienes dan respuesta el día 3 de marzo de 2023, solicitando actualización del PSMV e inventario de Flora y Fauna.

Se elaboran los estudios previos para el convenio con el municipio de la Virginia quienes aportan recursos para la contratación de dicha consultoría y se suscribe convenio No. 1935 del 28 de junio de 2023 con la Alcaldía de la Virginia para la actualización del PSMV e inventario de Flora y Fauna, estudios requeridos por la CARDER para continuar con el proceso de aprobación de la AUI – PLEC.

En el mes de diciembre del año 2022 en el predio identificado como Nápoles, se adelanta la construcción del Parque Mirador de Las Cometas, mediante la ejecución del contrato de obra No. FNTCE-114-2022, adjudicado al Consorcio BSy suscrito por FONTUR, con una inversión total de \$2.649.000.000, recursos provenientes del Gobierno Nacional a través de FONTUR con \$1.816.000.000, el Departamento de Risaralda con \$422.000.000 y municipio de La Virginia con \$411.000000. Esta obra que beneficia a la población de la Virginia, a la fecha del presente informe cuenta con un avance físico del 59% y se proyecta finalizar su construcción en el mes de octubre del presente año.

El Departamento Nacional de Planeación y el Ministerio de Transporte financiarán la actualización del Modelo de Negocio de los estudios de factibilidad del proyecto PLEC entregados por la Firma Consultora CC&G en el año 2019.

La consultoría para la actualización será contratada desde el gobierno nacional con recursos del Banco Interamericano de Desarrollo – BID, por un valor de \$1.000 millones de pesos; además del modelo de Negocio para la PLEC, el objetivo de dicha consultoría es que el consultor presente una propuesta al Gobierno Nacional para las reglamentaciones de las Infraestructuras Logísticas Especializadas – ILE, lo cual es fundamental para el desarrollo de la PLEC. Los estudios previos para dicha consultoría fueron entregados al Ministerio de Transporte en el mes de junio, por parte de la Secretaría de Desarrollo Económico y Competitividad del departamento.

Se realizan reuniones con los propietarios del suelo privado que integran La PLEC, cuyo resultado es total respaldo al proyecto, con el interés de aportar el suelo; situación que entra en la evaluación de la actualización del modelo de negocio, el aporte del suelo o la compra de éste, de acuerdo con el avalúo y el acto administrativo de Declaración de Utilidad Pública suscrito por el Departamento y el municipio de la Virginia.

Se avanza en una Alianza Público Privada con la Federación de Transportadores del país, para la construcción del patio de contenedores en la PLEC, lo que incentiva la inversión logística en la región.

La Gobernación de Risaralda y la Universidad Tecnológica de Pereira buscan consolidar aliados con capital y conocimiento técnico para la ejecución del Proyecto de Ciudad Región, Distrito Logístico Eje Cafetero, para lo cual se está gestionando la iniciativa para construir una agenda de trabajo conjunta entre Colombia y España (puerto seco de Zaragoza).

Así mismo se han hecho acercamientos con empresas y el gobierno de Corea del Sur, para el desarrollo un Master plan Regional Logístico, no solo para la PLEC sino una Supraregionalidad.

De acuerdo con lo anterior, para el desarrollo de la fase de promoción del proyecto a inversionistas interesados, se han logrado alianzas para formación e investigación con Zaragoza, Cámara de Comercio oficial de España en Colombia, Embajada de Colombia en España, Federación de Cafeteros, Comité departamental de cafeteros, Agencia de Promoción de Inversión de Risaralda, como también empresas que han manifestado interés en el proyecto, tales como:

- Confederación nacional de transportadores
- Renovamotor
- Jeronimo martins

- Bambú de Colombia
- Almacafe

RETOS Y RECOMENDACIONES:

- Formalizar convenios con entidades actoras en el proceso de comercio exterior: VUCE, DIAN, Policía Fiscal y Aduanera.
- Consecución de recursos para:
 - Compra de predios para desarrollar la ILE (6 Predios con Avalúo comercial a 2021 por \$11.000 millones), o que estos sean aportados. Creación del vehículo inmobiliario.
 - Actualización del proyecto en sus componentes jurídico y urbanístico, lo cual está sujeto a la actualización comercial y financiera.
- Reglamentación de las ILE
- Inclusión en la nueva estructuración del tren Pacífico y el ramal tren de occidente, del tramo Caimalito – PLEC
- Realizar el seguimiento al Ministerio de Transporte en el contrato para el Modelo de Negocio del proyecto para su Administración y desarrollo (Concesión, APP, u otro modelo).
- Construcción del Centro de Acopio, transformación y comercialización para fortalecimiento del sector agroindustrial.
- Construcción del patio de contenedores y centro logístico en la Plataforma Logística del Eje Cafetero.

Línea Estratégica
2. Infraestructura y desarrollo económico con sentimiento de todos
Programa No. 16: Risaralda Competitiva
Subprograma No. 16.3: Desarrollo del tejido empresarial desde el emprendimiento hasta las MIPYMES

Vigencia	Inversión Recursos (\$)	Inversión Recursos Gestión (\$)
2020	2.012.695.415	24.590.509.000
2021	1.909.761.834	5.333.138.287
2022	2.303.638.047	-
2023	3.036.637.140	-
TOTAL	9.262.732.436	29.923.647.287

Fuente: Secretaría de Planeación, Gerencia Plan de Desarrollo
NOTA: El valor de la vigencia 2023 corresponde a corte de junio

MUNICIPIOS BENEFICIADOS: Apia, Balboa, Belén de Umbría, Dosquebradas, Guática, La Celia, La Virginia, Marsella, Mistrató, Pereira, Pueblo Rico, Quinchía, Santa Rosa De Cabal y Santuario.

PERSONAS BENEFICIADAS:

613 artesanos beneficiados a través del programa de Artesanías del Risaralda.

1035 personas beneficiadas a través de la compensación a la tasa de interés del Banco Agrario.

29 emprendimientos fortalecidos a través del capital semilla del Fondo emprender.

659 emprendimientos empresariales asesorados a través del proceso de acompañamiento y fortalecimiento empresarial.

420 emprendedores participantes en ferias de comercialización de alto impacto.

LOGROS ALCANZADOS:

ESTRATEGIA MICROCRÉDITOS BANCOLDEX.

INVERSIÓN DEPARTAMENTO PARA COMPENSACIÓN DE TASA: \$1.500.000.000

ENTIDAD 1: BANCO DE COMERCIO EXTERIOR DE COLOMBIA S.A - BANCOLDEX
COLOCACIÓN TOTAL \$24.300.000.000

La línea de crédito "Risaralda Responde" fue creada para satisfacer las necesidades de los empresarios del Departamento de Risaralda. Su objetivo principal era proporcionarles capital de trabajo en sus empresas para reactivar sus operaciones y seguir generando empleos. En este contexto, el Departamento de Risaralda aportó \$1.500.000.000 a través de la línea **BANCOLDEX** para compensar la diferencia en las tasas ofrecidas por la banca comercial, lo que permitió a los empresarios acceder a condiciones más favorables para obtener créditos.

Esta línea de crédito logró fortalecer los sectores estratégicos de la economía, tal como se había contemplado en el Plan Regional de Competitividad. Numerosas empresas de diversos municipios pudieron beneficiarse de estos créditos, lo que se traducirá en una reducción del desempleo y un aumento del crecimiento económico en la región. En resumen, "Risaralda Responde" desempeñó un papel crucial en la reactivación

económica del departamento de Risaralda y logró importantes avances en esta dirección.

Con corte al 31 de diciembre de 2020, se realizaron los siguientes microcréditos y créditos de redescuento por municipio a través de la línea Risaralda Responde contra efectos Económicos del COVID 19; así:

Municipio de Dosquebradas:
\$3.839.043.000 Municipio de la
Virginia: \$140.000.000 Municipio de
Pereira: \$7.661.330.000

Municipio de Santa Rosa de Cabal: \$743.500.000

POR DEFINIR (operaciones \$5.050.000.000 Pendientes de
legalización Microfinancieras)

Total: \$ 17.433.873.000.

Desembolso por tamaño de empresa:

TAMAÑO DE EMPRESA	DESEMBOLSOS
MICROEMPRESAS	\$ 2.504.405.000,00
PEQUEÑAS EMPRESAS	\$ 6.169.943.000,00
MEDIANA EMPRESA	\$ 3.709.525.000,00
Operaciones micro financieras)	\$ 5.050.000.000,00
TOTAL	\$ 17.433.873.000,00

Nota: De los \$1.500.000.000 que aportó el Departamento de Risaralda para subsidiar la tasa de interés de los microcréditos donde son beneficiarios los microempresarios del Departamento de Risaralda, se ejecutaron \$841.999.346,99.

DESARROLLO DE CAPACIDADES PARA LA CONSOLIDACIÓN DE LA COMPETITIVIDAD EN EL DEPARTAMENTO DE RISARALDA

**PROYECTO FINANCIADO CON RECURSOS DEL SISTEMA GENERAL DE REGALÍAS:
DESARROLLO DE CAPACIDADES PARA LA CONSOLIDACIÓN DE LA COMPETITIVIDAD EN EL DEPARTAMENTO DE RISARALDA, OCCIDENTE.**

OBJETIVO 1: Implementar el sistema de información y seguimiento para la toma de decisiones entorno a la competitividad y productividad del Departamento de Risaralda.

Rediseño de la plataforma de información socioeconómica

OBJETIVO 2: Promover la generación de capacidades empresariales para dinamizar los encadenamientos productivos del Departamento de Risaralda.

- Acompañamiento a ciento veinte (120) asociaciones productivas identificadas de diferentes actividades económicas que implementen estrategias en procesos administrativos, técnicos, comerciales y asociativos.
- Acompañamiento técnico en el diseño de dos (2) nuevas Rutas Competitivas para el Departamento de Risaralda: Café y Plátano, encadenamientos reconocidos por el Plan Regional de Competitividad, y fortalecimiento de la Ruta Competitiva de la Mora - ADAU, por medio del direccionamiento estratégico, formación y asistencia técnica integral.
- Consolidación de cinco (5) clústeres del Departamento de Risaralda: KPO/BPO/ITO, Industria de Eventos – IREC, Textil-Confección, TIC y Aeroespacial.
- Fortalecimiento de las capacidades productivas, administrativas y comerciales de la cadena artesanal del Departamento de Risaralda para beneficiar a 360 artesanos.
- Fortalecimiento de la gestión comercial a novecientas (900) microempresas a través de la intervención integral en desarrollo de producto, mejoramiento de procesos y acceso a mercados.
- Formación en el idioma inglés en niveles B2 en adelante para trescientas (300) personas que fortalezcan los sectores estratégicos del Departamento de Risaralda.
- Desarrollo de 39 semilleros (uno anual por municipio sin incluir Pereira) de innovación y creatividad como estrategia para la generación de ideas innovadoras y emprendedoras.
- Apoyo técnico en la estructuración de 39 ideas innovadoras (uno anual por municipio sin incluir Pereira), ganadoras del concurso de semilleros de emprendimiento e innovación.
- Realización de un proceso de generación de cuarenta y cinco (45) ideas (15 anuales en los 14 municipios) de emprendimientos dinámicos.

OBJETIVO 3: Promover el desarrollo empresarial agroindustrial en el Departamento de Risaralda.

- Estructuración e implementación de planes de negocio de nueve (9) líneas productivas del desarrollo agroindustrial para el fortalecimiento en las áreas de

mercadeo, técnico, impacto social y ambiental, financiero y organizacional.

OBJETIVO 4: Asistencia técnica integral en 120 unidades productivas (30 anuales) para la implementación de los Planes de negocio, a través de la Metodología Formación – acción.

- Fortalecer la oferta exportable del tejido empresarial en el Departamento de Risaralda.
- Capacitación y asesoría especializada a ciento cincuenta (150) empresas con potencial exportador en los catorce (14) municipios de Risaralda
- Apoyo a sesenta (60) MiPymes que fueron intervenidas en estrategias de promoción de productos y/o servicios para que sean objeto de actividades comerciales a nivel nacional e internacional

OBJETIVO 5: Desarrollar un plan de generación de capacidades productivas para la población en condición de vulnerabilidad en el Departamento de Risaralda.

- Desarrollo de marca social para emprendimientos de Risaralda.
- Identificación, caracterización y selección de ciento veinte (120) emprendimientos productivos provenientes de población en condición de vulnerabilidad y en condiciones especiales
- Formación en emprendimiento para el ciento veinte (120) iniciativas de negocio seleccionadas
- Asistencia Técnica profesional para la formulación del Plan de Negocios de 120 emprendimientos productivos seleccionados”
- “Asistencia Técnica en la Puesta en marcha de 120 Planes de Negocio Avalados por el Comité Técnico.
- Asistencia Técnica Administrativa, Legal, Técnica, y Comercial para las 120 Unidades Productivas Puestas en marcha.
- Articulación de ciento veinte (120) emprendimientos a cadenas de valor”
- Realización de tres (3) ruedas sociales de negocios para cincuenta (50) emprendedores cada una.
- Establecimiento de Alianzas con Centros de Empleo de Risaralda.
- Identificación y difusión de ofertas laborales en los municipios de Risaralda, a través de asesores de empleo.
- Fortalecimiento de capacidades para la gestión de empleo.
- Remisión de candidatos, seguimiento y acompañamiento a través de los asesores de empleo en enlace con otros centros de empleo del Sena y COMFAMILIAR.

De los cinco (5) objetivos y trece (13) componentes del proyecto financiado con recursos de regalías, se priorizó el rediseño de la Plataforma Siete para el fortalecimiento del sistema de información y seguimiento para la toma de decisiones entorno a la competitividad y productividad del Departamento de Risaralda, insumo entregado a la Secretaría de Planeación Departamental para que las entidades públicas, privadas y la comunidad en general puedan acceder a información estadística en temas de competitividad, política de juventud, plan regional de educación, plan de gestión ambiental, plan de desarrollo unidad incluyente entre otros.

- Se formuló el Plan Maestro logístico del Departamento de Risaralda, para planificar los servicios, la infraestructura de carga y de la logística para satisfacerlos requerimientos de la actividad económica de la región.
- Se promocionó la generación de capacidades empresariales para dinamizar los encadenamientos productivos del Departamento de Risaralda, se acompañó a ciento veinte (120) asociaciones productivas correspondientes a las diferentes actividades económicas del Departamento, donde se han implementado estrategias en procesos administrativos, técnicos, comerciales y asociativos.
- Se diseñaron dos (2) nuevas Rutas Competitivas para el Departamento de Risaralda: en Café y Plátano, con el fin de realizar los encadenamientos productivos y se fortaleció la Ruta Competitiva de la Mora, por medio del direccionamiento estratégico, formación y asistencia técnica integral; se consolidaron cinco (5) clústeres del Departamento de Risaralda: KPO/BPO/ITO, Industria de Eventos – IREC, Textil-Confección, TIC y Aeroespacial, para agruparlas empresas, generando capacidad productiva, tecnificación de los procesos e incremento en la comercialización de los productos y servicios.
- Adicionalmente se fortalecieron las capacidades productivas, administrativas y comerciales de la cadena artesanal del Departamento de Risaralda para beneficiando a 360 artesanos; logrando con ello la participación en los diferentes espacios, ferias, eventos y la innovación de su producto artesanal para incursionaren el mercado regional, nacional e internacional y se fortaleció la gestión comercial a novecientas (900) microempresas a través de la intervención integral en desarrollo de producto buscando el mejoramiento de los procesos, para lograr un aumento en la participación en los mercados nacionales e internacionales.
- Así mismo, se formaron a trescientas (300) personas en el estudio del idioma inglés en niveles B2, para mejorar las capacidades competitivas de los empresarios de los diferentes sectores económicos del Departamento de Risaralda.
- Se desarrollaron y se apoyó técnicamente treinta y nueve (39) semilleros de innovación y creatividad como estrategia para la generación de ideas

innovadoras y emprendedoras, además, se generaron cuarenta y cinco (45) ideas (de emprendimientos dinámicos en los catorce (14) municipios del Departamento.

- Por otra parte, se promovió el desarrollo empresarial agroindustrial en el Departamento de Risaralda a través de la estructuración e implementación de planes de negocio para nueve (9) líneas productivas logrando el fortalecimiento de áreas técnicas, mercadeo, impacto social y ambiental, financiero y organizacional; así como, la asistencia técnica integral a 120 unidades productivas, para la implementación de los Planes de negocio.
- Se fortaleció la oferta exportable del tejido empresarial en el Departamento de Risaralda con la capacitación y asesoría especializada a ciento cincuenta (150) empresas con potencial exportador en los catorce (14) municipios de Risaralda y el apoyo a sesenta (60) Mipymes que fueron intervenidas en estrategias de promoción de productos y/o servicios para que sean objeto de actividades comerciales a nivel nacional e internacional.
- Finalmente se desarrolló un plan de generación de capacidades productivas para la población en condición de vulnerabilidad en el Departamento de Risaralda, en el diseño la marca social, formación, asistencia técnica en la formulación y puesta en marcha de ciento veinte (120) emprendimientos productivos provenientes de población en condición de vulnerabilidad y en condiciones especiales.

ESTRATEGIA ARTESANIAS DE RISARALDA



Fuente: Mesa Técnica Departamental de apoyo integral al Sector Artesanal de Risaralda

El propósito de la implementación de la estrategia artesanal es el fortalecimiento en capacidades blandas y gerenciales a la población en condición de vulnerabilidad (mujeres cabeza de hogar, desplazados por la violencia, comunidades indígenas etc.), que devengan su sustento económico producto de las ventas de sus piezas artesanales, para lo cual deben seguir contando con el apoyo institucional en capacitación, asistencia técnica, y acompañamiento en la promoción de sus productos; de tal forma que les permita cumplir con los requerimientos y estándares de calidad necesarios para incursionar en un mercado ágil y rentable e impulsar su promoción en diferentes sectores económicos a nivel local, regional, nacional e internacional y el posicionamiento de la marca "Artesanías de Risaralda", con lo cual se cuenta con un centro de negocios en los municipios de Pereira y Pueblo Rico para comercializar sus productos artesanales.

POBLACIÓN ARTESANAL ATENDIDA EN EL CUATRIENIO 1.400 aproximadamente.

ACTIVIDADES REALIZADAS:

- Operación y coordinación jurídica, administrativa, financiera y técnica de la

ruta artesanal del departamento de Risaralda.

- Fortalecimiento de las capacidades administrativas y emprendedoras de los artesanos del departamento, orientadas a la construcción de modelos de negocio.
- Fortalecimiento de las capacidades técnicas de artesanos del departamento de Risaralda, para que puedan estar inmersos en procesos de exportación y negociación.
- Puesta en marcha del "Centro de Desarrollo Artesanal - Sentimiento de Todos: Un punto de atención en Pereira.
- Operación del centro de Negocios "Artesanías de Risaralda" Municipio de Pereira
- Asistencia en una (1) Misión Nacional (Expoartesanías), donde participaron 70 artesanos con dos (2) Stands y se realizaron procesos de comercialización y ventas por un valor de \$9.757.000.
- Participación en siete (7) ferias locales y regionales.
- Atención a 340 artesanos en la estructura de modelo de negocio cambas, formación para el desarrollo empresarial y contabilidad básica, innovación y diseño de producto y empaque y en emprendimiento.
- Mejoramiento de la competitividad del sector artesanal del municipio de Santa Rosa de Cabal, mediante talleres para el fortalecimiento de sus capacidades productivas, proceso realizado a través de asistencia técnica especializada a 30 artesanos del municipio de Santa Rosa de Cabal.
- Se gestionó a través de un Acuerdo de Voluntades con Autopistas del Café y la Región Administrativa de Planeación del Eje Cafetero (RAP), una (1) Vitrina Artesanal en el Tambo Artesano, para fortalecer la comercialización de los productos artesanales
- Se construyó el mapa de oficios por municipio
- Se han impartido más de 260 horas de capacitación en temas de fortalecimiento requeridos por los mismos artesanos
- 240 de productos fortalecidos y que se han validado a través de la comercialización
- 3.561 productos artesanales disponibles para la venta en tiendas y ferias especializadas
- 2 puntos de venta fijos de Artesanías de Risaralda en operación (Pueblo Rico, Pereira)
- 9 ferias locales y nacionales
- \$147 millones en ventas directas de los artesanos
- \$457 millones de inversión total entre los años 2022 y 2023.

El modelo de operación y gestión comercial de Artesanías de Risaralda es un proceso que ya está validado a través del funcionamiento de la tienda de Artesanías de Risaralda.

ASESORIAS Y FORTALECIMIENTO EMPRESARIAL

A través del equipo de profesionales de la Dirección de Desarrollo empresarial se realizó asesoría y asistencia técnica a 820 emprendimientos y empresas en temas de marketing, comercialización, internacionalización, formalización empresarial y laboral, acompañamiento técnico y profesional para la participación en diferentes ferias.

Profesionales de Apoyo para el Desarrollo de las actividades de la Dirección de Desarrollo Empresarial y Emprendimiento.

- Procesamiento de indicadores económicos,
- comunicación, emprendimiento y articulación con los municipios del Departamento de Risaralda en estrategias de fortalecimiento empresarial
- apoyo a los diferentes medios de comunicación, para ofertar los programas, acciones y proyectos de la Secretaría de Desarrollo Económico y Competitividad.
- Articulación con la entidad Bancaria (Banco Agrario); con el fin de consolidar el convenio de microcréditos para fortalecer el sector empresarial y el emprendimiento.

FERIAS EMPRESARIALES:

Son espacios de gran importancia para impulsar el tejido empresarial, aumentando su productividad y Competitividad con el fin alcanzar un desarrollo sostenible y sustentable, lo cual propende que las micro, pequeñas y medianas empresas tengan acceso a mercados nacionales e internacionales, contribuyendo al mejoramiento de la dinámica empresarial integrando los diferentes agentes que interactúan en el mercado, tanto proveedores como compradores, generando un espacio para dar a conocer los productos y realizar negocios.

EJE MODA:

Participación de 76 emprendedores y artesanos del Departamento de Risaralda, en la feria denominada "Eje Moda"

EXPOCAMELLO

Capacitación de (182) emprendedores seleccionados en talleres de estrategias comerciales, fortalecimiento de capacidades y entrega de herramientas prácticas que permita mejorar los resultados de participación en Expocamello 2021

EXPOARTESANIAS

Con la participación de 70 artesanos y la adquisición de dos (2) Stand, en la que se realizaron procesos de comercialización y ventas por un valor de \$9.757.000.

Participación bajo la marca **"Artesanías de Risaralda"**, en siete (7) ferias locales y regionales de los artesanos de los catorce (14) Municipios del Departamento de Risaralda.

FERIA NAVIDEÑA: Participación de 129 emprendedores en siete (7) municipios del Departamento de Risaralda (Dosquebradas, La Virginia, Marsella, Pereira, Pueblo Rico, Santa Rosa y Santuario)

CONVENIO: FORTALECIMIENTO EMPRESARIAL Y COMERCIAL DE LOS SECTORES DE EMBUTIDOS CÁRNICOS Y TURISMO EN EL MUNICIPIO DE SANTA ROSA DE CABAL:
VALOR:

Se realizó el acompañamiento técnico a productores de embutidos cárnicos para la documentación y procedimientos requeridos por el Invima; para cinco (5) empresas: CHORIPORRAS, SUPER CHORIZO SANTARROSANO, CHORIZOS VILLA MARIN, CHORIZOS CABAL, CHORIZADAS.

- Diseño sanitario de equipos e instalaciones bajo la Resolución 2674/2013 Capítulo I y II.
- Implementación de Requisitos del personal y Requisitos higiénicos de fabricación sanitarios y ambientales bajo Resolución 2674 /2013 Capítulos III y IV.
- Sistema de aseguramiento y control de calidad e inocuidad, y Plan de Saneamiento Básico. Res. 2674/2013. Capítulos V y VI. Rotulado de alimentos, bajo la Res. 5109 de 2005 y Resolución 333 de 2013.
- Protocolo de bioseguridad para prevención del contagio por COVID – 19 para 6 empresas. Resolución 666 de 2020.
- Apoyo al (X) Festival del Chorizo Santarroseño los días 28 y 29 de noviembre de 2020.
- Se realizó una convocatoria general a todos los empresarios productores de

chorizo del municipio, para lo cual se creó una pieza publicitaria y se subió a las redes sociales de la Cámara de Comercio de SRC.

- Se realizó grabación de cuñas de 20 segundos y pautas radiales en diferentes medios regionales y horarios especiales, periódico local escrito, emisoras de radiovirtual y pautas graficas en sitio web y en redes sociales, transmisiones en vivo y promoción canal virtual, durante el tiempo del contrato.
- Se realizaron dos (2) cuñas radiales con la información del X Festival del Chorizo Santarroseño para difusión y promoción del mismo, las cuáles poseían el siguiente contenido: Se realizó publicación en el periódico local el Faro, para la información, difusión y promoción del X festival del chorizo Santarrosano, en diferentes medios; así: Antena de los andes, redes sociales del Facebook e Instagram de la Cámara de Comercio de Santa Rosa de Cabal, con el fin de ampliar la cobertura tanto regional como local, Canal virtual, medios impresos, pendones para 15 empresarios y la realización de 7 videos de promoción turística de Destino apoyados por la Gobernación de Risaralda; así: Turismo de Bienestar(Termalismo), Turismo Gastronómico, Turismo de Naturaleza, Cafés Especiales y Coffee Tour, Cultural y Religioso y Turismo de Avistamiento de Aves.
- Video General de Santa Rosa de Cabal

CONVENIO DE COOPERACIÓN CON FONDO NACIONAL DE TURISMO- FONTUR PARA EL APOYO A LA COMPETITIVIDAD DE LOS SECTORES EMPRESARIALES EN TIEMPOS DE PANDEMIA (SECTOR ALOJAMIENTO Y HOSPEDAJE, SECTOR SALUD, GRUPOS DE APOYO A EMERGENCIAS).

INVERSIÓN OTRAS ENTIDADES:

- Convenio de Cooperación con FONTUR: Apoyo a los trabajadores del sector salud involucrados en la atención de pacientes con Covid 19 de los diferentes centros o entidades prestadoras de Servicios de Salud. Los trabajadores que, en ejercicio de sus funciones, al ser integrantes de la fuerza pública (fuerzas militares y la policía nacional) deban atender el orden público en el marco de la emergencia sanitaria, por estar en contacto directo con personas frente a quienes deben garantizar la seguridad y el cumplimiento de las medidas que sean adoptadas, cuando las capacidades locales de las estaciones, batallones y demás espacios institucionales sea insuficiente. Por su parte, de trabajadores del instituto nacional penitenciario y carcelario (INPEC) que cumplen su labor en establecimientos carcelarios y penitenciarios con casos positivos de covid19, y/o frente a grupos de poblaciones vulnerables que sean determinados como beneficiarios.

RED DEPARTAMENTAL DE EMPRENDIMIENTO

Durante el Cuatrienio el Departamento de Risaralda en cooperación con la Cámara de Comercio de Pereira y los aliados estratégicos ejecutan La Red Departamental de Emprendimiento que tiene como objetivo propiciar las condiciones adecuadas al servicio de los emprendedores, conocer las buenas prácticas de los demás ecosistemas y las problemáticas reales de los emprendedores, información que nos permitió moldear nuestras apuestas y potencializar nuestros servicios siendo coherentes con la revolución del emprendimiento en la economía del país. Se desarrollaron los Comités Municipales de Emprendimiento, instalados en los 12 municipios no certificados del Departamento; en cada uno se ha hablado con los principales actores de emprendimiento para llevar a cabo la ejecución de los diferentes planes de acción que de acuerdo con la necesidad se haya solicitado, según el diagnóstico realizado en el comité.

Se realizó la actualización y homogenización de las actividades de acompañamiento al emprendedor, que realizan las instituciones inscritas a la red, a través de la ruta de emprendimiento.

- Se realizó la actualización y homogenización de las actividades de acompañamiento al emprendedor, que realizan las instituciones inscritas a la red, a través de la ruta de emprendimiento
- Se construyó el plan de comunicaciones de la Red departamental de emprendimiento para su ejecución en la vigencia 2020,
- Se desarrolló un modelo de boletín informativo para difundir las ofertas de convocatorias de nivel nacional y departamental con los emprendedores del departamento.
- Se diseñó el instrumento piloto para la caracterización de los emprendedores del municipio.
- Se establecieron 12 comités locales de emprendimiento.
- Atención a 288 emprendedores mediante capacitaciones, ferias, eventos y talleres.
- Establecimiento de 2 rutas de atención a emprendedores que son TIC 4.0 y negocios verdes.

BANCO AGRARIO: Proceso realizado durante tres vigencias (2021, 2022 y 2023)

La Secretaría de Desarrollo Económico y Competitividad, compenso la tasa de interés para los créditos que otorgados por el Banco Agrario, dirigido para hombres y mujeres

empresarios formales e informales y personas en transición de formalización, Desde la secretaria se quieren impactar un promedio de 150 personas a través de una estrategia agresiva que permita compensar puntos en la tasa de interés, así mismo incentivar aquellos emprendedores informales para que se formalicen con una compensación adicional por parte del banco, la finalidad de esta estrategia es llegar aquella población que tiene dificultades para acceder al sistema bancario tradicional con una tasa de interés subsidiada que se encuentre por debajo de la oferta actual del mercado.

La anterior estrategia está encaminada a la atención integral de los microempresarios del Departamento de Risaralda, facilitando el acceso al portafolio de productos y servicios del Banco Agrario, para el fortalecimiento del sector empresarial y emprendimiento de los diferentes sectores económicos del Departamento, para la generación de líneas de crédito, financiación de capital semilla permitiendo ampliar el acceso a estas estrategias de los microempresarios formales y no formales de los 14 municipios del Departamento de Risaralda.

Con corte al 31 de diciembre de 2021, se realizaron los siguientes microcréditos y créditos de redescuento por municipio a través de la línea Risaralda Responde contra efectos Económicos del COVID 19; así:

Etiquetas de fila	Cuenta de Municipio	Suma de VALOR DESEMBOLSO	Suma de COMPENSACION
Apía	41	\$ 76.509.000	\$ 3.512.443
Balboa	11	\$ 22.600.000	\$ 1.244.476
Belén de Umbria	9	\$ 14.000.000	\$ 802.190
Dosquebradas	110	\$ 109.700.000	\$ 4.742.385
Guática	51	\$ 102.336.000	\$ 5.486.414
La Celia	9	\$ 5.600.000	\$ 262.043
La Virginia	10	\$ 23.350.000	\$ 1.264.454
Marsella	16	\$ 22.718.000	\$ 992.483
Mistrató	3	\$ 11.350.000	\$ 620.670
Pereira	457	\$ 446.159.000	\$ 24.037.118
Pueblo Rico	64	\$ 46.356.000	\$ 2.331.920
Quinchía	23	\$ 38.077.000	\$ 1.827.683
Santa Rosa de Cabal	65	\$ 79.086.000	\$ 3.803.455
Santuario	9	\$ 16.850.000	\$ 708.545
Centrales de abastos de Pereira	27	\$ 32.350.000	\$ 1.427.573
Total general	905	\$ 1.047.041.000	\$ 53.063.852

Para un total **\$1.047.041.000** en microcréditos desembolsados por parte del Banco Agrario asignados a **905** personas beneficiadas en los 14 municipios.

Nota: De los **\$300.000.000** que aportó el Departamento de Risaralda para subsidiar la tasa de interés de los microcréditos donde son beneficiarios los microempresarios del Departamento de Risaralda, se ejecutaron solamente **\$53.063.852** en compensación de la tasa de interés.

CUADRO DETALLADO BENEFICIARIOS MICROEMPRESARIOS CONVENIO BANCO AGRARIO Y GOBERNACION DE RISARALDA							
MUNICIPIO	CANTIDAD BENEFICIARIOS	VALOR DESEMBOLSADO TOTAL	VALOR COMPENSACION GOBERNACION	POR EDADES		POR ENFOQUE GENERO	
				18 - 59	60 EN ADELANTE	HOMBRES	MUJERES
PEREIRA	65	540.920.000	103.100.818	58	7	24	41
DOSQUEBRADAS	6	49.400.000	8.148.892	5	1	3	3
SANTA ROSA	5	40.240.000	7.828.510	2	3	1	4
BELEN	6	50.240.000	8.374.570	6	0	3	3
APIA	6	22.000.000	4.053.335	5	1	2	4
MISTRATO	1	5.700.000,0	1.182.432	1	0	0	1
PUEBLO RICO	13	97.660.000	15.161.421	12	1	6	7
GUATICA	2	9.500.000	1.541.600	2	0	0	2
TOTAL	104	815.660.000	149.391.578	91	13	39	65

Fuente: elaboración propia

Finalmente, en el desembolso de los recursos se obtuvieron los siguientes resultados:

- El valor total de los créditos desembolsados fue por \$815.660.000
- 104 personas recibieron compensación en la tasa de interés en total por
- \$149.391.578 de las cuales 65 fueron mujeres. En promedio recibieron créditos por valor de \$8.513.755 por persona para una compensación promedio en intereses por valor de \$1.653.575.
- Se destinaron \$50.000.000 para asignación presupuestal.
- Se beneficiarán 26 emprendedores del Departamento de Risaralda.

ASESORIAS EMPRESARIALES

Beneficiario	Objeto	Valor ejecutado
Contratistas SDEC	Prestación de servicios profesionales para apoyarla Dirección de Desarrollo Empresarial y Sectores Estratégicos, en la ejecución de las actividades requeridas para el desarrollo de los programas y proyectos del departamento de Risaralda.	\$868.967.564

MUNICIPIO	NO.
Apia	2
Balboa	1
Belén de Umbría	6
Dosquebradas	32
Marsella	3
Mistrató	2
Pereira	141
Pueblo Rico	2
Quinchía	20
Santa Rosa de	
Cabal	22
Santuario	2
(en blanco)	
Total, general	233

- En lo que va corrido del año 2023 se han realizado 233 atenciones a emprendedores y empresarios en temas relaciones al desarrollo empresarial.
- Apoyo y participación en ferias empresariales de alto impacto.
- Acompañamiento técnico, administrativo y jurídico a los diferentes emprendimientos.
- Se proyecta al cierre del año 2023 el acompañamiento a 440 emprendedores y empresarios del departamento.
- Actualización de los boletines socioeconómicos, para toma de decisiones en las diferentes acciones, programas y proyectos de la Secretaría de Desarrollo Económico y Competitividad.
- Consolidación del repositorio de información para la plataforma siete.
- Elaboración de justificaciones económicas para la elaboración de los procesos contractuales.
- Seguimiento a indicadores e índices económicos nacionales, como estrategia para la implementación del cierre de brechas.
- Difusión de las convocatorias regionales y nacionales de los programas, proyectos de emprendimiento, negocios inclusivos y fortalecimiento empresarial, a los emprendedores y empresarios de la región.
- Asesoría de Asistencia técnica a los emprendedores del Departamento de Risaralda.
- Apoyo a 131 emprendedores en la participación de la feria navideña que lideró la Secretaría de Desarrollo Económico y Competitividad.

- Seguimiento técnico a los proyectos de Emprendimiento con En territorio y el SENA.

Así mismo se realizaron un total de 219 asistencias y asesorías técnicas y jurídicas en procesos de fortalecimiento de los emprendedores, artesanos y asociaciones en temas de emprendimiento, comercialización, marketing, neuro marketing, asesoría jurídica para la formalización empresarial - laboral y normas empresariales.

CAPACITACIONES, ASESORIAS Y ASISTENCIAS TÉCNICAS A LA FECHA				
#	MUNICIPIO	# IMPACTADOS	ACTIVIDAD O TEMA	IMPACTO
1	Pereira	87	Marketing Neuromarketing Formalización Empresarial y LaboralEmprendimiento	Fortalecimiento de los emprendedores y asociaciones en temas que les permite desarrollar sus habilidades de emprendimiento y
2	Dosquebradas	44		
3	Santa Rosa	17		
4	Marsella	8		
5	Santuario	17		
6	Balboa	2		
7	La Celia	5		
8	Belén de Umbría	3		
9	Mistrató	17		

CAPACITACIONES, ASESORIAS Y ASISTENCIAS TÉCNICAS A LA FECHA				
#	MUNICIPIO	# IMPACTADOS	ACTIVIDAD O TEMA	IMPACTO
10	Apía	0		empresariales; con el fin de que sean más competitivos.
11	Quinchía	8		
12	Guática	2		

1 3	Pueblo Rico	2		
1 4	La Virginia	7		
TOTAL		219		

- Acompañamiento técnico y profesional a 73 artesanos y emprendedores para la participación en las diferentes ferias y eventos artesanales que se han gestionado dentro de la estrategia denominada “Artesanías de Risaralda”.
- Acompañamiento, alistamiento y articulación de los programas y estrategias a desarrollarse desde la Dirección de Desarrollo Empresarial como “Desarrollo con Sentimiento de Mujer”, “Artesanías de Risaralda y Microcréditos Bango Agrario, con los diferentes actores municipales del Departamento.
- Seguimiento Técnico-jurídico a la Estrategia Innova Social para la Paz, a las asociaciones agroindustriales y de confección en los diferentes municipios del Departamento, con el fin de fortalecer el sector empresarial en los diferentes programas, estrategias, acciones y proyectos.

CONVENIO MUNICIPIO DE SANTA ROSA DE CABAL

Teniendo en cuenta que Santa Rosa de Cabal es el municipio turístico por excelencia del departamento de Risaralda y la cadena productiva del sector turístico cubre casi todas las actividades comerciales que se llevan a cabo en el municipio, es necesario desarrollar actividades que busquen incrementar los niveles de calidad y competitividad de algunos sectores empresariales del municipio, teniendo en cuenta que cada uno de ellos se enmarca dentro de la cadena de valor del turismo y que cada una de las actividades que se lleven a cabo en estos sectores contribuyen de manera sustancial a cada sector y la mejora y posicionamiento de la oferta de productos y servicios para los turistas y visitantes de Santa Rosa de Cabal: donde fue oportuno realizar dicho proceso, para mejorar la calidad de vida de los empresarios que promueven y estimulen la creación de nuevas empresas, el fortalecimiento de las empresas ya existentes y una mejor utilización de los recursos humanos, naturales y financieros de la Región.

- Participación de 20 productores de café del municipio de Santa Rosa de Cabal en la VI Versión de la Calle del Café, para el fortalecimiento empresarial del sector.
- Asesoría en empaque y creación de marca y etiqueta a 20 productores de Café.
- Asesoría en creación y manejo de redes sociales a 20 productores de café

- Acompañamiento técnico en aseguramiento de la calidad del café y procesos decalidad.
- Realización de la XI versión festival del Chorizo Santarrosano.
- Implementación de un programa Virtual para los emprendedores de Santa Rosa de Cabal con el fin de caracterizarlos y apoyarlos en el fortalecimiento y formalización empresarial.
- Participación de 80 empresarios del municipio, en 4 actividades sectoriales para la reactivación económica del municipio de Santa Rosa de Cabal, en los sectoresde gastronomía, madera y muebles, comercial, y ferretería.
- Realización de una rueda de negocios con la participación de tiendas de café especial con la participación de compradores y vendedores, donde se obtuvieron6 negocios, prueba de taza para compra 4 negocios, en la actividad top 10, en elprograma cafetero a que sabe tu café.
- Creación y Promoción en redes sociales durante 30 días de la imagen corporativade 10 productores café que obtuvieron los puntajes sobresalientes en el análisis del perfil de su café.

CONVENIO FONDO EMPRENDER – UNIVERSIDAD FRANCISCO JOSE DE CALDAS-SENA:

Se financiaron (19) proyectos e iniciativas empresariales presentadas en convocatoria realizada por parte del Fondo Emprender, con la participación del Departamento y el SENA, lo que constituyó una inversión estratégica de los recursos públicos a partir del capital semilla que se aplica a los emprendedores del departamento de Risaralda, de conformidad con las normas que lo regulan, el Consejo Directivo del Servicio Nacional de aprendizaje SENA en el Acuerdo 0010del 2019; lo anterior con el fin de impactar el desarrollo del Tejido empresarial del Departamento de Risaralda, los municipios beneficiarios fueron:

- **Santa Rosa de Cabal:** Cuatro (4) emprendedores
- **Pereira:** Once (11) emprendedores
- **La Virginia:** Uno (1) emprendedor
- **Marsella:** Uno (1) emprendedor
- **Belén de Umbría:** Dos (2) emprendedores

Para dicho proceso se contemplaron estrategias para fortalecer el sector empresarial y el emprendimiento de los diferentes sectores económicos, generación de líneas de crédito, financiación de capital semilla, articulación de estrategias competitivas, acompañamiento y asistencia técnica, consolidación y gestión en procesos de desarrollo económico y competitividad a niveldepartamental, con el objeto de la presente contratación, se contribuirá al logro delas metas contempladas en los planes

de acción y a su vez dar cumplimiento a la misión de la Secretaría de Desarrollo Económico y Competitividad, relacionadas con el fortalecimiento empresarial a través de una estrategia de financiación de capital semilla que le permite a los microempresarios no formales su acceso, previo el cumplimiento de unos requisitos exigidos garantizando de esta manera el acceso a los recursos de financiación y a los apoyos financieros efectuados por el departamento, a través del Fondo Emprender para financiar iniciativas empresariales y de emprendimiento.

Así mismo, se instalaron los Catorce (14) Comités Municipales, con el fin de fortalecer la Red Departamental de Emprendimiento.

Se llevó la oferta institucional de la Secretaría de Desarrollo Económico y Competitividad a los Catorce (14) municipios del Departamento, con el fin de beneficiar a la población en procesos de emprendimiento y desarrollo empresarial.

CONVENIO FONDO EMPRENDER – UNIVERSIDAD FRANCISCO JOSE DE CALDAS-SENA:

Estuvo en etapa de alistamiento, en fase de inscripción en la plataforma del Fondo Emprender y en gestión para la expedición del CDP.

Se emitió carta de invitación a los alcaldes de los municipios del Departamento para su participación en la convocatoria 2022 en conjunto con la Gobernación con el fin de aumentar los recursos y brindar mayor cobertura de emprendedores.

AÑO	OBJETO	VALOR
1747 del 2023	AUNAR ESFUERZOS ADMINISTRATIVOS, TÉCNICOS Y FINANCIEROS PARA EL DESARROLLO DE INICIATIVAS DE EMPRENDIMIENTO Y FORTALECIMIENTO EMPRESARIAL EN EL DEPARTAMENTO DE RISARALDA, A TRAVÉS DE LA ESTRATEGIA DEL FONDO EMPRENDER DEL SENA, MEDIANTE CONVOCATORIA CERRADA FONDO EMPRENDER.	\$754.000.000

- Convocatoria abierta a los diferentes emprendimientos del Departamento de Risaralda.

- Gestión de nuevos emprendimientos y financiación a sectores económicos relativamente nuevos en el país: negocios verdes, negocios tic.

RETOS Y RECOMENDACIONES:

- **Diversificación de Productos Artesanales:** Fomentar la diversificación de los productos artesanales para satisfacer las demandas cambiantes de los consumidores y mantener la relevancia en el mercado. Esto podría implicar la exploración de nuevos materiales, técnicas o diseños.
- **Digitalización y Comercio Electrónico:** En el contexto actual, es esencial desarrollar capacidades en comercio electrónico y promoción en línea para llegar a un público más amplio y potencialmente internacional. Esto puede requerir la formación de artesanos en habilidades digitales y la creación de plataformas de venta en línea.
- **Sostenibilidad y Responsabilidad Social:** La demanda de productos sostenibles y socialmente responsables está en aumento. Se puede fomentar la adopción de prácticas sostenibles en la producción artesanal y la promoción de la historia y cultura detrás de cada producto.
- **Internacionalización de la Artesanía:** Identificar oportunidades para exportar productos artesanales a mercados internacionales puede ser un reto emocionante. Esto implica cumplir con regulaciones de exportación, certificaciones y estrategias de marketing internacional.
- **Fortalecimiento de la Identidad Cultural:** Continuar apoyando la población indígena y sus oficios artesanales, preservando y promoviendo la rica identidad cultural de la región. Esto puede incluir la participación en festivales culturales y programas educativos.
- **Acceso a Financiamiento y Capacitación:** Proporcionar acceso a financiamiento asequible y capacitación técnica para los artesanos, especialmente aquellos que puedan tener dificultades para acceder a recursos financieros tradicionales.

- **Medición de Impacto:** Evaluar y medir el impacto de las iniciativas artesanales en la economía local y en la calidad de vida de los artesanos. Esto ayuda a mejorar las estrategias y a demostrar el valor de las inversiones.
- **Colaboración con el Sector Turístico:** Fomentar la colaboración con el sector turístico local para promover el turismo cultural y el consumo de productos artesanales como recuerdos para los visitantes.
- **Promoción y Marketing Continuo:** Mantener una presencia constante en ferias, exposiciones y eventos culturales para promover los productos artesanales. Además, invertir en estrategias de marketing efectivas.
- **Resiliencia ante Crisis:** Desarrollar planes de contingencia y estrategias de resiliencia para ayudar a los artesanos a enfrentar desafíos como crisis sanitarias o económicas.
- **Acceso a Mercados Nacionales e Internacionales:** Facilitar el acceso de las micro, pequeñas y medianas empresas (MIPYMEs) a mercados nacionales e internacionales es fundamental para su crecimiento. Esto puede requerir apoyo en términos de logística, regulaciones comerciales y estrategias de marketing global.
- **Desarrollo de Capacidades Empresariales:** Además de proporcionar espacios para la comercialización de productos, es importante ofrecer programas de desarrollo empresarial y capacitación para fortalecer las habilidades de gestión y producción de las MIPYMEs.
- **Colaboración y Redes Empresariales:** Fomentar la colaboración y la creación de redes entre proveedores y compradores es esencial para promover la interacción y la generación de oportunidades de negocio. Esto puede incluir la organización de eventos de networking y la creación de asociaciones empresariales.
- **Promoción de Productos y Marcas:** Estos espacios ofrecen una oportunidad única para dar a conocer los productos y marcas locales. La promoción efectiva puede atraer a nuevos clientes y aumentar la visibilidad en el mercado.

- **Innovación y Tecnología:** Promover la adopción de tecnología e innovación en las MIPYMEs puede aumentar su competitividad. Esto podría incluir el apoyo en la implementación de soluciones digitales y procesos más eficientes.
- **Acceso a Financiamiento:** Facilitar el acceso a financiamiento adecuado es esencial para el crecimiento de las MIPYMEs. Esto podría incluir programas de crédito preferencial o el fomento de la inversión privada.
- **Medición de Impacto:** Al igual que en el caso anterior, es importante medir el impacto de estas iniciativas en términos de crecimiento económico, empleo y desarrollo sostenible para garantizar que estén cumpliendo sus objetivos.
- **Resiliencia Empresarial:** Ayudar a las MIPYMEs a desarrollar planes de resiliencia empresarial para enfrentar desafíos como crisis económicas o sanitarias es fundamental en un entorno empresarial en constante cambio.
- **Identificar y Alcanzar al Público Objetivo:** Un reto importante será identificar y llegar a las personas que cumplen con los requisitos para acceder a estos créditos subsidiados. Esto podría requerir campañas de concientización y promoción en las áreas rurales y urbanas.
- **Formalización de Emprendedores Informales:** Incentivar a los emprendedores informales para que se formalicen puede ser un desafío. Se deben desarrollar programas de apoyo específicos y proporcionar beneficios adicionales para aquellos que elijan formalizarse.
- **Evaluación de Impacto:** Es esencial medir el impacto de esta estrategia en términos de creación de empleo, crecimiento de negocios y desarrollo económico en Risaralda. Esto ayudará a ajustar y mejorar la estrategia con el tiempo.
- **Educación Financiera:** Proporcionar educación financiera a los beneficiarios de estos créditos para asegurarse de que comprendan los términos y las responsabilidades financieras que conllevan los préstamos.

- **Monitoreo y Cumplimiento:** Establecer un sistema de seguimiento y cumplimiento para garantizar que los beneficiarios cumplan con los requisitos de formalización y otros criterios establecidos para acceder a las tasas de interés subsidiadas.
- **Sostenibilidad Financiera:** Asegurarse de que la estrategia sea sostenible a largo plazo, ya que la compensación de tasas de interés podría requerir un presupuesto continuo. Esto podría implicar buscar fuentes de financiamiento alternativas o ajustar la estrategia según sea necesario.
- **Promoción de la Diversidad Empresarial:** Fomentar la diversidad en los sectores económicos que se benefician de esta estrategia, para garantizar que se apoye a una variedad de emprendedores en la región.
- **Alianzas Estratégicas:** Continuar buscando alianzas estratégicas con el Banco Agrario y otras entidades financieras para ampliar la oferta de productos y servicios financieros disponibles para los emprendedores.
- **Transparencia y Equidad:** Garantizar la transparencia en el proceso de selección de beneficiarios y la asignación de tasas de interés subsidiadas para evitar favoritismos y promover la equidad.
- **Evaluación Continua y Adaptación:** Estar dispuestos a adaptar la estrategia en función de los resultados y las necesidades cambiantes de la población emprendedora en Risaralda.
- **Inversión en Profesionales de Apoyo:** La inversión en profesionales para el desarrollo de actividades en la Dirección de Desarrollo Empresarial es fundamental para garantizar la calidad y eficacia de los servicios ofrecidos. Esto puede incluir la gestión de indicadores económicos, la comunicación efectiva y la colaboración con municipios.
- **Fortalecimiento Empresarial a Nivel Municipal:** La articulación con los municipios es esencial para fomentar el desarrollo empresarial a nivel local. Colaborar en estrategias de fortalecimiento empresarial puede ayudar a impulsarla economía en toda la región.

- **Promoción de Programas y Proyectos:** La colaboración con medios de comunicación para promover los programas, acciones y proyectos de la Secretaría de Desarrollo Económico y Competitividad es clave para llegar a un público más amplio y garantizar que las oportunidades estén disponibles para aquellos que puedan beneficiarse de ellas.
- **Medición y Evaluación de Impacto:** Es importante continuar midiendo y evaluando el impacto de las actividades de la Dirección de Desarrollo Empresarial. Esto ayuda a garantizar que se estén cumpliendo los objetivos y a realizar ajustes si es necesario.
- **Inversión Estratégica de Recursos Públicos:** El apoyo financiero brindado a través del Fondo Emprender representa una inversión estratégica de recursos públicos. Esta inversión tiene como objetivo promover el desarrollo económico y empresarial en la región, lo que puede generar un impacto positivo en la creación de empleo y el crecimiento económico.
- **Capital Semilla para Emprendedores:** El capital semilla proporcionado a los emprendedores es esencial para ayudarles a poner en marcha sus proyectos empresariales. Esto puede incluir financiamiento inicial para la adquisición de activos, contratación de personal o desarrollo de productos.
- **Fortalecimiento del Sector Empresarial:** Al brindar financiamiento y apoyo a emprendedores y empresas en diferentes sectores económicos, se está fortaleciendo el tejido empresarial de la región. Esto contribuye a la diversificación económica y a la creación de empresas sostenibles.
- **Generación de Líneas de Crédito:** La generación de líneas de crédito es importante para facilitar el acceso al financiamiento a largo plazo. Esto puede ayudar a las empresas a expandirse y a continuar creciendo una vez que hayan superado la etapa inicial.
- **Acompañamiento y Asistencia Técnica:** Además del financiamiento, el acompañamiento y la asistencia técnica son fundamentales para el éxito de los emprendedores. Esto les permite adquirir habilidades empresariales y superar desafíos a medida que desarrollan sus negocios.

- **Contribución a las Metas del Plan de Acción:** El apoyo brindado a través del Fondo Emprender contribuye al logro de las metas establecidas en los planes de acción del Departamento. Esto demuestra el compromiso de fortalecer el desarrollo económico y la competitividad.

DIRECCIÓN DE DESARROLLO MINERO.

MUNICIPIOS BENEFICIADOS: Apia, Belén de Umbría, Dosquebradas, La Virginia, Marsella, Mistrató, Pereira, Pueblo Rico, Quinchía, Santa Rosa de Cabal y Santuario, La Celia y Balboa.

PERSONAS BENEFICIADAS: 1.800 Mineros atendidos, aproximadamente.

Es importante mencionar que muchas de las problemáticas del sector minero del Orden Nacional no resultan ajenas al Departamento de Risaralda, por lo cual se derivó la importancia estratégica de crear una Dirección de Desarrollo Minero, adscrita a la Secretaría de Desarrollo Económico y Competitividad, entendiendo que la regulación minera es una de las bases para que este sector sea más competitivo.

Así pues, la Dirección de Desarrollo Minero fue creada mediante el Decreto 0605 del 29 de julio de 2021, mediante el cual se ajustó la estructura administrativa de la Secretaría de Desarrollo Económico y Competitividad del Departamento de Risaralda y con autorización de la Ordenanza 006 del 2021, iniciando labores el 19 de agosto de 2021 mediante la posesión oficial en el cargo como Director Técnico de la nueva Dirección y Un Profesional Especializado – Geólogo; así mismo en la vigencia 2022 se realizó el nombramiento de dos (2) profesionales especializados y un técnico.

Esta Dirección tiene como propósito principal fortalecer el sector minero del departamento, con el fin de realizar la planificación, organización y coordinación de los diferentes planes, programas y proyectos, con miras a una minería responsable y sostenible en el tiempo, generadora de empleo y de procesos de desarrollo económico, en articulación con la Agencia Nacional Minera con el Departamento.

En general entre las actividades principales desarrolladas a la fecha por la Dirección de Desarrollo Minero tenemos:

LOGROS ALCANZADOS:

Conjuntamente con las autoridades mineras y ambientales del nivel nacional y Departamental, se han atendido requerimientos del Sector Minero y demás partes

interesadas (Asociaciones, Alcaldías Municipales del Departamento de Risaralda, Mineros de subsistencia, titulares mineros; entre otros), lo siguiente:

- Apoyo Técnico y Financiero para la legalización de las canteras de: Santa Rosa de Cabal, La Celia, Belén de Umbría, Santuario y Balboa.
- Asesoría y asistencia técnica para la legalización de 7 ladrilleras de Belén de Umbría.
- Capacitación a las asociaciones mineras identificadas en el Departamento de Risaralda y grupos de interés en tema de: Responsabilidad social, en aspectos técnicos, ambientales, de formalización, asociatividad, con el objetivo obtener unasostenibilidad del empleo y el ejercicio de una minería bien hecha.
- Capacitación en mecanismos de formalización en las Plataformas de la Agencia Nacional de Minería, "Génesis, Rucom, Rut, Áreas de Reserva Especial – Ares, Etc.", y regularización de sus actividades dentro del marco de la Ley 685 de 2001y la Ley 2250 del 2022 "Regulación de la Minería de Subsistencia en Colombia:
- Capacitación a los enlaces municipales encargados del tema minero de los 14 municipios del Departamento de Risaralda; toda vez que es requerido por los mismos, en temas relacionados con la formalización de los encadenamientos productivos mineros en aspectos de comercialización, viabilidad de los proyectosmineros nuevos según la normativa minera vigente.
- Realización de reuniones y mesas mineras para la resolución de conflictos mineros en conjunto con las entidades del sector y grupos de interés y capacitaciones necesarias en los procesos de Responsabilidad social.
- Adquisición de 68 Kits Mineros a doce (12) asociaciones mineras de los municipios de: La Virginia (3), Santa Rosa de Cabal (1), Marsella (1), Quinchía (1), Santuario (1) y Belén de Umbría (2), Pereira (2) y Pueblo Rico (1); para fortalecer las necesidades de los mineros de subsistencia.
- Adquisición de Kits para el diseño y venta de joyas en filigrana para fortalecer asíen dicho proceso a la Asociación de Orfebres Miraflores del Municipio de QuinchiaRisaralda, que está compuesta por diez (10) asociados, donde su núcleo familiarestá compuesto por treinta y seis (36) personas así: Diecinueve (20) mujeres y dieciséis (16) hombres.
- Inicio a la formulación de la Política Pública Minera del Departamento de Risaralda.
- Creación de la Mesa de Diálogo y de Coordinación Minera del departamento de Risaralda, donde concurren todos los actores que tienen competencia en el sectorminero, a través de la Resolución No. 0641 del 26 de noviembre de 2022.
- Construcción de la Memoria Histórica de LA Minería del Departamento de Risaralda, con el fin de visibilizar el estado del arte de la actividad minera en el

Departamento de Risaralda, adelantando un estudio de investigación en articulación con la UTP Dirección de Maestría e Historia (Entrega del libro).

- Articulación interinstitucional con la Multinacional Australiana MIRAFLORES SAS, del Municipio de Quinchía para radicar y agilizar ante la Autoridad Ambiental CARDER los estudios de impacto ambiental para la licencia de explotación subterránea de Oro, la cual, una vez obtenida la licencia ambiental, generará por primera vez regalías al Departamento.
- Articulación interinstitucional con la Multinacional Anglo Gold Canadiense, Proyecto la Cumbre- Minera Quinchía – Proceso de Preconsulta
- Finalmente, está en proceso la adquisición de cinco (5) lanchas con Motores fuera de Borda, para los Areneros de Subsistencia del Departamento de Risaralda.

Caracterización del sector minero.

Actualmente se está adelantando el proceso de caracterización de la población que ejerce la actividad minera, con los enlaces mineros de los Municipios del Departamentode Risaralda y demás grupos de interés.

RETOS Y RECOMENDACIONES:

- Continuar apoyando la formalización de los Mineros de Subsistencia del Departamento de Risaralda.
- Continuar apoyando la legalización de las canteras de donde se extrae material de afirmado para el mantenimiento de las vías terciarias del Departamento.
- Continuar con el proceso de Asesoría y Asistencia Técnica y legalización de las ladrilleras del Municipio de Belén de Umbría.
- Apoyo y asesoría técnica a las Áreas de Reserva Especial (ARES), de los municipios de Pueblo Rico (Oro) y la Virginia (Areneros).
- Apoyo y Fortalecimiento de las Asociaciones Mineras existentes en el Departamento.
- Implementación de la Política Pública de la Minería del Departamento
- Implementación de la Política Pública de Salud Mental.
- Continuar la caracterización de los Mineros en el Departamento de Risaralda.
- Intervención en procesos de Gestión Ambiental (cambio climático, gestión del riesgo y normatividad ambiental).
- Apoyo en la formulación de proyectos productivos para el sector minero.

SECRETARÍA DE GOBIERNO

Línea Estratégica
1. Risaralda social, sentimiento de todos
Programa No. 4: paz y postconflicto, sentimiento de los risaraldenses
Subprograma No. 4.1: Atención a las víctimas del conflicto armado de acuerdo con la normatividad vigente

Vigencia	Inversión Recursos (\$)
2021	222.419.534
2022	535.543.380
2023	444.794.050
Total general	1.202.756.964
TOTAL	1.202.756.964

Fuente: Secretaría de Planeación, Gerencia Plan de Desarrollo

NOTA: El valor de la vigencia 2023 corresponde a corte de junio

MUNICIPIOS BENEFICIADOS: 14 municipios del departamento.

PERSONAS BENEFICIADAS: 93.440

LOGROS ALCANZADOS:

La Secretaría de Gobierno del departamento, dando cumplimiento a la ley 1448 de 2011 durante el periodo efectuó las siguientes actividades

- Presento dos veces por año el Reporte Unificado del Sistema de Información, Coordinación y Seguimiento Territorial de la política pública de víctimas del conflicto armado interno (RUSICST). De acuerdo con el Decreto Reglamentario 4800 de 2011 "es un mecanismo de información, seguimiento y evaluación al desempeño de las entidades territoriales, en relación con la implementación de las políticas públicas y planes de acción de prevención, asistencia y reparación integral a las víctimas".
- El RUSICST, permite fortalecer la capacidad institucional de las entidades territoriales mediante la divulgación de la política pública, la identificación de las falencias institucionales y la propuesta e implementación de un plan de mejoramiento que permita avanzar gradualmente hacia la garantía de derechos de la población víctima.

- Se presento 4 veces por año el formulario único Territorial FUT donde Permite hacer seguimiento a los recursos que invierte la gobernación en atención a la población víctima.
- Adicionalmente, el diligenciamiento de estas dos plataformas es el insumo para el proceso de certificación de las entidades territoriales, la aplicación de los principios de subsidiariedad, concurrencia y coordinación y la medición de la coordinación entre los diferentes niveles, Cabe resaltar que la gobernación de Risaralda obtuvo calificación EJEMPLAR durante tres periodos seguidos.
- Atención y orientación permanente a las víctimas del conflicto armado.
- Apoyo en AYUDA HUMANITARIA INMEDIATA (A.H.I) en los municipios del departamento.

RETOS Y RECOMENDACIONES:

Recomendación:

- Tener una oficina con Dirección de víctimas para logra tener mejor atención a las víctimas del departamento y así mismo a los delegados de las mesas municipales y Departamental.

Reto:

- El departamento debe continuar con calificación EJEMPLAR.

Línea Estratégica
1. Risaralda social, sentimiento de todos
Programa No. 4: paz y postconflicto, sentimiento de los risaraldenses
Subprograma No. 4.2: Inclusión activa y con derechos de los reincorporados

Vigencia	Inversión Recursos (\$)
2021	35.600.000
2022	59.533.054
2023	61.047.240
Total general	156.180.294
TOTAL	156.180.294

Fuente: Secretaría de Planeación, Gerencia Plan de Desarrollo
NOTA: El valor de la vigencia 2023 corresponde a corte de junio

MUNICIPIOS BENEFICIADOS: 14 municipios del departamento.

PERSONAS BENEFICIADAS: 180

LOGROS ALCANZADOS:

- Actualmente, la Gobernación brinda asistencia técnica para la implementación y seguimiento del proyecto productivo piscícola de la Cooperativa de Economías del Común de Risaralda (COODECOR), al cual pertenecen 32 familias pertenecientes al colectivo FARC.
- La gobernación financio parte de la compra del terreno donde hoy se está implementando el proyecto productivo \$ 55. Millones (Corregimiento de Santa Cecilia, Pueblo Rico, Risaralda)
- actualmente, gracias a las gestiones realizadas desde la Secretaría de Gobierno, hacen parte de un convenio entre la CARDER Y LA UNISARC, con el fin de lograr la consecución de los permisos ambientales para dicho proyecto.
- Se han impactado aproximadamente 1.000 personas, entre víctimas, firmantes del acuerdo de paz, comunidad receptora de los excombatientes de las FARC comunidad indígena y comunidad negra y afro del corregimiento de Santa Cecilia.
- Mejoramiento del Puente Amurrapa
- Para este periodo de Gobierno se instaló tanto la **Mesa Departamental de Reincorporación** como el **Consejo Territorial de Reincorporación del Municipio de Pueblo Rico**, los cuales se han venido activando y dinamizando con el objetivo de generar estrategias de Reintegración y Reincorporación Integral efectiva de los Excombatientes de las FARC y sus familias.
- Con el acompañamiento y la gestión del Departamento de Risaralda, ha venido efectuando avances a los compromisos asumidos en relación con los componentes prioritarios pactados en el Acuerdo de voluntades para la implementación integral de la paz territorial en Risaralda.
 - Electrificación del predio ubicado en la finca el motor de la vereda Amurrapa- Colectivo, FARC.
 - Construcción de alcantarillado, 6 pozos sépticos, baterías sanitarias y acueducto comunitario para en el espacio de reincorporación Jimi Tatama.
 - Gestión en compañía de la EDUR, para el acceso a vivienda para los reincorporados Corregimiento de Santa Cecilia.
 - Se instaló de un tubo para canalizar una pequeña quebrada en la vía de acceso a la NAR.
 - Mejoramiento de la vía a la finca el Motor (NAR).
- Desde la secretaria de Gobierno se adelantaron acciones para la implementación de una estrategia de sensibilización para el fortalecimiento de los vínculos sociales en las comunidades receptoras de los excombatientes. A

través de la realización de cinco talleres de Reconstrucción de la Memoria Histórica, con víctimas del conflicto armado, excombatientes de las FARC y comunidad receptora de excombatientes participantes de la Ruta de reincorporación. Se han impactado aproximadamente 600 personas del departamento.

RETOS Y RECOMENDACIONES:

Recomendación:

- Crear una **mesa interinstitucional de seguimiento y apoyo a la implementación del acuerdo de paz** a nivel regional, particularmente con el punto 3 y 4 del acuerdo.
- Impulso de Observatorios de paz para el análisis y el monitoreo de la violencia en la región.
- Proponer la creación de mesas territoriales de garantías para líderes, lideresas, defensoras y defensores de DDHH en la Región de Paz.
- Constitución de comisión de mediación para entablar diálogos regionales con bandas criminales y empezar proceso de sometimiento en el marco de la Paz Total.

Reto:

- Desarrollar mesas de trabajo con la comunidad donde tiene incidencia el ELN, para proyectar su participación en los diálogos nacionales con este grupo insurgente.
- Caracterización de situación de desigualdad y problemáticas coyunturales y estructurales comunidades excluidas o con enfoques diferenciales, tales como población étnica, mujeres, población LGTBIQ+ y NNAJ, en contextos urbanos y rurales de la región.

Línea Estratégica
1. Risaralda social, sentimiento de todos
Programa No. 4: paz y postconflicto, sentimiento de los risaraldenses
Subprograma No. 4.3: Re-construyendo el tejido social de la reconciliación

Vigencia	Inversión Recursos (\$)
2021	17.882.750

2022	59.533.054
2023	37.990.400
Total general	115.406.204
TOTAL	115.406.204

Fuente: Secretaría de Planeación, Gerencia Plan de Desarrollo
NOTA: El valor de la vigencia 2023 corresponde a corte de junio

MUNICIPIOS BENEFICIADOS: 14 municipios del departamento.

PERSONAS BENEFICIADAS: 180

LOGROS ALCANZADOS:

- Contamos con el Consejo Departamental de Paz, Reconciliación y Convivencia, se han realizado 15 sesiones.
- Contamos con la activación y dinamización de los 14 consejos municipales de paz del Departamento de Risaralda (Acuerdos municipales).
- Desde la secretaria de Gobierno se realiza asistencia técnica a los 14 consejos municipales de paz Reconciliación y convivencia del Departamento de Risaralda
- La Gobernación de Risaralda lleva a cabo una de las iniciativas más representativas de este programa, la celebración de la *SEMANA POR LA PAZ*, liderado por el Consejo Departamental de Paz, en articulación con los aliados estratégicos. Se han impactado aproximadamente 2.500 personas del departamento.
- Se vienen adelantando conversaciones con la academia, la Secretaría de Educación del Departamento de Risaralda, y la Red de Aliados, con el objetivo de desarrollar la estructura metodológica para implementar la cátedra de la Paz de Alfredo Molano.
- Se logró implementar la Estrategia de Mambrú, en dos municipios del Departamento de Risaralda, Santa Rosa de Cabal y Quinchá, estrategia liderada por la Agencia para la Reincorporación y la Normalización (ARN).
- La Gobernación de Risaralda hace parte del Comité de Red de aliados, el cual está conformado por todas las entidades que trabajan en el Eje Cafetero en la construcción del tejido social para la Reconciliación y la No Repetición del Conflicto Armado en el territorio.
- Construimos *Agenda Regional de paz y transicional para el Eje Cafetero*.
- Se realiza una estrategia para incentivar la labor de los Consejos Municipales de Paz del Departamento de Risaralda, en compañía de la delegada de la Oficina del Alto Comisionado Para la Paz, la Misión de verificación de las Naciones

unidas y el Procurador General de la Nación; con la participación de los 14 secretarios de Gobierno del Departamento.

- Se capacitaron a 36 consejeros de paz de 6 municipios del departamento de Risaralda, programa PAZO A PAZO (aprendamos a construir juntos la paz del día a día, con el fin de fortalecer desde la formación a los CMP y apoyarlos en la construcción de PROGRAMAS DE PAZ COTIDIANA, con la financiación de la OIM y la oficina del Alto Comisionado para la paz.

RETOS Y RECOMENDACIONES:

Recomendación:

- Diagnosticar la presencia de jóvenes excombatientes en el departamento que han quedado en situación de desarraigo familiar a causa del conflicto. Para una propuesta destinada al amparo social y económico de todos aquellos jóvenes desmovilizados o excombatientes que a raíz de su desvinculación han quedado sin alternativas para solventar su sustento y permanencia en la desmovilización.

Reto:

- Conformación de una Comisión regional de la verdad que retome los insumos del trabajo de la CEV y del CNMH en la región y construya un programa a largo plazo de Verdad en la región.
- Construir un plan de priorización sobre aspectos del legado en esclarecimiento de la Comisión de la verdad y de articulación de las mesas de diálogo social en el Eje Cafetero, para proyectar un programa de acción regional que integre los hallazgos de la CEV y avances del CNMH, y otros aspectos que permitan profundizar la construcción de verdad en el territorio.

Línea Estratégica
4. Gobierno abierto y una ciudadanía activa y con sentimiento de todos
Programa No. 20: Gobierno cercano a la gente
Subprograma No. 20.1: Fortalecimiento del Movimiento Comunal y Comunitario

Vigencia	Inversión Recursos (\$)
2020	359.890.259
2021	678.409.160

2022	1.281.864.552
2023	696.075.908
TOTAL	3.016.239.879

Fuente: Secretaría de Planeación, Gerencia Plan de Desarrollo

NOTA: El valor de la vigencia 2023 corresponde a corte de junio

MUNICIPIOS BENEFICIADOS: 14 municipios del departamento

PERSONAS BENEFICIADAS: 8.554

LOGROS ALCANZADOS:

- El programa de Acción Comunal y Participación Ciudadana de la Secretaría de Gobierno, busca fortalecer la incidencia de la acción comunal en el Departamento, así como la promoción de la participación ciudadana, articulando los diversos grupos de interés para que contribuyan tanto a la construcción de nuevas políticas como a la evaluación de las acciones ya desarrolladas por la Administración Departamental ejerciendo acciones de control social.
- Apoyo y acompañamiento a las elecciones de las juntas de Acción Comunal, de primer y segundo grado, de los 12 municipios en los cuales la secretaria de Gobierno ejerce la Inspección, Vigilancia y Control
- Reconocimiento de la secretaria de Gobierno Departamental como el segundo Departamento del país en emitir y entregar los autos de Reconocimiento a las nuevas juntas de Acción Comunal de manera ágil y rápida.
- Asistencia técnica a cada uno de los municipios, a través del grupo de promotores, con el fin de brindar asesoría en lo relacionado con los temas comunales que requieran cada uno de ellos.
- Promoción de espacios de diálogo a través de capacitaciones con organizaciones de mujeres, promoviendo temas de mujeres y familias víctimas del Conflicto, relacionados con la Ley 1448 de 2011, la resolución 1668 de 2020 y el Decreto 4800 de 2011.
- Se realiza la socialización del Proceso de Presupuesto Participativo de Risaralda a todas agremiaciones y asociaciones con las que interactúa la Secretaría de Gobierno.
 - Consejo Departamental de Participación Ciudadana
 - Comité Departamental de Participación Ciudadana - Enlaces
- Desde la Secretaría de Gobierno Departamental, a través de la Dirección de Gobernanza y Democracia, se ha logrado garantizar la participación de la comunidad en la elección de dignatarios de 670 juntas de acción comunal de

primero y segundo grado activas, expidiendo los respectivos actos administrativos Auto de reconocimiento, de 740 en total,

- así mismo, se ha realizado aprobación estatutaria a 90 organismos comunales con acto administrativo Resolución. En cumplimiento la ley 2166 del 2021.
- Además, se ha realizado la celebración del día de la confraternidad comunal, realizándose el segundo domingo de noviembre de cada año, en cumplimiento de la ordenanza 024 del 2005 y el artículo 99 de la ley 2166 del 2021.
- Se ha logrado hacer 640 visitas de Inspección, Vigilancia y control a los organismos comunales con su respectivo seguimiento a los planes de mejora
- Se ha dado cumplimiento a la ordenanza 012, del 2021, del servicio social del estudiantado, socializándola en todas las instituciones educativas
- Así mismo, se ha logrado apoyar a 394 JAC, en su trámite del RUT y RUB ante la DIAN
- De otra parte, la secretaria de Gobierno se ha visibilizado dando capacitación, asesoría y acompañamiento permanente a los organismos comunales, en los doce municipios, en planes de acción, planes estratégicos de desarrollo communal.
- Se ha Realizado 150 talleres, dirigido a juntas de acción comunal, en promoción y emprendimiento empresarial, en los municipios. Risaralda.
- Se ha Realizado 48 talleres formativos a los promotores comunales de los diferentes municipios Risaralda, en lo relacionado con los mecanismos de participación ciudadana.
- Se ha brindado 48 asistencias técnicas a doce (12) promotores comunales a los municipios en la ruta de atención a líderes sociales, para el fortalecimiento de las juntas de acción comunal y los comités de convivencia.
- Se ha brindado 48 asesorías a los dignatarios de las juntas de acción comunal para poner en funcionamiento y fortalecer los comités empresariales, en los municipios de Risaralda.

RETOS Y RECOMENDACIONES:

Recomendación:

- Realizar capacitación en manejo de las TIC, legislación comunal, catedra comunal

Reto:

- Lograr que los convenios solidarios se hagan realidad “plan nacional de desarrollo Colombia Potencia Mundial de la vida” y ley 2166 del 2021.

- Fortalecer la capacidad de auto gestión de las JAC de primero y segundo grado de Risaralda, a través de procesos, dotación y capacitación.
- Lograr la cobertura en relación a capacitaciones en economía solidaria, contratación estatal y manejo del Secop II.

Línea Estratégica
4. Gobierno abierto y una ciudadanía activa y con sentimiento de todos
Programa No. 20: Gobierno cercano a la gente
Subprograma No. 20.2: Fortalecimiento de la Participación Ciudadana

Vigencia	Inversión Recursos (\$)
2020	66.358.401
2021	163.591.567
2022	198.385.033
2023	178.999.872
TOTAL	607.334.873

Fuente: Secretaría de Planeación, Gerencia Plan de Desarrollo

NOTA: El valor de la vigencia 2023 corresponde a corte de junio

MUNICIPIOS BENEFICIADOS: 14 municipios del departamento.

PERSONAS BENEFICIADAS: 400

LOGROS ALCANZADOS:

- La Participación Ciudadana como Derecho Constitucional, permite al ciudadano ser parte activa y fundamental del desempeño del Gobierno, teniendo en cuenta que la Gobernación de Risaralda articula a través de la Secretaría de Gobierno su promoción y protección, se han registrado y actualizado con el propósito de garantizar la seguridad y convivencia ciudadana, los derechos humanos, la participación ciudadana y la promoción de la organización comunitaria.
- Se promovieron espacios para el fortalecimiento de la Participación Ciudadana, ejecutando, controlando, coordinando y evaluando los planes, programas y proyectos enfocados en el "Apoyo y fortalecimiento a los organismos de seguridad y justicia, así como los procesos de convivencia ciudadana", el "Mejoramiento a la promoción, defensa y protección de los derechos humanos y el Derecho Internacional Humanitario", el "Fortalecimiento a la incidencia de la Acción Comunal y la Participación Ciudadana", la "Asistencia para la

disminución de la vulnerabilidad de las comunidades étnicas” y la “Implementación de un programa para la construcción de una cultura de paz”.

- Así pues, la Secretaría de Gobierno, con el propósito de promover un “GOBIERNO ABIERTO, PARTICIPATIVO Y EN CONVIVENCIA”, ha apoyado iniciativas dirigidas al fortalecimiento de las capacidades organizacionales de las expresiones asociativas de la sociedad civil, comunitarias y sociales, durante la vigencia mencionada.
- Publicación en la página web de información de interés por parte de las secretarías departamentales.
- Realización de jornadas de mercados campesinos, acompañamiento desde la secretaria.
- Conmemoración del día nacional de la libertad de cultos religioso.
- Conmemoración del día nacional de la libertad de cultos religiosos en los municipios del departamento - (Dosquebradas, Pereira, la Virginia, santuario).
- Campañas de sensibilización a través del equipo de comunicaciones de la Gobernación de Risaralda.
- Promoción y divulgación de los eventos coordinados por los representantes de la comunidad LGTBIQ +
- Fomentar espacios de diálogo entre víctimas y victimarios, a las mujeres víctimas del conflicto, mujeres en condición de migrantes y mujeres en condición de vulnerabilidad, garantizando su participación en la construcción y el control de las políticas públicas articulado con la mesa departamental de víctimas de Risaralda. (ley 1448/2011, resolución 1668/2020, decreto 4800/2011).
- Articular con la secretaría de desarrollo económico y competitividad, acciones que promuevan la creación y el desarrollo de emprendimientos por parte de las mujeres del departamento a través del programa sentimiento de mujer.
- Capacitaciones y formación general en participación ciudadana, control social. Mujer y juventudes a los actores del consejo departamental de participación ciudadana.
- Se realizó un encuentro regional de los consejos departamentales de participación ciudadana (caldas, Quindío y Risaralda) y entidades como la sociedad en movimiento del departamento.

RETOS Y RECOMENDACIONES:

Recomendación:

- Mejorar la accesibilidad de la información gubernamental. Proporcionar información clara y comprensible sobre políticas, programas y decisiones

gubernamentales a través de canales accesibles, como sitios web, redes sociales y medios de comunicación.

- Facilitar la participación en línea. Fortalecer la infraestructura tecnológica y las plataformas en línea para permitir que los ciudadanos participen de manera virtual en la toma de decisiones y proporcionen retroalimentación.

Reto:

- Garantizar la representatividad. Es importante asegurarse de que los mecanismos de participación ciudadana sean inclusivos y representativos de la diversidad de la población, incluyendo a grupos marginados y minoritarios
- Asegurar que la retroalimentación ciudadana se traduzca en acción gubernamental. Es importante que la participación ciudadana no sea solo un ejercicio simbólico, sino que realmente influya en las políticas y decisiones gubernamentales.

Línea Estratégica
4. Gobierno abierto y una ciudadanía activa y con sentimiento de todos
Programa No. 21: Seguridad y convivencia para todos
Subprograma No. 21.1: Risaralda haciendo gestión territorial de la seguridad

Vigencia	Inversión Recursos (\$)
2020	1.827.721.055
2021	4.030.767.309
2022	3.303.214.171
2023	3.633.482.967
TOTAL	12.795.185.502

Fuente: Secretaría de Planeación, Gerencia Plan de Desarrollo

NOTA: El valor de la vigencia 2023 corresponde a corte de junio

MUNICIPIOS BENEFICIADOS: 14 municipios del departamento

PERSONAS BENEFICIADAS: 970.138

LOGROS ALCANZADOS:

- Durante esta vigencia, la Secretaría de Gobierno, por medio de los Organismos de Seguridad y Justicia, ha logrado aumentar el porcentaje de esclarecimiento de casos en los diferentes delitos de alto impacto en el departamento, como el

- homicidio en un 15%. Hoy Risaralda es un departamento libre de Grupos Armados Organizados, Estructuras del Narcotráfico Nivel 2 y de cultivos ilícito.
- Se está implementando el Plan Integrales de Seguridad y Convivencia – PISCC; tal como lo resalto el Ministerio del Interior. Plan Integral de Seguridad y Convivencia Ciudadana PISCC 2020 – 2023 “Risaralda Segura para Todos”
 - Se realizó de forma permanente asesoría técnica en gestión territorial de la seguridad y el orden público, así como el fomento a la convivencia ciudadana a las 14 administraciones municipales de Risaralda.
 - Gracias al trabajo articulado entre la Secretaría de Gobierno y Los Organismos de Seguridad y Justicia, se está avanzado en la protección de los derechos y la vida de los líderes sociales y defensores de derechos humanos en el Departamento de Risaralda.
 - Se están invirtiendo recursos por más de \$14.700.000.000 del Fondo de Seguridad Territorial FONSET; para el fortalecimiento de los organismos de seguridad, justicia, protección y migratorios en parques automotores, mejoramiento de instalaciones, fortalecimiento tecnológico para la investigación criminal e inteligencia, logística para atención del orden público, mantenimiento de redes, equipos y transporte y pago de información para estimular la denuncia ciudadana.
 - Se está implemento la campaña de fomento a la denuncia y prevención del delito, “Risaralda Segura para Todos” incentivando la denuncia ciudadana por medio del pago de recompensas por informaciones que han logrado desarticular estructuras criminales dedicadas a delitos de alto impacto y personas denominadas objetivo de alto valor con circular roja de la Interpol y órdenes de captura con fines de extradición. Hechos que hoy hacen de Risaralda un departamento ¡Seguro para todos!.
 - Además, se realizaron de forma constante los Consejos de Seguridad (Departamental y Metropolitano), para la toma de decisiones frente a posibles amenazas de forma permanente. Así mismo, ante cualquier alteración del orden público de forma coordinada, se han realizado los Comités Territoriales de Orden Público, para atender las necesidades de nuestros ciudadanos Risaraldenses.
 - En este periodo de gobierno se realizaron más de 50 actividades de prevención de la lucha contra trata de personas en diferentes municipios del departamento, en corredores viales como lo son peajes del Manzano y Tarapacá, terminales de transporte aéreo y terrestre; impactando a más de veinte mil personas en estas actividades.

- Reducción de la tasa de criminalidad: Uno de los logros más importantes en seguridad es la disminución de las tasas de criminalidad, que incluyen delitos como homicidios, robos, asaltos y otros delitos violentos.
- Mejora en la percepción de seguridad: Además de las estadísticas de delitos, es importante que la población se sienta segura en su entorno.
- Disrupción del crimen organizado se ha combatido eficazmente el crimen organizado, incluyendo el narcotráfico y la extorsión, es otro logro importante en seguridad.
- Colaboración interinstitucional se fomentó la colaboración entre las agencias de seguridad, el poder judicial y otras instituciones para abordar de manera efectiva los desafíos de seguridad.
- Inversión en tecnología de seguridad se implementaron los Sistemas Integrados de Emergencias y Seguridad SIES con tecnología de vanguardia, en videovigilancia en los Municipios de Belén de Umbría, Dosquebradas, La Virginia y Santa Rosa de Cabal, para mejorar la capacidad de respuesta y la eficiencia en la gestión de la seguridad.

RETOS Y RECOMENDACIONES:

Recomendación:

- Recomendamos que la próxima administración continúe con el proceso de formulación del Plan Integral de Seguridad y Convivencia Ciudadana (PISCC), enfocándose en la participación activa de la comunidad, la colaboración interinstitucional y la incorporación de enfoques integrales que aborden tanto la seguridad ciudadana como los aspectos ambientales y de gestión de desastres.
- Se recomienda a la próxima administración fortalecer el Sistema de Integrado de Emergencias y (SIES) en todos los municipios del departamento de Risaralda. Este fortalecimiento debe incluir la expansión de la infraestructura tecnológica, la capacitación del personal.

Reto:

- Uno de los principales retos para la próxima administración será completar la formulación del PISCC en el primer semestre de su mandato. Esto requerirá la recolección de datos actualizados, la participación activa de la comunidad y la coordinación efectiva con diversas agencias gubernamentales y organizaciones locales. Además, será esencial garantizar que el plan sea equitativo y aborde las necesidades de todas las comunidades dentro del departamento de Risaralda, estando alineados con la nueva Política Nacional

de Seguridad, Defensa y Convivencia Ciudadana denominada “Garantía para la Vida y La Paz” 2022 – 2026.

Línea Estratégica
4. Gobierno abierto y una ciudadanía activa y con sentimiento de todos
Programa No. 21: Seguridad y convivencia para todos
Subprograma No. 21.2: Risaralda construyendo convivencia ciudadana

Vigencia	Inversión Recursos (\$)
2020	121.570.236
2021	101.149.242
2022	320.150.640
2023	125.154.896
TOTAL	668.025.014

Fuente: Secretaría de Planeación, Gerencia Plan de Desarrollo

NOTA: El valor de la vigencia 2023 corresponde a corte de junio

MUNICIPIOS BENEFICIADOS: 14 municipios del departamento

PERSONAS BENEFICIADAS: 970.138

LOGROS ALCANZADOS:

- Se desarrolló la campaña del Bienestar Animal llamada “CIVIZOO” que viene Liderando la secretaria de Gobierno Departamental, se conformó el comité con las secretarías de salud, Educación y Desarrollo Agropecuario, La CARDER, La Policía Nacional, organización UPPA.
- Se celebró Reunión con el Grupo Gelma, grupo con el cual la Fiscalía General de la Nación investiga y judicializa los casos de maltrato animal.
- Se realiza Jornada de Personas víctimas del conflicto armado, para la obtención de la Libreta Militar con el Distrito Militar No. 22.
- Se realizaron acciones con inversiones para dignificar la vida de las personas privadas de la libertad y sistema de responsabilidad penal para adolescentes.
- Se realizó inversión del proyecto denominado “Casa Egreso” para dignificar la vida de las personas privadas de la libertad y sistema de responsabilidad penal para adolescentes.

- Se realizó inversión para dignificar la vida de las personas privadas de la libertad en las cárceles de Pereira y Dosquebradas.
- Se realizó el premio “Corazón por Risaralda” el cual busca exaltar la labor de la Policía Nacional y de sus funcionarios en el servicio a la comunidad risaraldense.
- Se logró una disminución significativa en los niveles de conflictos y violencia en la comunidad a través de la implementación de programas de resolución de conflictos, mediación y educación en valores cívicos ^[1] ^[2] ^[3] ^[4] ^[5] ^[6] ^[7] ^[8] ^[9] ^[10] ^[11] ^[12] ^[13] ^[14] ^[15] ^[16] ^[17] ^[18] ^[19] ^[20] ^[21] ^[22] ^[23] ^[24] ^[25] ^[26] ^[27] ^[28] ^[29] ^[30] ^[31] ^[32] ^[33] ^[34] ^[35] ^[36] ^[37] ^[38] ^[39] ^[40] ^[41] ^[42] ^[43] ^[44] ^[45] ^[46] ^[47] ^[48] ^[49] ^[50] ^[51] ^[52] ^[53] ^[54] ^[55] ^[56] ^[57] ^[58] ^[59] ^[60] ^[61] ^[62] ^[63] ^[64] ^[65] ^[66] ^[67] ^[68] ^[69] ^[70] ^[71] ^[72] ^[73] ^[74] ^[75] ^[76] ^[77] ^[78] ^[79] ^[80] ^[81] ^[82] ^[83] ^[84] ^[85] ^[86] ^[87] ^[88] ^[89] ^[90] ^[91] ^[92] ^[93] ^[94] ^[95] ^[96] ^[97] ^[98] ^[99] ^[100] ^[101] ^[102] ^[103] ^[104] ^[105] ^[106] ^[107] ^[108] ^[109] ^[110] ^[111] ^[112] ^[113] ^[114] ^[115] ^[116] ^[117] ^[118] ^[119] ^[120] ^[121] ^[122] ^[123] ^[124] ^[125] ^[126] ^[127] ^[128] ^[129] ^[130] ^[131] ^[132] ^[133] ^[134] ^[135] ^[136] ^[137] ^[138] ^[139] ^[140] ^[141] ^[142] ^[143] ^[144] ^[145] ^[146] ^[147] ^[148] ^[149] ^[150] ^[151] ^[152] ^[153] ^[154] ^[155] ^[156] ^[157] ^[158] ^[159] ^[160] ^[161] ^[162] ^[163] ^[164] ^[165] ^[166] ^[167] ^[168] ^[169] ^[170] ^[171] ^[172] ^[173] ^[174] ^[175] ^[176] ^[177] ^[178] ^[179] ^[180] ^[181] ^[182] ^[183] ^[184] ^[185] ^[186] ^[187] ^[188] ^[189] ^[190] ^[191] ^[192] ^[193] ^[194] ^[195] ^[196] ^[197] ^[198] ^[199] ^[200] ^[201] ^[202] ^[203] ^[204] ^[205] ^[206] ^[207] ^[208] ^[209] ^[210] ^[211] ^[212] ^[213] ^[214] ^[215] ^[216] ^[217] ^[218] ^[219] ^[220] ^[221] ^[222] ^[223] ^[224] ^[225] ^[226] ^[227] ^[228] ^[229] ^[230] ^[231] ^[232] ^[233] ^[234] ^[235] ^[236] ^[237] ^[238] ^[239] ^[240] ^[241] ^[242] ^[243] ^[244] ^[245] ^[246] ^[247] ^[248] ^[249] ^[250] ^[251] ^[252] ^[253] ^[254] ^[255] ^[256] ^[257] ^[258] ^[259] ^[260] ^[261] ^[262] ^[263] ^[264] ^[265] ^[266] ^[267] ^[268] ^[269] ^[270] ^[271] ^[272] ^[273] ^[274] ^[275] ^[276] ^[277] ^[278] ^[279] ^[280] ^[281] ^[282] ^[283] ^[284] ^[285] ^[286] ^[287] ^[288] ^[289] ^[290] ^[291] ^[292] ^[293] ^[294] ^[295] ^[296] ^[297] ^[298] ^[299] ^[300] ^[301] ^[302] ^[303] ^[304] ^[305] ^[306] ^[307] ^[308] ^[309] ^[310] ^[311] ^[312] ^[313] ^[314] ^[315] ^[316] ^[317] ^[318] ^[319] ^[320] ^[321] ^[322] ^[323] ^[324] ^[325] ^[326] ^[327] ^[328] ^[329] ^[330] ^[331] ^[332] ^[333] ^[334] ^[335] ^[336] ^[337] ^[338] ^[339] ^[340] ^[341] ^[342] ^[343] ^[344] ^[345] ^[346] ^[347] ^[348] ^[349] ^[350] ^[351] ^[352] ^[353] ^[354] ^[355] ^[356] ^[357] ^[358] ^[359] ^[360] ^[361] ^[362] ^[363] ^[364] ^[365] ^[366] ^[367] ^[368] ^[369] ^[370] ^[371] ^[372] ^[373] ^[374] ^[375] ^[376] ^[377] ^[378] ^[379] ^[380] ^[381] ^[382] ^[383] ^[384] ^[385] ^[386] ^[387] ^[388] ^[389] ^[390] ^[391] ^[392] ^[393] ^[394] ^[395] ^[396] ^[397] ^[398] ^[399] ^[400] ^[401] ^[402] ^[403] ^[404] ^[405] ^[406] ^[407] ^[408] ^[409] ^[410] ^[411] ^[412] ^[413] ^[414] ^[415] ^[416] ^[417] ^[418] ^[419] ^[420] ^[421] ^[422] ^[423] ^[424] ^[425] ^[426] ^[427] ^[428] ^[429] ^[430] ^[431] ^[432] ^[433] ^[434] ^[435] ^[436] ^[437] ^[438] ^[439] ^[440] ^[441] ^[442] ^[443] ^[444] ^[445] ^[446] ^[447] ^[448] ^[449] ^[450] ^[451] ^[452] ^[453] ^[454] ^[455] ^[456] ^[457] ^[458] ^[459] ^[460] ^[461] ^[462] ^[463] ^[464] ^[465] ^[466] ^[467] ^[468] ^[469] ^[470] ^[471] ^[472] ^[473] ^[474] ^[475] ^[476] ^[477] ^[478] ^[479] ^[480] ^[481] ^[482] ^[483] ^[484] ^[485] ^[486] ^[487] ^[488] ^[489] ^[490] ^[491] ^[492] ^[493] ^[494] ^[495] ^[496] ^[497] ^[498] ^[499] ^[500] ^[501] ^[502] ^[503] ^[504] ^[505] ^[506] ^[507] ^[508] ^[509] ^[510] ^[511] ^[512] ^[513] ^[514] ^[515] ^[516] ^[517] ^[518] ^[519] ^[520] ^[521] ^[522] ^[523] ^[524] ^[525] ^[526] ^[527] ^[528] ^[529] ^[530] ^[531] ^[532] ^[533] ^[534] ^[535] ^[536] ^[537] ^[538] ^[539] ^[540] ^[541] ^[542] ^[543] ^[544] ^[545] ^[546] ^[547] ^[548] ^[549] ^[550] ^[551] ^[552] ^[553] ^[554] ^[555] ^[556] ^[557] ^[558] ^[559] ^[560] ^[561] ^[562] ^[563] ^[564] ^[565] ^[566] ^[567] ^[568] ^[569] ^[570] ^[571] ^[572] ^[573] ^[574] ^[575] ^[576] ^[577] ^[578] ^[579] ^[580] ^[581] ^[582] ^[583] ^[584] ^[585] ^[586] ^[587] ^[588] ^[589] ^[590] ^[591] ^[592] ^[593] ^[594] ^[595] ^[596] ^[597] ^[598] ^[599] ^[600] ^[601] ^[602] ^[603] ^[604] ^[605] ^[606] ^[607] ^[608] ^[609] ^[610] ^[611] ^[612] ^[613] ^[614] ^[615] ^[616] ^[617] ^[618] ^[619] ^[620] ^[621] ^[622] ^[623] ^[624] ^[625] ^[626] ^[627] ^[628] ^[629] ^[630] ^[631] ^[632] ^[633] ^[634] ^[635] ^[636] ^[637] ^[638] ^[639] ^[640] ^[641] ^[642] ^[643] ^[644] ^[645] ^[646] ^[647] ^[648] ^[649] ^[650] ^[651] ^[652] ^[653] ^[654] ^[655] ^[656] ^[657] ^[658] ^[659] ^[660] ^[661] ^[662] ^[663] ^[664] ^[665] ^[666] ^[667] ^[668] ^[669] ^[670] ^[671] ^[672] ^[673] ^[674] ^[675] ^[676] ^[677] ^[678] ^[679] ^[680] ^[681] ^[682] ^[683] ^[684] ^[685] ^[686] ^[687] ^[688] ^[689] ^[690] ^[691] ^[692] ^[693] ^[694] ^[695] ^[696] ^[697] ^[698] ^[699] ^[700] ^[701] ^[702] ^[703] ^[704] ^[705] ^[706] ^[707] ^[708] ^[709] ^[710] ^[711] ^[712] ^[713] ^[714] ^[715] ^[716] ^[717] ^[718] ^[719] ^[720] ^[721] ^[722] ^[723] ^[724] ^[725] ^[726] ^[727] ^[728] ^[729] ^[730] ^[731] ^[732] ^[733] ^[734] ^[735] ^[736] ^[737] ^[738] ^[739] ^[740] ^[741] ^[742] ^[743] ^[744] ^[745] ^[746] ^[747] ^[748] ^[749] ^[750] ^[751] ^[752] ^[753] ^[754] ^[755] ^[756] ^[757] ^[758] ^[759] ^[760] ^[761] ^[762] ^[763] ^[764] ^[765] ^[766] ^[767] ^[768] ^[769] ^[770] ^[771] ^[772] ^[773] ^[774] ^[775] ^[776] ^[777] ^[778] ^[779] ^[780] ^[781] ^[782] ^[783] ^[784] ^[785] ^[786] ^[787] ^[788] ^[789] ^[790] ^[791] ^[792] ^[793] ^[794] ^[795] ^[796] ^[797] ^[798] ^[799] ^[800] ^[801] ^[802] ^[803] ^[804] ^[805] ^[806] ^[807] ^[808] ^[809] ^[810] ^[811] ^[812] ^[813] ^[814] ^[815] ^[816] ^[817] ^[818] ^[819] ^[820] ^[821] ^[822] ^[823] ^[824] ^[825] ^[826] ^[827] ^[828] ^[829] ^[830] ^[831] ^[832] ^[833] ^[834] ^[835] ^[836] ^[837] ^[838] ^[839] ^[840] ^[841] ^[842] ^[843] ^[844] ^[845] ^[846] ^[847] ^[848] ^[849] ^[850] ^[851] ^[852] ^[853] ^[854] ^[855] ^[856] ^[857] ^[858] ^[859] ^[860] ^[861] ^[862] ^[863] ^[864] ^[865] ^[866] ^[867] ^[868] ^[869] ^[870] ^[871] ^[872] ^[873] ^[874] ^[875] ^[876] ^[877] ^[878] ^[879] ^[880] ^[881] ^[882] ^[883] ^[884] ^[885] ^[886] ^[887] ^[888] ^[889] ^[890] ^[891] ^[892] ^[893] ^[894] ^[895] ^[896] ^[897] ^[898] ^[899] ^[900] ^[901] ^[902] ^[903] ^[904] ^[905] ^[906] ^[907] ^[908] ^[909] ^[910] ^[911] ^[912] ^[913] ^[914] ^[915] ^[916] ^[917] ^[918] ^[919] ^[920] ^[921] ^[922] ^[923] ^[924] ^[925] ^[926] ^[927] ^[928] ^[929] ^[930] ^[931] ^[932] ^[933] ^[934] ^[935] ^[936] ^[937] ^[938] ^[939] ^[940] ^[941] ^[942] ^[943] ^[944] ^[945] ^[946] ^[947] ^[948] ^[949] ^[950] ^[951] ^[952] ^[953] ^[954] ^[955] ^[956] ^[957] ^[958] ^[959] ^[960] ^[961] ^[962] ^[963] ^[964] ^[965] ^[966] ^[967] ^[968] ^[969] ^[970] ^[971] ^[972] ^[973] ^[974] ^[975] ^[976] ^[977] ^[978] ^[979] ^[980] ^[981] ^[982] ^[983] ^[984] ^[985] ^[986] ^[987] ^[988] ^[989] ^[990] ^[991] ^[992] ^[993] ^[994] ^[995] ^[996] ^[997] ^[998] ^[999] ^[1000] ^[1001] ^[1002] ^[1003] ^[1004] ^[1005] ^[1006] ^[1007] ^[1008] ^[1009] ^[1010] ^[1011] ^[1012] ^[1013] ^[1014] ^[1015] ^[1016] ^[1017] ^[1018] ^[1019] ^[1020] ^[1021] ^[1022] ^[1023] ^[1024] ^[1025] ^[1026] ^[1027] ^[1028] ^[1029] ^[1030] ^[1031] ^[1032] ^[1033] ^[1034] ^[1035] ^[1036] ^[1037] ^[1038] ^[1039] ^[1040] ^[1041] ^[1042] ^[1043] ^[1044] ^[1045] ^[1046] ^[1047] ^[1048] ^[1049] ^[1050] ^[1051] ^[1052] ^[1053] ^[1054] ^[1055] ^[1056] ^[1057] ^[1058] ^[1059] ^[1060] ^[1061] ^[1062] ^[1063] ^[1064] ^[1065] ^[1066] ^[1067] ^[1068] ^[1069] ^[1070] ^[1071] ^[1072] ^[1073] ^[1074] ^[1075] ^[1076] ^[1077] ^[1078] ^[1079] ^[1080] ^[1081] ^[1082] ^[1083] ^[1084] ^[1085] ^[1086] ^[1087] ^[1088] ^[1089] ^[1090] ^[1091] ^[1092] ^[1093] ^[1094] ^[1095] ^[1096] ^[1097] ^[1098] ^[1099] ^[1100] ^[1101] ^[1102] ^[1103] ^[1104] ^[1105] ^[1106] ^[1107] ^[1108] ^[1109] ^[1110] ^[1111] ^[1112] ^[1113] ^[1114] ^[1115] ^[1116] ^[1117] ^[1118] ^[1119] ^[1120] ^[1121] ^[1122] ^[1123] ^[1124] ^[1125] ^[1126] ^[1127] ^[1128] ^[1129] ^[1130] ^[1131] ^[1132] ^[1133] ^[1134] ^[1135] ^[1136] ^[1137] ^[1138] ^[1139] ^[1140] ^[1141] ^[1142] ^[1143] ^[1144] ^[1145] ^[1146] ^[1147] ^[1148] ^[1149] ^[1150] ^[1151] ^[1152] ^[1153] ^[1154] ^[1155] ^[1156] ^[1157] ^[1158] ^[1159] ^[1160] ^[1161] ^[1162] ^[1163] ^[1164] ^[1165] ^[1166] ^[1167] ^[1168] ^[1169] ^[1170] ^[1171] ^[1172] ^[1173] ^[1174] ^[1175] ^[1176] ^[1177] ^[1178] ^[1179] ^[1180] ^[1181] ^[1182] ^[1183] ^[1184] ^[1185] ^[1186] ^[1187] ^[1188] ^[1189] ^[1190] ^[1191] ^[1192] ^[1193] ^[1194] ^[1195] ^[1196] ^[1197] ^[1198] ^[1199] ^[1200] ^[1201] ^[1202] ^[1203] ^[1204] ^[1205] ^[1206] ^[1207] ^[1208] ^[1209] ^[1210] ^[1211] ^[1212] ^[1213] ^[1214] ^[1215] ^[1216] ^[1217] ^[1218] ^[1219] ^[1220] ^[1221] ^[1222] ^[1223] ^[1224] ^[1225] ^[1226] ^[1227] ^[1228] ^[1229] ^[1230] ^[1231] ^[1232] ^[1233] ^[1234] ^[1235] ^[1236] ^[1237] ^[1238] ^[1239] ^[1240] ^[1241] ^[1242] ^[1243] ^[1244] ^[1245] ^[1246] ^[1247] ^[1248] ^[1249] ^[1250] ^[1251] ^[1252] ^[1253] ^[1254] ^[1255] ^[1256] ^[1257] ^[1258] ^[1259] ^[1260] ^[1261] ^[1262] ^[1263] ^[1264] ^[1265] ^[1266] ^[1267] ^[1268] ^[1269] ^[1270] ^[1271] ^[1272] ^[1273] ^[1274] ^[1275] ^[1276] ^[1277] ^[1278] ^[1279] ^[1280] ^[1281] ^[1282] ^[1283] ^[1284] ^[1285] ^[1286] ^[1287] ^[1288] ^[1289] ^[1290] ^[1291] ^[1292] ^[1293] ^[1294] ^[1295] ^[1296] ^[1297] ^[1298] ^[1299] ^[1300] ^[1301] ^[1302] ^[1303] ^[1304] ^[1305] ^[1306] ^[1307] ^[1308] ^[1309] ^[1310] ^[1311] ^[1312] ^[1313] ^{[1}

- Fomentar una cultura de respeto y tolerancia en la comunidad, abordando la discriminación, el odio y los prejuicios. Esto implica trabajar en la promoción de la diversidad y la inclusión en todas las esferas de la sociedad.
- Reducir la violencia y el acoso en la comunidad, particularmente en espacios públicos y en línea, para crear un ambiente seguro y pacífico para todos.
- Abordar el deterioro del entorno urbano y la falta de espacios públicos adecuados para el esparcimiento y la convivencia.

Línea Estratégica
4. Gobierno abierto y una ciudadanía activa y con sentimiento de todos
Programa No. 21: Seguridad y convivencia para todos
Subprograma No. 21.3: Seguridad vial para todos

Vigencia	Inversión Recursos (\$)
2020	50.572.269
2021	76.662.864
2022	101.126.165
2023	95.026.369
TOTAL	323.387.667

Fuente: Secretaría de Planeación, Gerencia Plan de Desarrollo

NOTA: El valor de la vigencia 2023 corresponde a corte de junio

MUNICIPIOS BENEFICIADOS: 14 municipios del departamento

PERSONAS BENEFICIADAS: 970.138

LOGROS ALCANZADOS:

- Sé ha dado todo el apoyo a todos los municipios que no tienen dirección de tránsito en la creación del Comité Municipal de seguridad vial, logrando así tener un comité multidisciplinario para tomar decisiones de seguridad vial en cada municipio.
- Hacemos parte de la Red de Observatorios Territoriales de Seguridad Vial donde se está haciendo un estudio exhaustivo de la siniestralidad en el departamento.
- Sé ha participado activamente en la semana de la seguridad vial llevada a cabo en el municipio de Pereira, el Área Metropolitana Centro de Occidente AMCO y en la Agencia Nacional de Seguridad Vial ANSV.

- Se han realizado jornadas de sensibilización en grados de transición y primero de primaria para las instituciones de 10 municipios en educación para la seguridad vial y convivencia ciudadana, con la estrategia “Semáforo UNO”.
- Se incentivo el uso de medios de transporte más seguros y sostenibles, como el transporte público y la bicicleta, puede ser un logro valioso para reducir la congestión del tráfico y los riesgos en las carreteras.
- Se implementaron programas educativos que aborden temas de seguridad vial desde una edad temprana puede ayudar a crear una cultura de seguridad en la comunidad.
- Se logro que la población en general sea más consciente de los riesgos y las mejores prácticas en seguridad vial es un logro importante a través de las redes sociales.

RETOS Y RECOMENDACIONES:

Recomendación:

- Implementar campañas de concientización continuas sobre seguridad vial, promoviendo la importancia del respeto a las normativas de tránsito, el uso de cinturones de seguridad, cascos y otros dispositivos de seguridad, así como el respeto a los límites de velocidad.
- Desarrollar programas educativos sobre seguridad vial en escuelas y comunidades para inculcar buenas prácticas de seguridad desde la infancia. Estos programas deben enfocarse en peatones, ciclistas y conductores.

Reto:

- Reducir las tasas de accidentes de tráfico y víctimas fatales en las carreteras.
- Promover la educación vial desde una edad temprana.

Línea Estratégica
4. Gobierno abierto y una ciudadanía activa y con sentimiento de todos
Programa No. 22: Risaralda pluriétnica
Subprograma No. 22.1: Promoción y respeto de los derechos y tradiciones de la población Indígena de Risaralda

Vigencia	Inversión Recursos (\$)
2020	79.196.012
2021	95.361.592
2022	138.219.510
2023	147.818.380
TOTAL	460.595.494

Fuente: Secretaría de Planeación, Gerencia Plan de Desarrollo

NOTA: El valor de la vigencia 2023 corresponde a corte de junio

MUNICIPIOS BENEFICIADOS: 14 municipios del departamento

PERSONAS BENEFICIADAS: 32.212 población indígena de Risaralda con corte al 31 de marzo del 2023

LOGROS ALCANZADOS:

- Mesa Técnica Departamental de Concertación con los Pueblos y Organizaciones Indígenas -Ambuara Kawai-, Decreto No.570 del 14 de julio del 2021, en donde cada uno de los pueblos indígenas de Risaralda tienen asiento, pues la Asociación de cabildos indígenas de Risaralda, no contemplan los pueblos indígenas de Quinchía, ni el resguardo Gitó Dokabú, por lo cual esta mesa se convierte en un espacio de participación para toda la población indígena existente en Risaralda
- También es importante dar claridad que el panorama étnico de Risaralda ha sufrido cambios de fondo durante los 4 años del presente Gobierno, pues al iniciar era el siguiente:
 - 8 resguardos: 2 en pueblo Rico, 2 en Mistrató, 2 en Marsella, 1 en Belén de umbría y 1 en Quinchía.
 - 1 cabildo urbano en Pereira.
 - 3 parcialidades, 1 en Guática y 2 en Quinchía
- El panorama actual es el siguiente:
 - 9 resguardos: 1 en Belén de Umbría, 3 en Marsella, 2 en Mistrató, 2 en Pueblo Rico y 1 en Quinchía
 - 3 Parcialidades: 1 en Guática y 2 en Quinchía
 - Asentamientos en 5 municipios: Apia, Balboa, La Celia, Santa Rosa de Cabal y Santuario
- Es de anotar que el asentamiento de Balboa está haciendo tránsito para resguardo, pues ya cuentan con territorio colectivo, y el asentamiento de Santa

Rosa, se encuentra en proceso de compra de la tierra por parte de la unidad de tierras.

- De acuerdo con esta nueva realidad se muestra un departamento con tendencia indígena en todo el territorio, pues en el municipio de Pereira se tiene un cabildo urbano y el municipio de Dosquebradas ha iniciado un proceso tendiente al reconocimiento de otro cabildo urbano, siendo así el municipio de La Virginia, el único municipio que no se encuentra en proceso con comunidad indígena.
- La administración pudo avanzar en el reconocimiento y respeto de los derechos de la población indígena, incluyendo derechos territoriales, culturales, educativos y de participación política.
- Se facilitó la participación activa de representantes indígenas en los procesos de toma de decisiones a nivel local, regional y nacional, incluyendo la creación de espacios de consulta y diálogo.

RETOS Y RECOMENDACIONES:

Inconvenientes:

- Por la afinidad y el cariño que el señor Gobernador ha tenido hacia esta población, desde el despacho se ha venido manejando el tema indígena a la par con esta dependencia, sin que se hubiese logrado obtener información de los compromisos que se adquirirían desde allí, lo que indica una desarticulación dentro de la misma institución que ha causado malos momentos en esta coordinación, pues se desconocen compromisos adquiridos.

Recomendación:

- Implementar medidas para garantizar la participación activa de líderes indígenas en los procesos políticos, incluyendo la creación de escaños reservados y la consulta previa en decisiones que afecten a estas comunidades.
- Fomentar la colaboración entre las comunidades indígenas y las agencias gubernamentales en la gestión sostenible de tierras y recursos naturales.

Reto:

- Promover la inclusión y la representación política de la población indígena en todos los niveles de gobierno.
- Involucrar a las comunidades indígenas en la gestión y conservación de sus recursos naturales.

- A la luz de este nuevo panorama es necesario crear la dirección de asuntos étnicos que dependa del despacho de gobernador por la trascendencia que tiene este tema y la vulnerabilidad en el cumplimiento de las funciones misionales de la Gobernación.
- No es pertinente que un funcionario maneje tres poblaciones de mucha trascendencia como son víctimas, afrodescendientes e indígenas, teniendo además las muchas recomendaciones que se han emanado de la procuraduría con respecto al enlace de víctimas, que debe ser exclusivo para este tema.
- Además de la oficina de control interno realizó auditoria en donde recomendó lo mismo que la Procuraduría, dejar el tema de víctimas en un profesional con esta exclusividad.

Línea Estratégica
4. Gobierno abierto y una ciudadanía activa y con sentimiento de todos
Programa No. 22: Risaralda pluriétnica
Subprograma No. 22.2: Promoción y respeto de los derechos y tradiciones de la población afrocolombiana residente en Risaralda

Vigencia	Inversión Recursos (\$)
2020	50.087.162
2021	139.225.311
2022	147.064.602
2023	132.018.200
TOTAL	468.395.275

Fuente: Secretaría de Planeación, Gerencia Plan de Desarrollo

NOTA: El valor de la vigencia 2023 corresponde a corte de junio

MUNICIPIOS BENEFICIADOS: 14 municipios del departamento

PERSONAS BENEFICIADAS: 43.000 Afrorisaraldenses, a corte 31 de marzo de 2023

LOGROS ALCANZADOS:

- Se han realizado 2 consultivas afro anuales, este Gobierno ha cumplido con esta obligación.
- Al iniciar este gobierno se contaba con 2 consejos comunitarios y asentamientos afros con representación en la consultiva en los municipios de Dosquebradas y Pereira.

- Hoy se cuenta con 3 consejos comunitarios, pues se ha dado personería a 1 en Pereira, y representación de los municipios de Marsella y Santa Rosa de Cabal en la consultiva.
- La promoción y el apoyo a la preservación de la cultura y la herencia afrodescendiente, incluyendo festivales culturales, arte y tradiciones.
- Se logro el reconocimiento y la protección de los derechos de la población afrodescendiente, incluyendo el acceso a la tierra y la igualdad de oportunidades en áreas como la educación y el empleo.

RETOS Y RECOMENDACIONES:

Inconvenientes:

- Por la afinidad y el cariño que el señor Gobernador ha tenido hacia esta población, desde el despacho se ha venido manejando el tema indígena a la par con esta dependencia, sin que se hubiese logrado obtener información de los compromisos que se adquirirían desde allí, lo que indica una desarticulación dentro de la misma institución que ha causado malos momentos en esta coordinación, pues se desconocen compromisos adquiridos.

Recomendación:

- Promover campañas de sensibilización y educación pública que destaquen la importancia de la igualdad y la no discriminación racial. Reforzar la aplicación de leyes que prohíban la discriminación racial en todas las esferas de la sociedad.
- Fomentar la colaboración entre las comunidades afro y las agencias gubernamentales en la gestión sostenible de tierras y recursos naturales.

Reto:

- Mejorar el acceso a una educación de calidad para los niños afrodescendientes.
- Involucrar a las comunidades afro en la gestión y conservación de sus recursos naturales.
- A la luz de este nuevo panorama es necesario crear la dirección de asuntos étnicos que dependa del despacho de gobernador por la trascendencia que tiene este tema y la vulnerabilidad en el cumplimiento de las funciones misionales de la Gobernación.
- No es pertinente que un funcionario maneje tres poblaciones de mucha trascendencia como son víctimas, afrodescendientes e indígenas, teniendo

además las muchas recomendaciones que se han emanado de la procuraduría con respecto al enlace de víctimas, que debe ser exclusivo para este tema.

- Además de la oficina de control interno realizó auditoria en donde recomendó lo mismo que la Procuraduría, dejar el tema de víctimas en un profesional con esta exclusividad.

Línea Estratégica
4. Gobierno abierto y una ciudadanía activa y con sentimiento de todos
Programa No. 23: Derechos humanos para todos
Subprograma No. 23.1: Garantía de Derechos de la población de especial protección

Vigencia	Inversión Recursos (\$)
2020	149.411.663
2021	76.970.084
2022	178.747.635
2023	159.061.267
TOTAL	564.190.649

Fuente: Secretaría de Planeación, Gerencia Plan de Desarrollo

NOTA: El valor de la vigencia 2023 corresponde a corte de junio

MUNICIPIOS BENEFICIADOS: 14 municipios del departamento.

PERSONAS BENEFICIADAS: 970.138

LOGROS ALCANZADOS:

- Se construyó el Plan departamental de Derechos Humanos y Derecho internacional humanitario para el Departamento de Risaralda y se fomentó en los 14 municipios del Departamento la formulación del mismo a nivel municipal.
- -Funcionarios públicos, líderes sociales, comunales, sindicalistas, docentes de las Instituciones educativas del Departamento de Risaralda, comunidades indígenas, población afro descendiente y víctimas del conflicto armado, **formados en la ruta de protección a líderes y defensores de Derechos humanos**, así como en mecanismos de auto protección.
 - **Sub comités municipales de prevención**, protección y garantías de No repetición, acompañados y fortalecidos

- **Plan de prevención** y protección a violaciones a los Derechos humanos e infracciones a Derecho internacional humanitario aprobado, actualizado cada año y en ejecución
- **Sensibilización en Comportamientos seguros** y conocimiento de los riesgos asociados a la contaminación por Minas Antipersonal, Municiones sin explotar y trampas explosivas, en los municipios de Quinchía, Pueblo rico y Mistrató.
- -Funcionarios públicos y fuerza pública **formados en Derechos humanos, enfoque diferencial y No estigmatización.**
 - **Formación en derechos humanos** y derecho internacional humanitario a juntas de acción comunal, sector educativo, población afro e indígena de los municipios del Departamento.
- -Se diseñaron y difundieron **piezas de materiales pedagógicos** orientados al respeto y promoción de los Derechos Humanos, promoción, reconocimiento y protección del Derecho a la Libertad de Culto, Conciencia, Religión, Derecho de petición, acción de tutela, derecho a la salud, derecho a la seguridad social, reivindicación de la labor de los líderes sociales y defensores de Derechos Humanos, así como mensajes alusivos a la erradicación de prácticas, actitudes y conductas discriminatorias y estigmatizantes en contra de estas personas.
- -**Formación enfocada a la apropiación y el conocimiento de herramientas jurídicas** como el derecho de petición, la acción de tutela, así como la estructura del Estado colombiano y distribución de competencias en el sector público, dirigida a las autoridades indígenas, afrodescendientes, personas con discapacidad, juntas de acción comunal, víctimas del conflicto armado, organizaciones que trabajan por los derechos humanos de la población sexualmente diversa y grupos organizados de mujeres.
 - Se apoyó con asesoría y asistencia técnica a cuatro organizaciones defensoras de Derechos humanos, para la implementación de **cuatro proyectos para la igualdad y no discriminación de población vulnerable.**
- -**Organizaciones defensoras de los DDHH** capacitadas y fortalecidas.
- -Se brindó un **espacio en la emisora del Departamento** para que las organizaciones defensoras de Derechos Humanos intervengan allí, una vez a la semana, con la finalidad de aportar la transformación cultural, la erradicación de prácticas, actitudes y conductas discriminatorias y estigmatizantes en contra de los líderes y defensores de Derechos Humanos.
- -**Asesoría y asistencia técnica** a los municipios del Departamento en la normatividad asociada con la prevención, protección y garantías de no repetición, funcionamiento de las instancias de prevención, derechos

humanos, alertas tempranas e instrumentos del sistema interamericano de derechos humanos.

- **Promoción y difusión del Derecho humano a la alimentación** y nutrición adecuada, principalmente con funcionarios públicos, autoridades indígenas y líderes sociales.
- -Creación y puesta en funcionamiento de la **Mesa territorial de garantías de líderes** y defensores de Derechos humanos del Departamento de Risaralda.
- -Se incentivó **el respeto de los DDHH en las empresas** del Departamento.
- -Realización de talleres lúdico-pedagógicos en el Instituto Técnico Superior de Pereira, enfocados a brindar herramientas y estrategias de prevención y promoción de la **salud mental a los adolescentes**, con el objetivo de fomentar su bienestar psicológico y prevenir posibles trastornos mentales en el futuro proporcionando herramientas para su cuidado, manejo de emociones y conocimiento de las distintas rutas de atención.
- -Acompañamiento con capacitación, **asesoría y asistencia técnica al municipio de Dosquebradas**, sobre Alertas tempranas, dirigida a los funcionarios públicos de la Administración municipal y a docentes y directivos de las instituciones educativas, brindando orientaciones técnicas frente a las acciones requeridas para **mitigar los escenarios de riesgo advertido por la Defensoría del pueblo**.
- -Acciones para el **fortalecimiento de la confianza institucional** de los ciudadanos.
- -**Socialización y difusión de las modalidades y la ruta de atención** de: Reclutamiento forzado de NNAJ, uso y utilización de NNAJ, violencia contra la mujer y trata de personas, en las instituciones educativas de los municipios del Departamento de Risaralda.

RETOS Y RECOMENDACIONES:

1. Fortalecer la planta de cargos del programa de Derechos humanos, ya que solo es un profesional para la cantidad de acciones que se deben realizar.
2. Los siguientes programas que son diferentes al programa de Derechos humanos no tienen un profesional en la planta de cargos de la Entidad, por lo que el profesional de Derechos humanos ha debido asumir esas acciones:
 - Libertad religiosa y de cultos
 - Acción integral contra Minas antipersonal, municiones son explosionar y trampas explosivas
 - Alertas tempranas

3. Incrementar el presupuesto destinado al programa, ya que los recursos solo alcanzan para cubrir algunas necesidades de personal por prestación de servicios y no se destinan recursos para la generación de materiales pedagógicos, impresos, folletos, tema que es fundamental ya que el programa de Derechos humanos es 100% acciones pedagógicas y educativas.
4. Se sugiere que la Entidad implemente un programa o aplicativo donde pueda sistematizar toda la información, para pasar de los expedientes físicos a digitales.

Línea Estratégica
4. Gobierno abierto y una ciudadanía activa y con sentimiento de todos
Programa No. 23: Derechos humanos para todos
Subprograma No. 23.2: Reconocimiento y protección del Derecho a la Libertad de Culto

Vigencia	Inversión Recursos (\$)
2020	31.171.079
2021	51.841.615
2022	109.898.278
2023	87.705.600
TOTAL	280.616.572

Fuente: Secretaría de Planeación, Gerencia Plan de Desarrollo

NOTA: El valor de la vigencia 2023 corresponde a corte de junio

MUNICIPIOS BENEFICIADOS: 14 municipios del departamento

PERSONAS BENEFICIADAS: 988.091

LOGROS ALCANZADOS:

- -Creación de los Comités municipales de libertad religiosa
- Sector religioso capacitado y articulado
- Comité Departamental de libertad religiosa activo y generando incidencia
- Inclusión y reconocimiento del rol de la mujer en el sector religioso
- Implementación y ejecución de la política pública de libertad religiosa y de cultos en todos los municipios del Departamento.
- Se caracterizó el sector religioso del Departamento

- Promoción, reconocimiento y protección del Derecho a la Libertad de Culto, Conciencia, expresión y Religión, en las instituciones educativas e instituciones de salud de los municipios del Departamento de Risaralda.
- Difusión de las Rutas de atención relacionadas con la salud mental.
- Asesoría y asistencia técnica a los 14 municipios del Departamento en materia de libertad de Culto, Conciencia, expresión y Religión.
- Orientación permanente a las iglesias que quieren legalizarse según el protocolo implementado por el Ministerio del Interior para obtener su personería jurídica.
- Incremento de la participación ciudadana de las organizaciones religiosas.

RETOS Y RECOMENDACIONES:

- Fortalecer la planta de cargos del programa de Derechos humanos, ya que solo es un profesional para la cantidad de acciones que se deben realizar.
- Los siguientes programas que son diferentes al programa de Derechos humanos no tienen un profesional en la planta de cargos de la Entidad, por lo que el profesional de Derechos humanos ha debido asumir esas acciones:
 - Libertad religiosa y de cultos
 - Acción integral contra Minas antipersonal, municiones son explosionar y trampas explosivas
 - Alertas tempranas
- Incrementar el presupuesto destinado al programa, ya que los recursos solo alcanzan para cubrir algunas necesidades de personal por prestación de servicios y no se destinan recursos para la generación de materiales pedagógicos, impresos, folletos, tema que es fundamental ya que el programa de Derechos humanos es 100% acciones pedagógicas y educativas.
- Se sugiere que la Entidad implemente un programa o aplicativo donde pueda sistematizar toda la información, para pasar de los expedientes físicos a digitales.

SECRETARÍA DE TECNOLOGÍAS DE LA INFORMACIÓN Y LA COMUNICACIÓN

Línea Estratégica
4. Gobierno abierto y una ciudadanía activa y con sentimiento de todos
Programa No. 26: TIC para el desarrollo sostenible de los risaraldenses
Subprograma No. 26.1: TIC para la cuarta revolución industrial

Vigencia	Inversión Recursos (\$)
2020	124.144.991
2021	140.180.789
2022	323.118.297
2023	112.051.344
TOTAL	699.495.421

Fuente: Secretaría de Planeación, Gerencia Plan de Desarrollo
NOTA: El valor de la vigencia 2023 corresponde a corte de junio

La inversión total para el subprograma 26.1 en el cuatrienio fue de \$699.495.421 especialmente en los programas de alfabetización digital y capacitaciones de uso y apropiación de las TIC.

MUNICIPIOS Y PERSONAS BENEFICIADOS 26.1:

Año	Subprograma	Actividad	No. Personas Beneficiadas	Municipios beneficiados
2023	26.1 TIC para la cuarta revolución industrial	Seguridad Digital para Niños Niñas y adolescentes	450 niños, niñas y adolescentes	Dosquebradas y Guática
2023	26.1 TIC para la cuarta revolución industrial	Chicas TIC	35 jóvenes del departamento	La Celia, Belén de Umbría y Pereira.

Año	Subprograma	Actividad	No. Personas Beneficiadas	Municipios beneficiados
2022	26.1 TIC para la cuarta revolución industrial	Seguridad Digital para Niños, Niñas y Adolescentes	729 niños, niñas y adolescentes	Marsella, Dosquebradas, Guática, Belén de Umbría
2022	26.1 TIC para la cuarta revolución industrial	Alfabetización Digital Para Todos	325 adultos beneficiados en el programa de alfabetización digital para todos	Balboa, La Celia, Marsella, Santa Rosa de Cabal, Quinchía, Pueblo Rico, La Virginia, Santuario, Mistrató, Dosquebradas, Apía, Guática.
2022	26.1 TIC para la cuarta revolución industrial	SCRATCH Niños Programadores	Se benefició un total de 30 niños, niñas y adolescentes a través de sesiones de capacitación brindadas, haciendo uso de la herramienta de programación SCRATCH	Quinchía y Mistrató
2021	26.1 TIC para la cuarta revolución industrial	100 mil Dominios en conjunto con el Ministerio de las Tecnologías de la Información y las Comunicaciones	Más de 90 empresarios beneficiados por la estrategia 100.000 dominios en acompañamiento nacional del MINTIC. No obstante, en total se atendieron aproximadamente 200 emprendedores durante todo el año en total con la estrategia.	Balboa, La Celia, Marsella, Santa Rosa de Cabal, Quinchía, Pueblo Rico, La Virginia, Santuario, Mistrató, Dosquebradas, Apía, Guática.
2021	26.1 TIC para la cuarta revolución industrial	Alfabetización Digital Para Todas (primera versión)	399 mujeres beneficiadas entre los 18 y los 70 años	Balboa, La Celia, Marsella, Santa Rosa de Cabal, Quinchía, Pueblo Rico, La Virginia, Santuario,

Año	Subprograma	Actividad	No. Personas Beneficiadas	Municipios beneficiados
				Mistrató, Dosquebradas, Apía, Guática, Pereira.

Beneficios para la comunidad risaraldense

Con los diferentes programas desarrollados desde la Secretaría de Tecnologías de la Información y la Comunicación TIC, originados en el subprograma 26.1, **TIC para la cuarta revolución industrial**, los niños, jóvenes, mujeres, adultos, adultos mayores, microempresarios de los 14 municipios, fueron beneficiados con formación, acompañamiento y asesorías en el uso y manejo de la tecnología, mejorando en diferentes focos de la población del departamento las competencias en el uso de las herramientas tecnológicas.

Línea Estratégica
4. Gobierno abierto y una ciudadanía activa y con sentimiento de todos
Programa No. 26: TIC para el desarrollo sostenible de los risaraldenses
Subprograma No. 26.2: Gobierno Digital

Vigencia	Inversión Recursos (\$)
2020	303.780.094
2021	585.050.133
2022	1.106.699.877
2023	813.184.515
TOTAL	2.808.714.619

Fuente: Secretaría de Planeación, Gerencia Plan de Desarrollo

NOTA: El valor de la vigencia 2023 corresponde a corte de junio

La inversión total para el subprograma 26.2 en el cuatrienio fue de \$2.808.714.619, siendo el subprograma con mayor alto grado de inversión de la Dirección de Gobierno Electrónico y Sistemas Digitales, teniendo en cuenta que la contratación del personal

sale por el mismo y que estos son los que desarrollan las actividades para la sustentabilidad de la Política de Gobierno Digital.

MUNICIPIOS Y PERSONAS BENEFICIADOS 26.2:

Año	Subprograma	Actividad	No. Personas Beneficiadas	Municipios beneficiados
2023	26.2 Gobierno Digital	Acompañamiento a Municipios en el Desarrollo de la Política de Gobierno Digital	70 funcionarios o contratistas impactados en las visitas	Balboa, La Celia, Marsella, Santa Rosa de Cabal, Quinchía, Pueblo Rico, La Virginia, Santuario, Mistrató, Dosquebradas, Apía, Guática.
2023	26.2 Gobierno Digital	Ciclo de Competencias Digitales	234 Funcionarios y contratistas impactados con las socializaciones	Balboa, La Celia, Marsella, Santa Rosa de Cabal, Quinchía, Pueblo Rico, La Virginia, Santuario, Mistrató, Dosquebradas, Apía, Guática.
2022	26.2 Gobierno Digital	Ciclo de competencias Digitales	Se benefició a un total de 312 funcionarios y contratistas de la Administración del Departamento, fortaleciendo sus competencias digitales a través del Plan de Capacitaciones Internas	Balboa, La Celia, Marsella, Santa Rosa de Cabal, Quinchía, Pueblo Rico, La Virginia, Santuario, Mistrató, Dosquebradas, Apía, Guática.
2022	26.2 Gobierno Digital	Acompañamiento a Municipios en el Desarrollo de la Política de Gobierno Digital	70 funcionarios o contratistas impactados en las visitas	Balboa, La Celia, Marsella, Santa Rosa de Cabal, Quinchía, Pueblo Rico, La Virginia, Santuario, Mistrató, Dosquebradas, Apía, Guática.

Año	Subprograma	Actividad	No. Personas Beneficiadas	Municipios beneficiados
2021	26.2 Gobierno digital	Ciclo de Competencias Digitales	Se benefició a un total de 13 funcionarios y contratistas en capacitaciones de manejo de herramientas ofimáticas G-suite	Pereira
2021	26.2 Gobierno Digital	Acompañamiento a municipios en el Desarrollo de la Política de Gobierno Digital	86 funcionarios o contratistas impactados en las visitas	Balboa, La Celia, Marsella, Santa Rosa de Cabal, Quinchía, Pueblo Rico, La Virginia, Santuario, Mistrató, Dosquebradas, Apía, Guática.
2020	26.2 Gobierno Digital	Ciclo de competencias Digitales	Se benefició a un total de 300 funcionarios y contratistas de la Administración del Departamento, fortaleciendo sus competencias digitales a través del Plan de Capacitaciones Internas, teniendo en cuenta la contingencia COVID 2019	Balboa, La Celia, Marsella, Santa Rosa de Cabal, Quinchía, Pueblo Rico, La Virginia, Santuario, Mistrató, Dosquebradas, Apía, Guática.

Beneficios

A través del subprograma **26.2 Gobierno Digital**, se beneficiaron funcionarios y contratistas de la Administración del Departamento y de las Alcaldías municipales de los municipios de Risaralda, a través de las diferentes socializaciones y asesorías en temas como: Transparencia y acceso a la información pública, Arquitectura TI, Sede Electrónica, Seguridad y privacidad de la información, entre otros, fortaleciendo las

competencias digitales de los mismos, mejorando los procesos de las entidades, reflejados en el servicio y atención a la comunidad.

Línea Estratégica
4. Gobierno abierto y una ciudadanía activa y con sentimiento de todos
Programa No. 26: TIC para el desarrollo sostenible de los risaraldenses
Subprograma No. 26.3: Fortalecimiento del ecosistema digital mediante el aprovechamiento de los puntos de conexión público

Vigencia	Inversión Recursos (\$)
2020	402.629.529
2021	133.276.143
2022	64.340.760
Total general	600.246.432
TOTAL	600.246.432

Fuente: Secretaría de Planeación, Gerencia Plan de Desarrollo
NOTA: El valor de la vigencia 2023 corresponde a corte de junio

La inversión total para el subprograma 26.3 en el cuatrienio fue de \$600.246.423.

MUNICIPIOS Y PERSONAS BENEFICIADOS 26.3:

2022	26.3 Fortalecimiento del ecosistema digital mediante los puntos de conectividad gratuita o zonas WiFi	Reactivación de las zonas WiFi	410.746 Número de conexiones recibidas en el año 2022	Balboa, La Celia, Marsella, Santa Rosa de Cabal, Quinchía, Pueblo Rico, La Virginia, Santuario, Mistrató, Dosquebradas, Apía, Guática.
------	--	--------------------------------	---	--

Beneficios para la Comunidad risaraldense

A través del subprograma 26.3 **Fortalecimiento del Ecosistema digital mediante los puntos de conectividad gratuita o Zonas WiFi**, los jóvenes y adultos risaraldenses se han visto beneficiados al contar con los puntos de conexión gratuita a internet, tanto en las zonas rurales y como urbanas de los 14 municipios de departamento, al disponer de conexión a internet gratuito las 24 horas del día, los siete días de la semana, durante

3 años, permitiendo a la comunidad acceder a la red cuando lo necesitan para estudiar, realizar consultas o trámites, entre otras.

Línea Estratégica
4. Gobierno abierto y una ciudadanía activa y con sentimiento de todos
Programa No. 27: Ampliación y modernización de la infraestructura tecnológica institucional
Subprograma No. 27.1: Actualización de la infraestructura TIC

Vigencia	Inversión Recursos (\$)
2020	643.550.006
2021	1.227.812.866
2022	1.750.973.804
2023	688.404.877
TOTAL	4.310.741.553

Fuente: Secretaría de Planeación, Gerencia Plan de Desarrollo

NOTA: El valor de la vigencia 2023 corresponde a corte de junio

La inversión total para el subprograma 27.1 en el cuatrienio fue de \$4.310.741.553, siendo el subprograma con más alta inversión de toda la secretaría. Esto debido a que todo el mantenimiento, la modernización y renovación de infraestructura tecnológica y del centro de datos fue contratada mediante este rubro.

MUNICIPIOS BENEFICIADOS: (En el cuatrienio)

- Apía
- Balboa
- Belén de Umbría
- Dosquebradas
- Guática
- La Celia
- La Virginia
- Marsella
- Mistrató
- Pereira
- Pueblo Rico
- Quinchía
- Santa Rosa de Cabal
- Santuario

PERSONAS BENEFICIADAS: (En el cuatrienio)

Municipio	Personas Beneficiadas
Apía	10.707
Balboa	5.009
Belén de Umbría	21.450
Dosquebradas	194.890
Guática	11.532
La Celia	6.178
La Virginia	25.900
Marsella	15.455
Mistrató	16.203
Pereira	409.670
Pueblo Rico	14.429
Quinchía	25.213
Santa Rosa de Cabal	71.174
Santuario	11.787

Línea Estratégica

4. Gobierno abierto y una ciudadanía activa y con sentimiento de todos

Programa No. 27: Ampliación y modernización de la infraestructura tecnológica institucional

Subprograma No. 27.2: Conectividad para el fortalecimiento de la capacidad institucional

Vigencia	Inversión Recursos (\$)
2020	330.000.000
2021	277.215.984
2022	257.144.412
2023	351.323.568
TOTAL	1.215.683.964

La inversión total para el subprograma 27.2 en el cuatrienio fue de \$1.215.63.964, esto teniendo en cuenta que por este rubro se contrata el mejoramiento del servicio de internet para la Gobernación y sedes alternas.

MUNICIPIOS BENEFICIADOS: (En el cuatrienio)

- Apía
- Balboa
- Belén de Umbría
- Dosquebradas
- Guática
- La Celia
- La Virginia
- Marsella
- Mistrató
- Pereira
- Pueblo Rico
- Quinchía
- Santa Rosa de Cabal
- Santuario

PERSONAS BENEFICIADAS: (En el cuatrienio)

Municipio	Personas Beneficiadas
Apía	10.707
Balboa	5009
Belén de Umbría	21.450
Dosquebradas	194890
Guática	11.532
La Celia	6.178
La Virginia	25.900
Marsella	15.455
Mistrató	16.203
Pereira	409.670
Pueblo Rico	14.429

Municipio	Personas Beneficiadas
Quinchía	25.213
Santa Rosa de Cabal	71.174
Santuario	11.787

LOGROS ALCANZADOS

Año 2020

- Brindamos asesorías y acompañamientos a las administraciones municipales con la intención de mejorar y optimizar los servicios ciudadanos digitales hacia los risaraldenses en todo el departamento, teniendo en cuenta las complicaciones de desplazamiento que generó la contingencia del COVID 2019.
- Capacitamos a 76 funcionarios y contratistas de la entidad en temas TIC para mejorar la eficiencia en la atención a los ciudadanos desde la Gobernación de Risaralda, innovando en la virtualidad teniendo en cuenta las complicaciones de desplazamiento que generó la contingencia del COVID 2019.
- Innovamos en la contingencia gracias a los retos del Covid 2020 - 2021, donde se habilitó la ventanilla única y correo electrónico de la misma para que los ciudadanos pudieran seguir radicando sus cartas, solicitudes, certificados y cualquier documento que se ingresaba anteriormente por la ventanilla física. Esto elimina en su totalidad el riesgo de contagio y brindaba una solución alterna a los risaraldenses que requieren de trámites administrativos.

Año 2021

- Innovamos con el programa "TIC para todos" y "CapsuTIC" con el objetivo de comunicar y generar una cultura en los risaraldenses con respecto a temas TIC, informando sobre los seguimientos de transparencia, seguridad digital, además de la creación de RoboTIC - identidad de la secretaría para explicar mejor la cultura y los temas tecnológicos.
- Acompañamos la estrategia de 100 mil dominios a finales de agosto mediante la articulación con MINTIC en donde se inscribieron 95 empresarios. A estos se les brinda apoyo desde la oficina para la creación de Página web gratis, portal, correos electrónicos gratis, hosting y la asesoría digital.
- Participamos en la implementación del modelo de maduración de ciudades y territorios inteligentes del MINTIC. En este se mide la percepción ciudadana con respecto a diferentes dimensiones como son: Hábitat, gobernanza, medio

ambiente, desarrollo económico, ciudadanía y calidad de vida; esto implica una relevancia significativa frente al grupo par regional.

- Brindamos 76 asesorías y acompañamientos a las administraciones municipales con la intención de mejorar y optimizar los servicios ciudadanos digitales hacia los risaraldenses en todo el departamento.
- Capacitamos mediante 76 asesorías a funcionarios y contratistas de la entidad en temas TIC para mejorar la eficiencia en la atención a los ciudadanos desde la Gobernación de Risaralda.
- Actualizamos la Sede electrónica lo que ha permitido mejorar la prestación de servicios a los usuarios y ha facilitado la interacción entre el sector público y el ciudadano de a pie. En la última encuesta de satisfacción de este servicio obtuvimos resultados superiores.
- Implementamos la Barra de Accesibilidad en el portal web, donde se tienen las opciones de alto contraste y solo texto, así como aumentar el tamaño de la letra y utilizar el manual para navegar en la página mediante teclado, permitiendo, mejorar la accesibilidad a población en condición de discapacidad o con dificultades visuales.
- Georreferenciamos las zonas actuales y las incluimos en una base datos para permitir una mejor visualización en los mapas del aplicativo de ubicación geográfica que actualmente está siendo desarrollado por la Secretaría de las TIC, esto con la intención de mejorar el servicio prestado en las Zonas wifi para los usuarios y hacerlo más asequible. Llegando así a un total de 70 zonas activas, cumpliendo la meta propuesta en el Plan de Desarrollo.
- Soportamos de forma eficiente la actualización de la infraestructura de la Gobernación: Ampliación del correo electrónico, mejoramiento interno hardware, mejora en el uso y ampliación de bases de datos y mejora del software ofimático para el uso efectivo de equipos, optimizando el servicio de los trabajadores y a su vez el servicio a los usuarios.
- Nos concentramos en mejorar la eficiencia de los servicios, en especial del internet de la Gobernación de Risaralda para garantizar una respuesta rápida y eficaz a los risaraldenses, mediante la modernización de la arquitectura tecnológica gracias a la actualización del centro de datos.
- Innovamos gracias a los retos del Covid 2020 - 2021 con un call center de respuesta temprana para la atención a las necesidades de los risaraldenses

Año 2022

- Continuamos con el programa de Alfabetización Digital, que inició en el año 2021, con el cual capacitamos alrededor de 200 adultos mayores en temas de uso y apropiación de las tecnologías de la información y la comunicación.
- Realizamos el Diagnóstico IPV6 lo cual nos permitirá medir el nivel de impacto que podría sufrir el activo de TI cuando se presente una afectación por causa de la implementación del protocolo IPv6.
- Capacitamos a 729 estudiantes de primaria y bachillerato de colegios del departamento sobre los riesgos de seguridad informática, redes sociales y programación, brindando a los chicos y jóvenes las herramientas de seguridad en línea, además de fomentar el Uso Adecuado de la Tecnología.
- Fortalecimos las competencias digitales de los funcionarios y contratistas de la administración departamental mediante el uso del Ciclo de Competencias Digitales y Acompañamiento a Municipios.
- Se realizaron 23 capacitaciones presenciales en los municipios del departamento, en las cuales se socializó la información con respecto a la política de Gobierno Digital, Transparencia y Acceso a la Información y Seguridad Digital y Fortalecimiento del Modelo Integrado de Planeación y Gestión.
- Se registraron 989 solicitudes de atención para realizar trámites o servicios haciendo uso de la sede electrónica de la Gobernación de Risaralda.
- Entre los principales trámites se encuentran las Licencias para prestación de servicios en seguridad y salud en el trabajo; Asesoría, Asistencia técnica y Acceso a los programas relacionados con la atención a la población en condiciones de vulnerabilidad y Ampliación del servicio educativo.
- Se registraron 50.519 visitas a la sede electrónica, las principales búsquedas fueron:
 - 22. 750 visitas y se realizaron 62.317 Trámites de impuesto vehicular.
 - 11.841 visitas y se tramitaron 859 solicitudes para expedición de la Licencia

para prestación de servicios en seguridad y salud en el trabajo.

1.507 visitas para el Registro y autorización de títulos en el área de salud

657 visitas 8 solicitudes para el Cursos de manipulación higiénica de alimentos

- Las publicaciones en el portal se realizaron con normalidad, dando continuidad y uso a la Ley 1712 de 2014 o Ley de Transparencia y Acceso a la Información
- Se actualizó constantemente la página web institucional y los portales alternos de la Gobernación de Risaralda.
- Se realizaron 8 visitas técnicas a 8 municipios donde se brindó capacitación de los temas de: Asesoría Técnica en la plataforma SUIT y Asesoría en Datos Abiertos.
- Se propició la instalación de nuevas Zonas WiFi, así como la operación de las existentes, para brindar conectividad gratuita a Internet a los habitantes del Departamento de Risaralda.
- Mejoramos la eficiencia de los servicios, en especial del internet de la Gobernación para garantizar una respuesta rápida y eficaz a los risaraldenses, mediante la modernización de la Arquitectura Tecnológica gracias a la actualización del centro de datos.

Año 2023

- En cumplimiento de la meta de producto “Implementar dos (2) proyectos bajo el concepto de territorios inteligentes para mejorar las dinámicas sociales y económicas del departamento”, establecida en el plan de desarrollo, y en concordancia con los resultados obtenidos en la medición del índice de madurez de ciudades, la Secretaría de tecnologías de la Información y la Comunicación formuló un proyecto e inicio su ejecución en su fase I, con el fin de fortalecer las dimensiones de desarrollo económico y calidad de vida en el departamento de Risaralda.
- El proyecto permite la integración de la oferta turística del Departamento de

Risaralda, en los portales web de las 70 zonas WiFi con la que cuentan los diferentes municipios. (Risaraldaundestinollenodevida.com.)

- Micrositio, “En donde se podrá encontrar la información más completa sobre la oferta turística de cada uno de los 14 municipios del departamento. Los principales atractivos y experiencias, la oferta gastronómica (restaurantes y cafés), los hoteles rurales y urbanos de cada localidad, las rutas de los sentidos y mucho más.
- En este mismo sentido se encuentran las zonas Wifi Gratis Para la Gente, el cual es un proyecto que “se estructuró en la Secretaría de Tecnología de la Información y la Comunicación de Risaralda, y actualmente se viene ejecutando con recursos del Sistema General de Regalías” (Gobernación de Risaralda, 2022). El cual cuenta con puntos en los diferentes municipios distribuidos así:
 - 4 puntos en Apía
 - 3 puntos en Balboa
 - 4 puntos en La Celia
 - 5 puntos en Belén de Umbría
 - 11 puntos en Dosquebradas
 - 3 puntos en Quinchía
 - 3 puntos en Santuario
 - 9 puntos en Santa Rosa
 - 4 puntos en Pueblo Rico
 - 7 puntos en Guática
 - 4 puntos en Marsella
 - 4 puntos en Pereira
 - 2 puntos en Mistrató
 - 7 puntos en La Virginia
- Para un total de 70 puntos de Wifi Gratis Para la Gente en todo el departamento, que cuentan con velocidad simétrica de 20 Mb/s (Megabits por segundo) en promedio para la mayoría de los puntos, a excepción de los puntos satelitales que cuentan con una velocidad de 5 Mb/s, siendo el proveedor de este servicio la Empresa de Telecomunicaciones de Bogotá (ETB).
- De esta manera, se integró la página web existentes en el portal cautivo de las zonas wifi del departamento mediante un banner, enlaces y código QR que sirvan de intermediario con el objetivo de facilitar a los turistas la ubicación de

prestadores de servicios turísticos, alojamiento, comida, etc. Cumpliendo así con el objetivo de promocionar la oferta turística con especial énfasis en los municipios no certificados del departamento, permitiendo a los turistas internos e internacionales planear mejor sus visitas y encontrar información *in situ*.

- Continuaremos con el programa de Alfabetización Digital, que inició en el año 2021, para capacitar risaraldenses en temas de uso y apropiación de las tecnologías de la información y la comunicación.
- Continuamos con la implementación de los resultados del Diagnóstico IPV6 lo cual nos permitirá medir el nivel de impacto que podría sufrir el activo de TI cuando se presente una afectación por causa de la implementación del protocolo IPv6.
- Capacitamos a alrededor de 400 estudiantes de primaria y bachillerato de colegios del departamento sobre los riesgos de seguridad informática, redes sociales y programación, brindando a los chicos y jóvenes las herramientas de seguridad en línea, además de fomentar el Uso Adecuado de la Tecnología.
- Fortalecimos las competencias digitales de los funcionarios y contratistas de la administración departamental mediante el uso del Ciclo de Competencias Digitales y Acompañamiento a Municipios.
- En compañía de la Secretaría de Desarrollo Económico y la universidad Tecnológica de Pereira nos encontramos capacitando a niñas en robótica entre los 9 y los 14 años y en comercio y marketing digital entre los 14 y los 18 años en los municipios de La Calia, Belén de Umbría y Pereira.

Logros de mantenimiento cuatrienio en infraestructura TI

CAMBIO DEL AIRE ACONDICIONADO DE PRECISIÓN EN EL CENTRO DE DATOS

- **Eficiencia Energética Mejorada:** Al cambiar el sistema de aire acondicionado de precisión en el centro de datos, se logró una significativa mejora en la eficiencia energética. Este nuevo equipo utiliza tecnología más avanzada para enfriar el ambiente de manera más efectiva, lo que resulta en un consumo energético reducido y en ahorros significativos en los costos operativos.
- **Reducción de Costos Operativos:** Gracias a la implementación de un aire acondicionado de precisión más eficiente, el centro de datos experimentó una reducción sustancial en sus costos operativos.

- **Mejora en la Disponibilidad del Centro de Datos:** Los sistemas de aire acondicionado de precisión son cruciales para mantener una temperatura y humedad constantes en los centros de datos, lo que a su vez contribuye a la disponibilidad y confiabilidad de los equipos informáticos. Al actualizar el sistema en el centro de datos de la Administración Departamental, se logró una estabilidad ambiental óptima, reduciendo los riesgos de sobrecalentamiento y fallos en el hardware.
- **Mayor Longevidad del Hardware:** La temperatura y la humedad inadecuadas pueden acortar la vida útil de los componentes electrónicos. Al instalar un aire acondicionado de precisión moderno, se crearon las condiciones ideales para prolongar la vida útil de los servidores y equipos en el centro de datos. Esto se traduce en menores costos de reemplazo y actualización de hardware.
- **Reducción del Espacio Requerido:** El aire acondicionado de precisión instalado es moderno y ocupa menos espacio físico en comparación con el sistema antiguo. Esto liberó espacio valioso en el centro de datos, que puede ser utilizado para instalar más equipos o para otros fines estratégicos.
- **Cumplimiento Normativo y de Seguridad:** El centro de datos debe cumplir con las condiciones mínimas de temperatura y humedad para garantizar la seguridad y la integridad de los datos. Al cambiar el sistema de aire acondicionado de precisión, el centro de datos puede cumplir mejor con estas condiciones, evitando posibles multas y riesgos para la operación de los equipos tecnológicos que se encuentran en el centro de datos.
- **Contribución a la Sostenibilidad Ambiental:** Al reducir el consumo de energía gracias al nuevo sistema de aire acondicionado más eficiente, el centro de datos también contribuye a objetivos de sostenibilidad ambiental al disminuir su huella de carbono. Esto es un punto a favor en la imagen corporativa y en la responsabilidad social de la entidad.
- **Preparación para Tecnologías Futuras:** El nuevo sistema de aire acondicionado de precisión está diseñado para adaptarse a tecnologías emergentes, como la implementación de equipos más densos en racks. Esta flexibilidad prepara al centro de datos para afrontar nuevos desafíos tecnológicos sin problemas de infraestructura TI para la administración departamental.

CAMBIO DE EQUIPOS SERVIDORES PARA EL FUNCIONAMIENTO DE LOS SISTEMAS DE INFORMACIÓN CRÍTICOS Y DE APOYO.

- **Aumento Significativo en el Rendimiento:** El cambio de nuestros servidores obsoletos por los de última generación se tradujo en un aumento impresionante en el rendimiento general. Las nuevas capacidades de procesamiento, memoria y almacenamiento permitieron ejecutar cargas de trabajo más exigentes de manera más rápida y eficiente.
- **Ahorro de Espacio en el Centro de Datos:** Los nuevos servidores, más compactos y eficientes en términos de espacio, nos permitieron optimizar la disposición en el centro de datos. Esta eficiencia en el uso del espacio nos da la oportunidad de aumentar nuestra capacidad de infraestructura sin necesidad de expansión física.
- **Consumo de Energía Reducido:** La adopción de servidores de última generación no solo trajo mejoras en el rendimiento, sino que también resultó en una reducción notable en el consumo de energía. Esto no solo contribuye a nuestros esfuerzos de sostenibilidad, sino que también nos ayuda a disminuir los costos operativos.
- **Mejora en la Seguridad y Protección de Datos:** Los nuevos servidores cuentan con características de seguridad avanzadas, como encriptación de datos y capacidades de protección contra amenazas cibernéticas. Esta mejora en la seguridad nos brinda una mayor tranquilidad en términos de la protección de los datos sensibles y operaciones internas.
- **Migración sin Interrupciones:** Gracias a una cuidadosa planificación y una estrategia de migración sólida, logramos llevar a cabo la transición de las máquinas virtuales que estaban hospedadas en los servidores obsoletos a los nuevos sin ningún tiempo de inactividad significativo. Esto aseguró la continuidad de nuestros servicios de TI.
- **Mayor Capacidad de Virtualización:** Los servidores de última generación están optimizados para la virtualización, lo que nos permitió consolidar más aplicaciones y máquinas virtuales en menos hardware físico. Esto resultó en una utilización más eficiente de los recursos.

IMPLEMENTACIÓN DE UN SISTEMA DE MESA DE AYUDA PARA SERVICIOS TECNOLÓGICOS CON EL QUE SE OBTUVIERON LOS SIGUIENTES LOGROS:

- **Mejora en la Experiencia del Usuario:** La implementación del sistema de información (mesa de servicios tecnológicos) mejoró nuestra capacidad para brindar un soporte eficiente y personalizado a nuestros usuarios. Esto se tradujo en una experiencia del usuario interno notablemente mejorada, ya que sus requerimientos, incidencias, problemas y consultas se resuelven de manera más rápida y efectiva.
- **Reducción del Tiempo de Resolución:** Gracias al sistema de información (mesa de servicios tecnológicos), logramos una reducción significativa en el tiempo necesario para resolver los requerimientos, incidencias, problemas y consultas. La automatización de procesos y la gestión centralizada de tickets permitieron una respuesta más rápida y una mayor satisfacción de los usuarios.
- **Mayor Visibilidad y Seguimiento:** El sistema de información (mesa de servicios tecnológicos) proporciona una visibilidad completa sobre el estado de los tickets y el progreso de las solicitudes. Esto nos permite realizar un seguimiento más eficiente de los problemas, asegurando que nada se quede sin resolver y que los usuarios estén informados en todo momento.
- **Optimización de los Recursos de Soporte:** Con el sistema de información (mesa de servicios tecnológicos), pudimos asignar recursos de soporte de manera más efectiva. La distribución equitativa de cargas de trabajo y la asignación de especialistas adecuados según la naturaleza de los problemas mejoraron la eficiencia y la calidad de nuestro soporte.
- **Generación de Informes y Analíticas:** El sistema de información (mesa de servicios tecnológicos) nos proporciona datos valiosos sobre la eficiencia del equipo de soporte, el tiempo de resolución promedio y los problemas más recurrentes. Estas analíticas nos permitieron tomar decisiones basadas en datos para mejorar continuamente nuestros procesos y servicios.
- **Mejora en la Comunicación Interna:** La implementación del sistema de información (mesa de servicios tecnológicos) mejoró la comunicación interna entre los miembros del equipo de soporte. Los colaboradores pueden compartir información, estrategias y soluciones de manera más efectiva, lo que condujo a un equipo más cohesionado y colaborativo.

- **Mayor Priorización de Problemas Críticos:** El sistema de información (mesa de servicios tecnológicos) nos permitió establecer niveles de prioridad para los tickets según su urgencia e impacto. Esto garantiza que los problemas críticos sean abordados de manera inmediata, minimizando así los tiempos de inactividad y los impactos negativos en la Administración Departamental.

ADQUISICIÓN DE HERRAMIENTAS COLABORATIVAS Y CORREO ELECTRÓNICO.

- **Mayor Colaboración y Comunicación:** La adopción de Google Workspace Enterprise Starter ha impulsado una mejora significativa en la colaboración y comunicación entre nuestros equipos. Las herramientas de colaboración en tiempo real, como Google Docs y Google Meet, han permitido una interacción fluida sin importar la ubicación de los funcionarios de la Administración Departamental.
- **Optimización del Flujo de Trabajo:** Con Google Workspace Enterprise Starter, hemos optimizado nuestros flujos de trabajo al centralizar herramientas esenciales en una plataforma integrada. Esto ha eliminado la necesidad de alternar entre diferentes aplicaciones, lo que ha aumentado la eficiencia y la productividad de los funcionarios de la Entidad.
- **Seguridad Mejorada de los Datos:** La seguridad de los datos es fundamental para nosotros. Con la implementación de Google Workspace Enterprise Starter, hemos mejorado nuestra postura de seguridad a través de funciones como la autenticación en dos pasos y la encriptación de extremo a extremo en las comunicaciones.
- **Mejor Gestión de Documentos:** Google Drive, incluido en la suite, ha permitido a los funcionarios de la Entidad gestionar documentos y archivos de manera más efectiva. La capacidad de compartir y colaborar en tiempo real ha agilizado la creación y revisión de documentos, lo que ha llevado a una mayor eficiencia.
- **Mayor Movilidad y Flexibilidad:** Google Workspace Enterprise Starter nos ha brindado la posibilidad de acceder y trabajar en nuestros documentos desde cualquier lugar y dispositivo. Esto ha aumentado la flexibilidad de los funcionarios de la Entidad y ha permitido un trabajo remoto más efectivo.
- **Ahorro en Costos:** Al adquirir Google Workspace Enterprise Starter, hemos logrado un ahorro sustancial en costos en comparación con otras soluciones empresariales más costosas.

- **Actualizaciones y Mantenimiento Simplificados:** La gestión de actualizaciones y el mantenimiento de la plataforma son manejados de manera centralizada por Google. Esto nos ha liberado de la carga de mantener constantemente nuestras aplicaciones actualizadas y seguras, permitiéndonos enfocarnos en nuestras operaciones principales.
- **Integración con Otras Herramientas:** Google Workspace Enterprise Starter se integra de manera fluida con otras herramientas que ya utilizamos, lo que ha permitido una adopción sin problemas y una curva de aprendizaje más corta para nuestros empleados.
- **Incremento en la Innovación:** Al liberar a nuestros equipos de tareas rutinarias y facilitar la colaboración, Google Workspace Enterprise Starter ha fomentado un ambiente más propicio para la innovación. Los empleados pueden centrarse en la generación de ideas y soluciones creativas en lugar de preocuparse por las herramientas y la infraestructura.

IMPLEMENTACIÓN SISTEMA DE INFORMACIÓN PARA EL AGENDAMIENTO DE CITAS PARA LA EXPEDICIÓN DE PASAPORTES.

- **Reducción Significativa de Tiempos de Espera:** Con la implementación del nuevo sistema de agendamiento de citas para el pasaporte, la Gobernación de Risaralda logró una disminución notable en los tiempos de espera para los ciudadanos que requieren este servicio. Las citas agendadas permiten una distribución más eficiente de la demanda, lo que se traduce en un proceso más rápido y cómodo para los usuarios.
- **Mayor Transparencia y Equidad:** El nuevo sistema de agendamiento introdujo un proceso transparente y equitativo para obtener citas para el pasaporte. Todos los ciudadanos tienen igualdad de oportunidades para acceder a las citas, lo que elimina la percepción de favoritismo y mejora la confianza en el proceso.
- **Optimización de Recursos:** La implementación del sistema de agendamiento permitió a la Gobernación de Risaralda optimizar el uso de sus recursos. Los horarios y espacios disponibles se asignan de manera eficiente, lo que reduce la

necesidad de personal y recursos adicionales para gestionar las citas y atender a los ciudadanos.

- **Experiencia del Ciudadano Mejorada:** El nuevo sistema de agendamiento ha mejorado la experiencia del ciudadano en general. Los usuarios pueden programar sus citas de manera conveniente según su disponibilidad, evitando largas filas y tiempos de espera excesivos, lo que ha resultado en una mayor satisfacción.
- **Reducción de Errores y Confusiones:** El sistema de agendamiento en línea minimiza la posibilidad de errores humanos y confusiones en la asignación de citas. Los usuarios pueden revisar y confirmar sus detalles antes de la cita, lo que reduce los problemas de información incorrecta y facilita un proceso fluido en el día de la cita.
- **Mayor Cumplimiento de Normativas:** La implementación del sistema de agendamiento de citas también permitió a la Gobernación de Risaralda cumplir mejor con las normativas y regulaciones gubernamentales relacionadas con la expedición de pasaportes. Esto contribuye a mantener una operación legal y transparente.
- **Mayor Capacidad de Planificación:** El sistema de agendamiento brinda a la Gobernación una mayor visibilidad sobre la demanda y la carga de trabajo. Esto permite una mejor planificación de recursos humanos y materiales, lo que resulta en una operación más eficiente y predecible.
- **Reducción de Estrés y Aglomeraciones:** Al evitar las aglomeraciones y las largas esperas, el nuevo sistema de agendamiento ha ayudado a reducir el estrés tanto para los ciudadanos como para el personal de atención al público. Esto crea un ambiente más tranquilo y organizado en los centros de expedición de pasaportes.

IMPLEMENTACIÓN DE LA BANDEJA DE PROCESOS CONTRACTUALES

Agilidad en los Procesos Contractuales: La implementación de la bandeja de procesos contractuales en el sistema de información SIIFWEB ha permitido una gestión más ágil y eficiente de los procesos de contratación en la Gobernación de Risaralda. Los flujos de trabajo automatizados agilizan la aprobación de documentos y reducen los tiempos de espera.

Reducción de Errores y Omisiones: La bandeja de procesos contractuales ha mejorado la precisión y calidad de los documentos contractuales. Los flujos de trabajo predefinidos aseguran que todos los pasos y requisitos se cumplan correctamente, reduciendo errores y omisiones en la documentación.

Mayor Transparencia y Control: La implementación de esta funcionalidad ha aumentado la transparencia y el control en los procesos contractuales. Los involucrados pueden rastrear el estado de los procesos en tiempo real, lo que mejora la rendición de cuentas y la toma de decisiones informadas.

Seguimiento y Monitoreo Eficiente: La bandeja de procesos contractuales permite un seguimiento más efectivo de cada etapa de los procesos. Esto facilita la identificación temprana de posibles retrasos o problemas, lo que permite tomar medidas correctivas oportunamente.

Cumplimiento de Normativas y Regulaciones: El sistema SIIFWEB, con la bandeja de procesos contractuales, asegura que todos los procedimientos de contratación se adhieran a las normativas y regulaciones gubernamentales. Esto minimiza el riesgo de incumplimiento y posibles sanciones.

Mayor Eficiencia en Aprobaciones: La automatización de flujos de aprobación ha acelerado el proceso de aprobación de documentos contractuales. Las notificaciones automatizadas y las aprobaciones en línea eliminan la necesidad de reuniones físicas, ahorrando tiempo y recursos.

Centralización de la Información: La bandeja de procesos contractuales centraliza la información relacionada con los contratos en un solo lugar. Esto facilita la consulta de datos históricos, la búsqueda de documentos y la generación de informes, lo que mejora la toma de decisiones.

Mejora en la Planificación: La visibilidad mejorada de los procesos contractuales ayuda en la planificación a largo plazo. Los responsables pueden anticipar necesidades de personal, recursos y tiempo con mayor precisión, lo que optimizó la gestión de proyectos.

Capacitación y Conciencia Mejorada: La implementación de la bandeja de procesos contractuales también ha brindado oportunidades de capacitación y conciencia para los involucrados en los procesos de contratación. Esto asegura que todos los usuarios estén familiarizados con los flujos de trabajo y las políticas.

Optimización de Recursos: Gracias a la automatización y eficiencia en los procesos, la Gobernación de Risaralda ha logrado optimizar sus recursos humanos y financieros. Esto se traduce en una mejor asignación de personal y en una reducción de costos operativos en el manejo de los procesos contractuales.

CONTRATACIÓN DE SERVICIOS EN NUBE PARA EL SISTEMA DE INFORMACIÓN FINANCIERO.

- **Implementación Rápida:** El enfoque SaaS permite una implementación más rápida y sencilla en comparación con soluciones de software tradicionales. La Gobernación pudo poner en marcha la bandeja de procesos contractuales en un período más corto, lo que aceleró la obtención de beneficios y resultados tangibles.
- **Escalabilidad sin Problemas:** A medida que la Gobernación de Risaralda crece y cambian las necesidades, el servicio SaaS permite escalar la solución de manera eficiente. No es necesario preocuparse por la adquisición de recursos adicionales, ya que el proveedor de SaaS maneja la escalabilidad de manera transparente.
- **Mantenimiento Simplificado:** El proveedor de SaaS se encarga del mantenimiento continuo, las actualizaciones y las mejoras del software. Esto alivia la carga del equipo de TI interno y asegura que la bandeja de procesos contractuales esté siempre actualizada y funcionando sin problemas.
- **Acceso en Cualquier Momento y Lugar:** El modelo SaaS permite a los usuarios acceder a la bandeja de procesos contractuales desde cualquier lugar y en cualquier momento, siempre que tengan una conexión a Internet. Esto facilita el trabajo remoto y mejora la colaboración entre equipos.
- **Seguridad y Cumplimiento:** El proveedor del servicio SaaS invierte en medidas de seguridad robustas para proteger los datos y la información de la entidad. Esto ayuda a garantizar que los procesos contractuales de la Gobernación se manejen de manera segura y cumplan con las regulaciones de privacidad.
- **Actualizaciones Continuas:** El sistema de información financiero SIIFWEB SaaS se actualiza de manera continua para incorporar nuevas características y mejoras. La Gobernación se beneficia de estas actualizaciones sin tener que realizar esfuerzos adicionales para implementar nuevas versiones.
- **Soporte Técnico Especializado:** El proveedor del sistema de información SIIFWEB SaaS generalmente ofrece soporte técnico especializado para resolver problemas y responder preguntas. Esto garantiza que la Gobernación cuente con asistencia experta en caso de dificultades técnicas.

- **Enfoque en la Innovación:** Al eliminar la carga del mantenimiento y la gestión de infraestructura, la Gobernación puede enfocar sus recursos y tiempo en la innovación y en la mejora continua de los procesos contractuales y otros aspectos críticos del negocio.
- **Flexibilidad en el Pago:** El modelo de pago por suscripción SaaS permite a la Gobernación administrar sus costos de manera más eficiente y predecible. Pueden ajustar las suscripciones según las necesidades cambiantes, lo que ofrece mayor flexibilidad financiera.

MEJORAMIENTO Y AMPLIACIÓN DEL CANAL DE INTERNET PARA LOS SERVICIOS TECNOLÓGICOS QUE OFRECE LA ADMINISTRACIÓN DEPARTAMENTAL.

- **Mejora en la Conectividad:** La expansión del canal dedicado de internet por parte de la Gobernación de Risaralda ha resultado en una mejora significativa en la conectividad en toda la región. Esto ha permitido a los ciudadanos acceder a servicios en línea, recursos educativos y oportunidades de teletrabajo con mayor velocidad y fiabilidad.
- **Mayor Velocidad y Ancho de Banda:** La ampliación del canal dedicado ha proporcionado una mayor velocidad y ancho de banda para los usuarios, lo que se traduce en una experiencia de navegación más rápida y sin interrupciones. Esto es esencial para el acceso eficiente a servicios digitales y para el desarrollo de la economía digital local.
- **Contingencia Mejorada:** La Gobernación de Risaralda ha implementado un sistema de contingencia robusto para el canal dedicado de internet, lo que garantiza la continuidad del servicio incluso en caso de interrupciones inesperadas. Esta medida asegura que los ciudadanos puedan acceder a internet y los servicios en línea de manera constante.
- **Respaldo en Casos de Emergencia:** La mejora del canal dedicado también ha tenido un impacto positivo en situaciones de emergencia. En momentos críticos, como desastres naturales o eventos inesperados, la red robusta y la contingencia implementada han permitido mantener la comunicación y la coordinación eficiente entre las autoridades y la población.

- **Reducción de Tiempos de Carga:** El aumento en la velocidad del canal dedicado ha reducido significativamente los tiempos de carga de sitios web y servicios en línea. Esto mejora la experiencia del usuario y aumenta la productividad al permitir un acceso más rápido a la información y recursos necesarios.
- **Mejor Acceso a la Educación en Línea:** La ampliación del canal dedicado ha permitido a los estudiantes acceder a la educación en línea de manera más efectiva. Esto se ha vuelto especialmente importante durante la pandemia, ya que ha permitido la continuidad de la educación a distancia sin problemas de conectividad.
- **Reducción de los tiempos de Respuesta:** La mejora en la conectividad ha resultado en una reducción en los tiempos de respuesta de las aplicaciones y servicios en línea. Esto beneficia a las empresas que dependen de sistemas en la nube y a los ciudadanos que realizan trámites en línea con el gobierno.
- **Disminución de Interrupciones:** La implementación de medidas de contingencia ha reducido drásticamente las interrupciones del servicio. Esto ha contribuido a minimizar los tiempos de inactividad y los problemas de comunicación que podrían afectar a los ciudadanos y a la operación en la Gobernación de Risaralda.
- **Reducción de Costos:** Gracias a la mejora en la calidad y confiabilidad del servicio, la Gobernación de Risaralda logró reducir los costos operativos asociados al aumento del canal dedicado. Esto permite una gestión financiera más eficiente y el redireccionamiento de recursos hacia otras áreas prioritarias de la Gobernación de Risaralda.

RETOS Y RECOMENDACIONES:

- Continuar con la implementación al 100% de los habilitadores transversales de la política de gobierno digital para lograr el mantenimiento del índice de desempeño obtenido del FURAG.
- Implementar al 100% la transición ipv4 a ipv6, teniendo en cuenta que durante este cuatrienio ya se realizó el diagnóstico necesario para su implementación.
- Continuar con los programas de uso y apropiación realizados en el cuatrienio de uso y apropiación de las tecnologías para fomentar la cultura digital en los entes territoriales.

SECRETARÍA ADMINISTRATIVA

Línea Estratégica
4. Gobierno abierto y una ciudadanía activa y con sentimiento de todos
Programa No. 25: Fortalecimiento de la administración departamental
Subprograma No. 25.1: Fortalecimiento de los sistemas de gestión y del MIPG

Vigencia	Inversión Recursos (\$)	Inversión Recursos Gestión (\$)
2020	651.320.268	157.796.112
2021	863.780.767	148.351.010
2022	1.135.011.899	155.352.075
2023	970.825.174	50.000.000
TOTAL	3.620.938.108	511.499.197

Fuente: Secretaría de Planeación, Gerencia Plan de Desarrollo

NOTA: El valor de la vigencia 2023 corresponde a corte de junio

LOGROS ALCANZADOS:

SISTEMA DE GESTIÓN – MIPG (MODELO INTEGRADO DE PLANEACIÓN Y GESTIÓN).

Se viene implementando de manera satisfactoria el MIPG en la entidad obteniendo a la fecha los siguientes resultados frente al índice de desempeño institucional.

I. Índice de Desempeño Institucional

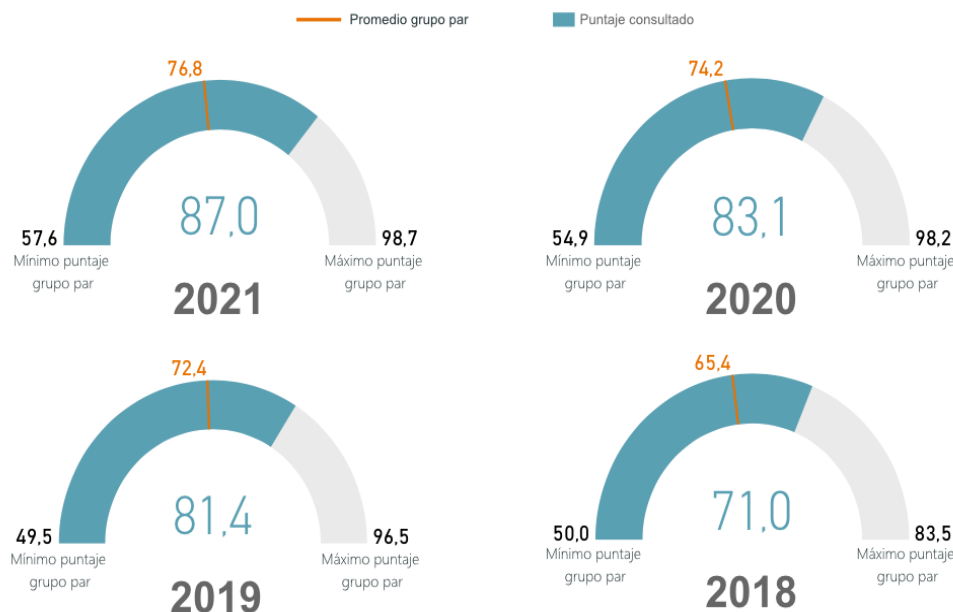


Gráfico Fuente DAFP.

Como se puede observar, la entidad inició con un índice de desempeño institucional de 71 puntos, contando con un incremento de 16 puntos para la vigencia 2021 ubicando a la Gobernación de Risaralda en el puesto no. 7 de 32 como una de las entidades con mejor índice de desempeño institucional. Se están esperando los resultados de la vigencia 2022.

Nota: Es importante tener en cuenta que el índice de desempeño institucional mide la capacidad de las entidades públicas colombianas de orientar sus procesos de gestión institucional hacia una mejor producción de bienes y prestación de servicios, a fin de resolver efectivamente las necesidades y problemas de los ciudadanos con criterios de calidad y en el marco de la integridad, la legalidad y la transparencia.

En cuanto al componente de gestión ambiental, se trabaja continuamente en las estrategias que permitan dar cumplimiento a la política de reciclaje y basura cero en todas las dependencias del orden departamental.

En este sentido, durante las vigencias 2021, 2022 y 2023 se ha realizado la recuperación de 14.256,59 kg de residuos sólidos aprovechables, de los cuales 9.939 kg corresponden exclusivamente al reciclaje de papel (archivo) dentro de las diferentes dependencias de la Gobernación de Risaralda.

Actualmente la *Asociación de Recuperadores Punto Verde*, viene realizando las respectivas labores de recolección, transporte y disposición final del material

aprovechable en cada dependencia del palacio Departamental, así las cosas, a continuación, se presenta el balance del material reciclado en el periodo enero de 2021 a julio del 2023:

Año	Archivo	Pet trans	Cartón	Plástico trans	Vidrio	Metales	PVC	Material aprovechable recolectado (kg)
2021	3521	91	787	29	33	32	0	4493
2022	4712,4	293,9	2460,2	101,28	56,76	29,55	34	7688,09
2023	1705,6	49,2	274,5	7,9	0	4,3	34	2075,5
TOTAL	9939	434,1	3521,7	138,18	89,76	65,85	68	14256,59

Así mismo se hace oportuno precisar que, en el marco de la implementación de la política, se realizaron actividades de inspección, vigilancia y control por cada una de las dependencias, verificando las condiciones requeridas del papel, cartón y contenedores para los mismos en óptimas condiciones para el uso y aprovechamiento.

En términos de cumplimiento de la ordenanza 007 de 2019, “por la cual se recomienda que en los procesos de contratación o compra en la Gobernación y sus entidades descentralizadas no se incluya plástico no biodegradable de un solo uso o poliestireno expandido (icopor)” se informa que la Gobernación de Risaralda, dentro de los procesos de contratación de suministros de insumo y alimentación para los diferentes eventos que se ejecuten, tiene implementada la ordenanza como requisito indispensable en materia ambiental.

De igual manera, en el marco de acciones tendientes al cumplimiento de esta ordenanza, el equipo técnico del sistema de gestión ambiental en conjunto con la CARDER, viene desarrollando un plan de capacitaciones para cada una de las dependencias de la Gobernación de Risaralda, con el fin de reducir el uso de plásticos de un solo uso, iniciando con el grupo de servicios generales.

Se vienen desarrollando estrategias mediante campañas de capacitación, sensibilización, talleres y acciones que garanticen no solo la reducción en la fuente sino precisar el No uso de este tipo de plásticos al interior del palacio departamental.

Se precisa que mediante una buena propuesta presentada por INFRAPOL, S.O.S TIERRA y ASOPUNTO VERDE, se instalaron dos (2) contenedores para el almacenamiento temporal y aprovechamiento de ECOBOTELLAS, con el plástico que de alguna manera se genere en el palacio departamental, lo que permitirá continuar garantizando una reducción considerable en términos de generación de plásticos de un solo uso,

contribuyendo no solo a la salud ambiental del planeta y los ecosistemas, si no a la fabricación de elementos en cartiplast que se podrán utilizar en la propia administración departamental.

Además, se realizaron adecuaciones físicas de la bodega RESPEL y central de residuos en el palacio gris y la formalización de convenios mediante firma de acuerdo de voluntades con gestores ambientales debidamente autorizados:

1. Recuperadora aso.verde (papel, cartón, archivo y PET trans).
2. Pilas con el ambiente (contenedor de baterías usadas).
3. Red verde (contenedor de RAEES).
4. INFRAPOL (contenedor Ecobotellas).
5. Bioentorno (contenedor medicamentos vencidos).

La Gobernación de Risaralda hace parte activa del Comité Ambiental Metropolitano, RESPEL (CAMER) y participa de los diferentes eventos de posconsumo y aprovechables que se hacen en el departamento, esto con fin de propender a una cultura ambiental en el departamento.

Actualmente la entidad cuenta con un Plan de Gestión Integral de Residuos Sólidos para la entidad y otros 5 planes adicionales.

También se cuenta con el Programa de Uso Eficiente y Ahorro de la Energía que tiene como objetivo reducir el consumo de energía eléctrica, mediante la promoción e implementación de estrategias para el aprovechamiento de la luz natural, el consumo responsable de energía por parte del personal y la instalación de tecnologías de menor consumo y/o aprovechamiento de energías alternativas, contribuyendo de esta manera a la reducción de costos y a la protección del medio ambiente.

GESTIÓN DOCUMENTAL

En el cuatrienio 2020 - 2023, el Subproceso Gestión Documental ha realizado diferentes acciones encaminadas a fortalecer el Macro Proceso Administrativo desde la gestión de documentos y planes de acción que apuntan a la modernización, estandarización de procedimiento de acuerdo con las normas archivísticas vigentes y mejora continua para el cumplimiento de la misión institucional.

Los recursos financieros asignados durante estos cuatro (4) años han estado encaminados al fortalecimiento de la Gestión Documental mediante la contratación de

personal y recursos tecnológicos para la realización de acciones que demandan los planes institucionales, plan de acción y planes de mejoramiento.

Entre los logros alcanzados se tienen:

- Se actualizaron e implementaron las Tablas de Retención Documental de la Gobernación de Risaralda, después de ser convalidadas por el Archivo General de la Nación.
- Durante el periodo reportado se recibieron 197.762 comunicaciones oficiales en medio físico y electrónico.
- En el Archivo Central reposan 13 Fondos Documentales de entidades liquidadas, entre ellos el Fondo Documental de la Gobernación de Risaralda; a la fecha se han construido las TVD (Tablas de Valoración Documental) con actividades desde los inventarios documentales en su estado natural hasta obtener la convalidación por parte del Consejo Territorial de Archivos para seis (6) Fondos Documentales (Instituto Departamental de Tránsito), CASERIS, FER, CORTURIS, MINERALDA, Fondo Editorial de Risaralda), en un 100% de cumplimiento. Se espera la aprobación por parte del Comité Institucional de Gestión y Desempeño de las Tablas de Valoración Documental (TVD) de EMPORIS y MERCADOS S.A.
- Elaboración, aprobación y publicación del Sistema Integrado de Conservación – SIC; este documento tan importante para la Gestión de Documentos fue aprobado por parte del Comité Institucional de Gestión y Desempeño mediante Resolución 0296 del 20 de junio de 2023 y está conformado por el Plan de Preservación Digital a Largo Plazo y Plan de Conservación Documental.
- Se completó la instalación del módulo precontractual SIIFWEB, se asignaron los roles para usuarios, y se brindó capacitación del módulo a funcionarios y contratistas de la entidad.
- Se digitalizaron 16.675 actos administrativos (Decretos y Resoluciones) de los años 1991, 2011, 2012, 2000, 2001, 2002 y 2004, desde su soporte original (papel). Estos son documentos de conservación total de acuerdo a la Tabla de Retención Documental TRD, que por sus características históricas se les debe restringir el acceso al documento físico (papel).

- Se recibieron transferencias documentales de las 14 secretarías de la Gobernación de Risaralda con un total de 2.692 unidades de conservación, realizando para cada expediente verificación de series, inventarios, tablas de retención documental, foliación, rotulación, fechas extremas, hojas de control.
- Se resolvieron 4.212 solicitudes de atención (préstamos de expedientes), cumpliendo el proceso administrativo de búsqueda, radicación, verificación y retorno a unidades de conservación.
- Se organizaron 7.620 Historias Laborales del personal retirado de acuerdo a la normatividad archivística vigente (retiro de material metálico, foliación, eliminación de duplicidad documental, cambio de carpetas e identificación, inventario documental).
- Se realizaron capacitaciones de inducción y reinducción en normatividad archivística, capacitaciones en organización de los archivos de gestión, virtual y presencialmente a funcionarios de la gobernación, alcaldías, entidades públicas y privadas con funciones públicas en el departamento, registrando asistencia de 1.570 beneficiados.
- Se fortaleció el proceso MIPG con la creación, modificación y actualización de documentos de calidad (16 formatos, 8 procedimientos, 2 políticas, 2 planes, 6 programas de conservación).
- Se cumplieron al 100% los planes de mejoramiento de Auditorías Internas al proceso N° 1122-2022, 1036-2021, 1037-2021
- Se adquirieron equipos de medición medioambiental (Luxómetro, Datalogger con software, Aspiradora Industrial, Deshumidificador y Termo-Higrómetro), cumpliendo la normatividad archivística y atendiendo el plan de mejoramiento archivístico con el Archivo General de la Nación referente a controlar las condiciones ambientales de la documentación existente en el archivo general; así mismo, se elaboraron los formatos para realizar los correspondientes seguimientos, los cuales fueron publicados en el Sistema de Gestión de Calidad de la Entidad.

- Se ha dado cumplimiento al cronograma de actividades de seguimientos de: plan institucional de archivo PINAR, Programa de Gestión Documental PGD, Indicadores de gestión, riesgos, plan Anticorrupción, plan de acción, planes de mejoramiento, SECOP, plan anual de inversiones POAI, entre otros.
- Se tiene previsto para el último trimestre de la vigencia 2023 iniciar la elaboración de las Tablas de Valoración Documental (TVD) de la Gobernación de Risaralda, para lo cual se está recopilando la información.
- Se ha dado cumplimiento al cronograma de transferencias Documentales en cada vigencia cumpliendo con todos los requisitos.

Todas las acciones realizadas se evidencian en el Sistema de Gestión de Calidad - Proceso de Apoyo - Subproceso Gestión Documental y en la página web - Transparencia.

SEGURIDAD Y SALUD EN EL TRABAJO

El área de Seguridad y Salud en el Trabajo para el periodo comprendido 2020- 2023 ha presentado el siguiente desempeño:

En la vigencia 2020 se implementaron diversos protocolos de bioseguridad con el fin de hacer frente a la pandemia generada por el virus COVID-19, entre los cuales destacan el registro de control e ingreso de todas las personas que accedían a las instalaciones de la entidad, registro de temperatura corporal, desinfección de calzado y manos. En atención a la población trabajadora que presentaron síntomas asociados al virus o en su defecto casos confirmados se realizó cerco epidemiológico y registro de contactos estrechos. Las medidas adoptadas contribuyeron a que la entidad manejara de forma favorable los efectos de dicha pandemia hasta su levantamiento en el año 2022.

De acuerdo con los estándares mínimos estipulados en la resolución 0312 de 2019, se evidencia un cumplimiento en el Plan de Trabajo Anual por vigencias así:

- 2020 en el 93%,
- 2021 en el 79%,
- 2022 en el 100%
- 2023 en el 70% con corte al mes de junio.

Se analiza entonces que la dinámica del Sistema de Gestión de Seguridad y Salud en el Trabajo (SGSST) para inicio del período presentó un buen desempeño, después se evidencia una afectación para la vigencia 2021, lo cual podría atribuirse a los múltiples cambios del líder del proceso. Para las vigencias posteriores se logra nuevamente un porcentaje de cumplimiento favorable, lo que se traduce en la gestión positiva del equipo actual.

En cuanto al cronograma de capacitaciones la ejecución por vigencias fue la siguiente:

- 2020 en el 93,3%
- 2021 en el 76%
- 2022 en el 94%
- 2023 en el 42% con corte al mes de junio

Se hace la aclaración que el bajo porcentaje de ejecución de la vigencia 2021 fue debido a que todas las capacitaciones se enfocaron en la difusión de los protocolos de bioseguridad. El cumplimiento de este cronograma representa un impacto positivo en el bienestar laboral de los funcionarios y contratistas de la Gobernación de Risaralda, fortaleciendo la prevención de incidentes y accidentes laborales, las pausas activas, los programas de medicina preventiva, la promoción de hábitos y estilos de vida saludable, entre muchos otros.

En cumplimiento de la actividad de medicina preventiva y del trabajo se realizó proceso de contratación con una empresa externa para las vigencias 2020, 2022 y 2023, con el propósito de realizar los exámenes médico ocupacionales para los funcionarios de la entidad.

RETOS Y RECOMENDACIONES:

SISTEMA DE GESTIÓN – MIPG (MODELO INTEGRADO DE PLANEACIÓN Y GESTIÓN).

Retos

- Continuar avanzando en la implementación del MIPG, ya que es un modelo sujeto a mejora continua.
- Ubicarnos dentro de las cinco primeras gobernaciones del país con mejor índice de desempeño institucional.
- Disminuir progresivamente el consumo de energía, entre el periodo 2023 – 2027, hasta alcanzar un ahorro del 5% comparado con el consumo del 2022 (año base).
- Capacitar el 70% del personal administrativo y técnico en temas relacionados con el ahorro y uso eficiente de la energía al interior de las instalaciones.

- Lograr para el 2027, que todos los equipos y sistemas instalados sean de bajo consumo energético

Recomendaciones:

- ❖ Fortalecer la estructura organizacional para hacer frente a compromisos del MIPG asociados a riesgos, gestión ambiental, atención al ciudadano.
- ❖ Fortalecer los sistemas de información tecnológicos para la custodia y conservación de la información del sistema de gestión de la entidad.
- ❖ Para el año 2027, se logre instalar un sistema de generación de energías alternativas renovables en la infraestructura locativa de la Gobernación.

GESTIÓN DOCUMENTAL

Con el fin de continuar con el objetivo principal del proceso de Gestión Documental, el cual es la preservación, conservación y asistencia del acervo documental de la Administración del Departamento de Risaralda, se recomienda dar continuidad a las labores y actividades planteadas en el plan de Acción del Archivo Central con el apoyo del personal del archivo.

SEGURIDAD Y SALUD EN EL TRABAJO

En materia de retos y recomendaciones se considera necesario realizar un estudio de cargas laborales toda vez que el área de Seguridad y Salud en el Trabajo debería ser una dirección operativa o una oficina asesora, ya que tiene cargo un proyecto de inversión, un equipo de trabajo de 16 personas de las cuales solo la líder del proceso es de carrera administrativa y el resto son contratistas, esto ocasiona traumatismos al sistema especialmente en el inicio de cada vigencia.

Debido al aumento significativo de enfermedades de origen común en la entidad que imposibilitan o restringen a los colaboradores para desarrollar sus funciones laborales, se hace necesario la contratación de un médico especialista en seguridad y salud en el trabajo que monitoree constantemente las condiciones de salud del personal, emitiendo conceptos de aptitud válidos que blinden la entidad ante cualquier proceso legal en contra de esta.

Obedeciendo al alto índice de emergencias médicas presentadas en la entidad durante la jornada laboral, se hace necesario contar con un servicio permanente de ambulancia medicalizada o área protegida que garantice el traslado y atención oportuna en estos casos, ya que estos suelen atenderse en la oficina de SST y esta no cuenta con el personal idóneo, ni los insumos necesarios para atender este tipo de eventualidad.

Debido a la alta probabilidad de demandas contra la entidad derivadas de accidentes de trabajo, enfermedades de origen común o laboral, se hace necesaria la contratación de un abogado especialista en seguridad y salud en el trabajo que haga frente y contribuya a la protección legal de la entidad desde el enfoque laboral.

Línea Estratégica
4. Gobierno abierto y una ciudadanía activa y con sentimiento de todos
Programa No. 25: Fortalecimiento de la administración departamental
Subprograma No. 25.2: Eficiencia financiera, fiscal y modernización de la administración pública

Vigencia	Inversión Recursos (\$)
2020	635.144.889
2021	826.813.419
2022	559.697.671
2023	510.156.289
TOTAL	2.531.812.268

Fuente: Secretaría de Planeación, Gerencia Plan de Desarrollo

NOTA: El valor de la vigencia 2023 corresponde a corte de junio

LOGROS ALCANZADOS:

BONOS PENSIONALES - CUOTAS PARTES

VIGENCIA	MESADAS PENSIONALES FONPET	CUOTAS PARTES PENSIONALES
2020	10.360.204.195	2.719.714.113
2021	10.372.765.681	2.819.772.795
2022	10.442.552.183	2.211.352.154
2023	***11.140.005.408	240.908.471
TOTALES	42.315.527.467	7.991.747.533

***En trámite de desembolso con FONPET

PAGOS	BONOS PENSIONALES RECURSOS FONPET	BONOS PAGADOS CON RECURSOS PROPIOS	CUOTAS PARTE PENSIONALES RECURSOS PROPIOS DE VIGENCIA
2020	6.184.030.000	141.331.820	901.317.067

2021	17.956.115.000	121.947.126	576.550.739
2022	13.820.425.000	33.145.794	806.255.435
2023	1.865.966.000		95.606.098
TOTALES	39.826.536.000	296.424.740	2.379.729.339

BONOS Y CUOTAS PARTES

- ✓ Se dio inicio a la implementación del módulo de cuotas partes, en el aplicativo SIIFWEB
- ✓ Se inicia el cargue de información, correspondiente a la historia laboral de los pensionados del Departamento en el Sistema Humano
- ✓ Los bonos pensionales se encuentran en trámite, esperando a que el Ministerio de Hacienda y Crédito Público, retome el pago de los mismos con recursos FONPET, los cuales fueron suspendidos temporalmente de acuerdo a lo establecido en la Carta Circular, expedida el día 4 de abril de los corrientes
- ✓ Se realizó el recaudo de cuotas partes pensionales, adeudadas al Departamento de Risaralda, de acuerdo con la siguiente relación:

INFORME FACTURACION CUOTAS PARTES DEPARTAMENTO DE RISARALDA

ENTIDAD	VALOR	AÑO
FIDUCIARIA POPULAR S.A. CONSORCIO - FIDUCIARIO PENSIONES HUILA	\$ 1.499.841,00	2020
MINISTERIO DE DEFENSA NACIONAL	\$ 84.419.318,68	2020
MINISTERIO DE DEFENSA NACIONAL	\$ 63.314.489,01	2020
MINISTERIO DE DEFENSA NACIONAL- POLICIA NACIONAL	\$ 43.256.195,74	2020
DEPARTAMENTO DE ANTIOQUIA	\$ 36.903.470,00	2020
DEPARTAMENTO DE CALDAS	\$ 167.355.310,00	2020
MINISTERIO DE DEFENSA NACIONAL	\$ 63.314.489,00	2020
DEPARTAMENTO DE CALDAS	\$ 590.000.000,00	2020
DEPARTAMENTO DE CALDAS	\$ 20.300.000,00	2020
FIDUPREVISORA S.A.	\$ 541.072.840,00	2020
FIDUCIARIA POPULAR S.A. CONSORCIO FIDUCIARIO PENSIONES HUILA	\$ 1.264.354,00	2020
MUNICIPIO DE PEREIRA	\$ 381.290.757,00	2020
MUNICIPIO DE DOSQUEBRADAS	\$ 28.694.443,00	2020
DEPARTAMENTO DE CALDAS	\$ 132.199.151,00	2020
DEPARTAMENTO DE CALDAS	\$ 194.910.000,00	2020
MINISTERIO DE DEFENSA NACIONAL	\$ 84.419.318,68	2020
MUNICIPIO DE TULUA	\$ 1.198.560,04	2020
FIDUPREVISORA	\$ 713.396.730,00	2020
MUNICIPIO DE PEREIRA	\$ 93.179.859,00	2020
DEPARTAMENTO DEL VALLE	\$ 470.671.444,00	2020
MUNICIPIO DE TULUA- VALLE DEL CAUCA	\$ 1.156.603,20	2021
DEPARTAMENTO DE SANTANDER	\$ 13.998.264,20	2021
MUNICIPIO DE DOSQUEBRADAS	\$ 35.249.805,00	2021
MUNICIPIO DE MEDELLIN	\$ 930.923,00	2021
DEPARTAMENTO DE ARAUCA	\$ 639.552,00	2021
DEPARTAMENTO DE ARAUCA	\$ 852.736,00	2021
FIDUPREVISORA S.A.	\$ 432.290.058,00	2021
CONSORCIO PENSIONES DE ANTIOQUIA 2005	\$ 52.965.870,00	2021
MUNICIPIO DE PEREIRA	\$ 424.602.914,00	2021
DEPARTAMENTO DE CALDAS	\$ 777.422.322,00	2021
DEPARTAMENTO DE CALDAS	\$ 33.015.145,00	2021
UNIDAD DE GESTIÓN PENSIONAL Y PARAFISCALES -UGPP	\$ 8.320.280,23	2021
FIDUCIARIA LA PREVISORA EN SU CALIDAD DE ADMINISTRADORA DEL FONDO NACIONAL DEL MAGISTERIO FOMAG	\$ 392.340.339,84	2021
MINISTERIO DE DEFENSA NACIONAL	\$ 92.911.953,50	2022
MINISTERIO DE DEFENSA NACIONAL	\$ 44.086.524,68	2022
DEPARTAMENTO DE CALDAS	\$ 105.444.222,00	2022
DEPARTAMENTO DE CALDAS	\$ 112.944.492,00	2022
DEPARTAMENTO DE CALDAS	\$ 136.605.651,00	2022
MUNICIPIO DE PEREIRA	\$ 173.124.270,00	2022
MINISTERIO DE DEFENSA NACIONAL	\$ 66.129.787,02	2022
MUNICIPIO DE DOSQUEBRADAS	\$ 27.943.694,20	2022
MINISTERIO DE DEFENSA NACIONAL	\$ 22.987.758,98	2022
DEPARTAMENTO DE SANTANDER	\$ 10.868.204,20	2022
MUNICIPIO DE QUINCHIA	\$ 16.985.388,40	2022
MINISTERIO DE DEFENSA NACIONAL	\$ 22.987.758,98	2022
MUNICIPIO DE PEREIRA	\$ 236.238.483,00	2022
DEPARTAMENTO DE CALDAS	\$ 588.436.966,00	2022
MUNICIPIO DE PEREIRA	\$ 52.012.478,00	2022
MINISTERIO DE DEFENSA NACIONAL	\$ 34.481.638,47	2022
DEPARTAMENTO DEL VALLE	\$ 62.300.792,00	2023
MUNICIPIO DE QUINCHIA	\$ 24.054.446,00	2023
MUNICIPIO DE PEREIRA	\$ 434.668.379,00	2023
MUNICIPIO DE PEREIRA	\$ 48.694.027,00	2023
MINISTERIO DE DEFENSA NACIONAL	\$ 38.723.804,70	2023
MUNICIPIO DE DOSQUEBRADAS	\$ 23.668.696,00	2023
MUNICIPIO DE ANDES- ANTIOQUIA	\$ 9.666.952,80	2023
TOTALES	\$ 8.272.411.750,55	

En lo que respecta a la defensa jurídica se ha logrado la unificación de conceptos jurídicos, conforme a las decisiones judiciales que se profieren en los diferentes procesos que se adelantan en el Fondo Territorial de Pensiones, lo cual es importante por cuanto se tiene en cuenta al momento de resolver las solicitudes presentadas por los usuarios.

PASIVOCOL: Para la presente vigencia se ha cumplido con los envíos de ley y se están realizando las correcciones y/o justificaciones según último informe del Ministerio. En la presente vigencia fue aprobado el cálculo del pasivo pensional, por parte del Ministerio de Hacienda y Crédito público

Organización, manejo del archivo de gestión y depuración del archivo, conforme a la normatividad de gestión documental

Transferencia en términos a los procesos que se encuentran en cierre

RETOS

Continuar con la buena gestión realizada en el Fondo Territorial de Pensiones, respecto a la atención oportuna y eficiente a los usuarios, y la organización y depuración del archivo.

RECOMENDACIONES

Gestionar con los diferentes entes involucrados en el proceso, capacitaciones que contribuyan con la retroalimentación del proceso de Pensiones (Pasivocol-Cuotas Partes-Bonos Pensionales-FONPET-Deuda presunta)

SECRETARÍA JURÍDICA

La Secretaría Jurídica a través de las Direcciones de Gestión Legal y Defensa Judicial, así como la de Contratos, tiene como misión la defensa judicial y la asesoría técnica jurídica y la revisión de la actividad precontractual y contractual no solo al Despacho del Señor Gobernador sino además a cada una de las dependencias de la administración departamental.

Actúa además como ente consultivo y revisor de los acuerdos municipales y actos administrativos expedidos por los 14 municipios, para lo cual desarrolla funciones de tipo operativo, técnico y especializado para contribuir con la prestación real y efectiva del servicio al ciudadano.

Es de precisar que este Despacho no ejecuta recursos de inversión; **solamente se encarga del pago de sentencias, conciliaciones y gastos judiciales cuya ordenación del gasto radica en cabeza del delegado por el Señor Gobernador y para este caso en la Secretaría Jurídica.**

La Secretaría Jurídica cuenta con dos (2) Direcciones Administrativas siendo éstas la Dirección de Contratos y la Dirección de Gestión Legal y Defensa Judicial cuya composición y funciones están determinadas como se describe a continuación:

1. DIRECCIÓN DE CONTRATOS

Esta Dirección cuenta con una (1) Directora Administrativa, tres (3) abogados de planta, una (1) profesional administradora de empresas y tres (3) auxiliares administrativos sobre quienes reposa la revisión y coordinación de la gestión jurídica contractual del Departamento a los que se suma quince (15) abogados contratistas y una contratista de apoyo a la gestión.

Es de precisar que a la actividad de coordinación y revisión jurídica contractual del Departamento se suman los abogados de planta y contratistas de cada una de las Secretarías de la administración central quienes coadyuvan en dicha gestión para la protección del patrimonio público del ente territorial.

✓ Actividades

Entre las actividades más importantes de la Dirección de Contratos se encuentran.

- a. Realizar de manera oportuna la revisión jurídica de los procesos contractuales en todas sus etapas (Precontractual, contractual y postcontractual) de las distintas dependencias de la administración central.

- b. Resolver peticiones, consultas y conceptos jurídicos que sean requeridos en temas concernientes a la dirección.
- c. Representar judicial o extrajudicialmente al departamento en asuntos contractuales que le sean asignados, de acuerdo con la normatividad vigente
- d. Brindar asesoría precontractual y contractual a las distintas dependencias de la administración central y a los municipios.
- e. Dar respuesta oportuna a las acciones de tutela en materia contractual.

A continuación, se rinden informe sobre las acciones más relevantes de la Secretaría Jurídica en materia de contratación estatal.

La competencia de la gestión contractual esta delegada en varios Secretarios de Despacho y en el Director Administrativo del Despacho del gobernador mediante el Decreto 334 de 2021, sin embargo la revisión jurídica está centralizada en la Secretaría Jurídica quien acompaña y lidera el tema al interior de la Administración Departamental; además la Secretaría establece unidad conceptual en materia jurídica, formula políticas en la materia, gestiona el conocimiento y la innovación para estar a la vanguardia normativa.

Esta delegación se encuentra en el marco del artículo 211 superior y 12 de la Ley 80 de 1993, el cual señaló una regla especial según la cual *“Los jefes y los representantes legales de las entidades estatales podrán delegar total o parcialmente la competencia para celebrar contratos y desconcentrar la realización de licitaciones en los servidores públicos que desempeñen cargos del nivel directivo o ejecutivo o en sus equivalentes”*. Así las cosas, el titular de la función –delegante–, en este caso la gestión contractual, previa autorización expresa, inviste voluntaria y formalmente de autoridad a quien ejerce un cargo subordinado –delegatario–, para que asuma las atribuciones del primero.

Es importante indicar que conforme lo establece el Decreto Departamental 1072 de 2017 por el cual se dictan normas generales sobre la estructura administrativa y las funciones generales de las dependencias de la Administración Departamental entre otras disposiciones, la Secretaría Jurídica fija las políticas de interpretación y aplicación de las normas para mantener la unidad jurídica de la Administración Departamental; asesora y asiste en los asuntos jurídicos que requiera el departamento.

En virtud de la delegación, la Secretaría apoya al señor Gobernador en el seguimiento de la función encomendada, para el efecto prepara informes semestrales con la gestión contractual de la Secretarías y con las conclusiones y recomendaciones de carácter adicional legal, tendientes a la mejora de los procesos a aquellas secretarías con los índices más altos de devoluciones.

Además de dicho apoyo, la Secretaría Jurídica ha ejecutado sus funciones dentro del marco de la Constitución y la Ley, acciones en las que se destacan las siguientes:

I. Revisión actividad contractual

A continuación, nos permitimos presentar el cuadro resumen de la revisión contractual desde el 1 de enero de 2020 hasta el día **15 de septiembre de 2023**.

RESUMEN FINAL REVISIÓN CONTRATACIÓN 2020-2023 (SEP 15)

RESUMEN CONTRATACIÓN 2020-2023

No.	AÑO	REVISADOS	VALOR	OBSERVACIONES
1	2020	1.555	\$ 148.597'141.955	1.447 Directos y 108 procesos públicos
2	2021	2.065	\$ 249.246'709.540	1.939 Directos y 126 procesos públicos
3	2022	2.300	\$ 266.901'104.095	2.185 Directos y 115 procesos públicos
4	2023	2.015	\$ 241.679.194.073	1.947 Directos y 68 procesos públicos
	TOTALES	7.935	\$ 906.424'.149.663	6.781 Directos y 361 procesos públicos

Hasta
el 15
Sept

PARA DESTACAR: Fueron revisados 7.935 procesos contractuales por valor de \$906.424'.149.663, de los cuales 6.781 fueron Directos y 361 procesos públicos.

II. Oferta de capacitación y difusión del conocimiento

Una de las principales líneas de acción de la Secretaría Jurídica ha sido la labor de difusión del conocimiento jurídico en temas de la contratación estatal, para que los partícipes de este proceso mejoren sus competencias y como consecuencia la calidad de los documentos que producen, al respecto se resaltan las siguientes acciones:

FECHA	No MEMORANDO	ASUNTO
11 de enero de 2023	20230111-345-I	Circular contratos de prestación de servicios 2023
24 de enero de 2023	20230124-904-I	Videos instructivos contratos de servicios profesionales y de apoyo a la gestión.
30 de enero de 2023	20230130-1177-I	Envío del nuevo Manual de Interventoría y Supervisión
02 de marzo de 2023	20230302-2995-I	Difusión de acceso a base de datos especializada en temas jurídicos contratada por la entidad.
14 de marzo de 2023	20230314-3744-I	Ciclo de formación virtual sobre Modelo de Abastecimiento Estratégico
06 de marzo de 2023	20230306-3152-I	¿Sabes cómo acceder a los conceptos emitidos por Colombia Compra Eficiente?
07 de marzo de 2023	20230307-3271-I	Capacitación para quienes elaboran el análisis del sector de los procesos de contratación
09 de marzo de 2023	20230309-3411-I	Recomendaciones sobre el deber de verificación de la información
16 de marzo de 2023	20230316-3913-I	El plazo del contrato y su relación con el principio de planeación
23 de marzo de 2023	20230323-4260-I	Ley de garantías electorales en elecciones territoriales en materia contractual.
24 de marzo de 2023	20230324-4347-I	Recomendaciones sobre exigencia de tarjeta o matriculas profesionales y consulta de antecedentes
10 de abril de 2023	20230410-5005-I	Calendario de capacitaciones para supervisores.
20 de abril de 2023	20230420-0-I	Convenios de asociación -Decreto 092 de 2017
21 de abril de 2023	20230421-5779-I	¿Cuándo es viable modificar los contratos estatales?
03 de mayo de 2023	20230503-6567-I	Portal web para consultas del Registro de Deudores Alimentarios Morosos (REDAM)
05 de mayo de 2023	20230505-6766-I	Capacitaciones sobre contratación y SECOP II - mes de mayo
05 de mayo de 2023	20230505-6764-I	Prevención del daño jurídico, relacionado con la necesidad de contar con licencias de construcción, previo a la publicación de los procesos de selección.

FECHA	No MEMORANDO	ASUNTO
10 de mayo de 2023	20230510-7062-I	Capacitación Tienda Virtual Del Estado Colombiano
29 de mayo de 2023	20230529-8217-I	Orientaciones sobre cierre de los expedientes contractuales
06 de junio de 2023	20230606-8861-I	Ciclo de capacitaciones SECOP II - junio
08 de junio de 2023	20230608-9018-I	Invitación capacitación sobre la modalidad de contratación Selección Abreviada - Bolsa de Productos.
09 de junio de 2023	20230609-9120-I	Capacitaciones módulo precontractual SIIF WEB
14 de junio de 2023	20230614-9346-I	Participación en política - servidores públicos
23 de junio de 2023	20230623-9946-I	Reporte, registro y publicación de multas, sanciones e inhabilidades.
11 de julio de 2023	20230711-11022-I	Ciclo de capacitaciones contratación - TVEC - SECOP II- pliego tipo
25 de agosto de 2023	20230825-13636-I	Cierre de la gestión contractual 2023 por culminación de mandato
25 de agosto de 2023	20230825-13588-I	Ciclo de capacitación contratación septiembre
06 de septiembre de 2023	20230906-14599-I	Instrucciones para celebrar contratos nuevos, adiciones y prórrogas de contratos de prestación de servicios profesionales y de apoyo a la gestión.

III. Acceso a las compras públicas por parte de MIPYMES.

La Ley 2069 de 2020, *"Por medio de la cual se impulsa el emprendimiento en Colombia"*, estableció un marco regulatorio que propicia el emprendimiento, crecimiento, consolidación y sostenibilidad de las empresas, con el fin de aumentar el bienestar social y generar equidad.

Conforme al fin perseguido por dicha norma, se *"(...) propone facilitar el acceso de las Mipymes a la modalidad de contratación de mínima cuantía, la limitación de estos procesos a Mipymes, define la posibilidad de establecer criterios diferenciales a favor de las Mipymes en los procesos de contratación pública, amplía el ámbito de aplicación de las medidas de compras públicas a entidades que hoy están excluidas, establece la*

creación de un sistema de información e indicadores para evaluar la efectividad de las medidas adoptadas y define la inclusión de factores de desempate en los procesos de contratación pública que priorizan este segmento".

En desarrollo de lo anterior, el Departamento de Risaralda implementó una serie de incentivos para las Mipyme, y los emprendimientos y empresas de mujeres interesados en celebrar contratos con la entidad, así como para el fomento en la ejecución de contratos de la provisión de bienes y servicios por parte de sujetos de especial protección constitucional, estableciendo en todos sus procesos de contratación requisitos de fácil cumplimiento, relacionados con su experiencia previa y sus indicadores financieros.

IV. Aplicación de la Ley de Transparencia, prevención y lucha contra la corrupción.

Una vez expedida la Ley 2195 de 2022, el Departamento de Risaralda le apostó a reforzar los mecanismos anticorrupción, promoviendo la cultura de legalidad e integridad, con el fin de mejorar la confianza ciudadana.

En aplicación de la norma, la entidad redujo el dos por ciento (2%) del total de puntos establecidos en el proceso de selección, a los proponentes a los que se les haya impuesto una (1) o más multas o cláusulas penales durante el último año, contado a partir de la fecha prevista en la presentación de ofertas, siempre que las mismas no estén siendo objeto de control jurisdiccional. Del mismo modo, lo hizo con los consorcios o uniones temporales donde alguno de sus miembros haya sido objeto de las mencionadas sanciones.

Así mismo las Secretarías de Despacho publicaron los documentos relacionados con su actividad contractual en el SECOP II o la plataforma que haga sus veces. Para estos efectos, la actividad contractual se entenderá como aquellos documentos, contratos, actos e información generada por oferentes o interesados, contratistas, contratantes, supervisores o interventores, en las etapas precontractual, contractual y postcontractual.

A partir del mes de junio de 2023, los contratos de prestación de servicios de apoyo a la gestión y profesionales, así como los procesos de mínima cuantía deben ser diligenciados a través de la plataforma precontractual SIFFWEB a fin de llevar un control exclusivo de los mismos y generar la trazabilidad financiera de las órdenes de pago.

2. DIRECCIÓN DE GESTIÓN LEGAL Y DEFENSA JUDICIAL

Esta Dirección cuenta con un (1) Director Administrativo, cinco (5) abogados de planta y un (1) auxiliar administrativo sobre quienes reposa la defensa jurídica del Departamento ante los Despachos judiciales y administrativos a los que se suma dos (2) abogados contratistas.

Es de precisar que a la actividad de defensa jurídica del Departamento se suman los abogados de planta y contratistas de cada una de las Secretarías de la administración central quienes coadyuvan en la protección del patrimonio público del ente territorial.

✓ **Actividades**

Entre las actividades más importantes de la Dirección de Gestión Legal y Defensa Judicial se encuentran.

- a. Dar contestación a las demandas dentro de los términos de ley como una obligación de medio.
- b. Representar judicial y extrajudicialmente al departamento a través de cada uno de los funcionarios de planta y contratistas con funciones de representación.
- c. Resolver peticiones y acciones de tutela dentro de los términos de oportunidad.
- d. Revisar la legalidad de las ordenanzas, acuerdos y decretos municipales, así como todos los actos administrativos expedidos por la administración central.

✓ **Ordenación del gasto para pago de sentencias y conciliaciones.**

Como ya se dijo, este Despacho no ejecuta recursos de inversión; **solamente se encarga del pago de sentencias, conciliaciones y gastos judiciales cuya ordenación del gasto radica en cabeza del delegado por el Señor Gobernador y para este caso en la Secretaria Jurídica.**

Para tal efecto nos permitimos dar a conocer el presupuesto de cada vigencia del 2020 al 2023 y lo ejecutado hasta el 31 de agosto del presente año.

✓ **PRESUPUESTO POR AÑO Y TOTAL EJECUTADO SENTENCIAS Y CONCILIACIONES.**

RESUMEN PRESUPUESTO Y GASTOS PAGO SENTENCIAS Y CONCILIACIONES
2020-2023

ITEM	2020	2021	2022	2023	TOTALES
PRESUPUESTADO	1.433.846.380	1.250.000.000	1.697.000.000	800.000.000	5.180'846.380
PAGADO	1.312.429.047	1.206.116.099	1.257.237.571	200.950.000	3.976'732.717
SALDO	121.417.333	43.883.900	439.762.428	599.049.058	1.204'112.719

✓ **Informe Demandas en contra del Departamento 2020-2023**

Es importante destacar que han sido muy pocas las demandas presentadas en contra del Departamento de Risaralda en el cuatrienio 2020-2023, derivado en la correcta aplicación de la Constitución y le Ley por parte del ente territorial las cuales se resumen así:

RESUMEN DEMANDAS VIGENTES EN CONTRA DEL DEPARTAMENTO

MEDIO DE CONTROL	No. DE PROCESOS	VALOR PRETENSION
ACCION DE CUMPLIMIENTO	1	\$ 1.000.000

ACCION DE GRUPO	1	\$	92.000.000
ACCION POPULAR	53	\$	7.050.163
CONTROVERSIAS CONTRACTUALES	10	\$	2.226.838.712
LABORAL	23	\$	1.068.583.120
EJECUTIVO	2	\$	962.525.903
LLAMAMIENTO EN GARANTIA	1	\$	76.543.770
NULIDAD (LESIVIDAD)	1	\$	715.630.085
NULIDAD SIMPLE	2	\$	-
NULIDAD Y RESTABLECIMIENTO DEL DERECHO	295	\$	18.205.266.765
OTROS CONCEPTOS	14	\$	1.334.583.626
PROCESO PENAL	2	\$	28.000.000
REPARACION DIRECTA	84	\$	49.460.570.644
TOTAL PROCESOS VIGENTES	489	\$	74.178.592.788
Demandas vigentes informe fuente siifweb financiero procesos			

PARA DESTACAR: De acuerdo con el cuadro anterior, existen 489 demandas vigentes en contra del Departamento de Risaralda para un total de pretensiones de **\$74.178.592.788**

RESUMEN DEMANDAS VIGENTES PRESENTADAS POR EL DEPARTAMENTO

MEDIO DE CONTROL	No. DE PROCESOS	VALOR PRETENSION
NULIDAD Y RESTABLECIMIENTO DEL DERECHO	1	\$ 0
CONTROVERSIA CONTRACTUALES	5	\$ 10.200.463.513
ACCION DE REPETICION	3	\$ 548.326.570
TOTAL PROCESOS VIGENTES	9	\$ 10.748'790.083
Demandas vigentes informe fuente siifweb financiero procesos		

PARA DESTACAR: De acuerdo con el cuadro anterior, existen 9 demandas vigentes en donde el Departamento de Risaralda es demandante para un total de pretensiones de \$10.748'790.083.

✓ Sentencias

En lo relativo a las Sentencias proferidas por los distintos Despachos judiciales, debemos destacar que el Departamento ha salido airoso con fallos favorables desestimando las pretensiones de los demandantes y que se resumen así:

FALLOS A FAVOR A SEP 2023	42	\$ 4.705.861.380
FALLOS EN CONTRA A SEP 2023	27	\$ 4.599.254.351

Con respecto a las demandas, este Despacho considera de suma importancia, informarle que, en reciente sentencia de única instancia de fecha 4 de marzo de 2021 proferida por la Sección Cuarta de la Sala de lo Contencioso Administrativo del Consejo de Estado, con

ponencia del consejero Julio Roberto Piza Gutiérrez, no admitió para revisión eventual, la sentencia de segunda instancia proferida por el tribunal Contencioso Administrativo de Risaralda que revocó el fallo del Juzgado Quinto Administrativo de Pereira dentro de la acción de grupo presentada por la empresa Gestión Legal Efectiva S.A.S que había condenado al departamento a reembolsar a los contribuyentes la suma de nueve mil quinientos millones de pesos (\$9.500'000.000) por efecto del cobro de la estampilla prodesarrollo, evitando de esta manera el reembolso de los recursos ya invertidos.

De igual forma es importante destacar que en similares acciones de grupo presentadas por los contribuyentes de la estampilla prodesarrollo por actos y contratos sometidos a registro en las Cámaras de Comercio y Oficinas de Registro de Instrumentos Públicos, entre los que se destacan Rodrigo Ocampo Ossa (\$28.983'794.359), César Augusto Correa González (\$1.406'569.780), Elsa Constanza Giraldo Acosta (\$9.192.484.303), el Departamento de Risaralda salió airoso con múltiples sentencias que le fueron favorables evitando pagar sumas de dinero superiores a los TREINTA Y NUEVE MIL QUINIENTOS OCHENTA Y DOS MILLONES OCHOCIENTOS CUARENTA Y OCHO MIL CUATROCIENTOS CUARENTA Y DOS (\$39.582.848.442).

IMPORTANTE: EN TOTAL LOS DINEROS DEJADOS DE PAGAR POR EL DEPARTAMENTO DE RISARALDA CON OCASIÓN DE LAS SENTENCIAS FAVORABLES FUERON POR EL ORDEN DE LOS CINCUENTA Y CUATRO MIL NOVECIENTOS OCHENTA MILLONES SETECIENTOS VEINTE MIL OCHENTA Y TRES PESOS (\$54.980.720.083).

✓ **Comité Conciliación y Defensa judicial**

Desde la Secretaría Jurídica a través de la Dirección de Gestión Legal y Defensa Judicial se realiza la Secretaría Técnica de dicho Comité cuya actividad durante el cuatrienio es la siguiente.

RESUMEN CUATRIENIO COMITÉ DE CONCILIACIÓN 2020-2023

ITEM	2020	2021	2022	2023	TOTALES
CONVOCADAS POR EL DEPTO	2	0	1	3	6
DEPTO COMO CONVOCADO	100	156	209	155	520
SIN ANIMO CONCILIATORIO	0	140	204	154	498
CON ÁNIMO CONCILIATORIO	20	17	5	1	43
VALOR PRETENSIONES	\$ 20.942.782.216	\$ 28.831.704.137	\$ 16.621.676.246	\$ 15.607.854.035	\$ 82.004.016.634
VALOR CONCILIADO	\$ 1.077.054.955	\$ 345.962.956	\$ 583.763.234	\$ 176.000.000	\$ 2.182.781.145

Es importante destacar en este aspecto que se logró conciliar con el municipio de Santa Rosa de Cabal, el pago en favor del Departamento de la suma de DOS MIL CINCUENTA Y CINCO MILLONES CUATROCIENTOS CINCUENTA MIL SETENTA Y SEIS PESOS (\$2.055.450.076).

Así mismo se debe destacar la conciliación realizada por el Departamento de Risaralda con los trabajadores del contratista EFRAÍN CUCUNUBÁ (fallecido), por la obra "JAPÓN – FRAILES" por cuantía de \$ 109.186.199, la cual evitó demandas al Departamento por una cuantiosa suma, todo en aplicación al principio de solidaridad laboral. Los trabajadores de dicha obra recibieron el pago de sus prestaciones sociales y el Departamento inició el cobro de las pólizas a la compañía aseguradora por concepto de salarios y prestaciones sociales ante el incumplimiento del contratista.

Es importante destacar que debido a la gestión de la Dirección de Contratos y la Secretaria de Infraestructura se logró llevar a feliz término dicha obra la cual ya disfrutaban los dosquebradenses.

✓ **Revisión de actos administrativos:**

En el cuatrienio se realizó 10.785 revisiones de constitucionalidad y legalidad de Acuerdos y Decretos municipales, Ordenanzas, Resoluciones y Decretos departamentales) que se resume así:

RESUMEN ACUERDOS Y DECRETOS MUNICIPALES REVISADOS Y DEMANDADOS 2020-2023

ITEM	2020	2021	2022	2023	TOTALES
ACUERDOS	236	279	113	146	774
DECRETOS	32	29	33	12	106
DEMANDADOS	13	18	8	16	55

PARA DESTACAR: De los 55 actos administrativos expedidos por los municipios y demandados en solicitud de invalidez ante el Tribunal Contencioso Administrativo de Risaralda, fue declarada la invalidez a 38 actos administrativos hasta la fecha quedando otros pendientes de fallo.

REVISIÓN Y SANCIÓN DE ORDENANZAS

RESUMEN REVISIÓN DE PROYECTOS DE ORDENANZA APROBADAS 2020-2023

ITEM	2020	2021	2022	2023	TOTALES
PRESENTADAS	30	32	31	20	113
APROBADAS	30	32	31	20	113
SANCIONADAS	30	32	31	20	113

REVISIÓN RESOLUCIONES Y DECRETOS ADMINISTRACIÓN CENTRAL

2020-2023

ITEM	2020	2021	2022	2023	TOTALES
RESOLUCIONES	1.119	601	703	454	2.877
DECRETOS	307	1.126	1.186	831	3.450

✓ **Medición y seguimiento**

- ✓ La Dirección hace una medición constante al proceso con un seguimiento cuatrimestral a los Indicadores de Gestión seleccionados, resultando efectivos y eficaces.
- ✓ Adicional, se controlan los riesgos derivados de la actividad litigiosa, de la gestión legal y los de Anticorrupción con el seguimiento cuatrimestral físico y vía electrónica, mediante la herramienta SAIA.
- ✓ La Dirección cuenta con un Buzón Judicial al cual se remiten las notificaciones judiciales al Departamento, lo que controla los ingresos y el avance de cada una de las acciones realizadas.
- ✓ La Dirección de Gestión Legal y Defensa Judicial tiene implementado un Plan Operativo que relaciona toda la información concerniente con la Gestión Legal y la Defensa Judicial del Departamento.
- ✓ Allí se hace seguimiento a la gestión general de la Dirección y se tiene la información actualizada disponible en tiempo real.

AGUAS Y ASEO DE RISARALDA

Línea Estratégica
1. Risaralda social, sentimiento de todos
Programa No. 1: Disminución de la pobreza multidimensional
Subprograma No. 1.8: Ampliar y mejorar los servicios públicos domiciliarios

Vigencia	Inversión Recursos (\$)	Inversión Recursos Gestión (\$)
2020	-	998.912.719
2021	-	3.549.513.171
2022	-	15.025.715.908
2023	-	20.239.227.776
TOTAL	-	39.813.369.574

Fuente: Aguas y Aseo de Risaralda, junio 30 de 2023

MUNICIPIOS BENEFICIADOS: APÍA, BALBOA, BELÉN DE UMBRÍA, GUÁTICA, LA CELIA, MARSELLA, MISTRATÓ, PEREIRA, PUEBLO RICO, QUINCHÍA, SANTA ROSA DE CABAL, SANTUARIO.

PERSONAS BENEFICIADAS: 138.443

LOGROS ALCANZADOS:

Durante el periodo comprendido entre 2020 y 2023 y en el marco del fortalecimiento de los servicios públicos domiciliarios, la empresa Aguas y Aseo de Risaralda S.A ESP, ejecutó proyectos de inversión por más de 40 mil millones de pesos, que contribuyeron al mejoramiento de las condiciones de acceso al agua potable y al saneamiento básico para los Risaraldenses.

Se destacan proyectos de impacto social en comunidades rurales e indígenas, como la rehabilitación del sistema de alcantarillado del Corregimiento de Villa Clareth y la implementación de sistemas no convencionales para la potabilización de agua en las veredas La Loma y La Punta, ambos en el municipio de Pueblo Rico.

A continuación, se relaciona las obras ejecutadas durante el periodo informado:

Cuadro 1. Proyectos de Inversión periodo 2020-2023

Año	Municipio	Proyecto
2019-2020	Marsella	Construcción tanque de almacenamiento N° 3 del municipio de Marsella
2019-2020	Apía	Implementación de obras de mitigación de la vulnerabilidad sísmica de la PTAP y tanques de almacenamiento en el municipio de Apía Risaralda
2019-2020	Marsella	Optimización de la planta de tratamiento de agua potable y tanques de almacenamiento del municipio de Marsella
2019-2020	Guática	Optimización de la infraestructura correspondiente al plan maestro de acueducto etapa 1 del corregimiento de Santa Ana Guática
2020	Guática	Optimización de la red de aducción del acueducto del corregimiento de san clemente del municipio de Guática, departamento de Risaralda, generado por el evento de emergencia del 2 de abril de 2020
2020	Quinchía	Optimización planta de tratamiento de agua potable del municipio de Quinchía
2021	Apía	Construcción de lechos de secado del PTAP del municipio de Apía - departamento de Risaralda.
2021	Belén de Umbria	Optimización de la aducción tramo rural etapa i del sistema de acueducto del municipio de Belén de Umbria, Risaralda
2021	Pueblo Rico	Optimización de la red de alcantarillado del alcantarillado del municipio de pueblo rico, departamento de Risaralda, generado por el evento de emergencia del 14 de octubre de 2021
2022	Quinchía	Optimización de la red de conducción acueducto vereda El Retiro, municipio de Quinchía
2022	Guática	Optimización de la red de aducción del corregimiento de Santa Ana Guática, departamento de Risaralda, generado por el evento de emergencia del 12 de octubre de 2021
2022	Quinchía	Optimización de la red de alcantarillado del municipio de Quinchía, corregimiento Naranjal, departamento de Risaralda
2022	Santuario	Optimización de la red de aducción del corregimiento de Peralonso municipio de Santuario afectado por el evento de emergencia presentado en enero de 2022
2022	Pueblo Rico	Construcción de sistemas no convencionales de captación y potabilización de agua lluvia, para consumo en las veredas la punta y la loma en el municipio de Pueblo Rico, departamento de Risaralda, enmarcados en la sentencia 187 y 51 del juzgado primero de familia de Pereira- Risaralda
2022	Pueblo Rico	Optimización de la de red de acueducto y alcantarillado ubicados en la calle 8 entre carreras 2 y 4 del municipio de pueblo rico, departamento de Risaralda.
2022	Belén de Umbria	Optimización de la línea de conducción del sistema de acueducto del corregimiento de Taparcal del municipio de Belén de Umbria

Año	Municipio	Proyecto
2022	Quinchía	Fase II optimización de la red de alcantarillado del municipio de Quinchía corregimiento Naranjal departamento de Risaralda
2022	Apía	Optimización de las redes de acueducto y alcantarillados ubicados en la carrera 7 entre calles 7 y 8, carrera 10 entre calles 5 y 6, calle 10 entre carreras 11 y 12 del municipio de Apía – Risaralda.
2022	Pueblo Rico	“Interventoría técnica, administrativa y financiera a la construcción del emisario final interceptor desde la cámara 127 a la cámara 130 - aliviadero n°5 - cámara cef 34 - cámara 181 a cámara aliviadero n°4 - cámara cef 01 a cámara cef 07 municipio de pueblo rico”
2022	Mistrató	Optimización del sistema de acueducto del municipio de Mistrató afectado por la recurrencia de la temporada invernal
2022	Quinchía	Optimización de la captación del acueducto del corregimiento de Irra municipio de Quinchía afectado por la recurrencia de la temporada invernal
2022	Balboa	Optimización de la red de aducción del acueducto del municipio de Balboa afectado por eventos de emergencia
2023	Santa Rosa de Cabal	Optimización de las redes de acueducto y alcantarillado ubicados en la carrera 14 entre calles 16 y 20 del municipio de Santa Rosa de Cabal - departamento de Risaralda.
2023	Santuario	Rehabilitación de las redes de acueducto y alcantarillado del municipio de Santuario afectados por la temporada invernal
2023	Mistrató	Optimización del sistema de acueducto de la vereda Buenos Aires del municipio de Mistrató afectado por la recurrencia de la temporada invernal
2023	Guática	Rehabilitación del sistema de acueducto de Los Chorros del municipio de Guática afectado por la temporada invernal
2023	Pueblo Rico	Rehabilitación del sistema de alcantarillado del corregimiento de Villa Clareth afectado por la temporada invernal del municipio de Pueblo Rico - Risaralda
2023	Santuario	Optimización de las redes de acueducto y alcantarillado ubicados en la calle 6 entre carreras 9 y 11 municipio de Santuario Risaralda
2023	Santuario	Rehabilitación de las redes de acueducto y alcantarillado ubicados en la carrera 4 entre calles 5 y 7 del municipio de Santuario Risaralda
2023	Quinchía	Rehabilitación de la Red de Alcantarillado del Municipio de Quinchía Corregimiento Naranjal Departamento de Risaralda Fase III
2023	Balboa y La Celia	Mejoramiento de la Prestación del Servicio de Aseo en los municipios de Balboa y La Celia
2023	Pereira	Construcción de obras para la protección y mitigación del riesgo de las infraestructuras de los sistemas de acueducto ubicados en la vereda Cañaveral del Corregimiento de Alta gracia del municipio de Pereira”

Así mismo, se desarrollaron proyectos de pre-inversión (estudios y diseños) que permitieron la materialización de obras de infraestructura, entre los estudios destacados se encuentra la actualización de los planes maestros de acueducto y alcantarillado de los municipios de Balboa, Guática, Quinchía y La Celia, además de estudios para mitigar la vulnerabilidad sísmica de estos sistemas.

Aunado a lo anterior, se proyecta con corte a diciembre de 2023 la contratación de proyectos de interés para los municipios de Quinchía, Pueblo Rico y La Celia, los cuales se encuentran viabilizados o en proceso de viabilización:

Año	Municipio	Proyecto
2023	Pueblo Rico	Construcción sistemas de abastecimiento agua potable mediante aprovechamiento de las aguas lluvias (SCALL) en comunidades indígenas del municipio de Pueblo Rico, dpto de Risaralda, enmarcadas en las sentencias 187 de 2018 y 051 de 2019 Pueblo Rico.
2023	Quinchía	Mejoramiento de la Prestación del Servicio de Aseo en el municipio de Quinchía
2023	La Celia	Rehabilitación Sistema de Alcantarillado municipio de La Celia
2023	Pueblo Rico	Reposición de redes de alcantarillado corregimiento Santa Cecilia en el municipio de Pueblo Rico

Como logro preponderante se presenta la gestión con el gobierno nacional de más de \$9.300 millones para la implementación de sistemas no convencionales que garantizan el abastecimiento de agua potable en 10 comunidades indígenas del municipio de Pueblo Rico,

También se resalta el incremento en la ejecución del Plan Departamental de Aguas de Risaralda pasando del 35% en el año 2019 al 82% en el año 2022, lo que derivó pasar del puesto 27 al puesto 4 en el escalafón nacional de acuerdo con el índice IDPDA calculado por el Departamento Nacional de Planeación.

RETOS Y RECOMENDACIONES:

- Promover a la mayor brevedad la vinculación de los municipios al PDA para el periodo 2024-2027.
- Dar continuidad al ejercicio de articulación interinstitucional
- Priorizar proyectos de acuerdo con los planes maestros y estudios existentes.

Línea Estratégica
3. Risaralda sostenible con sentimiento de todos
Programa No. 18: Agua potable y saneamiento básico, sentimiento de todos.
Subprograma No. 18.1: Empresas de servicios públicos fortalecidas y sostenibles

Vigencia	Inversión Recursos (\$)	Inversión Recursos Gestión (\$)
2020	-	161.060.891
2021	-	645.399.314
2022	-	370.400.000
2023	-	137.877.400
TOTAL	-	1.314.737.605

Fuente: Aguas y Aseo de Risaralda, junio 30 de 2023

MUNICIPIOS BENEFICIADOS: APÍA, BALBOA, BELÉN DE UMBRÍA, DOSQUEBRADAS, GUÁTICA, LA CELIA, LA VIRGINIA, MARSELLA, MISTRATÓ, PEREIRA, PUEBLO RICO, QUINCHÍA, SANTA ROSA DE CABAL, SANTUARIO.

PERSONAS BENEFICIADAS: 970.138

LOGROS ALCANZADOS:

En este subprograma se relacionan todas las gestiones orientadas a fortalecer a los prestadores de servicios públicos, lo anterior como garante de la operación del servicio y del sostenimiento de las infraestructuras.

En este sentido, se asesoran en los procesos administrativos, legales, comerciales, tarifarios, a los prestadores urbanos y rurales del departamento que se encuentran vinculados al PDA.

Durante el periodo 2020-2023 fueron priorizadas las temáticas de interés sobre las cuales se han trabajado en diferentes instancias, 14 ente territoriales, 11 prestadores del orden municipal y más de 60 organizaciones autorizadas (Juntas, asociaciones, etc).

Entre los logros alcanzados se destacan:

- Identificación de limitaciones, falencias y/o necesidades con respecto a la Prestación de los Servicios Públicos Domiciliarios en los Municipios del Departamento de Risaralda vinculados al PDA.
- Definición de la línea base en cada uno de los Municipios del Departamento de Risaralda, con respecto a la Prestación de los Servicios Públicos

Domiciliarios como guía para acciones de priorización e intervención.

- Consolidación de acciones de Fortalecimiento a partir de la definición de los escenarios considerados en la Fase 2. “Definición de la estrategia a seguir para el aseguramiento de la prestación del servicio”.
- Prestadores con el cumplimiento de normatividad asociada a la Prestación de los Servicios Públicos Domiciliarios
- Organizaciones Autorizadas (Juntas, asociaciones, etc) en proceso de formalización y desarrollo de acciones organizacionales de carácter legal, administrativo, financiero, comercial, técnico y operativo orientadas a fortalecer su proceso misional.
- Recurso Humano capacitado en temas normativos y reporte de información a la SSPD. (Transferencia del conocimiento).
- Reconocimiento de la labor y acompañamiento realizada por el Plan Departamental de Agua.

Como parte de estas temáticas se destacan:

- Estructuración tarifaria del servicio de aseo conforme a la Resolución CRA 853 de 2018 y complementarias: Resoluciones CRA:883, 892, 901 de 2019 y 919 de 2020 y / Resolución CRA 720, para los prestadores urbanos de urbanos de los municipios de Apía, Balboa, Guática, La Celia, Marsella, Pueblo Rico y Quinchía.
- Capacitación y asesoría permanentemente a prestadores urbanos y a prestadores rurales de servicios públicos domiciliarios de acueducto y alcantarillado en cargue de información plataforma SUI de la Superintendencia de Servicios Públicos Domiciliarios SSPD.
- Capacitación y asesoría a prestadores urbanos y rurales en reporte de calidad de aguai aspectos normativos asociados.
- Capacitación y asesoría a prestadores urbanos y/o rurales en registro, actualización y/o cancelación del Registro Único de Prestadores Servicios Públicos RUPS.

- Asistencia a prestadores urbanos y/o rurales en el reporte de información financiera al SUI BAJO LAS NIIF.
- Capacitación y asesoría a entes territoriales en el reporte del componente INSPECTOR y reportes pendientes adicionales a la SSPD.
- Capacitación y asesoría a entes territoriales en Reporte de Estratificación y Coberturas REC.
- Capacitación y asesoría a prestadores rurales en obtención de concepto de legalidad de Contrato de Condiciones Uniformes CCU.
- Asistencia y seguimiento a las entidades territoriales del Departamento respecto al reporte de indicadores, considerados a la resolución 0098 de 2019 destinación y uso de recursos SGP Agua Potable y Saneamiento Básico.

RETOS Y RECOMENDACIONES:

- ✓ Generar Interés y voluntad de los grupos de valor frente al proceso de fortalecimiento.
- ✓ Promover una cultura de la legalidad en torno a la prestación de los Servicios Públicos Domiciliarios.
- ✓ Fomentar y fortalecer el sentido de pertenencia de la comunidad frente a la prestación del servicio.
- ✓ Desarrollar el Proceso de fortalecimiento con el personal de planta en busca de garantizar la permanencia del conocimiento y la transferencia de este.
- ✓ Desarrollar acciones para fomentar la cultura de pago y el uso eficiente y ahorro del agua.

Línea Estratégica
3. Risaralda sostenible con sentimiento de todos
Programa No. 18: Agua potable y saneamiento básico, sentimiento de todos.
Subprograma No. 18.2: Recurso hídrico sostenible

Vigencia	Inversión Recursos (\$)	Inversión Recursos Gestión (\$)
2020	-	62.660.673
2021	-	585.300.000
2022	-	194.400.000

2023	-	830.789.034
TOTAL	-	1.673.149.707

Fuente: Aguas y Aseo de Risaralda, junio 30 de 2023

MUNICIPIOS BENEFICIADOS: APÍA, BALBOA, BELÉN DE UMBRÍA, DOSQUEBRADAS, GUÁTICA, LA CELIA, LA VIRGINIA, MARSELLA, MISTRATÓ, PEREIRA, PUEBLO RICO, QUINCHÍA, SANTA ROSA DE CABAL, SANTUARIO.

PERSONAS BENEFICIADAS: 970.138

LOGROS ALCANZADOS:

En este subprograma los logros están representados por las asesorías y el acompañamiento brindado a los prestadores de servicios públicos urbanos y/o rurales, para dar cumplimiento a las obligaciones legales que tienen con la autoridad ambiental, en este sentido, se presenta síntesis de la gestión realizada entre 2020-2023:

Se resalta la gestión orientada a minimizar la contaminación de fuentes hídricas de los municipios de Pueblo Rico, Santa Rosa de Cabal y Santuario, con los siguientes proyectos:

- Elaboración de los estudios y diseños y construcción del colector La Italia del municipio de Santa Rosa de cabal departamento de Risaralda.
- Reconstrucción de obras de estabilización en el sector de carbonero del municipio de santuario Risaralda.
- Interventoría técnica, administrativa y financiera a la construcción del emisario final interceptor desde la cámara 127 a la cámara 130 - aliviadero n°5 - cámara cef 34 - cámara 181 a cámara aliviadero n°4 - cámara cef 01 a cámara cef 07 municipio de Pueblo Rico.

Así mismo se destaca el apoyo en la formulación y consecuente aprobación de los Programas de Uso Eficiente y Ahorro del Agua para 16 prestadores de servicios públicos

Prestador	Municipio
Asociación Ambiental Administradora del Acueducto El Yarumo	Guática
Asociación de Usuarios del Acueducto Miravalles San Carlos	Apía
Asociación De Suscriptores Del Acueducto Cantamonos	Pereira
Asociación de Usuarios del Acueducto Guaymaral	Santa Rosa de Cabal
Acueducto de la Junta de Acción Comunal de la Vereda Paveros	Apía
Junta de Acción Comunal Corregimiento de Villa Clareth	Pueblo Rico
Asociación Administradora de Servicios Públicos de Santa Cecilia	Pueblo Rico
Asociación de Usuarios del Acueducto Regional Embera Karambá	Quinchía
Acueducto San Clemente	Guática

Prestador	Municipio
Asociación Ambiental de Usuarios del Acueducto El Naranjo	Quinchía
Empresas Públicas del Municipio de La Celia E.S.P.	La Celia
Asociación de Usuarios del Acueducto de la Vereda El Recreo	Pueblo Rico
Asociación de Usuarios del Acueducto Comunitario del Barrio Las Vegas	Dosquebradas
Asociación de Usuarios del Acueducto Comunitario del Barrio Santa Teresita	Dosquebradas
Junta de Acción Comunal Vereda Campoalegre Estación	Santa Rosa de Cabal
Asociación de Suscriptores de Servicios Públicos Domiciliarios AQUASAT	Pereira

Los Programas de Uso Eficiente y Ahorro del Agua (PUEAA) son instrumentos de planeación ambiental que deben suscribir los prestadores de servicios públicos ante la Autoridad Ambiental competente, en estos se deben definir actividades encaminadas a la sensibilización de los usuarios frente al uso del recurso y definir metas para la reducción de pérdidas técnicas en el sistema, este instrumento tiene fortaleza en el sentido de la promoción del uso adecuado del recurso como garante de sostenibilidad de la prestación del servicio de acueducto.

También fueron asesorados los prestadores para la obtención de permisos ambientales como concesión de aguas superficiales y ocupaciones de cauce requeridos para materializar inversiones en los sistemas de acueducto y alcantarillado.

De igual manera, durante el presente periodo de gobierno se trabajó articuladamente con la CARDER, a través de la realización de mesas ambientales en las que se abordaron temáticas ambientales transversales a todos los municipios del departamento.

RETOS Y RECOMENDACIONES

- Continuar el fortalecimiento y la articulación interinstitucional entre la Gobernación de Risaralda, los municipios, la CARDER, y Aguas y Aseo de Risaralda S.A ESP como gestor el Programa para el Manejo Empresarial de los Servicios de Agua Potable y Saneamiento Básico PDA.
- Fortalecer la mesa ambiental del PDA

EMPRESA DE DESARROLLO TERRITORIAL URBANO Y RURAL DE RISARALDA- EDUR

Línea Estratégica
1. Risaralda social, sentimiento de todos
Programa No. 1: Disminución de la pobreza multidimensional
Subprograma No. 1.6: Plan de mejoramiento de vivienda rural y urbana

Vigencia	Inversión Recursos (\$)	Inversión Recursos Gestión (\$)
2020	1.338.505.877	-
2021	2.561.445.899	118.000.000
2022	4.498.477.398	1.999.659.053
2023	1.300.000.000	1.500.000.000
TOTAL	9.698.429.174	3.617.659.053

Fuente: Secretaría de Planeación, Gerencia Plan de Desarrollo

NOTA: El valor de la vigencia 2023 corresponde a corte de junio

MUNICIPIOS BENEFICIADOS: Apia, Balboa, Belén de Umbría, Dosquebradas, Guática, La Celia, La Virginia, Marsella, Mistrató, Pereira, Pueblo Rico, Quinchía, Santuario, Santa Rosa de Cabal.

NUMERO DE HOGARES BENEFICIARIOS: 3.255

NÚMERO DE PERSONAS BENEFICIADAS: 12.318

LOGROS ALCANZADOS:

- Reducción de la pobreza multidimensional presentando en la vigencia 2022 una reducción de 3,1 puntos frente a la vigencia 2020, situándose entre los cinco primeros departamentos con menor indicador y por debajo de la media nacional.
- Se ejecutaron 2.061 Mejoramiento de Vivienda Urbana y Rural en los 14 Municipios del Departamento de Risaralda, con intervenciones en techos, pisos, baños cocinas y cerramientos, mejorando las condiciones de habitabilidad y salubridad de los hogares risaraldenses.
- Construcción de 160 Sistema de Tratamiento de Aguas Residuales – STARD en los Municipios de Balboa, Mistrató, Pereira, Pueblo Rico, Santa Rosa de Cabal, Guática, Marsella, Santuario.
- Construcción 1034 Estufas Eficientes en la zona rural de los Municipios de Mistrató, Pereira, Pueblo Rico, Belén de Umbría, Santuario y Marsella

RETOS Y RECOMENDACIONES:

Gestionar recursos ante el Gobierno Nacional para aumentar la cobertura de los programas de mejoramiento de vivienda, construcción de sistemas de tratamiento de aguas residuales y construcción de cocinas eficientes en la zona rural del Departamento de Risaralda a través del programa Cambia Mi Casa.

Continuar con las acciones que permitan la reducción del índice de pobreza multidimensional en el Departamento de Risaralda.

Registro Fotográfico



Antes



Después

Mejoramientos de Vivienda



Sistemas de Tratamiento de Aguas Residuales



Cocinas Eficientes

Línea Estratégica
1. Risaralda social, sentimiento de todos
Programa No. 1: Disminución de la pobreza multidimensional
Subprograma No. 1.7: Vivienda Nueva

Vigencia	Inversión Recursos (\$)	Inversión Recursos Gestión (\$)
2020	125.731.447	4.089.605.744
2021	98.554.101	6.298.632.251
2022	15.000.000.000	14.671.490.604
2023	6.849.107.410	15.168.000.000
TOTAL	22.073.392.958	40.227.728.599

Fuente: Secretaría de Planeación, Gerencia Plan de Desarrollo

NOTA: El valor de la vigencia 2023 corresponde a corte de junio

MUNICIPIOS BENEFICIADOS: Apia, Balboa, Belén de Umbría, Guática, La Celia, La Virginia, Marsella, Mistrató, Quinchía, Santa Rosa de Cabal.

NUMERO DE HOGARES BENEFICIARIOS: 952

NÚMERO DE PERSONAS BENEFICIADAS: 3.808

LOGROS ALCANZADOS:

- Construcción de 409 Viviendas Nuevas – Proyecto Hogares Para Todos en los Municipios de Belén de Umbría (urbanizaciones La Esmeralda, San Pablo, Portal de los Ángeles, Bello Horizonte), , Mistrató (urbanización María Auxiliadora), Pueblo Rico (urbanización Brisas del San Juan), La Celia (urbanización Barcelona)
- Aplicación de subsidios familiares de vivienda para la construcción de 214 soluciones de vivienda en el Proyecto Bosques de la Milagrosa III Etapa Municipio de la Virginia
- Aplicación de subsidios familiares de vivienda para la construcción de 38 soluciones de vivienda en el Proyecto Santa Elena II Municipio de Santa Rosade Cabal.

- Construcción de una 3 Ecoviviendas en los Municipios de Balboa, Marsella y Mistrató en el Marco del Paisaje Cultural Cafetero.
- Entrega 100 soluciones de vivienda Proyecto Villa Gladys Municipio de Santa Rosa de Cabal
- Entrega de 127 soluciones de vivienda en los Proyectos de los Municipios de Belén de Umbría (Villa Alba, Manantial y el Jazmín) y Municipio de Quinchía (Villa de los Cerros y Motoristas)
- Ejecución de obras de urbanismo para la adecuación de vías andenes de las urbanizaciones de Villa Gladys, Terrazas de Monserrate y San Lázaro del Municipio de Santa Rosa de Cabal
- Escrituración de 61 viviendas en el Proyecto de Vivienda San Daniel Municipiode Apia Risaralda.

RETOS Y RECOMENDACIONES:

- Gestionar recursos ante el Gobierno Nacional para la construcción de vivienda nueva tanto en zona urbana como rural apoyando el apalancamiento del cierre financiero de los hogares.
- Crear alianzas con el sector público y privado para dinamizar la construcción de vivienda en el Departamento Risaralda.
- Realizar inventario del estado de las Organizaciones Populares de Vivienda en el Departamento de Risaralda
- Culminar con los procesos de escrituración de las soluciones de vivienda construidas.
- Consolidar un Banco de Tierras para la gestión del suelo que permita el desarrollo de proyectos de vivienda en el Departamento de Risaralda.

- Continuar con el acceso a los recursos del Sistema General de Regalías como fuente de financiación importante para la inversión en vivienda.

Registro Fotográfico



Construcción de Vivienda Nueva (Urbanización María Auxiliadora)



Construcción Ecovivienda - Paisaje Cultura

GESTION EMPRESA DE DESARROLLO TERRITORIAL URBANO Y RURAL DERISARALDA EDUR

OTROS LOGROS

En cumplimiento de la Ordenanza No 005 de marzo de 2020, con la transformación el objeto social de la entidad la Empresa de Desarrollo Territorial Urbana y Rural de Risaralda viene trabajando en la ampliación de su portafolio de servicios, viene incursionando en el área comercial y en la ampliación de su portafolio de servicios en los diferentes sectores de inversión como Educación, Cultura y Vías, Consultoría, Equipamientos lo cual le ha permitido ampliar su radio de acción a nivel nacional, departamental y municipal tal como se detalla:

1. Ejecución del Proyecto ***"Mejoramiento y adecuación de 18 Baterías Sanitarias en Instituciones Educativas de la zona rural de los Municipios de Apia, Belén de Umbría y Santa Rosa de Cabal"***, con una inversión de \$1.101.935.449



Registro Fotográfico SE Dosquebradas

2. Ejecución del Proyecto ***"Estudios y diseños para el mejoramiento de la red vial secundaria y terciaria del Departamento de Risaralda"***, con una inversión de \$1.441.197.474 en los Municipios de Apia, Marsella, Santa Rosa de Cabal y Santuario.



Levantamiento topográfico Apia

3. Ejecución del Proyecto ***"Adecuación del escenario deportivo de tenis decampo del Municipio de Pereira en el marco de los Juegos Deportivos Nacionales y Paranales 2023 Risaralda"***, con una inversión de \$8.890.404.951



4. Ejecución del Proyecto ***"Construcción y Dotación de placa polideportiva cubierta en el barrio el bosque, zona urbana del distrito de buenaventura"***, por valor de \$1.544.751.447,62



5. Obras de **infraestructura cultural** por valor de \$10.937.067.153 en los Departamentos de Boyacá, Choco y Valle del Cauca.



Casa de la Cultura – Municipio Campohermoso, Boyaca

6. Ejecución de obras de **señalización vial** en el Municipio de Cartago Vallepor valor de \$334.995.294.



Señalización vial municipio de Cartago, Valle del Cauca

7. Formulación de la **Actuación Urbana Integral** (A.U.I) para el Desarrollo dela Plataforma Logística con una inversión de \$1.000.000.000



8. Formulación Proyecto Construcción del Centro de Formación Dual para el Trabajo del SENA
9. Construcción y/o **remodelación de (15) aulas educativas** para las **comunidades Indígenas** del Departamento de Risaralda con una inversión de \$1.391.916.474



Resguardo Suratena- Municipio de Marsella

10. Ejecución de obras de **mejoramiento y adecuación de 17 sedes educativas** en el Departamento de Risaralda con una inversión de \$600.000.000.



Sede educativa San Antonio del Chami Municipio de Mistrató

11. Ejecución de 17 **mejoramientos de aulas educativas** y 15 mejoramientos de **comedores infantiles** en sedes educativas en el Departamento de Risaralda con una inversión de \$1.200.000.000.
12. Ejecución del Proyecto **“Gerencia Proyecto de Construcción y Dotación del Hospital Regional de Alta Complejidad de Risaralda”**, por valor de 769.860.000.



13. Ejecución de obras de **construcción de cubierta y placa escenario deportivo**
Escuela Instituto Mistrató Departamento de Risaralda, con una inversión de
\$1.084.283.755



Escuela Instituto Mistrató

14. Ejecución de obras Construcción y Adecuación Sede Educativa San Pablo
Vereda Cuanza Municipio de Pueblo Rico Risaralda, con una inversión de
\$173.821.645



15. Ejecución Programa Presupuesto Participativo en el Departamento de Risaralda por valor de \$7.192.025.689
16. Estudios y diseños para obras de conformación y complementarias de las vías en las Urbanizaciones Terrazas de Monserrate y San Lázaro Municipiode Santa Rosa de Cabal Risaralda, por valor de \$73.636.812
17. Interventoría obras de construcción y remodelación de una plaza parque enel Municipio de Balboa Risaralda, por valor de \$168.000.000
18. Construcción de la cubierta sobre placa en concreto para la Cancha Múltiple del Corregimiento de Santa Ana Municipio de Guática Risaralda, por valor de \$862.801.514
19. Obras de adecuación, mantenimiento y actualización de las instalaciones dela Base Militar Montezuma del Batallón de Artillería #8 San Mateo Bajo los lineamientos del PISC del Departamento de Risaralda, por valor de \$381.758.939

RETOS Y RECOMENDACIONES:

- Gestionar con el Departamento la realización de transferencias de capital para el cumplimiento de las metas del Plan de Desarrollo a cargo de la entidad.
- Revisar a la luz del Estatuto Tributario del Departamento el cobro de estampillas a la entidad que permitan avanzar en la autosostenibilidad
- Elaborar estudio financiero que permita establecer la viabilidad financiera dela entidad en el corto, mediano y largo plazo.
- Continuar ampliando el portafolio de servicios en virtud de la ordenanza 005de 2020.

LOTería DEL RISARALDA

Línea Estratégica
4. Gobierno abierto y una ciudadanía activa y con sentimiento de todos
Programa No. 25: Fortalecimiento de la administración departamental
Subprograma No. 25.3: Fortalecimiento del Instrumento Financiero y las entidades descentralizadas del Departamento

Vigencia	Inversión Recursos Gestión (\$)
2020	942.203.279
2021	1.106.656.992
2022	935.237.092
2023	620.475.318
TOTAL	3.604.572.681

Fuente: Secretaría de Planeación, Gerencia Plan de Desarrollo

NOTA: El valor de la vigencia 2023 corresponde a corte de junio

LOGROS ALCANZADOS:

Desde la Administración de Víctor Manuel Tamayo (01 de enero de 2020 hasta el 31 de diciembre de 2023) a través de la Lotería del Risaralda se han hecho transferencias a la salud por \$20.044 millones.

Además, al público apostador se le ha hecho entrega de \$21.176 millones en premios.

Durante la vigencia 2023 se proyecta a 31 de diciembre que las transferencias a salud serán del orden de \$5.011 millones y se pagarán en premios \$5.4000 millones.

RETOS Y RECOMENDACIONES:

La Lotería del Risaralda tiene como reto continuar aportando a la salud de los risaraldenses, creciendo en ventas y generando confianza entre sus apostadores que la sigan prefiriendo dado que tiene su plan de premios atractivo.

CAPÍTULO PRESUPUESTO

Tabla 01 Comportamiento de la hacienda pública 2020 a junio de 2023

DESCRIPCIÓN	2020			2021			21-20	2022			22-21	2023 (JUNIO)		
	PPTO DEF	EJECUT	% EJE	PPTO DEF	EJECUT	% EJE		PPTO DEF	EJECUT	% EJE		PPTO DEF	EJECUT	% EJE
INGRESOS CORRIENTES	166.792	161.054	96,56%	214.859	242.924	113,06%	50,83%	292.817	312.327	106,66%	28,57%	279.381	146.937	52,59%
RECURSOS DE CAPITAL	65.021	76.270	117,30%	98.443	94.564	96,06%	23,99%	116.074	101.478	87,42%	7,31%	155.857	126.642	81,26%
FONDOS ESPECIALES	329.126	322.685	98,04%	355.137	353.112	99,43%	9,43%	566.869	562.289	99,19%	59,24%	825.110	393.896	47,74%
Sector Central	2.824	3.861	136,72%	3.367	3.367	100,00%	-12,79%	0	0			0	0	
Educación	190.728	192.228	100,79%	205.770	205.770	100,00%	7,04%	205.701	205.701	100,00%	-0,03%	266.021	112.093	42,14%
Salud	135.574	126.596	93,38%	146.000	143.976	98,61%	13,73%	361.168	356.587	98,73%	147,67%	559.089	281.803	50,40%
TOTAL	560.939	560.009	99,83%	668.439	690.600	103,32%	23,32%	975.761	976.093	100,03%	41,34%	1.260.348	667.475	52,96%

Cifras

en millones de pesos

INGRESOS TOTALES

Los ingresos presupuestados a junio, en la vigencia 2023, ascienden a la suma de 1.260.347 millones, con una ejecución del 52.96%, que equivalen \$667.475 millones, de los cuales el 22.17% corresponden a Ingresos Corrientes, el 12.37% a Recursos de Capital, el 65.47% a Fondos Especiales del sector Educación y Salud.

De los ingresos corrientes a diciembre de 2022, los de generación propia alcanzaron la suma de \$233.915 millones, lo cual representa un crecimiento del 60,89% que equivalen a \$88.524 millones con respecto al 2020, principalmente por las estrategias implementadas y ejecutadas para incrementar los ingresos propios por parte de la dirección de fiscalización y gestión de ingresos de la Secretaría de Hacienda Departamental, que han permitido financiar el funcionamiento y el servicio de la deuda pública y fortalecer la inversión social (adulto mayor, primera infancia, sectores básicos de la economía como el sector agropecuario, deporte, educación y salud, entre otros), y la inversión en infraestructura, además de impulsar el crecimiento económico regional mediante la ejecución de proyectos que financian la asociación, promoción y comercialización de los productos hechos en Risaralda. Eso sin mencionar que, como efecto del cambio climático, la atención y prevención de desastres ha tenido una especial relevancia en la destinación de recursos.

- **Ingresos Corrientes**

El recaudo de los ingresos corrientes a junio de 2023, presenta una ejecución del 52.59% correspondiente a \$ 146.937 millones, de los cuales los ingresos tributarios con una ejecución del 55.10%, equivalente a \$85.859 millones que representan el 65.44%, mientras que los no tributarios con una ejecución del 40.70%, equivalentes a \$45.358 millones representan el restante 34.56%.

Los Ingresos Corrientes de Libre Destinación a junio de 2023, ascienden a la suma de \$173.902 millones, con una ejecución del 51.37% con respecto al presupuestado. Estos ingresos han presentado un incremento del 50.68% que equivalen a \$61.403 millones entre los años 2020 al 2022 y se espera que a diciembre del 2023 se recaude aproximadamente la suma de \$195.000 millones, que equivalen a un crecimiento con respecto al 2022 mayor del 5,00%, principalmente por el buen comportamiento en el recaudo de los impuestos tales como: vehículo, registro, licores entre otros

- **Ingresos de capital**

Los ingresos de capital a junio de 2023 presentaron una ejecución del 81.26%, correspondiente a \$126.642 millones, de los cuales el 94.66% está representado por recursos del balance, el 0.62% en reintegros, y los restantes 4.72% en otros recursos de capital y rendimientos financieros.

En estos ingresos hay que destacar la gestión de tesorería en cuanto a las inversiones de capital que ha permitido un excelente comportamiento en cuanto a los rendimientos financieros que a junio de 2023 presentan un recaudo de \$7.277 millones con un nivel de ejecución de 117.19% al presupuestado.

- **Fondos especiales**

Los fondos especiales, conformados por educación y salud, presentan un recaudo a junio de 2023 del 47.74% que equivalen a un recaudo de \$393.896 millones, de los cuales el de Educación representa el 36.6%, el de salud 63.4%.

Fondo Departamental de Educación, conformado principalmente por rentas nacionales (Sistema General de Participaciones – SGP, Transferencias de la Nación – Programa de Alimentación Escolar - PAE) y SGP Municipios (PAE), presenta un crecimiento en el recaudo de 7.89% en el periodo 2020-202, que equivalen a \$14.973

millones y si espera que a diciembre de 2023 presente un crecimiento del 38.39% que representan la suma de \$73.793 millones con respecto al 2020.

Fondo Departamental de Salud, conformado principalmente por rentas de participación en el monopolio de licores y de los juegos de suerte y azar, SGP- Salud, participación en el impuesto consumo de cerveza, transferencias de la Nación, entre otros, presenta un crecimiento en el recaudo del 2022 de 265,44% con respecto al 2020, principalmente por la financiación por parte de la Nación para la construcción del Hospital de Cuarto Nivel por la suma de \$600.000 millones, lo cuales se ha recaudo \$200.000 millones en la vigencia 2022 y que para el 2023 y 2024 se espera recaudar los restantes \$400.000 millones, según lo programado en la vigencias futuras (CONPES 4038 de 2021).

RECAUDO POR FUENTES

La principal fuente de financiación del presupuesto 2023, están representadas en su orden por los recursos por concepto de convenios con la nación (financiación del Hospital Regional de Cuarto Nivel) con el 39.91%; SGP – Educación, Salud y Agua Potable y Saneamiento Básico con el 16.15%, recursos del balance, propios y destinación específica con el 18.44%, 13.38% y 11.03% respectivamente y por el último rendimiento financieros con el 1.09%

Tabla 02 Recaudo por fuente de financiación 2020 a junio de 2023

RECURSOS	2020			2021			21-20 % Var Ejec	AÑO 2022			22-21 % Var Ejec	AÑO 2023 (JUNIO)		
	PPTO DEF	EJECUT	% EJEC	PPTO DEF	EJECUT	% EJEC		PPTO DEF	EJECUT	% EJEC		PPTO DEF	EJECUT	% EJEC
Propios	121.961	121.157	99,34%	128.601	157.113	122,17%	29,68%	166.215	182.560	109,83%	16,20%	173.902	89.339	51,37%
Destinación Especifica	132.097	123.831	93,74%	166.615	177.971	106,82%	43,72%	174.870	190.544	108,96%	7,06%	157.901	73.604	46,61%
Del Balance	75.970	87.695	115,43%	104.628	104.706	100,07%	19,40%	130.363	130.342	99,98%	24,48%	131.805	123.104	93,40%
Del Crédito	0	0	0,00%	23.957	16.827	70,24%	---	17.673	0	0,00%	-100,00%	26.191	0	0,00%
Rendimientos Financieros	4.601	3.599	78,22%	1.311	1.112	84,82%	-69,10%	8.138	11.214	137,81%	908,49%	6.210	7.277	117,19%
SGP Educación	171.113	171.044	99,96%	181.299	181.299	100,00%	6,00%	177.726	177.726	100,00%	-1,97%	253.221	102.943	40,65%
SGP - Salud	7.241	7.241	100,00%	7.962	7.962	100,00%	9,96%	8.128	8.128	100,00%	2,09%	9.215	4.617	50,11%
SGP - Agua Potable y SB	4.442	4.442	100,00%	4.713	4.713	100,00%	6,10%	4.758	4.758	100,00%	0,95%	4.975	228	4,58%
Otros (Conv. - Trnsf Nal)	43.514	41.000	94,22%	49.353	38.857	78,73%	-5,23%	287.892	270.821	94,07%	596,97%	496.929	266.363	53,60%
TOTAL	560.939	560.009	99,83%	668.439	690.560	103,31%	23,31%	975.761	976.093	100,03%	41,35%	1.260.348	667.475	52,96%

Cifra en millones

de pesos

El recaudo total a diciembre de 2022 asciende a la suma de \$976.093 millones, con un crecimiento de del 74,3%, que equivale a \$416.084 millones, con respecto a la vigencia 2020 y se espera un incremento aproximado del 30.00% en el 2023, lo cual representa mas de \$284.000 millones de recaudo, con respecto al 2022

Las rentas que presentan mayor crecimiento durante el periodo 2022 con respecto al 2020 en su orden son:

1. Otros (Convenios y Transferencias Nación) con el 560,54% que equivalen a la suma de \$229.821, principalmente por el recaudo de los recursos correspondiente al proyecto Construcción y Dotación Hospital de Cuarto Nivel por valor de \$200.000 millones y los restantes por convenios firmados con el Departamento de Prosperidad Social – DPS y Ministerios de Transporte y Deportes para infraestructura vial y deportiva.
2. Destinación Especifica con el 53,87% que equivalen a la suma de \$66.713 millones, principalmente por el crecimiento de las rentas con destino a salud tales como la participación en el monopolio y consumo de licores, y se espera.
3. Recursos Propios con el 50.68% que equivalen a la suma \$66.713 millones, principalmente por el crecimiento de los ingresos corrientes de libre destinación tales como impuesto de vehículos, registro, consumo de cerveza y monopolio de licores, gasolina, entre otros.
4. Rendimientos financieros con el 211.60% que equivale a \$7.615 millones, principalmente por el alza en las tasas de interés y sumado al buen manejo de las inversiones de capital por parte de la Tesorería del Departamento
5. El SGP – Salud, Educación y Agua Potable y SB, crecen en promedio el 4,27% que equivale a \$7.815 millones

Además, el buen manejo financiero, en cual se destaca la gestión de recursos a nivel nacional con una variación positiva a junio del 2023 del 13.45%, el nivel recaudo de las principales rentas y el buen uso que realizó sobre estas, permitieron que la Calificadora de riesgos Value and Risk Rating asigne la calificación AAA (Triple A) a la Capacidad de Pago del departamento de Risaralda, con perspectiva estable; lo cual indica que la capacidad de pago de intereses y capital es la más alta. Es la mejor y más alta calificación en grados de inversión, la cual no se verá afectada en forma significativa ante posibles cambios en la entidad o en la economía, la cual destacó entre otros, la cual según las condiciones actuales se espera mantener para la vigencia 2023, principalmente por:

- El favorable comportamiento presupuestal, respaldado en adecuados mecanismos de proyección, estimación, ejecución y recaudo de recursos, además del cumplimiento de las normas de responsabilidad fiscal
- El cumplimiento a los límites de gasto del sector central, la Asamblea y la Contraloría Departamental. Por otra parte, presentó balance corriente, superávit primario y capacidad de pago positiva.
- Los índices de cobertura neta en educación (98,64%), saneamiento básico (90,7%) y energía eléctrica (98,9%), así como una de las más bajas tasas de desempleo en su capital Pereira y su área metropolitana (9,9%), inferior al promedio nacional (10,8%)
- El incremento en el Índice de Competitividad 2022, en el cual se ubicó en la cuarta posición entre los 32 departamentos, en el que destacan los avances en infraestructura, institucionalidad y diversificación de mercados.
- De acuerdo con el Índice Departamental de Innovación para Colombia (IDIC) del Departamento Nacional de Planeación (DNP), para 2021 Risaralda ocupó la quinta posición con una puntuación de 47,68/100.

El comportamiento descrito anteriormente da cuenta de la buena gestión del ingreso y control del gasto de la administración departamental, lo cual ha permitido, incrementar el recaudo de las rentas, minimizar los gastos de funcionamiento, mantener en niveles aceptables de deuda pública e incrementar la inversión social, generando el cumplimiento en los indicadores de responsabilidad fiscal y sostenibilidad de la deuda.

La política fiscal liderada por la Secretaría de Hacienda ha presentado excelentes resultados, permitiendo aumentar el recaudo de las diferentes rentas departamentales, así como también, un manejo responsable del gasto público tanto de funcionamiento como de inversión.

GASTOS TOTALES

De acuerdo con la ejecución general de los gastos del departamento a junio de la vigencia 2023 fue de \$492.556, de los cuales el 89.42% corresponden a inversión, 8.91% a Funcionamiento y 1.67% a pago de Deuda.

Tabla 03. Gastos Funcionamiento a 2020 - junio de 2023

DESCRIPCION	2020			2021			21-20	AÑO 2022			22-21	AÑO 2023 (JUNIO)		
	PPTO DEF	EJECUT	% EJEC	PPTO DEF	EJECUT	% EJEC	% Var Ejec	PPTO DEF	EJECUT	% EJEC	% Var Ejec	PPTO DEF	EJECUT	% EJEC
ASAMBLEA	4.883	4.724	96,74%	5.087	4.992	98,13%	5,66%	6.186	5.921	95,70%	18,60%	7.367	3.580	48,60%
CONTRALORIA	4.043	3.934	97,31%	4.593	4.593	100,00%	16,74%	5.134	5.127	99,86%	11,62%	5.299	1.573	29,68%
GOBERNACION	116.273	101.594	87,38%	90.671	82.643	91,15%	-18,65%	93.614	85.203	91,01%	3,10%	97.983	38.729	39,53%
GOBERNACION	116.273	101.594	87,38%	90.671	82.643	91,15%	-18,65%	93.614	85.203	91,01%	3,10%	97.983	38.729	39,53%
Personal	30.329	25.321	83,49%	29.189	27.471	94,11%	8,49%	31.222	27.759	88,91%	1,05%	36.992	14.383	38,88%
Generales	5.943	4.331	72,87%	8.376	7.169	85,59%	65,53%	12.402	11.016	88,82%	53,66%	14.991	9.260	61,77%
Transferencias	80.001	71.942	89,93%	53.106	48.003	90,39%	-33,28%	49.990	46.426	92,87%	-3,29%	46.000	15.086	32,80%
TOTAL GASTOS	125.200	110.253	88,06%	100.351	92.228	91,91%	-16,35%	104.935	96.250	91,72%	4,36%	110.648	38.729	35,00%

*Cifra en
millones de
pesos*

Los gastos totales por concepto de funcionamiento de la Gobernación a junio de la vigencia 2023 presentan una ejecución del 39.53%, que equivale a la suma de \$38.729 millones, representados en Gastos de Personal del 37.13% los Gastos Generales en 23.90% y las Transferencias en un 38.95%.

La Gobernación de Risaralda en la vigencia 2023 presenta un decrecimiento del -12.70% en los gastos de funcionamiento, lo que representa un valor de -\$16.392 millones, con respecto al 2020, principalmente porque las transferencias decrecen en el -35.47% principalmente porque en la vigencia 2020 se presentó una capitalización de patrimonio autónomos - FONPET (Fondo Territorial de Pensiones), por un valor de \$40.000 millones de pesos, y un incremento de los gastos de personal y gasto generales con el 9.63% y 154.35%, que equivalen a la suma de \$22.331 millones.

Tabla 04. Inversión por Secretaría 2020 y junio de 2023

DESCRIPCION	2020			2021			21-20	AÑO 2022			22-21	AÑO 2023 (JUNIO)		
	PPTO DEF	EJECUT	% EJEC	PPTO DEF	EJECUT	% EJEC	% Var Ejec	PPTO DEF	EJECUT	% EJEC	% Var Ejec	PPTO DEF	EJECUT	% EJEC
Despacho Gobernador	20.056	9.856	49,14%	28.922	18.386	63,57%	86,56%	33.923	27.602	81,37%	50,12%	20.491	7.495	36,58%
Planeación	16.336	8.326	50,97%	22.287	10.544	47,31%	26,64%	28.707	20.676	72,02%	96,08%	26.052	20.042	76,93%
Administrativa	1.741	1.286	73,88%	2.371	1.691	71,30%	31,41%	1.794	1.695	94,48%	0,24%	2.315	1.481	63,96%
Gobierno	4.442	2.736	61,59%	8.410	5.690	67,66%	107,97%	10.158	6.433	63,33%	13,07%	13.867	5.799	41,82%
Hacienda	5.544	4.617	83,29%	6.247	5.942	95,11%	28,69%	8.659	7.447	86,00%	25,34%	9.372	6.797	72,53%
Desarrollo Agropecuario	2.407	2.235	92,87%	10.088	6.917	68,57%	209,45%	17.858	12.982	72,69%	87,67%	17.614	12.697	72,09%
Desarrollo Económico	3.973	3.039	76,48%	7.209	6.770	93,91%	122,80%	10.250	8.696	84,84%	28,44%	11.814	6.595	55,82%
Infraestructura	13.425	9.172	68,32%	48.534	21.589	44,48%	135,38%	107.276	59.607	55,56%	176,09%	101.180	59.191	58,50%
Deporte, Recreac. y Cultura	6.021	4.477	74,36%	13.333	10.020	75,15%	123,79%	21.492	18.817	87,56%	87,80%	36.008	19.213	53,36%
Mujer, Familia Desarrollo Social	10.444	6.118	58,58%	23.419	20.247	86,45%	230,93%	23.529	21.958	93,32%	8,45%	31.274	15.106	48,30%
Tics	1.940	1.804	93,01%	2.965	2.364	79,71%	31,01%	3.943	3.502	88,82%	48,18%	3.300	1.965	59,54%
Educación	204.605	194.927	95,27%	226.872	211.795	93,35%	8,65%	234.959	226.830	96,54%	7,10%	307.190	153.296	49,90%
Salud	135.574	108.342	79,91%	146.002	124.383	85,19%	14,81%	361.168	131.655	36,45%	5,85%	559.089	130.790	23,39%
TOTAL	426.508	356.935	83,69%	546.661	446.338	81,65%	25,05%	863.717	547.902	63,44%	22,75%	1.139.566	440.467	38,65%

Cifra en

millones de pesos

En la vigencia 2023, con corte a junio, la inversión presenta una ejecución del 38.65%, y una variación del 54,84% con respecto a junio de 2022, principalmente por el nivel de ejecución de las Secretarías de Planeación, Hacienda, Desarrollo Agropecuario, Administrativa, Secretaría de las TIC, Fondo Departamental de Educación, Desarrollo Social y Deporte, recreación y cultura, superiores al 53,00%.

El total del presupuesto de inversión se incrementó en el 102.51% que equivalen a \$190.966 millones en el 2022 con respecto al 2020, principalmente por el crecimiento en la ejecución de las Secretarías de Infraestructura, Desarrollo Agropecuario Deportes, Recreación y Cultura y Mujer, Familia y Desarrollo Social mayor al 258,00% y las Secretarías de Desarrollo Económico y Competitividad, Despacho del Gobernador, Planeación y TICs, con crecimiento en la ejecución superiores al 100.00%

SERVICIO DE LA DEUDA 2022

El servicio de la deuda a diciembre 2023 asciende a la suma de \$68.488 millones, teniendo en cuenta que se proyecta realizar el desembolso de los recursos ejecutados, del crédito aprobado por \$60.000 millones.

Tabla 05. Distribución Servicio de la Deuda proyectada 2023

ENTIDAD	SALDO
BBVA	11.988
Deuda Nueva	56.500
TOTAL	68.488

FUENTE: Dirección Financiera

Tabla 06 Análisis de Ejecución de la deuda Publica a junio de 2023

DESCRIPCIÓN	Año 2022			Año 2023			23/22 % Var EJEC
	PPTO DEFINITIVO	EJEC.	% EJEC	PPTO DEFINITIVO	EJEC.	% EJEC	
Amortización	5.003	5.003	100,00%	5.003	5.003	100,00%	0,00%
Intereses	2.321	1.467	63,21%	3.931	3.204	81,51%	118,40%
Bonos	1.200	0	0,00%	1.200	0	0,00%	0,00%
TOTAL	8.524	6.470	75,90%	10.134	8.207	80,98%	26,85%

Cifra millones de pesos

Se proyecta al cierre a la vigencia 2023, por concepto de deuda pública el valor de \$71.988 millones, teniendo en cuenta que a diciembre 31 se realizara el desembolso de los \$60.000 millones, con una tasa promedio DTF+2%, deuda respaldada con pagarés a favor del Banco BBVA y la nueva con FINDETER y Banco Agrario, cabe resaltar que del nuevo cupo de endeudamiento aprobado mediante Ordenanza No. 011 de 2020, por la suma de \$56.500 millones, no se han realizado desembolsos, principalmente porque el apalancamiento se ha realizado con los excedentes de caja de recursos propios.

CAPÍTULO PLAN DE DESARROLLO

El siguiente capítulo presenta los resultados agregados del seguimiento a planes de acción correspondiente al **segundo trimestre de 2023**, donde se evalúa el desempeño de las diferentes dependencias del sector central y descentralizado basado en sus planes de acción formulados para la vigencia, de este modo y con base al modelo de gerencia establecido en el gobierno Departamental, se enfoca el ejercicio de planeación bajo los principios de la gestión por resultados, lo que permite realizar monitoreo permanente a Plan Departamental de Desarrollo 2020-2023 “Risaralda, Sentimiento de todos”, presentando los resultados de ejecución financiera y física de metas con corte al 30 de junio de 2023; en coherencia reflejada en la relación directa de los planes de acción con las metas formuladas en el componente estratégico (Productos y Resultados), de modo que se convierte en el instrumento de consulta básico para conocer la gestión realizada con los recursos de inversión a nivel Departamental, en esta caso para la vigencia 2023.

El año 2023, avanza con la persistencia de algunos hechos que mantienen en incertidumbre varios frentes especialmente en el económico, aún cuando parece que la inflación ha comenzado a ceder, persisten altas tasas de interés y de manera abrupta la tasa de cambio ha caído a niveles inferiores a los \$4.000 lo que no deja de explicarse de manera muy clara, igualmente el desempleo se mantiene en niveles bajos, aun cuando pareciera que la economía comienza a ralentizarse, en un entorno de elecciones regionales que igualmente coloca en tensión algunas fuerzas políticas y sociales, que sin duda tienen efecto sobre el ambiente de negocios en el país, no obstante, el Departamento de Risaralda, en sus indicadores líderes mantiene buen desempeño.

El presente informe recoge los resultados de la inversión departamental para el primer semestre de 2023, donde se han invertido \$440.467 Millones, que reflejan una **ejecución presupuestal equivalente del 38,7%**, así mismo, en términos del avance cuantitativo de las metas, se obtiene que los **planes de acción en promedio vienen avanzando en un 43,3%** en cuanto a sus metas físicas se refiere, lo que indica la coherencia entre el componente financiero y físico del primer trimestre de la vigencia 2023.

Gobernación de Risaralda, Informe de % Eficiencia (Ejecución presupuestal) y % Eficacia (Cumplimiento de Metas), Según Dependencias, Segundo Trimestre, Vigencia 2023

Dependencias	Presupuesto (Millones de \$)	Ejecución (Millones de \$)	% Eficiencia (Ejecución Presupuestal)	% Eficacia (Avance de metas)
Dirección del Despacho	600	405	67,4%	50,0%
Oficina Asesora de Prensa y Comunicaciones	5.141	3.647	70,9%	99,4%
Dirección de Gestión del Riesgo	14.165	3.082	21,8%	67,9%
Dirección Control Interno	585	362	61,9%	42,1%
Secretaría de Educación	307.190	153.296	49,9%	54,9%
Secretaría de Salud	559.089	130.790	23,4%	28,8%
Secretaría de Mujer, Familia y Desarrollo Social	31.274	15.106	48,3%	51,6%
Secretaría de Deporte, Recreación y Cultura	36.008	19.213	53,4%	96,0%
Secretaría de Infraestructura	91.275	51.042	55,9%	51,9%
EDUR	9.905	8.149	82,3%	98,3%
Secretaría de Desarrollo Económico y Competitividad	11.814	6.595	55,8%	76,6%
Secretaría de Desarrollo Agropecuario	17.614	12.697	72,1%	90,2%
Secretaría de Planeación	26.052	20.042	76,9%	38,0%
Secretaría Administrativa	2.315	1.481	64,0%	30,7%
Secretaría de Hacienda	9.372	6.797	72,5%	74,5%
Secretaría de Gobierno	13.867	5.799	41,8%	75,9%
Secretaría TIC	3.300	1.965	59,5%	92,0%
Total Sector Central	1.139.566	440.467	38,7%	43,3%
Sector Descentralizado **				
INFIDER	1.016	702	69,0%	69,3%
EDUR	19.211	19.211	100,0%	98,3%
Lotería del Risaralda	920	620	67,4%	50,0%
EAAR	21.283	10.478	49,2%	35,2%
Total descentralizado	42.430	31.011	73,1%	64,9%

Fuente: Secretaría de Planeación, Sistema de seguimiento Plan de Desarrollo,
** Entidades que se ejecutan como recursos de gestión empresarial que no hacen parte del presupuesto del sector central

El Informe del Seguimiento se puede descargar en la página web de la entidad, en la sección de transparencia.

<https://www.risaralda.gov.co/documentos/150655/planes-de-accion-2023/>

CAPÍTULO: VÍCTIMAS DEL CONFLICTO ARMADO

Dando cumplimiento a la ley 1448 de 2011 de política pública de víctimas la Gobernación de Risaralda garantiza la aplicación y efectividad de las medidas de prevención, asistencia, atención y reparación integral a las víctimas en sus respectivos territorios". La gobernación de Risaralda cuenta con el:

PROGRAMA No. 4: PAZ Y POSTCONFLICTO, SENTIMIENTO DE LOS RISARALDENSES

Subprograma No. 4.1: Atención a las víctimas del conflicto armado

El Plan de Desarrollo se articula a través de líneas estratégicas, programa y subprogramas que permiten contribuir en la mejora de calidad de vida de las familias víctimas del conflicto armado del Departamento; siendo este el reporte actualizado del numero de victimas del departamento de acuerdo a su hecho victimizante.

Víctimas por Hecho Victimizante - Departamento RISARALDA - Fecha Corte 31/08/2023										
Hecho Victimizante	78.809 VÍCTIMAS OCURRENCIA ⓘ		136.617 VÍCTIMAS DECLARACIÓN ⓘ		117.481 VÍCTIMAS UBICACIÓN ⓘ		102.085 SUJETOS DE ATENCIÓN ⓘ		99.026 EVENTOS ⓘ	
ⓘ Acto ...										
ⓘ Amenaza		1.016		1.401		1.339		1.216		1.056
ⓘ Delit...		7.814		11.803		11.944		11.567		8.443
ⓘ Desap...		254		484		499		488		256
ⓘ Despl...		1.816		2.575		2.166		1.897		1.896
ⓘ Homicidio		61.441		116.975		104.714		91.223		66.275
ⓘ Minas...		17.741		20.475		16.052		13.926		18.728
ⓘ Secuestro		21		62		116		112		21
ⓘ Tortura		321		298		378		306		329
ⓘ Vincu...		88		164		136		125		89
ⓘ Aband...		93		192		156		148		96
ⓘ Perdi...		441		5		535		507		471
ⓘ Lesio...		495		901		1.121		1.026		497
ⓘ Lesio...		91		165		203		198		92
ⓘ Confinamiento		128		161		174		155		128
ⓘ Sin Informacion		583		583		769		764		583
		61		0		195		182		66

La Gobernación de Risaralda ha venido ejecutando las acciones que a continuación se describirán, donde con 32 programas transversales se han beneficiado 49.193 PERSONAS CADA AÑO. encaminadas a dar cumplimiento a la política pública de víctimas.

El departamento de Risaralda viene teniendo **CALIFICACION EJEMPLAR** en su certificación donde se muestra el esfuerzo realizado por cada una de sus secretarías.

Así mismo cuenta con los diferentes apoyos inmersos dentro de la secretaría de gobierno.

PLANES DE PREVENCIÓN Y PROTECCIÓN

- Plan de contingencia

En cumplimiento con la normatividad, el departamento de Risaralda tiene actualizado el Plan de Contingencia, con la participación de todas las entidades que hacen parte del sistema.

- Plan integral de prevención- PIP

El Plan integral de prevención- PIP para la presente vigencia, se han realizado mesas de trabajo con las instituciones competentes y representantes de las organizaciones defensoras de derechos humanos.

FORTALECIMIENTO INSTITUCIONAL

La Secretaría de Gobierno del departamento, realiza la asesoría a los 14 municipios en todos los temas referentes a la Ley de Víctimas; así mismo, realiza acompañamiento a los municipios que lo requieren en los comités municipales de Justicia Transicional, en coordinación con la Unidad de Atención para las Víctimas.

Actuando en concordancia con los lineamientos del nivel nacional, en lo relacionado con la inclusión de la Ley Nacional de Víctimas en la formulación de los Planes de Desarrollo, se guardó observancia de lo recomendado por la Unidad Nacional de Atención y Reparación Integral para las víctimas.

HERRAMIENTAS DE MONITOREO

“Son mecanismo de información, seguimiento y evaluación al desempeño de las entidades territoriales, en relación con la implementación de las Políticas Públicas y Planes de Acción de Prevención, Asistencia, Atención y Reparación Integral a las víctimas”.

- El Reporte Unificado del Sistema de Información, Coordinación y Seguimiento Territorial a la Política Pública de Víctimas RUSICST se diligencio y se presento en el mes de marzo y durante el mes de septiembre se esta diligenciado para ser reportado el 30 de septiembre.
- Sistemas de Información de Gestión de Oferta -Plan de Acción Territorial (SIGO-PAT).la plataforma se tiene actualizada con 32 ofertas del departamento y 49193 beneficiarios de los programas de la gobernación de Risaralda
- Formulario Único Territorial (FUT VICTIMAS). el reporte se elaboró y se reportó en los meses de ENERO.ABRIL-JULIO, se tiene pendiente el reporte para el mes de octubre del año corriente.

PARTICIPACION DE LA MESA DEPARTAMENTAL Y MESAS MUNICIPALES DE VICTIMAS:

Se realiza acompañamiento y asistencia técnica a las mesas municipales y departamental de víctimas,

así mismo se reconoce y se ordena el pago de apoyos a plenarios, comites ejecutivos, y a participación y asistencia a comités departamentales de justicia transicional y subcomités. Destinados a garantizar la participación efectiva de los miembros de la Mesa Departamental de Participación de las Víctimas del Conflicto Armado y sus representantes”.

ASISTENCIAS JURIDICAS:

Dando cumplimiento a la ley de víctimas se realiza el pago mes a mes de subsidio de arrendamiento como ayuda de emergencia, en cumplimiento de lo ordenado por el Juzgado Primero Civil del Circuito Especializado en Restitución de Tierras de Pereira.

Se cuenta con asistencia jurídica para las victimas del conflicto armado del departamento.

ESTRATEGIA DE CORRESPONSABILIDAD

Se tienen actualizados para alistamiento de respuesta a emergencias: subsidiariedad ayuda humanitaria inmediata A H I y asistencia técnica EL PLAN DE CONTINGENCIA en el Departamento de Risaralda.

- Entrega de Ayuda Humanitaria Inmediata (A.H.I)

CONMEMORACIONES:

La Secretaría de Gobierno ha tenido en cuenta dentro de sus conmemoraciones:

- El Día Nacional por la Dignidad de las Mujeres Víctimas de Violencia Sexual en el Marco del Conflicto Armado
- Día Nacional de la Memoria y la Solidaridad con las Víctimas del Conflicto Armado, que se reivindica que se conmemora el 9 de abril,

CAPÍTULO: ACUERDOS DE PAZ

De conformidad con lo dispuesto en el Plan de Desarrollo del Departamento de Risaralda (2020 – 2023), contemplado en el ***Programa de Paz y Posconflicto***, en el que se encuentra el subprograma No 4.2 inclusión Activa y con Derechos de los Reincorporados y subprograma No. 4.3: Reconstruyendo el Tejido Social de la Reconciliación, cuyo objetivo es establecer una cultura de paz y reconciliación en el departamento, que garantice el cumplimiento de los derechos de las víctimas, los excombatientes y sus familiares, viabilice la inclusión social, la estabilización y la participación política. Mediante el cual damos a conocer las acciones y estrategias que se han venido implementando en la administración departamental para esta vigencia 2023.

Desde la Gobernación de Risaralda se ha incorporado en los planes de acción que hacen parte del Programa de Paz y Posconflicto, las recomendaciones emanadas por la Comisión de la Verdad a través del pacto de la no repetición del conflicto en el eje cafetero.

La Gobernación de Risaralda hace parte del **Comité de Red de aliados**, el cual está conformado por todas las entidades que trabajan en el Eje Cafetero en la construcción del tejido social para la Reconciliación y la No Repetición del Conflicto Armado en el territorio. que permita definir y trabajar de manera conjunta para preparar a la sociedad y entender que es lo que representa e incluye el Informe Final de la Comisión de la Verdad. Fruto de estos encuentros, con organizaciones sociales, ciudadanas, académica y políticas se ha venido impulsando la construcción de una ***Agenda Regional de paz y transicional para el Eje Cafetero***.

Subprograma No 4.2: Inclusión activa y con derechos de los reincorporados, Dando cumplimiento a Política Nacional para la Reincorporación Social y Económica de Exintegrantes de las FARC-EP (Documento CONPES 3931), la Gobernación de Risaralda viene diseñado acciones encaminadas a garantizar los derechos que por ley están dirigidas a las personas en proceso de reincorporación firmantes del acuerdo de paz. Cuyo objetivo es desarrollar acciones de coordinación interinstitucional e intersectorial para el apoyo técnico y profesional al proyecto productivos de los excombatientes, y en el acompañamiento a las entidades territoriales en la adopción de políticas que viabilicen los procesos atinentes a los reincorporados y sus familias.

SE BRINDÓ ASISTENCIA TÉCNICA EN LA INCLUSIÓN DE LOS PARÁMETROS NECESARIOS PARA LA POLÍTICA DE OPERACIÓN DIRIGIDA AL APOYO DEL PROYECTO

PRODUCTIVO PISCÍCOLA DE LA COOPERATIVA DE ECONOMÍAS DEL COMÚN DE RISARALDA (COODECOR), al cual hacen parte 32 familias de excombatientes de las FARC ubicados en la NAR, en la finca el Motor Corregimiento de Santa Cecilia Pueblo Rico Risaralda, para lo cual se realizó el apoyo técnico y profesional a través de 28 comités de seguimiento a la implementación del P.P.C. piscícola, con la participación de las diferentes entidades vinculadas al proyecto.

- Segunda Misión de Verificación de las Naciones Unidas de Colombia (ONU).
- Agencia para la Reincorporación y la Normalización
- PNUD
- SENA
- CARDER
- Secretaria de Infraestructura

La gobernación financio parte de la compra del terreno donde hoy se está implementando el proyecto productivo, de igual forma hasta el momento viene cumpliendo con los compromisos pactados: mejoramiento de puente Murrapa que impacto a más de 500 familias del Corregimiento de Santa Cecilia, así mismo desde la secretaría de infraestructura realizó préstamo de la maquinaria amarilla, y actualmente gracias a las gestiones realizadas desde la Secretaría de Gobierno, hacen parte de un convenio entre la CARDER Y LA UNISARC, con el fin de lograr la consecución de los permisos ambientales para dicho proyecto.

BRINDAR ASISTENCIA TÉCNICA A LA CONFORMACIÓN DE DOS CONSEJOS TERRITORIALES DE IMPLEMENTACIÓN Y REINCORPORACIÓN

A la fecha se han venido activando y dinamizando tanto la *Mesa Departamental de Reincorporación* como el *Consejo Territorial de Reincorporación del Municipio de Pueblo Rico*, con el objetivo de generar estrategias de Reintegración y Reincorporación Integral efectiva de los Excombatientes de las FARC y sus familias.

- Mesa departamental de Reincorporación se han realizado 14 sesiones en este periodo de gobierno.
- Consejo Territorial de Reincorporación municipio de Pueblo Rico, se han realizado 7 sesiones.

Actualmente contamos con Reglamento y Decreto 0845 del 29 de septiembre 2022 “POR MEDIO DE LA CUAL SE CREA LA MESA DEPARTAMENTAL DE REINCORPORACION PARA LA RECONCILIACION Y LA PAZ TERRITORIAL EN RISARALDA”.

Cumpliendo a cabalidad con:

- Periodicidad
- Seguimiento,
- Convocatoria
- Articulación interinstitucional
- Realización de actas
- Custodia de los archivos que se originen por parte de la mesa.

De igual forma la administración municipal de Pueblo Rico con el acompañamiento y la gestión del Departamento de Risaralda, ha venido efectuando avances a los compromisos asumidos en relación a los componentes prioritarios pactados en el Acuerdo de voluntades para la implementación integral de la paz territorial en Risaralda.

- Electrificación del predio ubicado en la finca el motor de la vereda Amurrapa.
- Construcción de alcantarillado, pozos sépticos, baterías sanitarias y acueducto comunitario para en el espacio de reincorporación Jimi Tatama, ubicado en la finca el motor de la vereda Amurrapa.
- Reparación del puente colgante sobre el rio Amurrapa.
- Se instaló de un tubo para canalizar una pequeña quebrada en la vía de acceso a la NAR.
- Mejoramiento de la vía a la finca el Motor (NAR).
- Gestión en compañía de la EDUR, para el acceso a vivienda para los reincorporados Corregimiento de Santa Cecilia.

Por otra parte, desde la secretaria de Gobierno a través de la Dirección de Seguridad y Convivencia Ciudadana, **SE ADELANTARON ACCIONES PARA LA IMPLEMENTACIÓN DE UNA ESTRATEGIA DE SENSIBILIZACIÓN PARA EL FORTALECIMIENTO DE LOS VÍNCULOS SOCIALES EN LAS COMUNIDADES RECEPTORAS DE LOS EXCOMBATIENTES.**

A través de la realización de cinco talleres de Reconstrucción de la Memoria Histórica, cuatro en el municipio de Pueblo Rico y uno en la Ciudad de Pereira, con víctimas del conflicto armado, excombatientes de las FARC y comunidad receptora de excombatientes participantes de la Ruta de reincorporación; estos talleres tienen que ver con la implementación de procesos de reconciliación y reincorporación comunitaria, enfocados en los ***Diálogos Restaurativos***, los cuales surgen para desarrollar y promover modelos desde la Justicia Restaurativa, la narrativa y la mediación; se trata de métodos que tienen como fin la resolución pacífica de conflictos

basados en el dialogo. Estos talleres se han venido realizando con el acompañamiento y asesoramiento del Sistema integral de verdad, justicia, reparación y garantía de no repetición.

La Gobernación de Risaralda también cuenta con el **subprograma No 4.3: Reconstruyendo el Tejido Social de la Reconciliación**; en el que se promueven acciones y sinergias con actores institucionales y multisectoriales que originan una cultura de la reconciliación entre los Risaraldense, habilitando escenarios de diálogo social, pensados desde el sector público, la academia y organismos no gubernamentales.

Contamos con el Consejo Departamental de Paz, Reconciliación y Convivencia del Departamento de Risaralda, hasta el momento se han realizado 15 sesiones, en el cual hace seguimiento a cada una de las iniciativas contempladas en el Plan de Acción del (CDPRCDR).

Así mismo desde la Dirección de Seguridad y convivencia Ciudadana, se realiza seguimiento y asistencia técnica a los 14 Consejos municipales de paz del departamento de Risaralda, a través de la asesoría y acompañamiento a los funcionarios responsables de las oficinas de paz de los municipios; dicha asistencia consiste en hacerle seguimiento a las iniciativas contempladas en los Planes de acción de los Consejos Municipales de Paz, Reconciliación y Convivencia del Departamento de Risaralda, así mismo a las sesiones que realiza cada municipio de los CMPRC, para su implementación y buen funcionamiento.

La Gobernación de Risaralda lleva a cabo una de las iniciativas más representativas de este programa, la celebración de la **SEMANA POR LA PAZ**, liderado por el Consejo Departamental de Paz, en articulación con los aliados estratégicos; espacio que busca hacer visibles los procesos y esfuerzos de miles de personas y organizaciones de la sociedad civil que trabajan por el logro de la paz, la transformación pacífica de los conflictos y por la construcción de iniciativas para dignificar la vida y concebir una cultura de paz en el Departamento de Risaralda.

Entidades y Organizaciones Sociales que participaron:

- Misión de Verificación de las Naciones Unidas – Regional Quibdó, Regional Valle del Cauca.
- Agencia para la Reincorporación y la Normalización.
- Unidad Policial para la edificación de la paz (UNIPPEP)
- Policía Metropolitana

- Consejo Comunitario de Comunidades Negras del Corregimiento de Santa Cecilia.
- Profesores y estudiantes de la Institución Educativa PIO XII de Santa Cecilia.
- NNA de la Institución Educativa Aquilino Bedoya de Pereira
- Profesores y estudiantes de la Institución Educativa Santa Sofía de Dosquebradas.
- Oficina de paz de Pereira
- Integrantes del Comité Departamental de Paz
- Universidad Libre de Pereira.
- Universidad tecnológica de Pereira
- Corporación Mimbres
- Se vinculan 6 organizaciones sociales (LGTBI), liderada por la (Escuela de modelaje Liliana Arango)
- Jurisdicción Especial para la Paz JEP
- Colectivo de reincorporados
- Artista Pereirano Edwin Morales Con una exposición denominada ESTALLIDO FUERZA Y RESISTENCIA.
- Instituto de Cultura Lucy Tejada de Pereira (Banda Sinfónica de Pereira)
- Diario del Otún.

SEMANA POR LA PAZ 2023

Liderado desde el Consejo departamental de Paz Reconciliación y Convivencia

LA CONSTRUCCION DE LA PAZ COMO DERECHO LIDER DE PROTECCION DE LA VIDA

Fecha: 27, 28 y 29 de septiembre/2023

PROGRAMACION DE LA SEMANA POR LA PAZ 27- 28 y 29 DE SEPTIEMBRE PARA ESTA VIGENCIA 2023

1. **APERTURA DE LA SEMANA POR LA PAZ - JORNADA DE CAPACITACION ESTRATEGIA PARA LA z4PREVENCION DEL CONFLICTO** (dispuesto para el comité de convivencia escolar), trabajo intersectorial equipo Neuro Maratón-Secretaría de Educación y Secretaria de Gobierno, dispuesto en tres municipios del Departamento de Risaralda.
 - **Santa Rosa de Cabal 7/09/2023**
 - **Guatica 8/09/2023**

- **Belén de Umbría 12/09/2023**
- 2. **AUDIVISUAL RETROSPECTIVA GRAFICA DE LA IMPLEMENTACION DEL ACUERDO DE PAZ EN EL DEPARATAMENTO DE RISARALDA** (Consejo Departamental de Paz, Reconciliacion y Convivencia).Socializacion los dias 27 y 29 /09/2023
- 3. **PASARELA INCLUYENTE** (Liderado por la población LGBTIQ+ Segunda Versión de la Pasarela Incluyente "Aquí Cabemos Todos"
 - 27/09/20 23 - Dosquebradas plazoleta C.A.M a las 10:00 A.M
 - 29/09/2023 - Pereira en la Plaza de Bolívar a las 2:00 PM.
- 4. **TOMA CULTURAL** (Secretaría de cultura municipio de Dosquebradas)- Cubrimiento equipo de comunicaciones de la Gobernación del Departamento de Risaralda.
 - 23/09/2023 - Comuna 8 barrio Nueva Granada – Hora 3:00 PM
 - 30/09/2023 – Comuna 9 barrio La Mariana - Hora 3:00 PM

Se impactaron tres municipios del Departamento de Risaralda, Santa Rosa de Cabal, Belén de Umbría, Guatica; con las JORNADAS DE CAPACITACION ESTRATEGIA PARA LA PREVENCION DEL CONFLICTO, dispuesta para el Comité de convivencia escolar y todos los docentes orientadores. Estos talleres se llevaron a cabo con el fin de identificar alertas tempranas de salud mental y temas de violencia en los NNJA.

Un trabajo intersectorial conformado por:

1. Secretaría de Educación Convoca a los integrantes del comité de Convivencia Escolar
2. Neuro Maratón Realiza el taller Estrategia para la Prevención del conflicto
3. Secretaria de Gobierno aporta la logística refrigerios y Almuerzos

Se logró implementar la Estrategia de Mambrú, en dos municipios del Departamento de Risaralda, Santa Rosa de Cabal y Quincha, estrategia liderada por la Agencia para la Reincorporación y la Normalización (ARN), que busca con iniciativas deportivas, artísticas y de emprendimiento que los niños, niñas, jóvenes y adolescentes se mantengan alejados del consumo de sustancias, la deserción escolar, el trabajo forzado y las actividades delictivas en general.