

DEPARTAMENTO DE RISARALDA
Secretaría de Hacienda

GESTIÓN DE LAS FINANZAS PÚBLICAS
GESTIÓN CONTABLE


FORMATOS ESTADOS FINANCIEROS

Versión:00

Vigencia:09-2018

DEPARTAMENTO DE RISARALDA
ESTADO DE SITUACIÓN FINANCIERA
A JULIO 31 DE 2021-2022
(Presentación por cuenta)
(Cifras en pesos)

	ACTIVO		PASIVO	
	Período Actual	Período Anterior	Período Actual	Período Anterior
11 EFECTIVO Y EQUIVALENTES AL EFECTIVO	500.562.856.703.00	315.857.321.992.00	CORRIENTE	
1105 CASH	222.726.578.446.00	134.738.533.740.00	24 CUENTAS POR PAGAR	
1110 DEPÓSITOS EN INSTITUCIONES FINANCIERAS	0.00	4.545.452.00	2401 ADQUISICIÓN DE BIENES Y SERVICIOS NACIONALES	15.432.827.678.00
1132 EFECTIVO DE USO RESTRINGIDO	176.212.451.917.00	134.733.988.288.00	2403 TRANSFERENCIAS POR PAGAR	3.557.169.069.00
1133 EQUIVALENTES AL EFECTIVO	0.00	0.00	2407 RECURSOS A FAVOR DE TERCEROS	67.474.700.00
12 INVERSIONES E INSTRUMENTOS DERIVADOS	46.514.126.529.00	0.00	2424 DESCUENTOS DE NÓMINA	7.388.733.700.00
1223 INVERSIONES DE ADMINISTRACIÓN DE LIQUIDEZ A COSTO AMORTIZADO	5.847.736.815.00	10.765.540.977.00	2436 RETENCIÓN EN LA FUENTE E IMPUESTO DE TIMBRE	2.165.330.551.00
1224 INVERSIONES DE ADMINISTRACIÓN DE LIQUIDEZ A COSTO	0.00	10.765.540.977.00	2440 IMPUESTOS, CONTRIBUCIONES Y TASAS	782.742.790.00
13 CUENTAS POR COBRAR	3.847.736.815.00	0.00	2480 ADMINISTRACIÓN Y PRESTACIÓN DE SERVICIOS DE SALUD	113.241.00
1305 IMPUESTOS, RETENCIÓN EN LA FUENTE Y ANTICIPOS DE IMPUESTOS	199.110.539.458.00	124.393.077.550.00	2490 OTRAS CUENTAS POR PAGAR	122.840.728.00
1311 CONTRIBUCIONES, TASAS EN INGRESOS NO TRIBUTARIOS	13.858.269.578.00	5.721.698.599.00	25 BENEFICIOS A LOS EMPLEADOS	1.350.422.899.00
1337 TRANSFERENCIAS POR COBRAR	2.089.997.282.00	2.394.672.378.00	2511 BENEFICIOS A LOS EMPLEADOS A CORTO PLAZO	35.958.325.243.00
1384 OTRAS CUENTAS POR COBRAR	180.051.147.571.00	110.238.011.366.00	2514 BENEFICIOS POSEMPLEO - PENSIONES	35.958.325.243.00
15 INVENTARIOS	3.111.125.027.00	6.038.695.207.00	29 OTROS PASIVOS	0.00
1510 MERCANCIAS EN EXISTENCIA	60.590.275.872.00	34.229.377.199.00	2901 AVANCES Y ANTICIPOS RECIBIDOS	47.166.732.881.00
1514 MATERIALES Y SUMINISTROS	58.313.621.518.00	32.993.748.718.00	2902 RECURSOS RECIBIDOS EN ADMINISTRACIÓN	0.00
19 OTROS ACTIVOS	2.276.654.559.00	1.235.628.481.00	2990 OTROS PASIVOS DIFERIDOS	16.358.621.840.00
1902 PLAN DE ACTIVOS PARA BENEFICIOS A LOS EMPLEADOS A LARGO PLAZO	12.287.726.107.00	11.730.792.526.00		30.808.111.041.00
1904 PLAN DE ACTIVOS PARA BENEFICIOS POSEMPLEO	0.00	0.00		
1906 AVANCES Y ANTICIPOS ENTREGADOS	1.042.471.328.00	271.407.276.00		
1908 RECURSOS ENTREGADOS EN ADMINISTRACIÓN	0.00	0.00		
	11.243.254.779.00	11.459.383.250.00	NO CORRIENTE	
NO CORRIENTE	2.103.776.167.632.00	2.011.706.665.048.00	23 PRÉSTAMOS POR PAGAR	1.005.675.369.496.00
11 EFECTIVO Y EQUIVALENTES AL EFECTIVO			2313 FINANCIAMIENTO INTERNO DE CORTO PLAZO	20.696.118.695.00
1110 DEPÓSITOS EN INSTITUCIONES FINANCIERAS	1.566.274.746.00	1.609.934.220.00	2314 FINANCIAMIENTO INTERNO DE LARGO PLAZO	477.437.418.00
12 INVERSIONES E INSTRUMENTOS DERIVADOS	1.566.274.746.00	1.609.934.220.00	24 CUENTAS POR PAGAR	20.218.681.227.00
1216 INVERSIONES EN ENTIDADES EN LIQUIDACIÓN	8.796.914.056.00	14.575.304.132.00	2402 SUBVENCIÓN POR PAGAR	33.104.437.451.00
1223 INVERSIONES DE ADMINISTRACIÓN DE LIQUIDEZ AL	455.385.443.00	455.383.443.00	2403 TRANSFERENCIAS POR PAGAR	214.869.500.00
	0.00	10.478.947.573.00	2407 RECURSOS A FAVOR DE TERCEROS	27.954.465.206.00
			2424 RECURSOS RECIBIDOS EN ADMINISTRACIÓN	198.659.874.00
				0.00




DEPARTAMENTO DE RISARALDA
Secretaría de Hacienda
GESTIÓN DE LAS FINANZAS PÚBLICAS
GESTIÓN CONTABLE
FORMATOS ESTADOS FINANCIEROS

Versión:00

Vigencia:09-2018

DEPARTAMENTO DE RISARALDA
ESTADO DE SITUACIÓN FINANCIERA
A JULIO 31 DE 2021-2022
(Presentación por cuenta)
(Cifras en pesos)

1224 INVERSIONES DE ADMINISTRACIÓN DE LIQUIDEZ AL		2 093,055,421.00	3 448,855,421.00	2430 SUBSIDIOS ASIGNADOS	250,000.00	250,000.00
INVERSIONES EN ASOCIADAS						
1230 CONTABILIZADAS POR EL MÉTODO DE PARTICIPACIÓN PATRIMONIAL		5 348,475,192.00	192,117,695.00	2480 ADMINISTRACIÓN Y PRESTACIÓN DE SERVICIO	4 736,192,871.00	8,569,325,755.00
13 CUENTAS POR COBRAR				25 BENEFICIOS A LOS EMPLEADOS	689,912,085,669.00	665,798,957,367.00
1305 IMPUESTOS, RETENCIÓN EN LA FUENTE Y ANTICIPO:		40,419,253,006.00	73,514,105,951.00	2511 BENEFICIOS A LOS EMPLEADOS A CORTO PLAZO	0.00	0.00
1311 CONTRIBUCIONES, TASAS EN INGRESOS NO TRIBUTA		690,539,594.00	2,195,792,279.00	2512 BENEFICIOS A LOS EMPLEADOS A LARGO PLAZO	3,086,004,061.00	4,604,253,569.00
1337 TRANSFERENCIAS POR COBRAR		214,812,264.00	239,572,831.00	2514 BENEFICIOS POSEMPLEO - PENSIONES	686,826,078,608.00	661,194,703,798.00
1385 CUENTAS POR COBRAR DE DÉFICIT, RECAUDO		28,140,501,064.00	56,522,877,314.00	27 PROVISIONES	229,243,770,037.00	60,552,504,680.00
1386 DETERIORO ACUMULADO DE CUENTAS POR COBRAR		22,052,179,561.00	20,670,170,443.00	2701 LITIGIOS Y DEMANDAS	224,340,940,526.00	50,686,231,960.00
15 INVENTARIOS		-10,678,799,477.00	-6,114,306,916.00	2732 PROVISIÓN PARA SERVICIOS DE SALUD	4,869,028,708.00	9,715,223,019.00
1510 MERCANCÍAS EN EXISTENCIA		557,477,017.00	2,376,418,710.00	2790 PROVISIONES DIVERSAS	33,800,803.00	141,049,701.00
1514 MATERIALES Y SUMINISTROS		9,964,019.00	9,964,019.00	29 OTROS PASIVOS	32,718,960,644.00	10,263,758,528.00
16 PROPIEDADES, PLANTA Y EQUIPO		547,512,998.00	2,366,454,691.00	2901 AVANCES Y ANTICIPOS RECIBIDOS	0.00	0.00
1605 TERRENOS		92,896,698,777.00	92,736,278,377.00	2902 RECURSOS RECIBIDOS EN ADMINISTRACIÓN	26,993,914,082.00	33,730,795.00
1615 CONSTRUCCIONES EN CURSO		40,407,735,988.00	32,296,561,127.00	2990 OTROS PASIVOS DIFERIDOS	5,725,046,562.00	10,230,027,733.00
1635 BIENES MUEBLES EN BODEGA		9,581,724,179.00	6,351,780,342.00			
1637 PROPIEDADES, PLANTA Y EQUIPO NO EXPLOTADOS		1,939,161,885.00	1,415,137,350.00			
1640 EDIFICACIONES		43,703,385,814.00	43,955,535,788.00			
1645 PLANTAS, DUCTOS Y TÚNELES		416,570,962.00	416,570,962.00			
1655 MAQUINARIA Y EQUIPO		2,014,749,666.00	2,083,059,288.00			
1660 EQUIPO MÉDICO Y CIENTÍFICO		2,947,287,628.00	3,416,093,379.00			
1665 MUEBLES, ENSERES Y EQUIPO DE OFICINA		4,770,574,067.00	4,809,972,572.00			
1670 EQUIPOS DE COMUNICACIÓN Y COMPUTACIÓN		5,580,984,590.00	5,207,941,989.00			
1675 EQUIPOS DE TRANSPORTE, TRACCIÓN Y ELEVACIÓN		9,214,183,264.00	9,214,183,264.00			
1680 EQUIPOS DE COMEDOR, COCINA, DESPENSA Y HOTELERÍA		96,160,061.00	96,960,061.00			
1685 DEPRECIACIÓN ACUMULADA DE PROPIEDADES, PLANTA Y EQUIPO (CR)		-26,417,136,032.00	-23,572,310,415.00	31 PATRIMONIO DE LAS ENTIDADES DE GOBIERNO	1,500,105,693,07.00	1,430,214,857,704.46
1693 DETERIORO ACUMULADO DE PROPIEDADES, PLANTA Y EQUIPO (CR)		-38,925,991.00	-38,925,991.00	3105 CAPITAL FISCAL	616,780,738,660.00	616,780,738,660.00
17 BIENES DE USO PÚBLICO E HISTÓRICOS Y CULTURALES		983,916,709,950.00	997,311,484,639.00	3109 RESULTADO DE EJERCICIOS ANTERIORES	885,652,834,715.00	856,400,067,077.00
1705 BIENES DE USO PÚBLICO EN CONSTRUCCIÓN		103,084,033,587.00	74,447,889,184.00	3110 RESULTADO DEL EJERCICIO	240,359,523,039.00	83,231,073,297.46
1710 BIENES DE USO PÚBLICO EN SERVICIO		1,107,629,281,634.00	1,107,629,281,634.00	3116 DIVIDENDOS Y PARTICIPACIONES	263,800,000.00	263,800,000.00
1785 DEPRECIACIÓN ACUMULADA DE BIENES DE USO PÚBLICO (CR)		-190,041,321,319.00	-167,888,733,731.00	3146 GANANCIAS O PÉRDIDAS EN INVERSIONES DE	0.00	472,500,000.00
1790 DETERIORO ACUMULADO DE BIENES DE USO PÚBLICO (CR)		-36,755,283,952.00	-16,876,950,448.00	3149 CON CAMBIOS EN EL PATRIMONIO	3,233,057,103.00	391,656,704.00
19 OTROS ACTIVOS		881,406,583,999.00	743,930,779,503.00	3149 GANANCIAS O PÉRDIDAS POR LA APLICACIÓN DEL MÉTODO DE PARTICIPACIÓN PATRIMONIAL DE		
				3151 GANANCIAS O PÉRDIDAS POR PLANES DE BENEFICIOS A LOS EMPLEADOS	-246,184,186,480.00	-127,304,978,034.00



DEPARTAMENTO DE RISARALDA
Secretaría de Hacienda
GESTIÓN DE LAS FINANZAS PÚBLICAS
GESTIÓN CONTABLE
FORMATOS ESTADOS FINANCIEROS

Versión:00 Vigencia:09-2018

DEPARTAMENTO DE RISARALDA
ESTADO DE SITUACIÓN FINANCIERA
A JULIO 31 DE 2021-2022
(Presentación por cuenta)
(Cifras en pesos)

1904 PLAN DE ACTIVOS PARA BENEFICIOS POSEMPLEO	651.921.304.309,00	702.454.086.672,00		
1905 BIENES Y SERVICIOS PAGADOS POR ANTICIPADO	3.456.031.965,00	3.184.618.678,00		
1906 AVANCES Y ANTICIPOS ENTREGADOS	17.714.089.247,00	16.491.042.170,00		
1908 RECURSOS ENTREGADOS EN ADMINISTRACIÓN	221.838.706.049,00	12.737.694.319,00		
1909 DEPÓSITOS ENTREGADOS EN GARANTÍA	1.266.682.589,00	2.547.622.343,00		
1970 ACTIVOS INTANGIBLES	5.105.377.449,00	5.808.630.731,00		
1973 AMORTIZACIÓN ACUMULADA DE ACTIVOS INTANGIBLES (CR)	-685.914.646,00	-560.024.042,00		
1986 ACTIVOS DIFERIDOS	790.107.037,00	1.267.108.632,00		
TOTAL PATRIMONIO	1.500.105.769.037	1.430.234.857.704		


TOTAL ACTIVO	2.604.339.024.335,00	2.327.563.987.040,00	TOTAL PASIVO MAS PATRIMONIO	2.604.339.024.335,00	2.327.563.987.040,00
--------------	----------------------	----------------------	-----------------------------	----------------------	----------------------

Cuentas de Orden Deudoras		Periodo Actual	Periodo Anterior	Cuentas de Orden Acreedoras		Periodo Actual	Periodo Anterior
81 ACTIVOS CONTINGENTES		140.518.380.612,00	135.620.019.442,00	91 PASIVOS CONTINGENTES		71.257.894.515,00	47.247.733.237,00
83 DEUDORAS DE CONTROL		131.139.876.825,00	131.139.739.887,00	93 ACREEDORAS DE CONTROL		39.126.688.305,00	35.948.720.705,00
89 DEUDORAS POR CONTRA (CR)		-271.658.257.437,00	-266.779.759.329,00	99 ACREEDORAS POR CONTRA (DB)		-110.384.582.820,00	-85.196.453.942,00
TOTAL CUENTAS DE ORDEN DEUDORAS		0,00	0,00	TOTAL CUENTAS DE ORDEN ACREEDORAS		0,00	0,00

VICTOR MANUEL TAMAYO VARGAS
Gobernador
Ciudad de Ciudadanía No. 4.582.036


Ejecuto y proyecto, María Cely Rotavista Buitica.

MARIA CENEIDA ROTAVISTA BUITICA
Directora de Contabilidad
Cédula de Ciudadanía No. 42.122.644
TP 209499-T

	<p>DEPARTAMENTO DE RISARALDA Secretaría de Hacienda</p> <p>GESTIÓN DE LAS FINANZAS PÚBLICAS GESTIÓN CONTABLE</p> <p>FORMATOS ESTADOS FINANCIEROS</p>
Versión:00	Vigencia:09-2018

DEPARTAMENTO DE RISARALDA
ESTADO DE RESULTADOS
DEL 01 DE ENERO AL 31 DE JULIO DE 2021-2022
(Presentación por cuenta)
(Cifras en pesos)

Codigo	Cuentas	2022	2021
INGRESOS OPERACIONALES		584.835.565.186	330.897.353.535
41	INGRESOS FISCALES	195.517.284.884	162.527.497.828
4105	IMPUESTOS	185.620.280.863	154.797.733.531
4110	CONTRIBUCIONES, TASAS E INGRESOS NO TRIBUTARIOS	10.000.691.133	7.762.651.655
4195	DEVOLUCIONES Y DESCUENTOS (DB)	-103.687.112	-32.887.358
44	TRANSFERENCIAS Y SUBVENCIONES	389.318.280.302	168.369.855.707
4408	SISTEMA GENERAL DE PARTICIPACIONES	114.844.402.026	106.440.791.491
4413	SISTEMA GENERAL DE REGALÍAS	37.165.702.407	24.890.139.410
4428	OTRAS TRANSFERENCIAS	237.308.175.869	37.038.924.806
GASTOS OPERACIONALES		380.693.541.227	257.708.526.384
51	DE ADMINISTRACIÓN Y OPERACIÓN	30.704.285.270	25.174.446.092
5101	SUELDOS Y SALARIOS	11.737.585.410	10.763.121.319
5102	CONTRIBUCIONES IMPUTADAS	100.392.439	265.156.735
5103	CONTRIBUCIONES EFECTIVAS	3.587.751.625	3.031.381.869
5104	APORTES SOBRE LA NOMINA	701.968.700	644.642.100
5107	PRESTACIONES SOCIALES	3.998.489.507	3.502.277.838
5108	GASTOS DE PERSONAL DIVERSOS	1.230.667.146	966.508.971
5111	GENERALES	5.945.961.027	3.455.867.138
5120	IMPUESTOS, CONTRIBUCIONES Y TASAS	3.401.469.416	2.545.490.123
DETERIORO, DEPRECIACIONES, AMORTIZACIONES Y			
53	PROVISIONES	106.334.232.720	17.085.156.643
5347	DETERIORO DE CUENTAS POR COBRAR	0	0
5351	DETERIORO DE PROPIEDADES, PLANTA Y EQUIPO	0	0
5360	DEPRECIACIÓN DE PROPIEDADES, PLANTA Y EQUIPO	1.834.063.729	1.576.621.729
5364	DEPRECIACIÓN DE BIENES DE USO PÚBLICO	12.922.341.593	12.922.341.593
5366	AMORTIZACIÓN DE ACTIVOS INTANGIBLES	82.192.279	55.923.998
5368	PROVISIÓN LITIGIOS Y DEMANDAS	91.495.635.119	2.530.269.323
5372	PROVISION PARA SERVICIOS DE SALUD	0	0
5374	DETERIORO DE BIENES DE USO PÚBLICO	0	0
54	TRANSFERENCIAS Y SUBVENCIONES	46.856.920.593	41.478.953.671
5413	SISTEMA GENERAL DE REGALÍAS	0	0
5423	OTRAS TRANSFERENCIAS	44.662.727.318	41.407.212.072
5424	SUBVENCIONES	2.194.193.275	71.741.599
55	GASTO PUBLICO SOCIAL	196.798.102.644	173.969.969.978
5501	EDUCACION	126.796.279.767	109.303.920.502
5502	SALUD	45.419.609.294	49.559.585.143
5504	VIVIENDA	1.618.428.894	0
5505	RECREACIÓN Y DEPORTE	2.781.738.676	1.548.711.163
5506	CULTURA	205.429.898	106.679.679
5507	DESARROLLO COMUNITARIO Y BIENESTAR SOCIAL	19.974.516.115	13.448.973.491
5508	MEDIO AMBIENTE	0	0
5550	SUBSIDIOS ASIGNADOS	2.100.000	2.100.000



DEPARTAMENTO DE RISARALDA
Secretaría de Hacienda
GESTIÓN DE LAS FINANZAS PÚBLICAS
GESTIÓN CONTABLE
FORMATOS ESTADOS FINANCIEROS

Versión:00


Vigencia:09-2018


DEPARTAMENTO DE RISARALDA
ESTADO DE RESULTADOS
DEL 01 DE ENERO AL 31 DE JULIO DE 2021-2022
(Presentación por cuenta)
(Cifras en pesos)

Codigo	Cuentas	2022	2021
			0
EXCEDENTE (DEFICIT) OPERACIONAL		204.142.023.959	73.188.827.150
48 OTROS INGRESOS		40.433.633.390	11.374.096.003
4802 FINANCIEROS		3.709.494.801	767.149.619
4808 INGRESOS DIVERSOS		36.664.690.806	10.413.965.289
GANANCIAS POR LA APLICACION DEL METODO DE PARTICIPACION			
4812 PATRIMONIAL DE INVERSIONES EN ASOCIADAS		59.447.783	192.117.695
4830 REVERSIÓN DE LAS PÉRDIDAS POR DETERIORO DE VALOR		0	863.400
58 OTROS GASTOS		4.216.132.310	1.331.849.856
5802 COMISIONES		712.219	750.417
5804 FINANCIEROS		1.071.613.788	992.147.644
PÉRDIDAS POR LA APLICACIÓN DEL MÉTODO DE PARTICIPACIÓN			
5812 PATRIMONIAL DE INVERSIONES EN ASOCIADAS		2.156.222.608	0
5890 GASTOS DIVERSOS		942.347.867	52.214.955
5893 DEVOLUCIONES Y DESCUENTOS INGRESOS FISCALES		45.235.828	286.736.840


EXCEDENTE (DEFICIT) DEL EJERCICIO

240.359.525.039 83.231.073.297


VICTOR MANUEL TAMAYO VARGAS
Gobernador
Cédula de Ciudadanía No. 4.582.036


MARIA CENEIDA ROTAVISTA BURITICA
Directora de Contabilidad
Cédula de Ciudadanía No. 42.122.644
TP 209499-T


Estudió y proyectó: María Ceneida Rotavista Buritica



DEPARTAMENTO DE RISARALDA
ESTADO DE CAMBIOS EN EL PATRIMONIO
JULIO 31 DE 2022
(Cifras en pesos)

CONSOLIDADO			
		%	
SALDO DEL PATRIMONIO A 30 DE JULIO DE 2021		1.430.234.857.704	
VARIACIONES PATRIMONIALES DURANTE EL PERIODO		69.870.911.333	5%
SALDO DEL PATRIMONIO A 30 DE JULIO DE 2022		1.500.105.769.037	

DETALLE DE LAS VARIACIONES PATRIMONIALES				
Cuentas	Valores		Variación Absoluta	Variación %
	31/07/2022	31/07/2021		
DISMINUCIONES:				
Resultado del ejercicio	240.359.525.039	83.231.073.297	157.128.451.742	189%
Resultado de Ejercicios anteriores	885.652.834.715	856.400.067.077	29.252.767.638	3%
INCREMENTOS:				
Ganancias o pérdidas por la aplicación del método de participación patrimonial de inversiones en asociadas	3.233.057.103	391.656.704	2.841.400.399	725%
Ganancias o pérdidas por planes de beneficios a los empleados	-246.184.186.480	-127.304.978.034	-118.879.208.446	93%
Dividendos y participaciones	263.800.000	263.800.000	263.800.000	100%
PARTIDAS SIN MOVIMIENTO				
Capital fiscal	616.780.738.660	616.780.738.660	0	0%
Impactos por la transición al nuevo marco de regulación	0	472.500.000	0	0%
TOTAL PATRIMONIO	1.500.105.769.037	1.430.234.857.704	69.870.911.333	5%



EL GOBERNADOR Y LA CONTADORA GENERAL DEL DEPARTAMENTO DE RISARALDA

CERTIFICAN

Que la información contable del Departamento de Risaralda, con corte a 31 de julio de 2022, ha sido tomada fielmente de los libros de contabilidad, elaborada conforme al Marco normativo para entidades de gobierno en concordancia con las normas internacionales de contabilidad del sector público NICSP, expedido por la Contaduría General de la Nación y que las cifras presentadas en los estados financieros han sido reconocidas y reveladas, reflejando razonablemente la situación financiera y de resultados del Departamento de Risaralda, además de que se han verificado las afirmaciones contenidas en los estados contables básicos, principalmente las referidas a:

- a) Que los hechos, transacciones y operaciones han sido reconocidos y realizados por la entidad contable pública durante el período contable.
- b) Que los hechos económicos se revelan conforme a lo establecido en el Régimen de Contabilidad Pública.
- c) Que el valor total de activos, pasivos, patrimonio, ingresos, gastos, costos y cuentas de orden, ha sido revelado en los estados contables básicos hasta la fecha de corte, por la entidad contable pública.
- d) Que los activos representan un potencial de servicios o beneficios económicos futuros y los pasivos representan hechos pasados que implican un flujo de salida de recursos, en desarrollo de las funciones de cometido estatal de la entidad contable pública, en la fecha de corte.

Este certificado se expide con base en normativa vigente expedida por la Contaduría General de la Nación.


VICTOR MAUEL TAMAYO VARGAS.
Gobernador


MARIA GENEIDA ROTAVISTA BURITICA
Directora de Contabilidad
TP 209499-T