

DEPARTAMENTO DE RISARALDA
Secretaría de Hacienda

GESTIÓN DE LAS FINANZAS PÚBLICAS
GESTIÓN CONTABLE


FORMATOS ESTADOS FINANCIEROS

Versión:00

Vigencia:09-2018

DEPARTAMENTO DE RISARALDA
ESTADO DE SITUACIÓN FINANCIERA
A JUNIO 30 DE 2021-2022
(Presentación por cuenta)
(Cifras en pesos)

ACTIVO	Periodo Actual		Periodo Anterior		PASIVO	Periodo Actual		Periodo Anterior	
	CORRIENTE					CORRIENTE			
11 EFECTIVO Y EQUIVALENTES AL EFECTIVO	485.114.464.916,00		299.427.041.610,00		24 CUENTAS POR PAGAR	16.191.606.247,00		22.087.608.234,00	
1105 CAJA	200.807.308.607,00		125.350.731.809,00		2401 ADQUISICIÓN DE BIENES Y SERVICIOS NACIONALES	6.904.538.307,00		3.080.621.853,00	
1110 DEPÓSITOS EN INSTITUCIONES FINANCIERAS	0,00		4.545.452,00		2403 TRANSFERENCIAS POR PAGAR	303.602.301,00		8.993.770.720,00	
1132 EFECTIVO DE USO RESTRINGIDO	154.293.182.078,00		122.763.482.043,00		2407 RECURSOS A FAVOR DE TERCEROS	4.121.965.079,00		3.527.766.721,00	
1133 EQUIVALENTES AL EFECTIVO	0,00		2.582.704.314,00		2424 DESCUENTOS DE NÓMINA	2.509.217.377,00		1.657.431.577,00	
12 INVERSIONES E INSTRUMENTOS DERIVADOS	46.514.126.529,00		0,00		2436 RETENCIÓN EN LA FUENTE E IMPUESTO DE TIMBRE	846.815.088,00		772.976.162,00	
1223 INVERSIONES DE ADMINISTRACIÓN DE LIQUIDEZ A COSTO AMORTIZADO	5.816.863.970,00		10.764.145.342,00		2440 IMPUESTOS, CONTRIBUCIONES Y TASAS	113.241,00		0,00	
1224 INVERSIONES DE ADMINISTRACIÓN DE LIQUIDEZ A COSTO	0,00		10.764.145.342,00		2480 ADMINISTRACIÓN Y PRESTACIÓN DE SERVICIOS DE SALUD	129.252.633,00		2.333.947.539,00	
13 CUENTAS POR COBRAR	207.232.764.936,00		121.776.489.522,00		2490 OTRAS CUENTAS POR PAGAR	1.376.102.221,00		1.721.093.662,00	
1305 IMPUESTOS, RETENCIÓN EN LA FUENTE Y ANTICIPOS DE IMPUESTOS	13.655.378.735,00		6.451.267.265,00		25 BENEFICIOS A LOS EMPLEADOS	38.172.999.350,00		36.667.588.127,00	
1311 CONTRIBUCIONES, TASAS EN INGRESOS NO TRIBUTARIOS	1.812.693.741,00		2.540.705.799,00		2511 BENEFICIOS A LOS EMPLEADOS A CORTO PLAZO	38.172.999.350,00		36.667.588.127,00	
1337 TRANSFERENCIAS POR COBRAR	188.665.862.622,00		105.798.177.471,00		2514 BENEFICIOS POSEMPLEO - PENSIONES	0,00		0,00	
1384 OTRAS CUENTAS POR COBRAR	3.098.829.838,00		6.986.338.987,00		29 OTROS PASIVOS	48.628.274.368,00		2.908.457.866,00	
15 INVENTARIOS	59.667.564.206,00		31.154.472.427,00		2901 AVANCES Y ANTICIPOS RECIBIDOS	0,00		0,00	
1510 MERCANCÍAS EN EXISTENCIA	57.392.140.002,00		30.421.339.342,00		2902 RECURSOS RECIBIDOS EN ADMINISTRACIÓN	16.389.905.564,00		2.904.457.866,00	
1514 MATERIALES Y SUMINISTROS	2.275.424.204,00		733.133.085,00		2990 OTROS PASIVOS DIFERIDOS	32.238.368.804,00		0,00	
19 OTROS ACTIVOS	11.589.963.197,00		10.381.202.510,00						
1902 PLAN DE ACTIVOS PARA BENEFICIOS A LOS EMPLEADOS A LARGO PLAZO	0,00		0,00						
1904 PLAN DE ACTIVOS PARA BENEFICIOS POSEMPLEO	2.374.779.445,00		276.378.934,00						
1906 AVANCES Y ANTICIPOS ENTREGADOS	0,00		0,00						
1908 RECURSOS ENTREGADOS EN ADMINISTRACIÓN	9.215.183.752,00		10.104.823.576,00						
					NO CORRIENTE				
						922.036.380.520,00		842.186.304.184,00	
NO CORRIENTE									
					23 PRÉSTAMOS POR PAGAR	20.559.062.289,00		39.429.293.662,00	
					2313 FINANCIAMIENTO INTERNO DE CORTO PLAZO	477.437.418,00		477.437.418,00	
					2314 FINANCIAMIENTO INTERNO DE LARGO PLAZO	20.081.624.871,00		38.951.856.244,00	
					24 CUENTAS POR PAGAR	36.598.955.256,00		61.922.209.036,00	
					2402 SUBVENCIÓNES POR PAGAR	214.869.500,00		214.869.500,00	
					2403 TRANSFERENCIAS POR PAGAR	27.954.465.206,00		53.005.584.369,00	
					2407 RECURSOS A FAVOR DE TERCEROS	198.262.328,00		131.770.720,00	
					2424 RECURSOS RECIBIDOS EN ADMINISTRACIÓN	0,00		0,00	



DEPARTAMENTO DE RISARALDA
Secretaría de Hacienda

GESTIÓN DE LAS FINANZAS PÚBLICAS
GESTIÓN CONTABLE


FORMATOS ESTADOS FINANCIEROS

Versión:00

Vigencia:09-2018

DEPARTAMENTO DE RISARALDA
ESTADO DE SITUACIÓN FINANCIERA
A JUNIO 30 DE 2021-2022
(Presentación por cuenta)
(Cifras en pesos)

1224 INVERSIONES DE ADMINISTRACIÓN DE LIQUIDEZ AL.	2.993.055.421.00	3.448.855.421.00	2430 SUBSIDIOS ASIGNADOS	230.000.00	250.000.00
INVERSIONES EN ASOCIADAS			ADMINISTRACION Y PRESTACION DE SERVICIO		
1230 CONTABILIZADAS POR EL METODO DE PARTICIPACIÓN PATRIMONIAL	9.991.401.902.00	192.117.695.00	2480	8.229.108.222.00	8.570.734.447.00
13 CUENTAS POR COBRAR	42.277.769.867.00	73.316.550.285.00	25 BENEFICIOS A LOS EMPLEADOS	693.921.748.749.00	670.063.649.370.00
1305 IMPUESTOS, RETENCIÓN EN LA FUENTE Y ANTICIPO:	695.676.301.00	2.215.916.776.00	2511 BENEFICIOS A LOS EMPLEADOS A CORTO PLAZO	0.00	0.00
1311 CONTRIBUCIONES, TASAS EN INGRESOS NO TRIBUTA	204.425.275.00	224.347.077.00	2512 BENEFICIOS A LOS EMPLEADOS A LARGO PLAZO	3.142.140.026.00	4.614.947.365.00
1337 TRANSFERENCIAS POR COBRAR	29.965.896.910.00	56.522.877.314.00	2514 BENEFICIOS POSEMPLEO - PENSIONES	690.779.608.723.00	665.448.702.005.00
1385 CUENTAS POR COBRAR DE DIFÍCIL RECAUDO	22.090.570.858.00	20.500.756.566.00	27 PROVISIONES	141.863.602.976.00	60.854.518.582.00
1386 DETERIORO ACUMULADO DE CUENTAS POR COBRAR	-10.678.799.477.00	-6.147.347.448.00	2701 LITIGIOS Y DEMANDAS	136.503.025.147.00	50.907.662.555.00
15 INVENTARIOS	1.334.245.510.00	777.242.219.00	2732 PROVISIÓN PARA SERVICIOS DE SALUD	5.326.951.194.00	9.805.899.657.00
1510 MERCANCÍAS EN EXISTENCIA	9.964.019.00	9.964.019.00	2790 PROVISIONES DIVERSAS	33.626.653.00	140.956.370.00
1514 MATERIALES Y SUMINISTROS	1.324.281.491.00	767.278.200.00	29 OTROS PASIVOS	29.085.011.250.00	9.915.633.534.00
16 PROPIEDADES, PLANTA Y EQUIPO	187.091.978.659.00	178.139.762.843.00	2901 AVANCES Y ANTICIPOS RECIBIDOS	0.00	0.00
1605 TERRENOS	92.896.698.777.00	92.736.278.377.00	2902 RECURSOS RECIBIDOS EN ADMINISTRACION	23.369.964.688.00	33.730.795.00
1615 CONSTRUCCIONES EN CURSO	40.310.479.211.00	32.295.279.981.00	2990 OTROS PASIVOS DIFERIDOS	5.725.046.562.00	9.881.902.739.00
1635 BIENES MUEBLES EN BODEGA	9.545.734.025.00	6.592.976.526.00	TOTAL PASIVO		
1637 PROPIEDADES, PLANTA Y EQUIPO NO EXPLOTADOS	1.874.329.047.00	1.390.939.889.00		1.025.029.260.485.00	903.845.958.411.00
1640 EDIFICACIONES	43.703.385.814.00	43.473.966.417.00			
1645 PLANTAS, DUCTOS Y TÚNELES	416.570.962.00	416.570.962.00			
1655 MAQUINARIA Y EQUIPO	2.078.984.915.00	2.059.078.408.00			
1660 EQUIPO MÉDICO Y CIENTÍFICO	2.947.287.628.00	3.416.093.379.00			
1665 MUEBLES, ENSERES Y EQUIPO DE OFICINA	4.769.114.067.00	4.821.994.107.00			
1670 EQUIPOS DE COMUNICACIÓN Y COMPUTACIÓN	5.429.306.137.00	5.005.951.197.00			
1675 EQUIPOS DE TRANSPORTE, TRACCIÓN Y ELEVACIÓN	9.214.183.264.00	9.214.183.264.00	PATRIMONIO		
1680 EQUIPOS DE COMEDOR, COCINA, DESPENSA Y HOTELERÍA	96.160.061.00	96.960.061.00	31 PATRIMONIO DE LAS ENTIDADES DE GOBIERNO		
DEREGISTACIÓN ACUMULADA DE PROPIEDADES, PLANTA Y EQUIPO (CR)	-26.151.329.258.00	-23.341.583.734.00	3105 CAPITAL FISCAL	1.570.137.253.442.00	1.403.004.004.705.00
1695 DETERIORO ACUMULADO DE PROPIEDADES, PLANTA Y EQUIPO (CR)	-38.925.991.00	-38.925.991.00	3109 RESULTADO DE EJERCICIOS ANTERIORES	616.780.738.660.00	616.780.738.660.00
17 BIENES DE USO PÚBLICO E HISTÓRICOS Y CULTURALES	983.373.088.990.00	998.181.742.567.00	3110 RESULTADO DEL EJERCICIO	885.652.834.715.00	856.400.067.077.00
1705 BIENES DE USO PÚBLICO EN CONSTRUCCIÓN	100.694.363.728.00	73.472.098.313.00	3116 DIVIDENDOS Y PARTICIPACIONES	293.962.019.015.00	56.420.369.651.00
1710 BIENES DE USO PÚBLICO EN SERVICIO	1.107.629.281.634.00	1.107.629.281.634.00	GANANCIAS O PÉRDIDAS EN INVERSIONES DE ADMINISTRACIÓN DE LIQUIDEZ A VALOR DE MERCADO CON CAMBIOS EN EL PATRIMONIO	263.800.000.00	263.800.000.00
1785 PÚBLICO (CR)	-188.195.272.220.00	-166.042.686.932.00	3146 GANANCIAS O PERDIDAS POR LA APLICACIÓN DEL MÉTODO DE PARTICIPACIÓN PATRIMONIAL DE GANANCIAS O PÉRDIDAS POR PLANES DE BENEFICIOS A LOS EMPLEADOS	0.00	472.500.000.00
1790 PÚBLICO (CR)	-36.355.283.953.00	-16.876.550.448.00		7.775.993.813.00	391.656.704.00
19 OTROS ACTIVOS	879.267.885.893.00	740.990.145.872.00		-234.297.822.761.00	-127.725.127.387.00



Versión:00

Vigencia:09-2018

DEPARTAMENTO DE RISARALDA
Secretaría de Hacienda

GESTIÓN DE LAS FINANZAS PÚBLICAS
GESTIÓN CONTABLE

FORMATOS ESTADOS FINANCIEROS

DEPARTAMENTO DE RISARALDA
ESTADO DE SITUACIÓN FINANCIERA
A JUNIO 30 DE 2021-2022
(Presentación por cuenta)
(Cifras en pesos)

1904 PLAN DE ACTIVOS PARA BENEFICIOS POSEMPLEO	634.064.349.792.00	704.627.636.928.00
1905 BIENES Y SERVICIOS PAGADOS POR ANTICIPADO	3.444.501.552.00	2.076.643.497.00
1906 AVANCES Y ANTICIPOS ENTREGADOS	17.692.726.474.00	16.829.107.876.00
1908 RECURSOS ENTREGADOS EN ADMINISTRACIÓN	216.529.542.102.00	10.825.065.965.00
1909 DEPÓSITOS ENTREGADOS EN GARANTÍA	2.313.454.379.00	0.00
1970 ACTIVOS INTANGIBLES	5.105.377.449.00	5.808.630.731.00
1975 AMORTIZACIÓN ACUMULADA DE ACTIVOS INTANGIBLES (CR)	-674.172.892.00	-544.045.757.00
1986 ACTIVOS DIFERIDOS	790.107.037.00	1.267.108.632.00

TOTAL ACTIVO

2.595.166.813.927.00

2.306.849.963.116.00

TOTAL PASIVO MAS PATRIMONIO

2.595.166.813.927.00

2.306.849.963.116.00

Cuentas de Orden Deudoras	
81 Activos Contingentes	152.126.390.053.00
83 Deudoras de Control	131.139.876.825.00
89 Deudoras por Contra (CR)	-283.266.266.878.00
TOTAL CUENTAS DE ORDEN DEUDORAS	0.00

Periodo Actual	Periodo Anterior
152.126.390.053.00	144.957.284.722.00
131.139.876.825.00	131.139.739.887.00
-283.266.266.878.00	-276.117.024.609.00
TOTAL CUENTAS DE ORDEN DEUDORAS	0.00


Cuentas de Orden Acreedoras	
91 Pasivos Contingentes	60.998.698.240.00
93 Acreedoras de Control	41.893.425.705.00
99 Acreedoras por Contra (DB)	-102.892.123.945.00
TOTAL CUENTAS DE ORDEN ACREEDORAS	0.00

Periodo Actual	Periodo Anterior
60.998.698.240.00	47.044.979.301.00
41.893.425.705.00	38.300.163.105.00
-102.892.123.945.00	-85.345.142.406.00
TOTAL CUENTAS DE ORDEN ACREEDORAS	0.00

Jorge Alexis Mejía Bermúdez
Gobernador (E)
Cédula de Ciudadanía No. 18.505.604

Maria Ceneida Rotavista Buritica
Directora de Contabilidad
Cédula de Ciudadanía No. 42.122.644
TP 209499-T

Estudio y proyecto: Maria Ceneida Rotavista Buritica



DEPARTAMENTO DE RISARALDA
Secretaría de Hacienda

GESTIÓN DE LAS FINANZAS PÚBLICAS
GESTIÓN CONTABLE


FORMATOS ESTADOS FINANCIEROS

Versión:00

Vigencia:09-2018

DEPARTAMENTO DE RISARALDA
ESTADO DE RESULTADOS
DEL 01 DE ENERO AL 30 DE JUNIO DE 2021-2022
(Presentación por cuenta)
(Cifras en pesos)

Codigo	Cuentas	2022	2021
INGRESOS OPERACIONALES		511.496.088.399	254.634.821.141
41	INGRESOS FISCALES	157.576.096.691	128.358.801.012
4105	IMPUESTOS	149.550.998.795	122.118.689.135
4110	CONTRIBUCIONES, TASAS E INGRESOS NO TRIBUTARIOS	8.073.346.553	6.263.627.535
4195	DEVOLUCIONES Y DESCUENTOS (DB)	-48.248.657	-23.515.658
44	TRANSFERENCIAS Y SUBVENCIONES	353.919.991.708	126.276.020.129
4408	SISTEMA GENERAL DE PARTICIPACIONES	94.970.417.629	86.143.914.701
4413	SISTEMA GENERAL DE REGALÍAS	27.958.751.417	18.313.222.322
4428	OTRAS TRANSFERENCIAS	230.990.822.662	21.818.883.106
GASTOS OPERACIONALES		253.080.431.769	208.266.526.031
51	DE ADMINISTRACIÓN Y OPERACIÓN	26.024.639.686	21.201.906.862
5101	SUELDOS Y SALARIOS	10.002.418.324	9.180.593.430
5102	CONTRIBUCIONES IMPUTADAS	76.448.776	261.296.498
5103	CONTRIBUCIONES EFECTIVAS	3.017.724.725	2.652.650.869
5104	APORTES SOBRE LA NOMINA	572.457.500	549.059.300
5107	PRESTACIONES SOCIALES	3.418.296.789	2.963.611.315
5108	GASTOS DE PERSONAL DIVERSOS	1.118.043.286	852.357.902
5111	GENERALES	5.067.992.604	2.486.562.094
5120	IMPUESTOS, CONTRIBUCIONES Y TASAS	2.751.257.682	2.255.775.454
53	DETERIORO, DEPRECIACIONES, AMORTIZACIONES Y PROVISIONES	16.372.720.014	15.191.549.737
5347	DETERIORO DE CUENTAS POR COBRAR	0	0
5351	DETERIORO DE PROPIEDADES, PLANTA Y EQUIPO	0	0
5360	DEPRECIACIÓN DE PROPIEDADES, PLANTA Y EQUIPO	1.568.256.955	1.342.319.802
5364	DEPRECIACIÓN DE BIENES DE USO PÚBLICO	11.076.292.794	11.076.292.794
5366	AMORTIZACIÓN DE ACTIVOS INTANGIBLES	70.450.525	39.945.713
5368	PROVISIÓN LITIGIOS Y DEMANDAS	3.657.719.740	2.732.991.428
5372	PROVISION PARA SERVICIOS DE SALUD	0	0
5374	DETERIORO DE BIENES DE USO PÚBLICO	0	0
54	TRANSFERENCIAS Y SUBVENCIONES	41.673.404.427	32.727.107.234
5413	SISTEMA GENERAL DE REGALÍAS	0	0
5423	OTRAS TRANSFERENCIAS	39.479.211.152	32.655.365.635
5424	SUBVENCIONES	2.194.193.275	71.741.599
55	GASTO PUBLICO SOCIAL	169.009.667.642	139.145.962.198
5501	EDUCACION	106.725.007.129	93.230.540.709
5502	SALUD	42.715.498.301	34.730.005.392
5504	VIVIENDA	1.520.044.510	0
5505	RECREACIÓN Y DEPORTE	1.977.428.049	1.187.399.159
5506	CULTURA	148.869.032	69.421.313
5507	DESARROLLO COMUNITARIO Y BIENESTAR SOCIAL	15.921.020.621	9.926.795.625
5508	MEDIO AMBIENTE	0	0
5550	SUBSIDIOS ASIGNADOS	1.800.000	1.800.000

	<p>DEPARTAMENTO DE RISARALDA Secretaría de Hacienda</p> <p>GESTIÓN DE LAS FINANZAS PÚBLICAS GESTIÓN CONTABLE</p> <p>FORMATOS ESTADOS FINANCIEROS</p>
Versión:00	Vigencia:09-2018

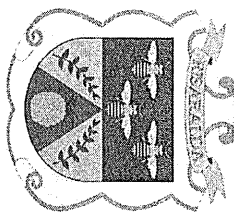
DEPARTAMENTO DE RISARALDA
ESTADO DE RESULTADOS
DEL 01 DE ENERO AL 30 DE JUNIO DE 2021-2022
(Presentación por cuenta)
(Cifras en pesos)

Codigo	Cuentas	2022	2021
EXCEDENTE (DEFICIT) OPERACIONAL		258.415.656.630	46.368.295.110
48 OTROS INGRESOS		39.360.243.011	11.224.329.765
4802 FINANCIEROS		3.218.266.757	643.834.712
4808 INGRESOS DIVERSOS		36.082.528.471	10.387.513.958
GANANCIAS POR LA APLICACION DEL METODO DE PARTICIPACION			
4812 PATRIMONIAL DE INVERSIONES EN ASOCIADAS		59.447.783	192.117.695
4830 REVERSIÓN DE LAS PÉRDIDAS POR DETERIORO DE VALOR		0	863.400
58 OTROS GASTOS		3.813.880.626	1.172.255.224
5802 COMISIONES		337.865	708.265
5804 FINANCIEROS		783.242.035	842.239.118
5812 PÉRDIDAS POR LA APLICACIÓN DEL MÉTODO DE PARTICIPACIÓN PATRIMONIAL DE INVERSIONES EN ASOCIADAS		2.156.222.608	0
5890 GASTOS DIVERSOS		828.842.290	43.503.713
5893 DEVOLUCIONES Y DESCUENTOS INGRESOS FISCALES		45.235.828	285.804.128
EXCEDENTE (DEFICIT) DEL EJERCICIO		293.962.019.015	56.420.369.651

JORGE ALEXIS MEJIA BERMUDEZ
Gobernador (E)
Cédula de Ciudadanía No. 18.505.604

MARIA CENEIDA ROTAVISTA BURITICA
Directora de Contabilidad
Cédula de Ciudadanía No. 42.122.644
TP 209499-T

Estudió y proyectó: Maria Ceneida Rotavista Buritica




DEPARTAMENTO DE RISARALDA
ESTADO DE CAMBIOS EN EL PATRIMONIO
JUNIO 30 DE 2022
(Cifras en pesos)

	CONSOLIDADO	
	%	
SALDO DEL PATRIMONIO A 30 DE JUNIO DE 2021	1.403.004.004.705	
VARIACIONES PATRIMONIALES DURANTE EL PERIODO	167.133.548.737	12%
SALDO DEL PATRIMONIO A 30 DE JUNIO DE 2022	1.570.137.553.442	

DETALLE DE LAS VARIACIONES PATRIMONIALES				
Cuentas	Valores		Variación Absoluta	Variación %
	30/6/2022	30/6/2021		
DISMINUCIONES:				
Resultado del ejercicio	293.962.019.015	56.420.369.651	237.541.649.364	421%
Resultado de Ejercicios anteriores	885.652.834.715	856.400.067.077	29.252.767.638	3%
INCREMENTOS:				
Ganancias o pérdidas por la aplicación del método de participación patrimonial de inversiones en asociadas	7.775.983.813	391.656.704	7.384.327.109	1885%
Ganancias o pérdidas por planes de beneficios a los empleados	-234.297.822.761	-127.725.127.387	-106.572.695.374	83%
Dividendos y participaciones	263.800.000	263.800.000	263.800.000	100%
PARTIDAS SIN MOVIMIENTO				
Capital fiscal	616.780.738.660	616.780.738.660	0	0%
Impactos por la transición al nuevo marco de regulación	0	472.500.000	0	0%
TOTAL PATRIMONIO	1.570.137.553.442	1.403.004.004.705	167.133.548.737	12%


JORGE ALEXIS MEJIA BERMUDEZ
Gobernador (E)
Cédula de Ciudadanía No. 18.506.604

MARIA CENEIDA ROTAVISTA BURITICA
Directora de Contabilidad
Cédula de Ciudadanía No. 42.122.644
TP 209499-T

	DEPARTAMENTO DE RISARALDA SECRETARÍA DE HACIENDA GESTIÓN DE LAS FINANZAS PÚBLICAS GESTIÓN CONTABLE
VERSIÓN:00	VIGENCIA .09-2018


DEPARTAMENTO DE RISARALDA
INDICADORES FINANCIEROS
A 30 DE JUNIO DE 2022
(Cifras en pesos)

Razon Corriente	<div>Activo Corriente</div> <hr/> <div>Pasivo Corriente</div>	<div>485.114.464.916</div> <hr/> <div>102.992.879.965</div>	4,71
Prueba Acida	<div>Activo Corriente - Inventarios</div> <hr/> <div>Pasivo Corriente</div>	<div>425.446.900.710</div> <hr/> <div>102.992.879.965</div>	4,13
Nivel de Endeudamiento	<div>Total Pasivo</div> <hr/> <div>Total Activos</div>	<div>1.025.029.260.485</div> <hr/> <div>2.595.166.813.927</div>	39,5%
Apalancamiento	<div>Total Pasivo Corriente</div> <hr/> <div>Patrimonio</div>	<div>102.992.879.965</div> <hr/> <div>1.570.137.553.442</div>	6,6%
Margen Operacional	<div>Utilidad Operacional</div> <hr/> <div>Ingresos Operacionales</div>	<div>258.415.656.630</div> <hr/> <div>511.496.088.399</div>	50,5%
Rendimiento Patrimonial	<div>Utilidad o Pérdida Neta</div> <hr/> <div>Patrimonio</div>	<div>293.962.019.015</div> <hr/> <div>1.570.137.553.442</div>	18,7%



MARIA CENEIDA ROTAVISTA BURITICA
 Directora de Contabilidad
 TP 209499-T

Proyectó, Elaboró y Estudió: Maria Ceneida Rotavista Buriticá.



**DEPARTAMENTO DE RISARALDA
INDICADORES FINANCIEROS
JUNIO 30 DE 2022**

$$\text{Razón Corriente} = \frac{\text{Activo Corriente}}{\text{Pasivo Corriente}}$$

Respaldo que tiene el Departamento de Risaralda para cubrir oportunamente los compromisos de corto plazo

Por cada peso que la Gobernación de Risaralda debe en el corto plazo, cuenta con \$4.71 para responder.

Una razón corriente demasiado baja puede indicar que la Gobernación tendría problemas de liquidez y por lo tanto estaría en dificultad para atender sus compromisos a corto plazo. No es nuestro caso para este análisis efectuado.

Una razón corriente muy alta significa más tranquilidad para los acreedores, pero para quien este a cargo de las finanzas departamentales representa mucho recurso inmovilizado, Para lo cual deberían analizar y tomar las medidas del caso

$$\text{Prueba Ácida} = \frac{\text{Activo Corriente - Inventarios}}{\text{Pasivo Corriente}}$$

Conocida también como prueba de fuego, constituye un índice más exigente para medir la liquidez de la Gobernación de Risaralda, ya que al activo corriente se le restan los activos menos líquidos como los inventarios y la diferencia se divide entre el pasivo corriente

Mide la capacidad inmediata de la Gobernación de Risaralda para cubrir sus obligaciones corrientes, es decir, la disponibilidad de activos líquidos que tiene la Gobernación de Risaralda para hacer frente a los pasivos más exigibles.

Para el caso del presente balance, los cambios no son significativos, en el resultado de la razón corriente y su prueba ácida dado que el valor de inventarios tomado es de \$59.667.564.206

$$\text{Nivel de endeudamiento} = \frac{\text{Pasivo Total}}{\text{Activo Total}}$$

Se mide la dependencia de la Gobernación de Risaralda de sus acreedores externos y permiten conocer su forma de financiación.

La Gobernación de Risaralda presenta un nivel de endeudamiento del 39.5% lo cual significa que de sus activos totales, el 39.5% ha sido financiado externamente, dicho de otra forma, los acreedores de la Gobernación de Risaralda, poseen un derecho equivalente al 39.5% de la Entidad.

$$\text{Apalancamiento} = \frac{\text{Total Pasivo Corriente}}{\text{Patrimonio}}$$

DEPARTAMENTO DE RISARALDA
INDICADORES FINANCIEROS
JUNIO 30 DE 2022

SIGNIFICADO: El porcentaje que poseen los acreedores inmediatos o de corto plazo respecto al patrimonio de la Entidad.


La fórmula nos arroja un porcentaje equivalente al 6.6% que poseen los proveedores y acreedores inmediatos del total del patrimonio presentado a 30 de junio de 2022.

$$\text{Margen Operacional} = \frac{\text{Utilidad Operacional}}{\text{Ingresos Operacionales}}$$


La Gobernación de Risaralda presenta un Margen Operacional del 50.5%, lo cual nos refleja que operativamente la Entidad esta cubriendo todos sus gastos operacionales con los ingresos operacionales

$$\text{Rendimiento Patrimonial} = \frac{\text{Utilidad o Pérdida Neta}}{\text{Patrimonio}}$$

La utilidad del ejercicio representa un 18.7% sobre el valor del patrimonio de la Gobernación de Risaralda, por tanto se observa que estamos cumpliendo nuestro cometido estatal, generando tranquilidad en cuanto a la estabilidad patrimonial.



MARIA CENEIDA ROTAVISTA BURITICA
Directora de Contabilidad
TP 209499-T



EL GOBERNADOR (E)
Y LA CONTADORA GENERAL DEL DEPARTAMENTO DE RISARALDA

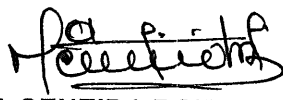
CERTIFICAN

Que los Estados Financieros con corte a 30 de junio de 2022, fueron tomados fielmente de los libros de contabilidad y elaborados conforme a la normativa señalada en el Régimen de Contabilidad Pública. La información refleja en forma fidedigna la situación financiera, económica, social y ambiental de la entidad contable pública, además de que se han verificado las afirmaciones contenidas en los estados contables básicos, principalmente las referidas a:

- a) Que los hechos, transacciones y operaciones han sido reconocidos y realizados por la entidad contable pública durante el período contable.
- b) Que los hechos económicos se revelan conforme a lo establecido en el Régimen de Contabilidad Pública.
- c) Que el valor total de activos, pasivos, patrimonio, ingresos, gastos, costos y cuentas de orden, ha sido revelado en los estados contables básicos hasta la fecha de corte, por la entidad contable pública.
- d) Que los activos representan un potencial de servicios o beneficios económicos futuros y los pasivos representan hechos pasados que implican un flujo de salida de recursos, en desarrollo de las funciones de cometido estatal de la entidad contable pública, en la fecha de corte.

Este certificado se expide con base en normativa vigente expedida por la Contaduría General de la Nación.


JORGE ALEXIS MEJÍA BERMÚDEZ.
Gobernador (E)


MARIA CENEIDA ROTAVISTA BURITICA
Directora de Contabilidad
TP 209499-T