



DEPARTAMENTO DE RISARALDA
Secretaría de Hacienda
GESTIÓN DE LAS FINANZAS PÚBLICAS
GESTIÓN CONTABLE
FORMATOS ESTADOS FINANCIEROS

Version:00

Vigencia: 09-2018

DEPARTAMENTO DE RISARALDA
ESTADO DE SITUACION FINANCIERA
A ABRIL 30 DE 2021-2022
(Presentación por cuenta)
(Cifras en pesos)

	Periodo Actual		Periodo Anterior	
	2021	2022	2021	2022
ACTIVO				
CORRIENTE	431,135,131,311.00	288,869,355,799.00		
11 EFECTIVO Y EQUIVALENTES AL EFECTIVO	189,230,946,995.00	124,222,886,599.00		
1105 CAJA	0.00	4,345,452.00		
1110 DEPÓSITOS EN INSTITUCIONES FINANCIERAS	148,286,600,001.00	122,002,339,866.00		
1132 EFECTIVO DE USO RESTRINGIDO	0.00	2,215,999,281.00		
1133 EQUIVALENTES AL EFECTIVO	40,844,346,694.00	0.00		
12 INVERSIONES E INSTRUMENTOS DERIVADOS	7,075,018,287.00	762,382,039.00		
1223 INVERSIONES DE ADMINISTRACIÓN DE LIQUIDEZ A COSTO AMORTIZADO	0.00	762,382,039.00		
1224 INVERSIONES DE ADMINISTRACIÓN DE LIQUIDEZ A COSTO	7,075,018,287.00	0.00		
13 CUENTAS POR COBRAR	172,693,925,948.00	127,828,589,632.00		
1305 IMPUESTOS, RETENCIÓN EN LA FUENTE Y ANTICIPOS DE IMPUESTOS	8,390,450,079.00	5,367,047,649.00		
1311 CONTRIBUCIONES, TASAS EN INGRESOS NO TRIBUTARIOS	1,995,026,258.00	2,245,758,589.00		
1337 TRANSFERENCIAS POR COBRAR	158,907,083,000.00	111,848,959,408.00		
1384 OTRAS CUENTAS POR COBRAR	2,877,376,611.00	8,466,783,986.00		
15 INVENTARIOS	52,207,115,476.00	25,600,468,135.00		
1510 MERCANCÍAS EN EXISTENCIA	51,216,704,357.00	24,685,938,723.00		
1514 MATERIALES Y SUMINISTROS	890,411,119.00	974,529,412.00		
19 OTROS ACTIVOS	10,452,114,625.00	10,395,175,394.00		
1902 PLAN DE ACTIVOS PARA BENEFICIOS A LOS EMPLEADOS A LARGO PLAZO	0.00	0.00		
1904 PLAN DE ACTIVOS PARA BENEFICIOS POSSEMPLEO	1,048,390,027.00	287,742,899.00		
1906 AVANCES Y ANTICIPOS ENTREGADOS	0.00	0.00		
1908 RECURSOS ENTREGADOS EN ADMINISTRACIÓN	9,403,721,598.00	10,107,432,495.00		
NO CORRIENTE	1,945,387,505,724.00	2,011,697,839,417.00		
23 PRESTAMOS POR PAGAR				
2313 FINANCIAMIENTO INTERNO DE CORTO PLAZO	3,942,871,322.00	2,105,471,109.00		
24 CUENTAS POR PAGAR	3,942,871,322.00	2,105,471,109.00		
2402 SUBVENCIONES POR PAGAR	1,133,940,766.00	14,497,586,239.00		
2403 TRANSFERENCIAS POR PAGAR	455,383,443.00	455,383,443.00		
2407 RECURSOS A FAVOR DE TERCEROS	0.00	10,413,229,680.00		
2424 RECURSOS RECIBIDOS EN ADMINISTRACIÓN				
PASIVO				
CORRIENTE	64,009,686,421.00	51,965,018,712.00		
24 CUENTAS POR PAGAR	14,203,442,544.00	19,495,653,975.00		
2401 ADQUISICIÓN DE BIENES Y SERVICIOS NACIONALES	3,962,124,022.00	2,370,603,770.00		
2403 TRANSFERENCIAS POR PAGAR	487,255,724.00	8,995,331,700.00		
2407 RECURSOS A FAVOR DE TERCEROS	2,865,147,409.00	2,556,189,283.00		
2424 DESCUENTOS DE NOMINA	3,837,896,238.00	1,478,122,711.00		
2426 RETENCIÓN EN LA FUENTE E IMPUESTO DE TIMBRE	744,642,504.00	581,840,536.00		
2440 IMPUESTOS, CONTRIBUCIONES Y TASAS	112,241.00			
2480 ADMINISTRACIÓN Y PRESTACIÓN DE SERVICIOS DE SALUD	291,492,348.00	2,000,053,718.00		
2490 OTRAS CUENTAS POR PAGAR	2,014,771,057.00	1,515,512,257.00		
25 BENEFICIOS A LOS EMPLEADOS	33,629,151,454.00	29,939,415,618.00		
2511 BENEFICIOS A LOS EMPLEADOS A CORTO PLAZO	32,629,151,454.00	29,939,415,618.00		
2514 BENEFICIOS JOSEMPLEO - PENSIONES	0.00	0.00		
29 OTROS PASIVOS	17,177,092,423.00	2,529,849,119.00		
2901 AVANCES Y ANTICIPOS RECIBIDOS	0.00	0.00		
2902 RECURSOS RECIBIDOS EN ADMINISTRACIÓN	10,344,715,755.00	2,529,849,119.00		
2990 OTROS PASIVOS DIFERIDOS	6,832,376,668.00	0.00		
NO CORRIENTE	979,980,092,397.00	929,002,214,699.00		
23 FINANCIAMIENTO INTERNO DE CORTO PLAZO	21,928,784,028.00	41,570,784,346.00		
2313 FINANCIAMIENTO INTERNO DE CORTO PLAZO	477,437,418.00	477,437,418.00		
24 CUENTAS POR PAGAR	21,451,346,610.00	41,093,346,928.00		
2402 SUBVENCIONES POR PAGAR	47,294,169,404.00	64,928,236,121.00		
2403 TRANSFERENCIAS POR PAGAR	214,869,500.00	214,869,500.00		
2407 RECURSOS A FAVOR DE TERCEROS	33,414,766,658.00	58,095,343,111.00		
2424 RECURSOS RECIBIDOS EN ADMINISTRACIÓN	197,718,105.00	128,416,799.00		
	0.00	0.00		



Version:00

Vigencia:09-2018

DEPARTAMENTO DE RISARALDA
Secretaría de Hacienda
GESTIÓN DE LAS FINANZAS PÚBLICAS
GESTIÓN CONTABLE
FORMATOS ESTADOS FINANCIEROS

DEPARTAMENTO DE RISARALDA
ESTADO DE SITUACIÓN FINANCIERA
A ABRIL 30 DE 2021-2022
(Presentación por cuenta)
(Cifras en pesos)

1224 INVERSIONES DE ADMINISTRACIÓN DE LIQUIDEZ AL	2,093,055,421.00	3,437,155,421.00	250,000.00	250,000.00
1230 INVERSIONES EN ASOCIADAS				
1230 CONTRIBUYENTES POR EL METODO DE PARTICIPACIÓN PATRIMONIAL	9,891,401,902.00	192,117,695.00	13,466,567,141.00	6,489,456,761.00
13 CUENTAS POR COBRAR	50,092,885,747.00	78,545,902,838.00	702,343,011,540.00	679,516,557,646.00
1305 IMPUESTOS, RETENCIÓN EN LA FUENTE Y ANTICIPO	741,457,497.00	2,262,651,218.00	0.00	0.00
1311 CONTRIBUCIONES, TASAS EN INGRESOS NO TRIBUTA	190,795,375.00	244,072,552.00	3,348,583,288.00	4,584,551,910.00
1337 TRANSFERENCIAS POR COBRAR	37,923,621,370.00	61,657,565,462.00	608,994,428,252.00	675,222,000,726.00
1385 CUENTAS POR COBRAR DE DÉFICIT, RECALDO	21,951,551,715.00	20,566,516,767.00	179,260,092,515.00	133,177,258,128.00
1386 DETERIORO ACUMULADO DE CUENTAS POR COBRAR	-10,721,550,110.00	-6,184,903,161.00	170,594,928,151.00	122,834,094,105.00
15 INVENTARIOS	1,646,772,975.00	24,877,878.00	8,652,135,450.00	10,202,463,218.00
1510 MERCANCIAS EN EXISTENCIA	9,964,019.00	9,964,019.00	33,328,912.00	140,770,805.00
1514 MATERIALES Y SUMINISTROS	1,658,513,956.00	14,913,859.00	29,153,734,910.00	9,509,213,458.00
16 PROPIEDADES, PLANTA Y EQUIPO	184,884,023,891.00	177,094,752,538.00	23,369,964,688.00	33,750,795.00
1605 TERRENO	92,896,698,777.00	92,716,278,377.00	5,783,770,222.00	9,475,482,663.00
1615 CONSTRUCCIONES EN CURSO	38,025,002,299.00	32,295,211,846.00	0.00	0.00
1635 BIENES MUEBLES EN BODEGA	9,299,564,651.00	5,226,667,519.00	0.00	0.00
1637 PROPIEDADES, PLANTA Y EQUIPO NO EXPLOTADOS	1,854,437,126.00	1,302,547,717.00	0.00	0.00
1640 EDIFICACIONES	43,701,385,814.00	43,004,690,350.00	0.00	0.00
1645 PLANTAS, DUCTOS Y TUNELES	416,570,962.00	416,570,962.00	0.00	0.00
1655 MAQUINARIA Y EQUIPO	2,078,984,915.00	2,059,078,408.00	0.00	0.00
1660 EQUIPO MÉDICO Y CIENTÍFICO	2,949,279,328.00	3,417,213,504.00	0.00	0.00
1665 MUEBLES, ENSERES Y EQUIPO DE OFICINA	4,773,698,357.00	4,832,469,802.00	0.00	0.00
1670 EQUIPOS DE COMUNICACIÓN Y COMPUTACIÓN	5,256,446,179.00	5,065,928,557.00	0.00	0.00
1675 EQUIPOS DE TRANSPORTE, TRACCIÓN Y ELEVACIÓN	9,214,183,264.00	9,154,183,264.00	0.00	0.00
1680 EQUIPOS DE CONECTOR, COCINA, DESPENSA Y HOTELERÍA	96,960,061.00	96,960,061.00	0.00	0.00
1685 DEPRECIACIÓN ACUMULADA DE PROPIEDADES, PLANTA Y EQUIPO (CR)	-25,622,711,831.00	-22,474,131,838.00	1,332,532,858,237.00	1,319,599,961,805.00
1695 DETERIORO ACUMULADO DE PROPIEDADES, PLANTA Y EQUIPO (CR)	-38,925,991.00	-38,925,991.00	616,780,738,660.00	616,780,738,660.00
17 BIENES DE USO PÚBLICO E HISTÓRICOS Y CULTURALES	981,372,611,342.00	995,874,857,504.00	886,539,882,927.00	856,400,067,077.00
1705 BIENES DE USO PÚBLICO EN CONSTRUCCIÓN	95,001,198,482.00	65,627,066,853.00	34,451,921,731.00	-24,882,939,107.00
1710 BIENES DE USO PÚBLICO EN SERVICIO	1,107,629,281,634.00	1,107,629,281,634.00	263,800,000.00	263,800,000.00
1785 DEPRECIACIÓN ACUMULADA DE BIENES DE USO PÚBLICO (CR)	-184,503,174,922.00	-160,504,540,535.00	0.00	472,500,000.00
1790 DETERIORO ACUMULADO DE BIENES DE USO PÚBLICO (CR)	-36,755,283,952.00	-16,876,950,448.00	7,775,983,813.00	391,656,704.00
19 OTROS ACTIVOS	710,109,414,281.00	743,554,091,311.00	-213,079,468,894.00	-129,825,861,529.00

TOTAL PASIVO

1,043,909,778,818.00	980,067,233,411.00
----------------------	--------------------

PATRIMONIO

Periodo Actual	Periodo Anterior
----------------	------------------

31 PATRIMONIO DE LAS ENTIDADES DE GOBIERNO

1,332,532,858,237.00	1,319,599,961,805.00
----------------------	----------------------

3105 CAPITAL FISCAL

616,780,738,660.00	616,780,738,660.00
--------------------	--------------------

3109 RESULTADO DE EJERCICIOS ANTERIORES

886,539,882,927.00	856,400,067,077.00
--------------------	--------------------

3110 RESULTADO DEL EJERCICIO

34,451,921,731.00	-24,882,939,107.00
-------------------	--------------------

3116 DIVIDENDOS Y PARTICIPACIONES

263,800,000.00	263,800,000.00
----------------	----------------

3146 ADMINISTRACIÓN DE LIQUIDEZ A VALOR DE MERCADO

0.00	472,500,000.00
------	----------------

3149 GANANCIAS O PERDIDAS POR PLANES DE BENEFICIOS A LOS EMPLEADOS

7,775,983,813.00	391,656,704.00
------------------	----------------

3151 GANANCIAS O PERDIDAS POR PLANES DE BENEFICIOS A LOS EMPLEADOS

-213,079,468,894.00	-129,825,861,529.00
---------------------	---------------------



Versión:00

Vigencia:05-2018

DEPARTAMENTO DE RISARALDA
Secretaría de Hacienda

GESTIÓN DE LAS FINANZAS PÚBLICAS
GESTIÓN CONTABLE
FORMATOS ESTADOS FINANCIEROS

DEPARTAMENTO DE RISARALDA
ESTADO DE SITUACIÓN FINANCIERA
A ABRIL 30 DE 2021 -2022
(Presentación por cuenta)
(Cifras en pesos)

1904 PLAN DE ACTIVOS PARA BENEFICIOS ROSEAFLEO	659.953.816,077.00	706.016.736.292.00
1905 BIENES Y SERVICIOS PAGADOS POR ANTICIPADO	3.445.096.552.00	1.973.394.122.00
1906 AVANCES Y ANTICIPOS ENTREGADOS	18.060.878.758.00	15.883.553.804.00
1908 RECURSOS ENTREGADOS EN ADMINISTRACIÓN	19.529.302.471.00	13.140.724.344.00
1909 DEPÓSITOS ENTREGADOS EN GARANTÍA	2.516.098.478.00	0.00
1970 ACTIVOS INTANGIBLES	6.400.375.449.00	5.808.650.731.00
1975 AMORTIZACIÓN ACUMULADA DE ACTIVOS INTANGIBLES (CR)	-650.689.383.00	-536.056.614.00
1986 ACTIVOS DIFERIDOS	854.536.379.00	1.267.108.652.00

TOTAL ACTIVO

2,376,522,637,055.00

TOTAL PASIVO MAS PATRIMONIO

2,376,522,637,055.00

CUENTAS DE ORDEN DEUDORAS	Periodo Actual	Periodo Anterior
81 ACTIVOS CONTINGENTES	173.850.811.393.00	151.330.633.918.00
83 DEUDORAS DE CONTROL	131.140.171.147.00	131.139.739.887.00
89 DEUDORAS POR CONTRA (CR)	-304.990.982.540.00	-282.490.373.805.00
TOTAL CUENTAS DE ORDEN DEUDORAS	0.00	0.00

CUENTAS DE ORDEN ACREEDORAS	Periodo Actual	Periodo Anterior
91 PASIVOS CONTINGENTES	62.949.668.815.00	45.019.760.631.00
93 ACREEDORAS DE CONTROL	44.757.537.505.00	40.023.849.705.00
99 ACREEDORAS POR CONTRA (DB)	-107.706.607.320.00	-85.043.610.336.00
TOTAL CUENTAS DE ORDEN ACREEDORAS	0.00	0.00

Estudio y proyecto: María Ceneida Rotavista Buritica

MARIA CENEIDA ROTAVISTA BURITICA
Directora de Contabilidad
Cédula de Ciudadanía No. 42.122.644
TP 209499-1



DEPARTAMENTO DE RISARALDA
Secretaría de Hacienda

GESTIÓN DE LAS FINANZAS PÚBLICAS
GESTIÓN CONTABLE


FORMATOS ESTADOS FINANCIEROS

Versión 00

Vigencia: 09-2018


DEPARTAMENTO DE RISARALDA
ESTADO DE RESULTADOS
DEL 01 DE ENERO AL 30 DE ABRIL DE 2021-2022
(Presentación por cuenta)
(Cifras en pesos)

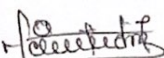
Código	Cuentas	2022	2021
INGRESOS OPERACIONALES		198,859,281,117	160,625,134,659
41	INGRESOS FISCALES	99,431,896,489	86,526,070,715
4105	IMPUESTOS	94,540,146,241	82,784,875,751
4110	CONTRIBUCIONES, TASAS E INGRESOS NO TRIBUTARIOS	4,921,322,605	3,754,482,404
4195	DEVOLUCIONES Y DESCUENTOS (DB)	-29,572,357	-13,287,440
44	TRANSFERENCIAS Y SUBVENCIONES	99,427,384,628	74,099,063,944
4408	SISTEMA GENERAL DE PARTICIPACIONES	62,174,833,876	58,137,817,178
4413	SISTEMA GENERAL DE REGALÍAS	17,902,582,719	12,545,623,528
4428	OTRAS TRANSFERENCIAS	19,349,968,033	3,415,623,238
GASTOS OPERACIONALES		163,617,995,074	189,917,434,378
51	DE ADMINISTRACIÓN Y OPERACIÓN	16,777,207,472	13,474,631,353
5101	SUELDOS Y SALARIOS	6,535,975,251	6,149,559,636
5102	CONTRIBUCIONES IMPUTADAS	45,978,058	239,929,577
5103	CONTRIBUCIONES EFECTIVAS	1,914,075,800	1,746,431,469
5104	APORTES SOBRE LA NOMINA	377,897,100	363,083,700
5107	PRESTACIONES SOCIALES	2,251,014,398	1,985,794,438
5108	GASTOS DE PERSONAL DIVERSOS	656,103,447	525,353,148
5111	GENERALES	3,119,361,781	1,147,887,396
5120	IMPUESTOS, CONTRIBUCIONES Y TASAS	1,876,801,637	1,316,591,989
DETERIORO, DEPRECIACIONES, AMORTIZACIONES Y PROVISIONES		12,041,192,995	73,788,212,417
5347	DETERIORO DE CUENTAS POR COBRAR	0	0
5351	DETERIORO DE PROPIEDADES, PLANTA Y EQUIPO	0	0
5360	DEPRECIACIÓN DE PROPIEDADES, PLANTA Y EQUIPO	1,039,639,528	474,867,906
5364	DEPRECIACIÓN DE BIENES DE USO PÚBLICO	7,384,195,196	5,538,146,397
5366	AMORTIZACIÓN DE ACTIVOS INTANGIBLES	46,967,017	31,956,571
5368	PROVISIÓN LITIGIOS Y DEMANDAS	3,570,391,254	67,743,241,543
5372	PROVISIÓN PARA SERVICIOS DE SALUD	0	0
5374	DETERIORO DE BIENES DE USO PÚBLICO	0	0
54	TRANSFERENCIAS Y SUBVENCIONES	25,622,740,337	23,634,285,090
5413	SISTEMA GENERAL DE REGALÍAS	0	0
5423	OTRAS TRANSFERENCIAS	25,622,740,337	23,624,285,090
5424	SUBVENCIONES	0	10,000,000
55	GASTO PÚBLICO SOCIAL	109,176,854,270	79,020,305,518
5501	EDUCACIÓN	65,268,365,032	59,702,699,597
5502	SALUD	33,917,685,111	14,204,613,158
5504	VIVIENDA	0	0
5505	RECREACIÓN Y DEPORTE	823,113,981	252,646,678
5506	CULTURA	75,947,300	40,634,638
5507	DESARROLLO COMUNITARIO Y BIENESTAR SOCIAL	9,090,542,846	4,818,511,447
5508	MEDIO AMBIENTE	0	0
5550	SUBSIDIOS ASIGNADOS	1,200,000	1,200,000

	<p>DEPARTAMENTO DE RISARALDA Secretaría de Hacienda</p> <p>GESTIÓN DE LAS FINANZAS PÚBLICAS GESTIÓN CONTABLE</p> <p>FORMATOS ESTADOS FINANCIEROS</p>
Versión 00	Vigencia: 09-2018

DEPARTAMENTO DE RISARALDA
ESTADO DE RESULTADOS
DEL 01 DE ENERO AL 30 DE ABRIL DE 2021-2022
(Presentación por cuenta)
(Cifras en pesos)

Código	Cuentas	2022	2021
EXCEDENTE (DEFICIT) OPERACIONAL		35,241,286,043	-29,292,299,719
48	OTROS INGRESOS	2,412,528,772	5,262,421,529
4802	FINANCIEROS	1,546,806,773	1,280,391,129
4808	INGRESOS DIVERSOS	806,274,216	3,789,049,305
4812	GANANCIAS POR LA APLICACION DEL METODO DE PARTICIPACION PATRIMONIAL DE INVERSIONES EN ASOCIADAS	59,447,783	192,117,695
4830	REVERSION DE LAS PERDIDAS POR DETERIORO DE VALOR	0	863,400
58	OTROS GASTOS	3,201,893,084	853,060,917
5802	COMISIONES	104,608	370,582
5804	FINANCIEROS	455,299,029	574,247,180
5812	PERDIDAS POR LA APLICACIÓN DEL MÉTODO DE PARTICIPACIÓN PATRIMONIAL DE INVERSIONES EN ASOCIADAS	2,156,222,608	0
5890	GASTOS DIVERSOS	558,563,790	3,278,157
5893	DEVOLUCIONES Y DESCUENTOS INGRESOS FISCALES	31,703,049	275,164,998
EXCEDENTE (DEFICIT) DEL EJERCICIO		34,451,921,731	-24,882,939,107


VICTOR MANUEL TAMAYO VARIOS
Cédula de Ciudadanía No. 4 582 036


MARIA CENEIDA ROTAVISTA BURITICA
Directora de Contabilidad
Cédula de Ciudadanía No. 42.122.644
TP 209499-T

Estudió y proyectó: María Ceneida Rotavista Buritica




DEPARTAMENTO DE RISARALDA
ESTADO DE CAMBIOS EN EL PATRIMONIO
ABRIL 30 DE 2022
(Cifras en pesos)

CONSOLIDADO		
	%	
SALDO DEL PATRIMONIO A 30 DE ABRIL DE 2021	1,319,599,961,805	
VARIACIONES PATRIMONIALES DURANTE EL PERIODO	12,932,896,432	1%
SALDO DEL PATRIMONIO A 30 DE ABRIL DE 2022	1,332,532,858,237	


DETALLE DE LAS VARIACIONES PATRIMONIALES				
Cuentas	Valores		Variación Absoluta	Variación %
	30/04/2022	30/04/2021		
DISMINUCIONES:				
Resultado del ejercicio	34,451,921,731	-24,882,939,107	59,334,860,838	-238%
Resultado de Ejercicios anteriores	886,339,882,927	856,400,067,077	29,939,815,850	3%
INCREMENTOS:				
Ganancias o pérdidas por la aplicación del método de participación patrimonial de inversiones en asociadas	7,775,983,813	391,656,704	7,384,327,109	1885%
Ganancias o pérdidas por planes de beneficios a los empleados	-213,079,468,894	-129,825,861,529	-83,253,607,365	64%
Dividendos y participaciones	263,800,000	263,800,000	263,800,000	100%
PARTIDAS SIN MOVIMIENTO				
Capital fiscal	616,780,738,660	616,780,738,660	0	0%
Impactos por la transición al nuevo marco de regulación	0	472,500,000	0	0%
TOTAL PATRIMONIO	1,332,532,858,237	1,319,599,961,805	12,932,896,432	1%

MARIA CENEIDA ROTAVISTA BUITICA
Directora de Contabilidad
Cédula de Ciudadanía No. 42.122.644
TP 209499-T

	DEPARTAMENTO DE RISARALDA SECRETARÍA DE HACIENDA GESTIÓN DE LAS FINANZAS PÚBLICAS GESTIÓN CONTABLE
VERSIÓN:00	VIGENCIA .09-2018

DEPARTAMENTO DE RISARALDA
INDICADORES FINANCIEROS
A 30 DE ABRIL DE 2022
(Cifras en pesos)

Razon Corriente	<div>Activo Corriente</div> <hr/> <div>Pasivo Corriente</div>	<div>431,135,131,331</div> <hr/> <div>64,009,686,421</div>	6.74
Prueba Acida	<div>Activo Corriente - Inventarios</div> <hr/> <div>Pasivo Corriente</div>	<div>378,928,015,855</div> <hr/> <div>64,009,686,421</div>	5.92
Nivel de Endeudamiento	<div>Total Pasivo</div> <hr/> <div>Total Activos</div>	<div>1,043,989,778,818</div> <hr/> <div>2,376,522,637,055</div>	43.9%
Apalancamiento	<div>Total Pasivo Corriente</div> <hr/> <div>Patrimonio</div>	<div>64,009,686,421</div> <hr/> <div>1,332,532,858,237</div>	4.8%
Margen Operacional	<div>Utilidad Operacional</div> <hr/> <div>Ingresos Operacionales</div>	<div>35,241,286,043</div> <hr/> <div>198,859,281,117</div>	17.7%
Rendimiento Patrimonial	<div>Utilidad o Pérdida Neta</div> <hr/> <div>Patrimonio</div>	<div>34,451,921,731</div> <hr/> <div>1,332,532,858,237</div>	2.6%



MARIA CENEIDA ROTAVISTA BURITICA
 Directora de Contabilidad
 TP 209499-T

Proyectó, Elaboró y Estudió: Maria Ceneida Rotavista Buritica.



DEPARTAMENTO DE RISARALDA
INDICADORES FINANCIEROS
ABRIL 30 DE 2022

$$\text{Razón Corriente} = \frac{\text{Activo Corriente}}{\text{Pasivo Corriente}}$$

Respaldo que tiene el Departamento de Risaralda para cubrir oportunamente los compromisos de corto plazo

Por cada peso que la Gobernación de Risaralda debe en el corto plazo, cuenta con \$6.74 para responder.

Una razón corriente demasiado baja puede indicar que la Gobernación tendría problemas de liquidez y por lo tanto estaría en dificultad para atender sus compromisos a corto plazo. No es nuestro caso para este análisis efectuado.

Una razón corriente muy alta significa más tranquilidad para los acreedores, pero para quien este a cargo de las finanzas departamentales representa mucho recurso inmovilizado, Para lo cual deberían analizar y tomar las medidas del caso

$$\text{Prueba Ácida} = \frac{\text{Activo Corriente - Inventarios}}{\text{Pasivo Corriente}}$$

Conocida también como prueba de fuego, constituye un índice más exigente para medir la liquidez de la Gobernación de Risaralda, ya que al activo corriente se le restan los activos menos líquidos como los inventarios y la diferencia se divide entre el pasivo corriente

Mide la capacidad inmediata de la Gobernación de Risaralda para cubrir sus obligaciones corrientes, es decir, la disponibilidad de activos líquidos que tiene la Gobernación de Risaralda para hacer frente a los pasivos más exigibles.

Para el caso del presente balance, los cambios no son significativos, en el resultado de la razón corriente y su prueba ácida dado que el valor de inventarios tomado es de \$52.207.115.476

$$\text{Nivel de endeudamiento} = \frac{\text{Pasivo Total}}{\text{Activo Total}}$$

Se mide la dependencia de la Gobernación de Risaralda de sus acreedores externos y permiten conocer su forma de financiación.

La Gobernación de Risaralda presenta un nivel de endeudamiento del 43.9% lo cual significa que de sus activos totales, el 43.9% ha sido financiado externamente, dicho de otra forma, los acreedores de la Gobernación de Risaralda, poseen un derecho equivalente al 43.9% de la Entidad.

$$\text{Apalancamiento} = \frac{\text{Total Pasivo Corriente}}{\text{Patrimonio}}$$

DEPARTAMENTO DE RISARALDA
INDICADORES FINANCIEROS
ABRIL 30 DE 2022

SIGNIFICADO: El porcentaje que poseen los acreedores inmediatos o de corto plazo respecto al patrimonio de la Entidad.


La fórmula nos arroja un porcentaje equivalente al 4.8% que poseen los proveedores y acreedores inmediatos del total del patrimonio presentado a 30 de abril de 2022.

$$\text{Margen Operacional} = \frac{\text{Utilidad Operacional}}{\text{Ingresos Operacionales}}$$

La Gobernación de Risaralda presenta un Margen Operacional del 17.7%, lo cual nos refleja que operativamente la Entidad esta cubriendo todos sus gastos operacionales con los ingresos operacionales

$$\text{Rendimiento Patrimonial} = \frac{\text{Utilidad o Pérdida Neta}}{\text{Patrimonio}}$$

La utilidad del ejercicio representa un 2.6% sobre el valor del patrimonio de la Gobernación de Risaralda, por tanto se observa que estamos cumpliendo nuestro cometido estatal, generando tranquilidad en cuanto a la estabilidad patrimonial.



MARIA CENEIDA ROTAVISTA BURITICA
Directora de Contabilidad
TP 209499-T




EL GOBERNADOR Y LA CONTADORA GENERAL DEL DEPARTAMENTO DE
RISARALDA

CERTIFICAN

Los Estados Financieros con corte a 30 de abril de 2022, fueron tomados fielmente de los libros de contabilidad, la contabilidad se elaboró conforme a la normativa señalada en el Régimen de Contabilidad Pública, y la información revelada refleja en forma fidedigna la situación financiera, económica, social y ambiental de la entidad contable pública, además de que se han verificado las afirmaciones contenidas en los estados contables básicos, principalmente las referidas a:

- a) Que los hechos, transacciones y operaciones han sido reconocidos y realizados por la entidad contable pública durante el período contable.
- b) Que los hechos económicos se revelan conforme a lo establecido en el Régimen de Contabilidad Pública.
- c) Que el valor total de activos, pasivos, patrimonio, ingresos, gastos, costos y cuentas de orden, ha sido revelado en los estados contables básicos hasta la fecha de corte, por la entidad contable pública.
- d) Que los activos representan un potencial de servicios o beneficios económicos futuros y los pasivos representan hechos pasados que implican un flujo de salida de recursos, en desarrollo de las funciones de cometido estatal de la entidad contable pública, en la fecha de corte.

Este certificado se expide con base en normativa vigente expedida por la Contaduría General de la Nación.



VÍCTOR MAUEL TAMAYO VARGAS
Gobernador



MARIA CENEIDA ROTAVISTA BURITICA
Directora de Contabilidad
TP 209499-T