



DEPARTAMENTO DE RISARALDA
Secretaría de Hacienda
GESTIÓN DE LAS FINANZAS PÚBLICAS
GESTIÓN CONTABLE
FORMATOS ESTADOS FINANCIEROS

Versión:00

Vigencia:09-2018

DEPARTAMENTO DE RISARALDA
ESTADO DE SITUACIÓN FINANCIERA
A NOVIEMBRE 30 DE 2020-2021
(Presentación por cuenta)
(Cifras en pesos)

ACTIVO	Periodo Actual	Periodo Anterior	PASIVO	Periodo Actual	Periodo Anterior
CORRIENTE	364,350,682,208.00	304,487,321,384.16	CORRIENTE	67,451,839,801.00	46,700,853,386.91
11 EFECTIVO Y EQUIVALENTES AL EFECTIVO	134,677,328,835.00	136,372,813,353.48	24 CUENTAS POR PAGAR	27,874,570,281.00	17,953,255,521.63
1105 CAJA	4,545,452.00	13,847,000.00	2401 ADQUISICIÓN DE BIENES Y SERVICIOS NACIONALES	8,116,211,597.00	3,049,365,790.21
1110 DEPÓSITOS EN INSTITUCIONES FINANCIERAS	114,050,181,908.00	135,069,386,425.04	2403 TRANSFERENCIAS POR PAGAR	9,066,509,344.00	9,147,656,500.37
1132 EFECTIVO DE USO RESTRINGIDO	0.00	1,289,579,928.44	2407 RECURSOS A FAVOR DE TERCEROS	2,173,904,744.00	1,804,636,258.65
1133 EQUIVALENTE AL EFECTIVO	20,622,601,475.00	0.00	2424 DESCUENTOS DE NÓMINA	4,735,791,980.00	1,215,245,902.20
12 INVERSIONES E INSTRUMENTOS DERIVADOS	34,248,679,293.00	864,762,328.51	2430 SUBSIDIOS ASIGNADOS	0.00	0.00
1223 INVERSIONES DE ADMINISTRACIÓN DE LIQUIDEZ A COSTO AMORTIZADO	30,000,000,000.00	864,762,328.51	2436 RETENCIÓN EN LA FUENTE E IMPUESTO DE TIMBRE	989,324,760.00	470,573,130.66
1224 INVERSIONES DE ADMINISTRACIÓN DE LIQUIDEZ A COSTO	4,248,679,293.00	0.00	2480 ADMINISTRACIÓN Y PRESTACIÓN DE SERVICIOS DE SALUD	1,299,811,601.00	3,036,942.99
13 CUENTAS POR COBRAR	137,768,688,433.00	150,420,383,190.57	2490 OTRAS CUENTAS POR PAGAR	1,493,016,255.00	2,262,740,996.55
1305 IMPUESTOS, RETENCIÓN EN LA FUENTE Y ANTICIPOS DE IMPUESTOS	7,882,949,450.00	4,637,601,763.06	25 BENEFICIOS A LOS EMPLEADOS	32,044,546,763.00	26,320,299,712.15
1311 CONTRIBUCIONES, TASAS EN INGRESOS NO TRIBUTARIOS	2,427,399,776.00	5,745,265,971.98	2511 BENEFICIOS A LOS EMPLEADOS A CORTO PLAZO	32,044,546,763.00	26,320,299,712.15
1337 TRANSFERENCIAS POR COBRAR	124,142,528,373.00	136,882,850,493.87	2514 BENEFICIOS POSEMPLEO - PENSIONES	0.00	0.00
1384 OTRAS CUENTAS POR COBRAR	3,315,810,834.00	3,154,664,961.66	29 OTROS PASIVOS	7,532,722,757.00	2,427,298,153.13
15 INVENTARIOS	46,113,166,074.00	7,039,855,953.67	2901 AVANCES Y ANTICIPOS RECIBIDOS	0.00	0.00
1510 MERCANCÍAS EN EXISTENCIA	45,203,354,029.00	6,391,018,210.67	2902 RECURSOS RECIBIDOS EN ADMINISTRACIÓN	3,552,328,261.00	2,427,298,153.13
1514 MATERIALES Y SUMINISTROS	909,812,045.00	648,837,743.00	2990 OTROS PASIVOS DIFERIDOS	3,980,394,496.00	0
19 OTROS ACTIVOS	11,542,819,573.00	9,789,506,557.93			
1902 PLAN DE ACTIVOS PARA BENEFICIOS A LOS EMPLEADOS A LARGO PLAZO	0.00	0.00			
1904 PLAN DE ACTIVOS PARA BENEFICIOS POSEMPLEO	274,433,157.00	297,640,033.48			
1906 AVANCES Y ANTICIPOS ENTREGADOS	0.00	0.00			
1908 RECURSOS ENTREGADOS EN ADMINISTRACIÓN	11,268,386,416.00	9,491,866,524.45			
NO CORRIENTE	1,976,615,584,120.00	1,946,158,704,828.73	NO CORRIENTE	992,271,462,713.00	889,100,380,359.54
11 EFECTIVO Y EQUIVALENTES AL EFECTIVO	4,372,121,856.00	1,048,757,588.00	23 PRÉSTAMOS POR PAGAR	25,110,990,463.00	43,513,470,517.56
1110 DEPÓSITOS EN INSTITUCIONES FINANCIERAS	4,372,121,856.00	1,048,757,588.00	2313 FINANCIAMIENTO INTERNO DE CORTO PLAZO	477,437,418.00	477,437,418.00
12 INVERSIONES E INSTRUMENTOS DERIVADOS	7,931,359,437.00	3,892,538,864.00	2314 FINANCIAMIENTO INTERNO DE LARGO PLAZO	24,633,553,045.00	43,036,033,099.56
1216 INVERSIONES EN ENTIDADES EN LIQUIDACIÓN	455,383,443.00	455,383,443.00	24 CUENTAS POR PAGAR	52,650,705,484.00	61,783,803,673.15
1224 INVERSIONES DE ADMINISTRACIÓN DE LIQUIDEZ AL	2,993,055,421.00	3,437,155,421.00	2402 SUBVENCIONES POR PAGAR	214,869,500.00	1,427,970,103.32
			2403 TRANSFERENCIAS POR PAGAR	45,004,580,066.00	59,990,192,945.19



DEPARTAMENTO DE RISARALDA
Secretaría de Hacienda

GESTIÓN DE LAS FINANZAS PÚBLICAS
GESTIÓN CONTABLE

FORMATOS ESTADOS FINANCIEROS

Vigencia:09-2018

Versión:00

DEPARTAMENTO DE RISARALDA
ESTADO DE SITUACIÓN FINANCIERA
A NOVIEMBRE 30 DE 2020-2021
(Presentación por cuenta)
(Cifras en pesos)

INVERSIONES EN ASOCIADAS	4,482,920,573.00	0.00	RECURSOS A FAVOR DE TERCEROS	145,314,362.00	365,390,624.64
1230 CONTABILIZADAS POR EL MÉTODO DE PARTICIPACIÓN PATRIMONIAL	0.00	0.00	2407	0.00	0.00
1280 DETERIORO ACUMULADO DE INVERSIONES (CR)	0.00	0.00	2424 RECURSOS RECIBIDOS EN ADMINISTRACIÓN	250,000.00	250,000.00
13 CUENTAS POR COBRAR	60,927,827,400.00	88,813,917,786.54	2430 SUBSIDIOS ASIGNADOS	7,285,691,556.00	0.00
1305 IMPUESTOS, RETENCIÓN EN LA FUENTE Y ANTICIPOS	814,833,057.00	1,565,519,974.91	2480 ADMINISTRACIÓN Y PRESTACIÓN DE SERVICIO	716,742,979,446.00	691,364,664,184.00
1311 CONTRIBUCIONES, TASAS EN INGRESOS NO TRIBUTA	197,273,844.00	752,469,975.49	25 BENEFICIOS A LOS EMPLEADOS	0.00	0.00
1337 TRANSFERENCIAS POR COBRAR	44,869,182,324.00	74,594,568,640.25	2511 BENEFICIOS A LOS EMPLEADOS A CORTO PLAZO	4,666,573,865.00	4,182,217,609.00
1385 CUENTAS POR COBRAR DE DIFÍCIL RECAUDO	21,011,523,017.00	17,729,683,145.89	2512 BENEFICIOS A LOS EMPLEADOS A LARGO PLAZO	712,076,405,581.00	687,182,446,575.00
1386 DETERIORO ACUMULADO DE CUENTAS POR COBRAR	-5,964,984,842.00	-5,828,323,950.00	2514 BENEFICIOS POSEMPLEO - PENSIONES	177,711,437,445.00	78,430,106,673.48
15 INVENTARIOS	11,344,064,328.00	23,612,310.14	27 PROVISIONES	167,048,524,987.00	56,000,819,776.50
1510 MERCANCIAS EN EXISTENCIA	9,964,019.00	9,964,019.14	2701 LITIGIOS Y DEMANDAS	10,521,451,959.00	22,288,970,085.00
1514 MATERIALES Y SUMINISTROS	11,334,100,309.00	13,648,291.00	2732 PROVISIÓN PARA SERVICIOS DE SALUD	141,460,499.00	140,316,811.98
16 PROPIEDADES, PLANTA Y EQUIPO	174,783,638,189.00	173,053,446,998.51	2790 PROVISIONES DIVERSAS	20,055,349,875.00	14,008,335,311.35
1605 TERRENOS	92,736,278,377.00	92,707,688,377.38	29 OTROS PASIVOS	0.00	0.00
1615 CONSTRUCCIONES EN CURSO	27,117,717,357.00	28,365,672,907.33	2901 AVANCES Y ANTICIPOS RECIBIDOS	3,293,088,967.00	40,023,995.25
1635 BIENES MUEBLES EN BODEGA	8,820,988,697.00	4,674,362,768.67	2902 RECURSOS RECIBIDOS EN ADMINISTRACIÓN	16,762,260,908.00	13,968,311,316.10
1637 PROPIEDADES, PLANTA Y EQUIPO NO EXPLOTADOS	1,538,146,868.00	1,247,365,266.07	2990 OTROS PASIVOS DIFERIDOS	0.00	0.00
1640 EDIFICACIONES	43,985,332,187.00	42,925,206,650.73	TOTAL PASIVO	1,059,723,302,514.00	935,801,233,746.45
1645 PLANTAS, DUCTOS Y TUNELES	416,570,962.00	416,570,962.00			
1655 MAQUINARIA Y EQUIPO	2,081,360,288.00	2,059,078,407.87	PATRIMONIO	Periodo Actual	Periodo Anterior
1660 EQUIPO MÉDICO Y CIENTÍFICO	3,415,677,171.00	3,417,677,504.00	31 PATRIMONIO DE LAS ENTIDADES DE GOBIERNO	1,281,242,963,814.00	1,314,844,792,466.41
1665 MUEBLES, ENSERES Y EQUIPO DE OFICINA	4,793,679,106.00	4,814,923,265.59	3105 CAPITAL FISCAL	616,780,738,660.00	616,780,738,659.76
1670 EQUIPOS DE COMUNICACIÓN Y COMPUTACIÓN	5,129,361,143.00	4,973,709,582.84	3109 RESULTADO DE EJERCICIOS ANTERIORES	854,671,286,191.00	668,687,899,065.43
1675 EQUIPOS DE TRANSPORTE, TRACCIÓN Y ELEVACIÓN	9,214,183,264.00	9,154,183,264.00	3110 RESULTADO DEL EJERCICIO	7,084,086,642.00	143,005,587,175.06
1680 EQUIPOS DE COMEDOR, COCINA, DESPENSA Y HOTELERÍA	96,960,061.00	96,960,061.00	3116 DIVIDENDOS Y PARTICIPACIONES	263,800,000.00	263,800,000.00
1685 DEPRECIACIÓN ACUMULADA DE PROPIEDADES, PLANTA Y EQUIPO (CR)	-24,523,691,301.00	-21,778,288,579.97	3146 ADMINISTRACIÓN DE LIQUIDEZ A VALOR DE MERCADO	0.00	472,500,000.00
1695 DETERIORO ACUMULADO DE PROPIEDADES, PLANTA Y EQUIPO (CR)	-38,925,991.00	-21,663,439.00	3149 MÉTODO DE PARTICIPACIÓN PATRIMONIAL DE BIENES DE USO PÚBLICO	208,616,100.00	391,656,704.00
17 BIENES DE USO PÚBLICO E HISTÓRICOS Y CULTURALES	1,000,350,493,584.00	918,575,972,407.57	3151 GANANCIAS O PÉRDIDAS POR PLANES DE BENEFICIOS A LOS EMPLEADOS	-197,765,563,779.00	-114,757,389,137.84
1705 BIENES DE USO PÚBLICO EN CONSTRUCCIÓN	84,871,093,325.00	40,295,736,112.73			
1710 BIENES DE USO PÚBLICO EN SERVICIO	1,107,629,281,634.00	1,107,629,281,634.64			
1785 DEPRECIACIÓN ACUMULADA DE BIENES DE USO PÚBLICO (CR)	-175,272,930,927.00	-153,120,345,338.80			
1790 DETERIORO ACUMULADO DE BIENES DE USO PÚBLICO (CR)	-16,876,950,448.00	-76,228,700,000.00			
19 OTROS ACTIVOS	716,906,079,326.00	760,750,458,873.97			



DEPARTAMENTO DE RISARALDA
Secretaría de Hacienda

GESTIÓN DE LAS FINANZAS PÚBLICAS
GESTIÓN CONTABLE

FORMATOS ESTADOS FINANCIEROS

Versión:00

Vigencia:09-2018

DEPARTAMENTO DE RISARALDA
ESTADO DE SITUACIÓN FINANCIERA
A NOVIEMBRE 30 DE 2020-2021
(Presentación por cuenta)
(Cifras en pesos)

1904 PLAN DE ACTIVOS PARA BENEFICIOS POSEMPLEO	679,650,848,720.00	720,434,839,594.21
1905 BIENES Y SERVICIOS PAGADOS POR ANTICIPADO	3,309,868,143.00	1,884,972,089.10
1906 AVANCES Y ANTICIPOS ENTREGADOS	18,881,691,121.00	22,899,273,613.92
1908 RECURSOS ENTREGADOS EN ADMINISTRACIÓN	6,243,021,928.00	9,074,240,407.89
1909 DEPÓSITOS ENTREGADOS EN GARANTÍA	2,555,164,900.00	0.00
1926 DERECHOS EN FIDEICOMISO	0.00	0.00
1970 ACTIVOS INTANGIBLES	5,875,659,415.00	5,790,147,853.20
1975 AMORTIZACIÓN ACUMULADA DE ACTIVOS INTANGIBLES (CR)	-591,980,612.00	-600,123,316.35
1986 ACTIVOS DIFERIDOS	981,805,711.00	1,267,108,632.00

TOTAL ACTIVO

2,340,966,266,328.00 2,250,646,026,213

TOTAL PATRIMONIO

1,281,242,963,814 1,314,844,792,466

TOTAL PASIVO MAS PATRIMONIO

2,340,966,266,328.00 2,250,646,026,213

CUENTAS DE ORDEN DEUDORAS

Periodo Actual

Periodo Anterior

81 ACTIVOS CONTINGENTES
83 DEUDORAS DE CONTROL
89 DEUDORAS POR CONTRA (CR)

130,894,684,792.00 117,601,333,004.85
131,124,008,168.00 131,159,739,887.42
-262,018,692,960.00 -248,761,072,892.27

TOTAL CUENTAS DE ORDEN DEUDORAS

0.00 0.00

CUENTAS DE ORDEN ACREEDORAS

Periodo Actual

Periodo Anterior

91 PASIVOS CONTINGENTES
93 ACREEDORAS DE CONTROL
99 ACREEDORAS POR CONTRA (DB)

60,155,481,905.00 48,122,437,771.77
35,966,520,799.00 51,971,436,221.82
-96,122,002,704.00 -100,093,873,993.59


TOTAL CUENTAS DE ORDEN ACREEDORAS

0.00 0.00

JAVIER DARIO MARULANDA GÓMEZ
Gobernador (E)
Cédula de Ciudadanía No. 10.005.837


MARIA CENEIDA ROTAVISTA BURITICA
Directora de Contabilidad
Cédula de Ciudadanía No. 42.122.644
TP 209499-T

Estudió y proyectó: Maria Ceneida Rotavista Buritica

	DEPARTAMENTO DE RISARALDA Secretaría de Hacienda GESTIÓN DE LAS FINANZAS PÚBLICAS GESTIÓN CONTABLE FORMATOS ESTADOS FINANCIEROS
Versión:00	Vigencia:09-2018

DEPARTAMENTO DE RISARALDA
ESTADO DE RESULTADOS
DEL 01 DE ENERO AL 30 DE NOVIEMBRE DE 2020-2021
(Presentación por cuenta)
(Cifras en pesos)

Código	Cuentas	2021	2020
INGRESOS OPERACIONALES		555,131,919,278	437,579,901,988
41	INGRESOS FISCALES	260,815,410,227	197,889,484,807
4105	IMPUESTOS	246,416,862,826	179,271,171,774
4110	CONTRIBUCIONES, TASAS E INGRESOS NO TRIBUTARIOS	14,662,759,824	18,653,480,466
4195	DEVOLUCIONES Y DESCUENTOS (DB)	-264,212,423	-35,167,433
44	TRANSFERENCIAS Y SUBVENCIONES	294,316,509,051	239,690,417,181
4408	SISTEMA GENERAL DE PARTICIPACIONES	179,599,639,894	174,201,820,784
4413	SISTEMA GENERAL DE REGALÍAS	47,212,078,484	44,716,458,021
4428	OTRAS TRANSFERENCIAS	67,504,790,673	20,772,138,376
GASTOS OPERACIONALES		558,325,607,281	363,130,357,637
51	DE ADMINISTRACIÓN Y OPERACIÓN	44,275,630,405	36,649,356,942
5101	SUELDO Y SALARIOS	17,127,505,769	16,362,560,412
5102	CONTRIBUCIONES IMPUTADAS	373,437,406	598,273,349
5103	CONTRIBUCIONES EFECTIVAS	4,962,030,994	4,208,873,200
5104	APORTES SOBRE LA NOMINA	1,015,610,300	917,115,600
5107	PRESTACIONES SOCIALES	6,056,135,592	5,864,340,513
5108	GASTOS DE PERSONAL DIVERSOS	1,909,077,663	1,133,141,564
5111	GENERALES	8,307,302,573	4,627,307,075
5120	IMPUESTOS, CONTRIBUCIONES Y TASAS	4,524,530,108	2,937,745,229
53	DETERIORO, DEPRECIACIONES, AMORTIZACIONES Y PROVISIONES	141,849,766,467	58,586,946,088
5347	DETERIORO DE CUENTAS POR COBRAR	0	0
5351	DETERIORO DE PROPIEDADES, PLANTA Y EQUIPO	0	0
5360	DEPRECIACIÓN DE PROPIEDADES, PLANTA Y EQUIPO	2,552,452,295	2,541,415,052
5364	DEPRECIACIÓN DE BIENES DE USO PÚBLICO	20,306,536,789	20,306,536,789
5366	AMORTIZACIÓN DE ACTIVOS INTANGIBLES	87,880,569	90,519,055
5368	PROVISIÓN LITIGIOS Y DEMANDAS	118,902,896,814	10,323,549,481
5372	PROVISION PARA SERVICIOS DE SALUD	0	25,216,198,656
5373	PROVISIONES DIVERSAS	0	108,727,055
5374	DETERIORO DE BIENES DE USO PÚBLICO	0	0
54	TRANSFERENCIAS Y SUBVENCIONES	75,693,789,271	59,852,084,645
5413	SISTEMA GENERAL DE REGALÍAS	0	0
5423	OTRAS TRANSFERENCIAS	74,005,424,698	56,827,399,789
5424	SUBVENCIONES	1,688,364,573	3,024,684,856
55	GASTO PUBLICO SOCIAL	296,506,421,138	208,041,969,963
5501	EDUCACION	184,837,620,468	165,840,709,370
5502	SALUD	79,100,973,685	14,771,859,355
5504	VIVIENDA	993,000,000	198,177,993
5505	RECREACIÓN Y DEPORTE	3,888,930,477	2,125,514,089
5506	CULTURA	334,952,863	642,627,410
5507	DESARROLLO COMUNITARIO Y BIENESTAR SOCIAL	27,347,643,645	24,458,331,746
5508	MEDIO AMBIENTE	0	2,000,000

	<p>DEPARTAMENTO DE RISARALDA Secretaría de Hacienda</p> <p>GESTIÓN DE LAS FINANZAS PÚBLICAS GESTIÓN CONTABLE</p> <p>FORMATOS ESTADOS FINANCIEROS</p>
Versión: 00	Vigencia: 09-2018

DEPARTAMENTO DE RISARALDA
ESTADO DE RESULTADOS
DEL 01 DE ENERO AL 30 DE NOVIEMBRE DE 2020-2021
(Presentación por cuenta)
(Cifras en pesos)

Código	Cuentas	2021	2020
	5550 SUBSIDIOS ASIGNADOS	3,300,000 0	2,750,000 0
	EXCEDENTE (DEFICIT) OPERACIONAL	-3,193,688,003	74,449,544,351
	48 OTROS INGRESOS	12,973,678,272	71,865,450,377
	4802 FINANCIEROS	1,410,404,225	4,207,980,816
	4808 INGRESOS DIVERSOS	11,370,292,952	67,657,469,562
	GANANCIAS POR LA APLICACIÓN DEL MÉTODO DE PARTICIPACIÓN PATRIMONIAL DE INVERSIONES EN ASOCIADAS	192,117,695	0
	4812		
	4830 REVERSIÓN DE LAS PÉRDIDAS POR DETERIORO DE VALOR	863,400	0
	58 OTROS GASTOS	2,695,903,627	3,309,407,553
	5802 COMISIONES	9,427,354	3,923,096
	5804 FINANCIEROS	1,542,012,249	2,162,534,941
	5808 OTROS GASTOS EXTRAORDINARIOS	17,113,716	548,080,319
	PÉRDIDAS POR LA APLICACIÓN DEL MÉTODO DE PARTICIPACIÓN PATRIMONIAL DE INVERSIONES EN ASOCIADAS	306,405,834	164,472,530
	5812		
	5890 GASTOS DIVERSOS	369,345,934	430,396,667
	5893 DEVOLUCIONES Y DESCUENTOS INGRESOS FISCALES	451,598,540	0
	EXCEDENTE (DEFICIT) DEL EJERCICIO	7,084,086,642	143,005,587,175


JAVIER DARIO MARULANDA GÓMEZ
Gobernador (E)
Cédula de Ciudadanía No. 10.005.837


MARIA CENEIDA ROTAVISTA BURITICA
Directora de Contabilidad
Cédula de Ciudadanía No. 42.122.644
TP 209499-T

Estudió y proyectó: María Ceneida Rotavista Buritica




DEPARTAMENTO DE RISARALDA
ESTADO DE CAMBIOS EN EL PATRIMONIO
NOVIEMBRE 30 DE 2021
(Cifras en pesos)

	CONSOLIDADO	
	%	
SALDO DEL PATRIMONIO A 30 DE NOVIEMBRE DE 2020	1,314,844,792,466	
VARIACIONES PATRIMONIALES DURANTE EL PERIODO	-33,601,828,652	-3%
SALDO DEL PATRIMONIO A 31 DE NOVIEMBRE DE 2021	1,281,242,963,814	

DETALLE DE LAS VARIACIONES PATRIMONIALES				
CUENTAS	VALORES		VARIACIÓN ABSOLUTA	VARIACIÓN %
	30/11/2021	30/11/2020		
DISMINUCIONES:				
Resultado del ejercicio	7,084,086,642	143,005,587,175	-135,921,500,533	-95%
Resultado de Ejercicios anteriores	854,671,286,191	668,687,899,065	185,983,387,126	22%
INCREMENTOS:				
Ganancias o pérdidas por la aplicación del método de participación patrimonial de inversiones en asociadas	208,616,100	391,656,704	-183,040,604	-47%
Ganancias o pérdidas por planes de beneficios a los empleados	-197,765,563,779	-114,757,389,138	-83,008,174,641	72%
Dividendos y participaciones	263,800,000	263,800,000	263,800,000	100%
PARTIDAS SIN MOVIMIENTO				
Capital fiscal	616,780,738,660	616,780,738,660	0	0%
Impactos por la transición al nuevo marco de regulación	0	472,500,000	0	0%
TOTAL PATRIMONIO	1,281,242,963,814	1,314,844,792,466	-33,601,828,652	-3%



JAVIER DARIO MARULANDA GÓMEZ
Gobernador (E)
Cédula de Ciudadanía No. 10.005.837


MARIA CENEIDA ROTAVISTA BURITICA
Directora de Contabilidad
Cédula de Ciudadanía No. 42.122.644
TP 209499-T

	<p>DEPARTAMENTO DE RISARALDA SECRETARÍA DE HACIENDA</p> <p>GESTIÓN DE LAS FINANZAS PÚBLICAS GESTIÓN CONTABLE</p>
<p>VERSIÓN:00</p>	<p>VIGENCIA .09-2018</p>

DEPARTAMENTO DE RISARALDA
INDICADORES FINANCIEROS
A 30 NOVIEMBRE DE 2021
(Cifras en pesos)

Razon Corriente	<div>Activo Corriente</div> <hr/> <div>Pasivo Corriente</div>	<div>364,350,682,208</div> <hr/> <div>67,451,839,801</div>	5.40
Prueba Acida	<div>Activo Corriente - Inventarios</div> <hr/> <div>Pasivo Corriente</div>	<div>318,237,516,134</div> <hr/> <div>67,451,839,801</div>	4.72
Nivel de Endeudamiento	<div>Total Pasivo</div> <hr/> <div>Total Activos</div>	<div>1,059,723,302,514</div> <hr/> <div>2,340,966,266,328</div>	45.3%
Apalancamiento	<div>Total Pasivo Corriente</div> <hr/> <div>Patrimonio</div>	<div>67,451,839,801</div> <hr/> <div>1,281,242,963,814</div>	5.3%
Margen Operacional	<div>Utilidad Operacional</div> <hr/> <div>Ingresos Operacionales</div>	<div>-3,193,688,003</div> <hr/> <div>555,131,919,278</div>	-0.6%
Rendimiento Patrimonial	<div>Utilidad o Pérdida Neta</div> <hr/> <div>Patrimonio</div>	<div>7,084,086,642</div> <hr/> <div>1,281,242,963,814</div>	0.6%



MARIA CENEIDA ROTAVISTA BURITICA
 Directora de Contabilidad
 TP 209499-T

Proyectó, Elaboró y Estudió: Maria Ceneida Rotavista Buritica.



**EL GOBERNADOR Y LA CONTADORA GENERAL DEL DEPARTAMENTO DE
RISARALDA**

CERTIFICAN

Los Estados Financieros con corte a 30 de noviembre de 2021, fueron tomados fielmente de los libros de contabilidad, la contabilidad se elaboró conforme a la normativa señalada en el Régimen de Contabilidad Pública, y la información revelada refleja en forma fidedigna la situación financiera, económica, social y ambiental de la entidad contable pública, además de que se han verificado las afirmaciones contenidas en los estados contables básicos, principalmente las referidas a:

- a) Que los hechos, transacciones y operaciones han sido reconocidos y realizados por la entidad contable pública durante el período contable.
- b) Que los hechos económicos se revelan conforme a lo establecido en el Régimen de Contabilidad Pública.
- c) Que el valor total de activos, pasivos, patrimonio, ingresos, gastos, costos y cuentas de orden, ha sido revelado en los estados contables básicos hasta la fecha de corte, por la entidad contable pública.
- d) Que los activos representan un potencial de servicios o beneficios económicos futuros y los pasivos representan hechos pasados que implican un flujo de salida de recursos, en desarrollo de las funciones de cometido estatal de la entidad contable pública, en la fecha de corte.

Este certificado se expide con base en normativa vigente expedida por la Contaduría General de la Nación.



JAVIER DARIO MARULANDA GÓMEZ
Gobernador (E)



MARIA CENEIDA ROTAVISTA BURITICA
Directora de Contabilidad
TP 209499-T