



CUMPLIENDO SUEÑOS!

Informe de
RENDICIÓN
DE
CUENTAS ✓
2021



Gobernación de
RISARALDA
Sentimiento de Todos

INFORME DE GESTIÓN VIGENCIA 2021

2

La Gobernación de Risaralda, dando cumplimiento al artículo 33 de la Ley 489 de 1998 y el artículo 50 de la Ley 1757 de 2015 pone a disposición este Informe de Gestión a todos sus grupos de valor y partes interesadas.

El informe se estructura a partir del análisis de las acciones más relevantes y los logros alcanzados durante la vigencia 2021 referente a las líneas estratégicas, programas y subprogramas planteados en el Plan de Desarrollo 2020-2023 “Risaralda, Sentimiento de Todos”, que dan respuesta a las necesidades que los ciudadanos manifestaron durante su formulación, acercando así la administración pública y la planeación del territorio a la ciudadanía en general.

De manera particular el informe entrega detalles del avance de acciones, proyectos, programas y obras en el territorio con los que estamos trabajando juntos, Estado y sociedad civil, para cumplir los sueños de un departamento que está atendiendo sus falencias especialmente en el tema social.

Los avances en grandes proyectos de impacto regional como el hospital de cuarto nivel Carolina Larrarte Nuestra Señora de los Remedios, el convenio “Vías del Samán” y las acciones para lograr una eficaz reactivación económica, son algunos ejemplos de cómo estamos adelantando la tarea para responder a las necesidades de competitividad y desarrollo de nuestro departamento con proyección regional y nacional.

La atención y acompañamiento a nuestros deportistas también nos permiten mostrar con orgullo resultados que posicionan a Risaralda en el ámbito nacional e internacional, lo mismo que lo hacen emprendedores apoyados por el gobierno Sentimiento de Todos.

La atención de jóvenes, madres cabeza de hogar y adultos mayores, como población vulnerable y con grave afectación por la pandemia, ha sido una de las tareas de esta Administración lo mismo que el trabajo en los territorios para ir hasta los rincones más recónditos y generar una asistencia social a quienes lo requieren.

Este 2021 nos planteó el reto de reconstruir nuestro entorno social y económico después del fuerte impacto generado por la pandemia por COVID-19 y en esa línea, desde el gobierno Sentimiento de Todos generamos respuestas y seguimos

adelantando tareas para recuperarnos y posicionarnos a nivel nacional con índices de menos pobreza, mayor competitividad y mejores condiciones sociales.

3

Hoy los resultados de la gestión, las cifras y las obras en ejecución nos permiten decir que estamos cumpliendo sueños, gracias al compromiso de los risaraldenses que con su excelente comportamiento tributario y buena respuesta a nuestras iniciativas, nos brindan la posibilidad de atender las necesidades sociales más sentidas; nuestras obras han recibido la confianza total del Gobierno Nacional en cabeza del Presidente Iván Duque Márquez, quien ha permitido que a Risaralda, durante esta administración, lleguen sumas históricas para financiar proyectos por nosotros impulsados y que impactarán la región, entendiendo que cada risaraldense es ficha clave en la construcción de nuestro futuro como sentimiento de todos.



EQUIPO DE GOBIERNO

4

VICTOR MANUEL TAMAYO VARGAS **Gobernador**

MARGARITA MARÍA ALZATE
OSPINA
Secretaria de Planeación

ISRAEL ALBERTO LONDOÑO
LONDOÑO
Secretario de Gobierno

JOSÉ DIEGO TAFURTH MASSO
Secretario Administrativo

JORGE ALEXIS MEJÍA
BERMÚDEZ
Secretario de Hacienda

JUAN CARLOS TORO
CASTELLANOS
Secretario de Desarrollo
Agropecuario

MÓNICA PAOLA SALDARRIAGA
ESCOBAR
Secretaria de Infraestructura

FEDERICO CANO FRANCO
Secretario Jurídico

JAVIER DARÍO MARULANDA
GÓMEZ
Secretario de Salud

LUIS EDUARDO DUQUE SANZ
Secretario de Deportes,
Recreación y Cultura

VIVIANA MORALES TABARES
Secretaria de Tecnologías de la
Información y la Comunicación

ANA MARÍA VALENCIA GÓMEZ
Secretaria de Desarrollo
Económico y Competitividad

LUIS ALEXANDER VÁSQUEZ
HERNÁNDEZ
Director Administrativo
Despacho del Gobernador

ELIZABETH DIOSA VÁSQUEZ
Secretaria de Desarrollo Social

LEONARDO GÓMEZ FRANCO
Secretario de Educación

CARLOS JAIRO BEDOYA
NARANJO
Asesor Despacho del
Gobernador

TABLA DE CONTENIDO

DESPACHO DEL GOBERNADOR.....	6
SECRETARÍA DE HACIENDA.....	12
SECRETARÍA DE PLANEACIÓN Y AMBIENTE.....	17
SECRETARÍA DE SALUD	38
SECRETARÍA DE EDUCACIÓN	68
SECRETARÍA DE MUJER, FAMILIA Y DESARROLLO SOCIAL.....	103
SECRETARÍA DE INFRAESTRUCTURA	127
SECRETARÍA DE DESARROLLO AGROPECUARIO	132
SECRETARÍA DE DEPORTES, RECREACIÓN Y CULTURA.....	141
SECRETARÍA DE DESARROLLO ECONÓMICO Y COMPETITIVIDAD	144
SECRETARÍA DE GOBIERNO.....	170
SECRETARÍA DE TECNOLOGÍAS DE LA INFORMACIÓN Y LA COMUNICACIÓN ...	184
SECRETARÍA ADMINISTRATIVA	191
AGUAS Y ASEO DE RISARALDA	196
EMPRESA DE DESARROLLO TERRITORIAL URBANO Y RURAL DE RISARALDA- EDUR	199
LOTERIA DEL RISARALDA	201
CAPÍTULO: INFORMACIÓN PRESUPUESTAL	202
CAPÍTULO: PLAN DE DESARROLLO 2020-2023.....	208
CAPÍTULO: INVERSIÓN POR MUNICIPIOS	210
CAPÍTULO: CONTRATACIÓN.....	211
CAPÍTULO: COVID-19	213
CAPÍTULO: VÍCTIMAS DEL CONFLICTO ARMADO.....	260
CAPÍTULO: ACUERDOS DE PAZ	266

DESPACHO DEL GOBERNADOR

PRESUPUESTO APROPIADO: \$25.332.321.665

DIRECCIÓN PRIVADA:

LÍNEA ESTRATÉGICA: 4. GOBIERNO ABIERTO Y UNA CIUDADANÍA ACTIVA Y CON SENTIMIENTO DE TODOS

PROGRAMA: 24. COMUNICACIÓN, BASE DE UN GOBIERNO SOCIAL

SUBPROGRAMA: 24.2 LA COMUNICACIÓN EN RISARALDA LA CONSTRUIMOS ENTRE TODOS

INVERSIÓN TOTAL: \$319.155.635

MUNICIPIOS BENEFICIADOS: 14

PERSONAS BENEFICIADAS: 961.055

LOGROS ALCANZADOS:

A través de la Dirección del Despacho del Gobernador de Risaralda se implementó una estrategia de atención a los ciudadanos que requieren de los servicios o acompañamiento del gobierno departamental, para llegar con la presencia institucional a los 14 municipios de Risaralda.

Entre el primero de enero y el 30 de septiembre de 2021 se coordinó la presencia institucional en zonas apartadas del territorio risaraldense como:

MUNICIPIO	FECHA	OBJETIVO
Pueblo Rico - Santa Cecilia	Febrero 2021	Reunión con consejos comunitarios étnicos
Quinchía	Marzo 2021	Reunión y acompañamiento con asociación de paneleros y mujeres indígenas
14 municipios del departamento	Abril 2021	Acompañamiento a comunidad campesina - reunión con productores agropecuarios
La Virginia	Mayo 2021	Acompañamiento a damnificados por inundaciones súbitas
Mistrató en el casco urbano		Reunión con presidentes de juntas de acción comunal de la zona urbana y rural.
Marsella	Junio	Acompañamiento a afectados por deslizamientos de tierra y socialización para responder a necesidades de los productores agropecuarios y comerciantes
Balboa - Vereda El Totuí	Julio 2021	Reunión con habitantes de la vereda
Puébalo Rico - corregimiento de Villa Claret	Agosto 2021	Reunión con comunidad en general para hacer anuncios en tema de infraestructura.
Mistrató - Río Mistrató en el corregimiento San Antonio el Chamí	Septiembre 2021	Reunión con líderes indígenas y comunidad
Dosquebradas - Comuna 8		Reunión con líderes comunitarios

COORDINACIÓN DEPARTAMENTAL DE GESTIÓN DEL RIESGO DE DESASTRES:

LÍNEA ESTRATÉGICA: 3. RISARALDA SOSTENIBLE CON SENTIMIENTO DE TODOS

PROGRAMA: 19 GESTIÓN DE RIESGO

SUBPROGRAMA:

19.1. SISTEMAS DEPARTAMENTALES, MUNICIPALES Y COMUNITARIOS MENOS
VULNERABLES

19.2. MANEJO DE DESASTRES

NÚMERO DE PERSONAS BENEFICIADAS: 26.640

LOGROS ALCANZADOS:

QUINCHÍA

Se prestó acompañamiento en el municipio de Quinchía en el rescate de 11 mineros por colapso de mina en el sector rural en el mes de abril.

LA VIRGINIA

Se realizó respuesta inmediata en la afectación presentada en la Virginia por la inundación presentada por el desbordamiento del Rio Risaralda en el mes de mayo de 2021

Se logró gestionar ante la Unidad Nacional para la Gestión del Riesgo de Desastres-UNGRD.

10.250 Mercados

5125 Kit Cocina

5125 Kit Aseo

15588 Frazadas

15588 Colchonetas

Por un valor aproximado de \$4.004.012.000

DOSQUEBRADAS

Se logró gestionar ante la Unidad Nacional para la Gestión del Riesgo de desastres-UNGRD, ante el evento de inundación de una parte del Municipio.

228 Mercados

80 Kit Cocina

80 Kit Aseo

85 Frazadas

Por valor aproximado de \$18.108.000

Se realizó el acompañamiento desde la Coordinación de Gestión del Riesgo, en los diferentes municipios, en los eventos naturales con visitas técnicas y valoraciones, además en el acompañamiento y seguimiento en los planes de Gestión del Riesgo de cada municipio.

LÍNEA ESTRATÉGICA: 3. RISARALDA SOSTENIBLE CON SENTIMIENTO DE TODOS

PROGRAMA: 19 GESTIÓN DE RIESGO

SUBPROGRAMA:

19.1. SISTEMAS DEPARTAMENTALES, MUNICIPALES Y COMUNITARIOS MENOS VULNERABLES

19.2. MANEJO DE DESASTRES

INVERSIÓN TOTAL: \$12.046.611.473

NÚMERO DE PERSONAS BENEFICIADAS: 900.000 PERSONAS

PRINCIPALES LOGROS

- Gestión ante el Gobierno Nacional de \$6.637 millones para intervenir en puntos críticos del acueducto de Pueblo Rico.
- Gestión ante el Gobierno Nacional de \$3.500 millones para la recuperación del puente de curtiembres, ubicado en la vía Pereira – Marsella.
- Inversión de \$700 millones para la culminación de las estaciones de bomberos de Apía, Guática, Mistrató y Santuario.
- Más de \$2.000 millones para 3 camiones cisterna, 1 unidad de rescate, 1 unidad de intervención rápida y equipos especializados para fortalecer los organismos de socorro de Pereira y Marsella.
- Con recursos propios y gestionados ante el Gobierno Nacional, se entregaron más de 50 mil ayudas humanitarias (mercados, carne, colchonetas, cobijas, kit de cocina, frazadas, entre otros) a las más de 5 mil familias damnificadas por la inundación en La Virginia.
- Inversión de \$2.000 millones para adquisición de equipos especializados para los organismos de socorro de los municipios de: Mistrató, Pueblo Rico, La Celia, Santa Rosa de Cabal, La Virginia, Pereira y Dosquebradas.

- Atención y acompañamiento a la emergencia que se registró con los mineros en el Corregimiento de Irra (Quinchía) que fallecieron en Neira (Caldas) el pasado 26 de marzo.
- Inversión de \$6.400 millones para atención, rehabilitación y obras de mitigación en las vías afectadas por deslizamientos causados por las dos temporadas de lluvias de 2021.

OFICINA ASESORA DE COMUNICACIONES Y PRENSA:

LÍNEA ESTRATÉGICA: GOBIERNO ABIERTO Y UNA CIUDADANÍA ACTIVA Y CON SENTIMIENTO DE TODOS.

PROGRAMA No 24: COMUNICACIÓN, BASE DE UN GOBIERNO SOCIAL

SUBPROGRAMA No 24.1: LA COMUNICACIÓN EN RISARALDA INICIA EN CASA (INTERNA E INTERINSTITUCIONAL).

INVERSIÓN TOTAL: \$410.522.598

NÚMERO DE PERSONAS BENEFICIADAS: TODO EL DEPARTAMENTO

LOGROS ALCANZADOS:

Se dio inicio a: El diálogo Comienza en Casa"

En el segundo semestre inició la campaña "El Diálogo Comienza en Casa", un espacio de interacción entre trabajadores, funcionarios y contratistas de la Administración Departamental para lograr una administración respetuosa, transparente, que escucha y de vocación de servicio hacia la comunidad. Se pusieron en marcha 19 acciones de comunicación interna.

LÍNEA ESTRATÉGICA: GOBIERNO ABIERTO Y UNA CIUDADANÍA ACTIVA Y CON SENTIMIENTO DE TODOS.

PROGRAMA No 24: COMUNICACIÓN, BASE DE UN GOBIERNO SOCIAL

SUBPROGRAMA No 24.2: LA COMUNICACIÓN EN RISARALDA LA CONSTRUIMOS ENTRE TODOS.

INVERSIÓN TOTAL: \$2.578.429.522

NÚMERO DE PERSONAS BENEFICIADAS: TODO EL DEPARTAMENTO

LOGROS ALCANZADOS:

Con el objetivo de innovar en los canales de comunicación externa de la administración departamental, mejorar el flujo efectivo de información con la

ciudadanía y la interacción y relacionamiento de la administración con la comunidad, se adelantaron acciones con las que se logró:

- Aumento de la comunidad digital a través de las plataformas digitales, así como del alcance de las redes sociales (Facebook, Instagram y Twitter).

En total la comunidad digital de la Gobernación de Risaralda está conformado por más de 114.000 personas.

- **Realización de Diálogos Sociales En Tus Zapatos**, para hacer un puente entre la comunidad y la administración Sentimiento de Todos en lugares apartados en el territorio.

Durante el periodo analizado se realizaron seis encuentros en igual número de municipios, para conocer necesidades e inquietudes de las comunidades.

- **Emisora institucional de la Gobernación "Risaralda 100.2 FM Tu radio"** a través de la que se difunden las acciones y logros de Gobierno y sirve como puente para que las comunidades expresen inquietudes y den a conocer necesidades de intervención de parte de la Gobernación.

Mediante un ejercicio de responsabilidad informativa durante los tres primeros meses del año se emitieron 204 cápsulas informativas.

A partir del 6 de abril se dio inicio al informativo "Arriba Risaralda" para comunicar los logros y acciones gubernamentales además de escuchar a los representantes de las comunidades. Hasta el 30 de septiembre se emitieron 99 informativos de lunes a jueves en el horario de 6:30 a.m. a 8:00 a.m.

Otro de los espacios a través de los que se garantiza una escucha activa de la comunidad es "El Gobernador responde", que se emite cada viernes de 7:00 a.m. a 8:30 a.m. contando con la participación de los representantes de las EPS en el departamento y mediante el cual el Gobernador atiende en vivo y en directo las quejas y necesidades en materia de salud de los risaraldenses. Este programa llegó a su primer año de emisión el 3 de septiembre y recibió, en este aniversario, una vez más el compromiso de la Superintendencia de Salud de respaldar su objetivo, velando por condiciones óptimas en la atención de salud de los ciudadanos.

Este espacio se emite de manera simultánea por Telecafé y por Facebook. El Gobernador responde llamadas al aire y quejas que llegan a través de las redes sociales.

107 campañas sobre temas de impacto en la comunidad, difundidas para informar sobre resultados y para convocar a la ciudadanía a aprovechar líneas de financiación y de formación para diferentes sectores de la población.

OFICINA ASESORA DE CONTROL INTERNO:

LÍNEA ESTRATÉGICA 4: GOBIERNO ABIERTO Y UNA CIUDADANIA ACTIVA Y CON SENTIMIENTO DE TODOS.

PROGRAMA 25: FORTALECIMIENTO DE LA ADMINISTRACIÓN DEPARTAMENTAL

SUBPROGRAMA 25.1: FORTALECIMIENTO DE LOS SISTEMAS DE GESTIÓN Y DEL MIPG

INVERSIÓN TOTAL: \$220.000.000

MUNICIPIOS BENEFICIADOS: 14 MUNICIPIOS

PERSONAS BENEFICIADAS: 1.500

LOGROS ALCANZADOS:

Se han capacitado a funcionarios de la Gobernación de Risaralda, en temas de riesgos de gestión, planes de mejoramiento y responsabilidades en el marco del sistema del control interno.

Se ha dado cumplimiento a la presentación de la totalidad de informes de ley, en total 17 informes con corte a septiembre.

Se han realizado un total de 10 auditorías internas, en cumplimiento a la ejecución del Plan Anual de Auditorías, lo anterior con la finalidad de fortalecer los procesos y verificar su cabal cumplimiento.

La Oficina Asesora de Control Interno, continúa fortaleciendo la gestión institucional del Departamento a través la mejora continua, resultado de auditorías internas a los diferentes procesos de la administración con el fin de verificar su cumplimiento y detectar posibles riesgos.

Así mismo, ha venido fortaleciendo pilares importantes como lo son el autocontrol, autogestión y autorregulación.

Además, continua con su rol de enlace entre los entes de control externo y las dependencias auditadas, con el fin de que haya una mejor fluidez de la información solicitada, también participa y asiste a los comités a los cuales se es invitada.

De manera oportuna se rinde información a los entes de control externo evitando así posibles sanciones para la Entidad.

SECRETARÍA DE HACIENDA

PRESUPUESTO APROPIADO: \$5.847.006.471

LÍNEA ESTRATÉGICA 4: GOBIERNO ABIERTO Y UNA CIUDADANÍA ACTIVA Y CON SENTIMIENTO DE TODOS

PROGRAMA NO. 25: FORTALECIMIENTO DE LA ADMINISTRACIÓN DEPARTAMENTAL Y EL SUBPROGRAMA 25.2: EFICIENCIA FINANCIERA, FISCAL Y MODERNIZACIÓN DE LA ADMINISTRACIÓN PÚBLICA.

LOGROS ALCANZADOS:

Vehículos.

- Jornadas de descentralización para la liquidación y recaudo del impuesto vehicular, en conjuntos residenciales y entidades públicas y privadas de Pereira y Dosquebradas.
- En los centros comerciales: Centro comercial Arboleda, Centro comercial Pereira Plaza y en el Oportuno (En torre central), el Centro integrado de servicios (en la Juan B Gutiérrez); así como en la parte externa de la gobernación.
- Adopción de tecnologías para el desarrollo de la campaña publicitaria del impuesto vehicular de 2021, tales como redes sociales, pantallas publicitarias en centros comerciales y en las principales vías de Pereira, Dosquebradas y Santa Rosa y en otros puntos estratégicos de las ciudades,
- Fomento de la cultura de pago en línea de los impuestos departamentales utilizando publicidad radial, en redes, TV regional y atención personalizada.
- Aplicación de medidas jurídicas como embargos masivos de cuentas a los deudores que prestaban merito ejecutivo.
- Adopción de un nuevo mecanismo digital para el sorteo del premio de la campaña vehicular consistente en un viaje doble para San Andrés Isla.

Lo anterior, sumado a las estrategias de recaudo y recuperación de cartera adoptadas por la administración departamental, generó los siguientes resultados a 30 de septiembre de 2021:

IMPUESTO DE VEHÍCULO VIGENCIA ACTUAL	
Meta de recaudo	26.400
Lógro - recaudo	30.154
Porcentaje de recaudo de lo proyectado	114.2%

Cifras en millones de pesos.

Comparativo anual.

IMPUESTO VEHÍCULOS – VIGENCIA ACTUAL			IMPUESTO VEHÍCULOS – VIGENCIA ANTERIOR	
	PRESUPUESTO 2021	EJECUCIÓN 2021	PRESUPUESTO 2020	EJECUCIÓN 2020
TOTAL ACUMULADO	26.400.000.000	30.154.369.688	28.831.000.000	24.766.089.472
VARIACIÓN (%)		114,22%		85,90%

Cifras en pesos.

IMPUESTO DE VEHÍCULO - VIGENCIAS ANTERIORES	
Meta de recaudo	1.714
Logro - recaudo	2.649
Porcentaje de recaudo de lo proyectado	154.6%

Cifras en millones de pesos.

Comparativo anual.

IMPUESTO VEHÍCULOS - VIGENCIA ACTUAL			IMPUESTO VEHÍCULOS - VIGENCIA ANTERIOR	
	PRESUPUESTO 2021	EJECUCIÓN 2021	PRESUPUESTO 2020	EJECUCIÓN 2020
TOTAL ACUMULADO	1.714.000.000	2.649.172.103	3.085.000.000	3.543.544.188
VARIACIÓN (%)		154,56%		114,86%

Cifras en pesos.

Anticontrabando

- Se continúa con el Convenio No. 031 de 2020 con la Federación Nacional de Departamentos en marco de la lucha contra la adulteración y/o contrabando de especies rentísticas, lo que ha permitido el fortalecimiento del grupo operativo del departamento.
- 3988 visitas técnicas a comercializadores y distribuidores de especies rentísticas en el Departamento.
- Aprehensión de 5.234 cajetillas de cigarrillo de contrabando que pretendían ser comercializadas en el Departamento.
- Aprehensión de 657 unidades de licor adulterado, 488 de contrabando y de descorche 54.
- Capacitaciones y sensibilizaciones sobre como comprar licor y cigarrillo legal en los 14 municipios del departamento.

- Se realizó la destrucción de las unidades aprehendidas en los diferentes operativos realizados por la Dirección de Fiscalización y gestión de ingresos. (aprox. 4 toneladas).

Impuesto al Consumo de Licores - Impoconsumo

IMPUESTO AL CONSUMO	
Meta de recaudo	49.529
Logro - recaudo	43.180
Porcentaje de recaudo de lo proyectado	87.2%

Cifras en millones de pesos.

Comparativo anual.

IMPUESTO AL CONSUMO - VIGENCIA ACTUAL			IMPUESTO AL CONSUMO - VIGENCIA ANTERIOR	
	PRESUPUESTO 2021	EJECUCIÓN 2021	PRESUPUESTO 2020	EJECUCIÓN 2020
TOTAL ACUMULADO	49.529.000.000	43.179.670.642	46.942.087.359	32.026.236.031
VARIACIÓN (%)	87,18%		68,22%	

Cifras en pesos.

Registro:

IMPUESTO DE REGISTRO	
Meta de recaudo	22.574
Logro - recaudo	23.563
Porcentaje de recaudo de lo proyectado	104.4%

Cifras en millones de pesos.

Comparativo anual.

IMPUESTO REGISTRO - VIGENCIA ACTUAL			IMPUESTO REGISTRO - VIGENCIA ANTERIOR	
	PRESUPUESTO 2021	EJECUCIÓN 2021	PRESUPUESTO 2020	EJECUCIÓN 2020
TOTAL ACUMULADO	22.574.000.000	23.563.200.171	25.910.355.000	15.240.841.714
VARIACIÓN (%)		104,38%		58,82%

Cifras en millones de pesos.

PROYECTOS DE INVERSIÓN A CARGO DE LA SECRETARÍA DE HACIENDA

PROYECTO	PRESUPUESTO	COMPROMISOS	EJECUTADO
Mejoramiento de la eficiencia en el sistema de recaudo de todo el departamento de Risaralda.	4.045.150.263	3.221.940.780 79.6%	2.451.624.554 76.1%
Fortalecimiento de la cultura de cero tolerancia al licor Adulterado, y al cigarrillo y licor de contrabando en todo el Departamento de Risaralda.	521.408.218	412.426.763 79.1%	175.330.543 42.5%
Mejoramiento de la estructura fiscal y administrativa de La hacienda pública de todo el departamento de Risaralda	1.280.447.990	1.038.520.057 81.1%	643.556.742 62.0%

- Se han fortalecido las comunicaciones con la comunidad en general sobre temas tributarios tales como vencimientos, descuentos, solicitudes de devoluciones y compensaciones; así como en la sensibilización y la identificación del consumo de cigarrillos legales.
- La ejecución del proyecto de Fortalecimiento de la cultura cero tolerancia al licor adulterado y al cigarrillo y licor de contrabando se ha realizado durante toda la vigencia en los 14 municipios del departamento: administraciones municipales, comerciantes y comunidad en general

DIFICULTADES EN LA GESTIÓN:

- Se ha evidenciado un aumento considerable del contrabando de cigarrillos y licores a nivel nacional como departamental, así mismo la fabricación y comercialización de licores fraudulentos adulterados.

LOGROS EN LA GESTIÓN:

Fortalecimiento de la cultura de cero tolerancia.

Se creó por decreto el comité departamental de contrabando, lo que ha permitido un trabajo interinstitucional en las diferentes actividades que conllevan a disminuir la comercialización de licores y cigarrillo de contrabando y licores adulterados.

Mejoramiento de la eficiencia en el sistema de recaudo.

En el impuesto de vehículos se continúa con el proceso de articulación para el funcionamiento de los corresponsales bancarios y con el impuesto al consumo se está trabajando en la implementación del pago a través de PSE.

Se dará cumplimiento al artículo 45 de la Ley 2155 del 14 de septiembre de 2021, el cual brinda beneficio tributario con un descuento del 80% en sanciones e intereses para las vigencias 2020 y anteriores del Impuesto vehicular. Declaración que se podrá descargar de la WEB con el descuento implícito.

SECRETARÍA DE PLANEACIÓN Y AMBIENTE

PRESUPUESTO APROPIADO: \$22.413.998.874

LÍNEA ESTRATÉGICA 3 RISARALDA SOSTENIBLE CON SENTIMIENTO DE TODOS
PROGRAMA 17 PROMOCIÓN DE LA GESTIÓN TERRITORIAL AMBIENTAL
SUBPROGRAMA 17.1 GOBERNANZA AMBIENTAL Y ORDENAMIENTO TERRITORIAL
NÚMERO DE PERSONAS BENEFICIADAS TODA LA POBLACIÓN DEL
DEPARTAMENTO
MUNICIPIOS BENEFICIADOS 14
SISTEMA GENERAL DE REGALÍAS: \$2.057.806.380

LOGROS ALCANZADOS:

- **Apoyo Técnico en los procesos de Actualización de los Planes de Ordenamiento Territorial para 12 municipios del Departamento de Risaralda.**

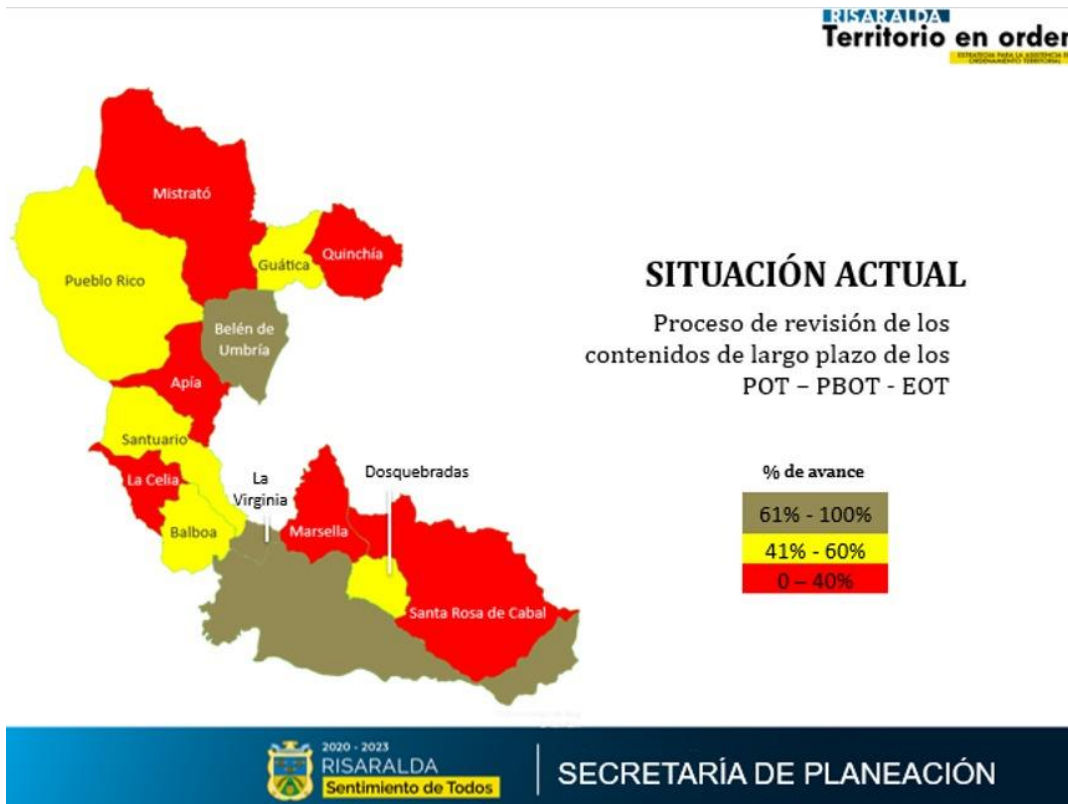
Con la puesta en marcha de la estrategia “Risaralda Territorio en Orden” basados en los principios de concurrencia y colaboración entre entes territoriales, se conformó un equipo interdisciplinario, buscando fortalecer las capacidades municipales, que permitan una adecuada gestión de los instrumentos de planeación municipal, bajo los lineamientos del Plan de Ordenamiento Departamental y del PGAR. Así mismo asesorando a las administraciones municipales para que revisen o actualicen sus esquemas o planes básicos de ordenamiento municipal. Lo cual contribuirá a con la conservación de los recursos naturales y los intereses y necesidades de la comunidad Risaraldense.

- **Estudios de Riesgos para 8 Municipios y 21 Centros Poblados.**

A través el proyecto: “*Desarrollo de instrumentos y herramientas para la planeación y gestión del ordenamiento territorial en los municipios del departamento de Risaralda*” se viene haciendo entrega a los municipios de Apía, Belén de Umbría, Guática, Santuario, Pueblo Rico, Quinchía, Mistrató y La Celia de los estudios de riesgo enfocados en los fenómenos de inundaciones, movimientos en masa y avenidas torrenciales. Estos estudios son un insumo fundamental para la actualización de sus Planes Básicos y Esquemas de Ordenamiento Territorial Municipal. Igualmente, uno de los componentes del proyecto cuenta con la entrega de información cartográfica, planos por municipio, lo cual permitirá identificar las

medidas de mitigación no estructurales orientadas al modelo de ocupación del territorio y las restricciones para uso del suelo cuando sea viable, mediante la determinación de normas urbanísticas. Así mismo se suministrará equipos y software especializado a los 8 municipios para el manejo de la información cartográfica, para la gestión del ordenamiento territorial.

Acompañando a esta estrategia, se ha realizado la implementación y transferencia de conocimiento de una herramienta web de gestión geográfica y sistema de información geográfica SIG con su respectivo equipo de cómputo para su operación, permitiendo la visualización, análisis y procesamiento a cada usuario del sistema y así, obtener el mejor resultado fácil y rápido a partir del cruce y generación de información geoespacial, facilitando la toma de decisiones. Esta implementación permite modernizar y sistematizar los procesos de planificación del territorio integrando todo un conjunto de información para ponerla a disposición de cada uno de los municipios adscritos al proyecto y la Gobernación, cuyo alojamiento de la información es en la nube; lo cual garantiza la integridad, acceso y disponibilidad de la información a partir de una buena conexión de internet, generando beneficios como: Consultar rápidamente las bases de datos, tanto espacial como alfanumérica, almacenadas en el sistema, con información exacta, actualizada y centralizada, realizar pruebas analíticas complejas rápidas y repetir modelos conceptuales en despliegue espacial sin la necesidad de repetir actividades redundantes o tediosas, minimización de costos de operación e incremento de la productividad, ayuda en la toma de decisiones con el fin de focalizar esfuerzos y realizar inversiones más efectivas, comparar eficazmente los datos espaciales a través del tiempo (análisis temporal), integrar en el futuro otro tipo de información complementaria que se considere relevante y que esté relacionada con la base de datos nativa u original y la información general y las bases de datos pueden ser actualizadas en los diferentes municipios y de manera automática es sincronizada con el nodo central vía Web.



- Rediseño y Puesta en funcionamiento del Sistema de Información Estadístico Territorial para el departamento de Risaralda.

Se ha realizado el diagnóstico de la información general y cartográfica para la planeación territorial que dé lugar a la estructuración y unificación de criterios, para la producción de estadísticas oficiales cuya finalidad es contribuir al fortalecimiento de la planeación con impacto para la ciudadanía y de interés para los mismos, así como para la administración departamental en la toma de decisiones.

Con la expedición por parte del señor Gobernador del **Decreto 0781 del 15 de septiembre de 2021** por medio del cual se crea e implementa el ***Sistema Estadístico para el sector central y descentralizado del orden departamental***, a través del este acto administrativo, se establecen objetivos, beneficios y la conformación de un comité técnico.

Por otro lado, se ha comenzado con la parametrización de la información de variables e indicadores base de estadística histórica y de políticas públicas en los sistemas de información que posee actualmente con esta finalidad la Gobernación de Risaralda, como primer avance para garantizar la funcionalidad los recursos

tecnológicos disponibles insumos de información en el primer y segundo eslabón en la gestión del conocimiento para la toma de decisiones.

Actualmente se encuentra en proceso el diseño de la arquitectura de la solución tecnológica que permita la integración de los datos no gestionados en el presente por los sistemas de disponibles, el modelo de componentes para la interoperabilidad tanto de los actuales recursos tecnológicos y los nuevos posibles, bajo buenas prácticas de seguridad de la información y gobernanza de los datos interacción de los actores gestores de la información y la sostenibilidad de la plataforma.

- **Orientar la gestión de los Instrumentos de planeación territorial en los 14 municipios del departamento bajo los lineamientos del plan departamental de ordenamiento territorial y el PGAR**

La Secretaría de Planeación ha venido trabajando de la mano con las administraciones municipales, y con las diferentes dependencias de la administración departamental, brindándoles apoyo y asistencia técnica en gestión ambiental, buscando que los procesos que desarrollen sean coordinados y acordes a las políticas y lineamientos en esta materia, y a su vez, dando cumplimiento a las ordenanzas vigentes relacionadas.

En consecuencia a lo anterior, se consolidó desde el año 2020 La mesa intrainstitucional para la gestión y educación ambiental, con el fin de articular los diferentes instrumentos de planificación ambiental (Plan de Gestión Ambiental Regional de Risaralda PGAR 2020-2039, Plan Integral de Gestión del Cambio Climático PIGCCT, Planes de Ordenamiento y Manejo de las Cuencas Hidrográficas POMCAS, Plan Departamental de Ordenamiento Territorial PDOT y el Plan Decenal de Educación Ambiental PDEAR), con los planes de acción de cada uno de las secretarías y de los institutos descentralizados. Para la vigencia 2021 se reactivó dicha mesa, para la cual se construyó y se socializó el plan operativo, en el cual se identificaron las acciones ambientales del que hacer de las diferentes dependencias de la Administración Departamental y su articulación con los instrumentos de planificación.

Se realizaron dos jornadas de trabajo denominadas; **SESIÓN DE GESTIÓN AMBIENTAL MUNICIPAL**, con los secretarios de planeación y los coordinadores del SIGAM, de los 14 municipios del Departamento, para la socialización de los instrumentos de planificación y para prestar, asesoría y asistencia técnica de acuerdo con lo solicitado por cada municipio. Además, se llevó a cabo jornadas presenciales de Asesoría y Asistencia Técnica AAT a los 14 municipios en gestión

ambiental, en donde se abordó con los integrantes del SIGAM de los municipios, los temas priorizados de acuerdo con las necesidades requeridas, entre los temas más relevantes solicitados por municipios se destacan: Cambio Climático, Gestión del Riesgo y Pomcas.

Con el fin de realizar un fortalecimiento en los procesos de gestión ambiental a futuro, se identificaron algunas acciones prioritarias donde los municipios requieren apoyo por parte de la Gobernación, entre ellos los siguientes: Construcción de Sistemas Sépticos STARDS, Construcción de Estufas eficientes, Cofinanciación para compra de predios artículo 111 de la ley 99, Apoyo a acueductos comunitarios, Proyectos de inversión en relación a los Pomcas formulados, Apoyo en acciones de cambio climático que apunten al cumplimiento del PIGCCT.

Se hizo entrega de material divulgativo del Pomca Otún y Pomca Risaralda, a cada municipio de acuerdo la jurisdicción y participación territorial en cada cuenca hidrográfica.

Desde la Secretaría de Planeación, se participa continuamente en los consejos de cuenca de los POMCAS vigentes (Otún, Risaralda, La Vieja y Campoalegre (Fase formulación)).

Se realizó acompañamiento a los Sistemas Municipales de Áreas Protegidas de los municipios- SIMAP, con el fin de orientar el ejercicio liderado por la CARDER para realizar la priorización de Predios para la conservación del recurso hídrico según lo establecido en el decreto 953 de 2013 y el cumplimiento del artículo 111 de la ley 99 y demás normatividad complementaria. Se realizó acompañamiento a los municipios de Quinchía, la Celia, Mistrató, Balboa, Dosquebradas, Santuario, Marsella, Santa Rosa de Cabal. Estos Municipios cuentan con el documento soporte de análisis de los criterios para la priorización con los respectivos anexos cartográficos con el ejercicio, excepto Mistrató el cual se encuentra en trámite de ajuste.

Se acompañó a la CARDER, en la socialización Virtual de la política ambiental del Departamento - PGAR con los concejos municipales de los siguientes municipios: Guática Mistrató Quinchía, Apia y Santuario.

Se participo virtualmente, como representación de ente territorial, en las mesas ambientales de los municipios MAM, programadas por la CARDER, en las cuales se dio un contexto de las inversiones en materia de gestión ambiental realizadas por la corporación en cada municipio.

LÍNEA ESTRATÉGICA 3 RISARALDA SOSTENIBLE CON SENTIMIENTO DE TODOS
PROGRAMA 17 PROMOCIÓN DE LA GESTIÓN TERRITORIAL AMBIENTAL
SUBPROGRAMA 17.2 GESTIÓN PARA LA ADAPTACIÓN Y MITIGACIÓN AL CAMBIO CLIMÁTICO
PERSONAS BENEFICIADAS: DIRIGIDO A TODA LA POBLACIÓN DEL DEPARTAMENTO
MUNICIPIOS BENEFICIADOS: 14 MUNICIPIOS
INVERSIÓN DEL DEPARTAMENTO: \$ 557.276.586

LOGROS ALCANZADOS:

Con el propósito de articular los procesos de gestión de cambio climático y gestión del riesgo de desastres, se consolidó desde el año 2019 la Mesa técnica departamental de apoyo a la gestión del cambio climático y gestión del riesgo (MTGRGCC), conformada por representantes de la CARDER, la coordinación departamental de gestión del riesgo y la secretaria de planeación departamental. En el marco de esta instancia y para la articulación de los dos procesos relacionados, se realiza continuamente asistencia técnica a los municipios en la actualización de los planes municipales de gestión del riesgo (PMGRD), y de las estrategias municipales de respuesta a la emergencia (EMRE), así mismo se brinda capacitación sobre temas asociados a la gestión del riesgo y a la gestión del cambio climático. A la fecha se realizaron jornadas de fortalecimiento de capacidades con los 14 Municipios sobre la gestión del cambio climático y la gestión del riesgo, con el propósito de facilitar a los actores locales la identificación de medidas de adaptación en el marco de la gestión del riesgo.

Se realizó revisión de las metas asociadas a la gestión del cambio climático, que los Municipios incluyeron en los planes de desarrollo, con el fin de priorizar las acciones que pueden apoyar desde la secretaría de planeación.

Se realiza un proceso de divulgación sobre temáticas relacionadas con la gestión del cambio climático, con el propósito fortalecer el conocimiento de los tomadores de decisiones, en el marco de la estrategia de educación, formación y sensibilización del PIGCCT (Plan Integral de Gestión del Cambio Climático Territorial), para tal fin se ha enviado, una secuencia de correos electrónicos a los concejales y secretarios de planeación con documentos y videos, los cuales una vez consultados permitirán ampliar el conocimiento en relación con la gestión del cambio climático

En coordinación con la secretaria de Desarrollo Agropecuario, se instaló el Consejo Departamental de Gestión del Cambio Climático en el marco de la ordenanza No

002 de 2021, y se construyó un plan operativo para dinamizar las funciones de dicha instancia.

Se participó en diferentes espacios de coordinación sobre procesos de gestión ambiental relacionados con la gestión del cambio climático como la reunión de la comisión de incendios, la mesa del Sistema Municipal de Áreas Protegidas, Áreas de Especial Importancia Ecosistémica y otras Estrategias Complementarias de Conservación (SIMAP) del municipio de Pereira, las Comisiones de Reducción y Conocimiento del Riesgo, entre otras, en donde se ha realizado la socialización y articulación de los instrumentos de gestión del cambio climático del nivel regional, departamental y municipal.

Se presento carta de intención para participar en la “convocatoria de la asignación para la CTel-ambiental del SGR para la conformación de un listado de propuestas de proyecto elegibles de investigación, desarrollo e innovación para el ambiente y el desarrollo sostenible del país”, con la propuesta que tiene como título “Desarrollo e implementación de acciones estratégicas de mitigación, adaptación y resiliencia en el marco del Plan Integral de Gestión Del Cambio Climático Territorial (PIGCCT), en coordinación con la Universidad Tecnológica de Pereira - UTP y la Carder

Se está implementando una estrategia de “Restauración ecológica en cuencas abastecedoras y el fortalecimiento de capacidades sociales para la conservación ambiental y la gestión del cambio climático en el departamento de Risaralda” mediante la cual se vienen Implementando acciones para la adaptación al cambio climático, priorizadas en el marco de los Planes de Desarrollo Municipales y el Plan Integral de Gestión del Cambio Climático (PIGCCT), en nueve (9) municipios del Departamento”.

Se realizaron visitas con el equipo técnico de ordenamiento, para socializar el proceso de acompañamiento para la actualización de sus instrumentos de planificación territorial (POT, PBOT, EOT), en donde se socializaron los procesos relacionados con la gestión del cambio climático.

LÍNEA ESTRATÉGICA 3 RISARALDA SOSTENIBLE CON SENTIMIENTO DE TODOS
PROGRAMA 18 AGUA POTABLE Y SANEAMIENTO BÁSICO, SENTIMIENTO DE TODOS.

SUBPROGRAMA 18.1 EMPRESAS DE SERVICIOS PÚBLICOS FORTALECIDAS Y SOSTENIBLES.

PERSONAS BENEFICIADAS: DIRIGIDO A TODA LA POBLACIÓN DEL DEPARTAMENTO

MUNICIPIOS BENEFICIADOS: 14 MUNICIPIOS
INVERSIÓN DEL DEPARTAMENTO: \$ 563.002.639

LOGROS ALCANZADOS:

Se consolidó el Mecanismo Departamental para la Evaluación y Viabilización de Proyectos del Sector de Agua Potable y Saneamiento Básico (Ventanilla Única), según lo establecido en el Decreto Departamental No. 0843 de 22 de mayo de 2018.

A través de este mecanismo se evalúan los proyectos del sector agua potable y saneamiento básico que son formulados por los diferentes municipios en el marco del Plan Departamental para el Manejo Empresarial de los Servicios de Agua y Saneamiento.

Durante el segundo semestre del 2021, se han viabilizado 2 proyectos:

Belén Conducción Tramo 1

Apia Lechos de secado

Se encuentran en revisión los siguientes proyectos:

Marsella Planta Potabilización
Santuario Desarenador - PTAP
Santuario Tanque 2
Apia Redes
Belén Taparcal Conducción
Santuario Redes
Santa Rosa Redes
Marsella Redes

LÍNEA ESTRATÉGICA 3 RISARALDA SOSTENIBLE CON SENTIMIENTO DE TODOS
PROGRAMA 18 AGUA POTABLE Y SANEAMIENTO BÁSICO, SENTIMIENTO DE TODOS.

SUBPROGRAMA 18.2 RECURSO HÍDRICO SOSTENIBLE.

PERSONAS BENEFICIADAS: DIRIGIDO A TODA LA POBLACIÓN DEL DEPARTAMENTO

MUNICIPIOS BENEFICIADOS: 14 MUNICIPIOS

INVERSIÓN DEL DEPARTAMENTO: \$ 3.989.139.295

RECURSOS SGP: \$600.000.000
INVERSION TOTAL: \$ 4.589.139.295

LOGROS ALCANZADOS:

Se está implementando una estrategia de " Restauración *ecológica en cuencas abastecedoras y el fortalecimiento de capacidades sociales para la conservación ambiental y la gestión del cambio climático en el departamento de Risaralda*" en donde se incluye un componente forestal que involucra el mantenimiento de los predios protectores del recurso hídrico que fueron adquiridos por el departamento en cumplimiento del artículo 111 de la Ley 99 de 1993.

La principal actividad consiste en proponer e implementar actividades y herramientas de manejo del paisaje, de acuerdo con las necesidades particulares de cada predio priorizado, las cuales pueden corresponder principalmente a:

- Establecimiento de cercas vivas con especies nativas (conservación de bosque natural con cerco, conservación de bosque natural sin cerco)
- Enriquecimiento de bosques.
- Reforestación con especies nativas.
- Demarcación y mantenimiento de senderos.
- Instalación de vallas informativas.
- Georreferenciación y cartografía de los predios de conservación intervenidos

LÍNEA ESTRATÉGICA 4: GOBIERNO ABIERTO Y UNA CIUDADANÍA ACTIVA Y CON SENTIMIENTO DE TODOS

PROGRAMA 28: PLANIFICACIÓN PARA EL DESARROLLO TERRITORIAL

SUBPROGRAMA 28.1: FORTALECIMIENTO DE CAPACIDADES MUNICIPALES

SISTEMA GENERAL DE REGALÍAS: \$ 37.167.834

MUNICIPIOS BENEFICIADOS: ZONA URBANA DE 8 MUNICIPIOS

PERSONAS BENEFICIADAS:

APÍA: 5.506

BALBOA: 1.504

BELÉN DE UMBRÍA: 12.786

LA CELIA: 2.907

MARSELLA: 8.813

PUEBLO RICO: 2.810

GUÁTICA: 3.683

SANTUARIO: 6.375

APOYO EN LA IMPLEMENTACION DE LA ACTUALIZACIÓN DE LA FORMACIÓN CATASTRAL DE OCHO (8) MUNICIPIOS

LOGROS ALCANZADOS:

- Una vez realizada la actualización catastral en los 8 municipios objeto del convenio en el año 2020, se acompañó a las administraciones municipales, Concejos Municipales, Veedurías y población en general, acerca de las inquietudes en cuanto a los avalúos y tarifas aplicadas en el desarrollo del proceso de actualización.
- Como resultado de la actualización catastral se procedió a entregar en la Secretarías de Planeación información relacionada con: Planos de conjunto georreferenciado, de zonas homogéneas físicas y de zonas homogéneas geoeconómicas; Cartas catastrales urbanas; Estadísticas catastrales; Tablas, modelos o cualquier otro instrumento para el cálculo de valores unitarios para los terrenos, construcciones y/o edificaciones; Formato de ficha predial para cada predio; Base de datos; Sistema de información catastral municipal
- Con la actualización catastral se originó la necesidad de revisar el proceso de estratificación de estos municipios con el fin de adecuar el sistema tarifario en cuanto al predial. Esta revisión tuvo actividades tales como reactivación de los Comités Permanentes de Estratificación, capacitación a los integrantes de los comités, asesoría en los presupuestos y concurso económico de las empresas de servicios públicos, estructuración de los modelos de proyectos de acuerdo de la tasa retributiva.
- Se trabajó con los secretarios de Hacienda y Comités de Política Fiscal de todos los municipios en la aplicación de la ley 1995 de 2019, dado los beneficios directos en cuanto al impuesto predial, para la población ubicada en los estratos I y II.

RECAUDO IMPUESTO PREDIAL CON CORTE A SEPTIEMBRE 30/ 2019-2020-2021

		Septiembre 30/ 2019	Septiembre 30/2020	Septiembre 30/2021
1	BELEN DE UMBRIA	728.834.403,00	779.016.502,00	1.069.627.491,00
2	LA CELIA	254.780.672,00	270.257.873,00	311.058.388,00
3	MARSELLA	540.539.569,55	591.923.528,00	882.477.642,00
4	SANTUARIO	432.787.780,00	531.589.391,00	607.171.613,00
5	APIA	401.476.191,00	730.465.887,00	493.567.726,00
6	BALBOA	10.881.691,00	16.546.519,00	32.397.607,00
7	GUATICA	93.253.679,00	95.893.242,00	188.727.637,00
8	PUEBLO RICO	40.196.111,00	33.420.574,00	95.824.260,00
9	MISTRATO	35.566.798,00	38.182.335,00	38.462.532,00
10	QUINCHIA	225.887.033,00	222.473.903,00	218.738.134,00

LÍNEA ESTRATÉGICA 4: GOBIERNO ABIERTO Y UNA CIUDADANÍA ACTIVA Y CON SENTIMIENTO DE TODOS

PROGRAMA 28: PLANIFICACIÓN PARA EL DESARROLLO TERRITORIAL

SUBPROGRAMA 28.1: FORTALECIMIENTO DE CAPACIDADES MUNICIPALES

INVERSIÓN DEPARTAMENTO: \$ 304.575.916

MUNICIPIOS BENEFICIADOS: 14 MUNICIPIOS DEL DEPARTAMENTO

LOGROS ALCANZADOS:

FORTALECIMIENTO INSTITUCIONAL DE LOS MUNICIPIOS

- Para mejorar la capacidad de gestión de las administraciones municipales, se implementó una estrategia que incluye componentes de Asesoría, asistencia técnica y capacitación de funcionarios de las administraciones locales y también a los concejales de los diferentes municipios del Departamento.
- A través del desarrollo de la estrategia se propendió por dejar capacidad instalada en temas de administración pública tales como: gestión presupuestal, herramientas de planificación, revisión de la estratificación para su adopción en el año 2022, ajustes en los códigos de renta de acuerdo con las nuevas tarifas, Fortalecimiento del MIPG, Catálogo de clasificación presupuestal, gestión tributaria y gestión de políticas públicas.

ACOMPañAMIENTO A LOS GOBERNADORES INDÍGENAS Y SECRETARIOS DE HACIENDA EN EL EFECTIVO MANEJO DE LOS RECURSOS DEL SISTEMA GENERAL DE PARTICIPACIONES

La Secretaría de Planeación viene desarrollando a través de la Dirección de Gestión Municipal una serie de capacitaciones tanto a los Gobernadores Indígenas como a las autoridades municipales (secretarios de Hacienda y Planeación) para el manejo adecuado de los recursos del Sistema General de Participaciones.

Como complemento de lo anterior, la Secretaría de Planeación en el marco de la Mesa Departamental de concertación de la Política Pública entre la Gobernación de Risaralda y los Pueblos Indígenas realizó una capacitación denominada “Orientaciones para la Asignación del Sistema General de Participaciones para Resguardos Indígenas AEGSPRI”, la cual contó con todos los gobernadores indígenas y autoridades menores. De igual forma se socializó las modificaciones al Decreto 1011 del 2016.

LÍNEA ESTRATÉGICA 4: GOBIERNO ABIERTO Y UNA CIUDADANÍA ACTIVA Y CON SENTIMIENTO DE TODOS

PROGRAMA 28: PLANIFICACIÓN PARA EL DESARROLLO TERRITORIAL

SUBPROGRAMA 28.2: PRESUPUESTO PARTICIPATIVO

RECURSO APROPIADO DEPARTAMENTO: \$ 113.595.559

MUNICIPIOS BENEFICIADOS: LOS 14 MUNICIPIOS DEL DEPARTAMENTO

LOGROS ALCANZADOS:

PROCESO PRESUPUESTO PARTICIPATIVO

- Se asesoraron los municipios para tener listos los 26 proyectos elegidos por la comunidad en el 2019, los 4 proyectos elegidos en las votaciones del 2021 en Dosquebradas y los 11 proyectos que quedaron sin ejecutar correspondientes a convenios liquidados.
- Se realizó la Asamblea anual de Presupuesto Participativo con la presencia de delegados y coordinadores de los 14 municipios
- Se realizaron las elecciones en el municipio de Dosquebradas, que estaban aplazadas desde el 2019 y se escogieron los proyectos para ejecutar en la presente vigencia
- Se logró la concertación con los 14 alcaldes para el aporte de la contrapartida que garantice la cofinanciación de los recursos a cargo de los municipios, logrando el 100% de los aportes para ser ejecutados los proyectos elegidos en la vigencia 2019.

- Se estructuró el proceso de selección (Licitación Pública) de un operador mediante el sistema de administración delegada, encargada de la ejecución de los proyectos.

LÍNEA ESTRATÉGICA: 4 GOBIERNO ABIERTO Y UNA CIUDADANÍA ACTIVA Y CON SENTIMIENTO DE TODOS

PROGRAMA: 28 PLANIFICACIÓN PARA EL DESARROLLO TERRITORIAL

SUBPROGRAMA: 28.3 Gestión de políticas públicas

INVERSIÓN TOTAL: \$1.141.677.115

NÚMERO DE PERSONAS BENEFICIADAS: 984.035

LOGROS ALCANZADOS:

GERENCIA DEL PLAN DE DESARROLLO

El Sistema de Seguimiento y Evaluación de Resultados del Plan de Desarrollo, es una herramienta de vital importancia para la Gerencia del Plan, dicho proceso se ha fortalecido durante las vigencias 2020 y lo corrido de 2021, mejorando los procedimientos, métodos, instrumentos y talento humano, para garantizar la disposición de información oportuna y de calidad para la toma de decisiones en los niveles directivos sobre la inversión pública departamental.

En el transcurso de la presente anualidad se generó la evaluación del avance en las metas de producto con corte al 31 de diciembre de 2020, del Plan de Desarrollo 2020-2023 “Risaralda Sentimiento de Todos”, la cual permitió a la Dirección de Gestión de Políticas Públicas realizar un proceso de alineamiento estratégico con las diferentes dependencias, donde se revisaron las metas por responsable, analizando una a una las posibles alarmas respecto a los resultados del indicador en el primer año y la evolución respecto al cuatrienio.

Los Resultados de la primera evaluación a los avances del plan de desarrollo fueron publicados por la Secretaría de Planeación y Ambiente en el primer semestre de 2021, con los siguientes datos:

**Gobernación de Risaralda, Informe de Evaluación Vigencia 2020 y acumulado
Plan de Desarrollo, Avance % metas de Producto, según Líneas Estratégicas, 2020-2023**

Línea Estratégica		Avance % 2020		Avance % 2020-2023
1. RISARALDA SOCIAL, SENTIMIENTO DE TODOS		89,9%		23,0%
2. INFRAESTRUCTURA Y DESARROLLO ECONÓMICO CON SENTIMIENTO DE TODOS		83,6%		23,5%
3. RISARALDA SOSTENIBLE CON SENTIMIENTO DE TODOS		88,9%		18,9%
4. GOBIERNO ABIERTO Y UNA CIUDADANÍA ACTIVA Y CON SENTIMIENTO DE TODOS		94,5%		22,5%
TOTAL		89,6%		22,8%

Fuente: Secretaría de Planeación, Sistema de Gerencia Plan de Desarrollo

Para el Sistema de Seguimiento y Evaluación de Resultados, contar con un avance del 89.6% ubica el indicador de cumplimiento en una calificación de eficiente, igualmente para la medición del periodo 2020-2023 la ponderación llega al 22.8%, denota que las metas de acuerdo con la programación en el plan indicativo vienen registrando cifras adecuadas para lograr muy buenos resultados al final del periodo de gobierno.

Para lo corrido de la vigencia 2021, se han desarrollado cuatro (4) seguimientos al cumplimiento de los planes de acción que están claramente integrados a las metas de resultado y de producto, conservando la coherencia con la cadena de valor estructurada en la formulación del Plan.

Gobernación de Risaralda, Informe de Eficiencia (% Ejecución Presupuestal) y Eficacia (% Cumplimiento de metas), según líneas estratégicas, Tercer trimestre, Vigencia 2021

Líneas Estratégicas	Presupuesto (Millones de \$)	Ejecución (Millones de \$)	% Eficiencia	% Eficacia
1. Risaralda social, sentimiento de todos	414.275	245.736 ●	59,3% ●	88,0%
2. Infraestructura y desarrollo económico con sentimiento de todos	62.110	15.373 ●	24,8% ●	80,1%
3. Risaralda sostenible con sentimiento de todos	27.104	13.070 ●	48,2% ●	49,9%
4. Gobierno abierto y una ciudadanía activa y con sentimiento de todos	35.840	15.532 ●	43,3% ●	56,3%
TOTAL	539.330	289.712 ●	53,7% ●	83,1%

En cumplimiento de las responsabilidades de gerenciar el Plan, se realizó el 100% del cargue de la estructura estratégica del plan de desarrollo “Risaralda Sentimiento de Todos” para el periodo 2020-2023, homologada a los productos del catálogo del DNP en línea con el Manual de clasificación programática del gasto, igualmente se adelantó el proceso de cargue del plan indicativo del departamento de Risaralda en la plataforma KPT del DNP para dar cumplimiento a los lineamientos técnicos de dicha entidad con un avance del 100%

La Dirección de Gestión de Políticas Públicas en lo corrido de la vigencia 2021, brindó asesoría y asistencia técnica a los Municipios de Pereira, Balboa, La Celia, Santa Rosa de Cabal, Guática y Dosquebradas en Formulación Capítulo Independiente Sistema General de Regalías, artículo 30 Ley 2056 de 2020, Asistencia técnica Plan Indicativo cargue de información Plataforma KPT – DNP y Orientaciones sobre reporte GESTIONWEB.

CAPÍTULO INDEPENDIENTE DE INVERSIONES CON CARGO A LOS RECURSOS DEL SISTEMA GENERAL DE REGALÍAS.

Una de las acciones más destacadas de la dirección durante el primer semestre del 2021, fue la formulación del capítulo independiente del Plan de Desarrollo 2020-2023 para la inversión de los Recursos del Sistema General de Regalías de acuerdo

con lo establecido en el artículo 30 de la Ley 2056 de 2020, dando cumplimiento al ciclo de planeación, realización de mesas de participación, generando el documento técnico y el Decreto 0538 del 30 de junio de 2021 donde se aprueba.

En desarrollo de dicha actividad la dirección coordinó cinco (5) mesas de participación las cuales se programaron de manera virtual con excepción de la mesa con las comunidades étnicas, las cuales se dieron de forma presencial, con los representantes, gobernadores indígenas y los delegados de las comunidades afro-NARP del departamento.



APOYO A LOS PROCESOS DE PLANEACIÓN ESTRATEGICA INSTITUCIONAL

En el transcurso de la vigencia 2021, la Secretaría de Planeación y Ambiente realizó el seguimiento cuatrimestral a los 14 Planes Estratégicos de la entidad, dando cumplimiento a lo estipulado en la Segunda Dimensión de Direccionamiento Estratégico y Planeación del Modelo Integrado de Planeación y Gestión - MIPG,

Revisando el corte del primer semestre del año 2021 respecto a las políticas del Modelo Integrado de Planeación y Gestión, a cargo de la Dirección de Gestión de Políticas Públicas como lo son, la Gestión de la Información Estadística, se avanza en un 30% con la proyección de llegar al 100% al finalizar la presente vigencia, dado que en el segundo semestre del año se adelantan significativos avances en el plan de acción, otra política es la de Racionalización de Trámites, con solo un cumplimiento del 7% para el mismo periodo de análisis y que en el segundo semestre de 2021, se tendrán que enfocar mayores esfuerzo a garantizar resultados en la ejecución de la estratégica de racionalización y de mejorar la gestión de los 94 tramites inscritos.

Se realizó el liderazgo del Plan Anticorrupción y de Atención al Ciudadano de la vigencia 2021 con la articulación de las demás dependencias de la administración departamental, cumpliendo con el 67.3% del plan de acción en el primer semestre y de acuerdo a los seguimientos se observa que al finalizar la anualidad se llegará al 100%, es importante relacionar que esté plan es el resultado de las acciones en todas las dependencias de la Gobernación, lo cual garantiza el logro de políticas de transparencia, la mitigación de riesgos de corrupción y el fortalecimiento de la participación de la ciudadanía.

En cumplimiento de los procedimientos de formulación del Plan Anticorrupción y de Atención al Ciudadano para la vigencia 2022, durante los meses de noviembre y diciembre se tiene planeado las etapas respectivas de diagnóstico y análisis para la consolidación.

La Secretaría de Planeación y Ambiente ha realizado la convocatoria y el seguimiento a los compromisos pactados del Comité Institucional de Gestión y Desempeño y del Comité Departamental de Gestión y Desempeño, espacios donde se revisa el cumplimiento de los lineamientos del Modelo Integrado de Planeación y Gestión - MIPG, cumpliendo así el Decreto 1499 de 2017 y los Decretos Departamentales 0757 de 2018 y 0758 de 2018.

En el año 2021, se avanza con los miembros del Consejo Departamental de Planeación, espacios mensuales de participación en los procesos de planificación territorial, revisando diferentes temáticas que impactan en el accionar de la planeación territorial y mostrando los resultados del Sistema de Seguimiento y Evaluación de los Resultados del Plan.

GESTIÓN PRESUPUESTAL PARA LA INVERSIÓN

La gestión presupuestal para el adecuado manejo de la inversión departamental demanda de la estructuración y operación de instrumentos para que las diferentes dependencias articulen el accionar financiero al cumplimiento de las metas del plan para lo cual se realizaron acciones en lo corrido del 2021 relacionadas con la aplicación de las directrices nacionales respecto al Catálogo de Clasificación Presupuestal para Entidades Territoriales (CCPET) y con el Manual de Clasificación Programática del Gasto Público herramienta para la elaboración del POAI, con sus respectivos instructivos para el diligenciamiento, mediante la Coordinación, consolidación y elaboración del POAI para la vigencia 2022, insumo para el presupuesto de inversión del Anteproyecto de presupuesto radicado en la Asamblea el primero de julio de 2021.

El proceso incluyó brindar capacitación a las diferentes secretarías y direcciones de la administración departamental para el diligenciamiento del formato del POAI, vigencia 2022.

Paralelamente se realiza la revisión y análisis de las modificaciones presupuestales presentadas por varias de las empresas industriales y comerciales del estado, así como la presentación de informes mensuales de la ejecución de los recursos del Sistema General de Regalías.

A la fecha se ha avanzado en la homologación del presupuesto de ingresos y rentas del sector central y fondo departamental de educación y se ha capacitado puntualmente a la secretaría de Salud en el tema de codificación del presupuesto de ingresos y gastos.

BANCO DE PROYECTOS

El Banco de Programas y Proyectos de Inversión de Risaralda - BPIR, tiene la responsabilidad de mantener y mejorar el proceso de asistencia técnica en gestión de proyectos dirigido a las Dependencias de la Administración Departamental Central y Descentralizada, y a las Administraciones Municipales, así como brindar el apoyo requerido por todas las Dependencias de la Administración Departamental para gestionar solicitudes de actualización y ajuste de proyectos, solicitudes de Conveniencia y Oportunidad de los gastos de inversión generando los respectivos certificados de Actividades de Proyectos que permite la interacción con la Dirección de Presupuesto para la expedición de Certificados de Disponibilidad Presupuestal correspondiente.

Entre los logros más relevantes del BPIR está la coordinación y asistencia técnica en el proceso de gestión de los 55 proyectos que hacen parte del Plan Operativo Anual de Inversiones – POAI, la reformulación de 12 de ellos para dar cumplimiento a las nuevas directrices del DNP en concordancia con la nueva clasificación presupuestal establecida por el nivel nacional para los territorios, para lo cual se brindó apoyo a todas las dependencias de la Administración Departamental.

Al inicio del año se realizó la coordinación y asistencia técnica para el ajuste de la inversión programada para respectiva vigencia en los proyectos del POAI, de tal forma que coincidan con los recursos realmente aprobados en la liquidación del presupuesto para el 2021, igualmente a lo largo de la vigencia se brindó apoyo y se gestionó la realización de los ajustes correspondientes a las modificaciones presupuestales establecidas por Ordenanzas o actos administrativos de acuerdo con la dinámica de los ingresos del departamento, dando cumplimiento a las directrices nacionales y administrando oportuna y adecuadamente los aplicativos

del sistema de gestión de proyectos como la MGAWeb, el Sistema Unificado de Inversiones y Finanzas Públicas – SUIFP y el aplicativo para el registro de los avances en la ejecución de los proyectos denominado Seguimiento a Proyectos de Inversión – SPI, el cual entra en interoperabilidad con el SECOP II, permitiendo así que se puedan realizar todos los procesos de contratación de la Administración Departamental en materia de inversión.

El Banco de Programas y proyectos de Inversión, además de brindar asistencia técnica a las Administraciones Municipales en todo lo relacionado con la gestión de proyectos de inversión, incluyendo la configuración adecuada de la entidad en el Sistema Unificado de Inversiones y Finanzas Públicas Territorial- SUIFP, así como en los procedimientos para el flujo de los proyectos en dicho aplicativo y la realización del respectivo seguimiento en el SPI, también apoyó en la formulación y respectiva presentación en la MGAWeb de 45 proyectos seleccionados por la comunidad en el marco del proceso de presupuesto participativo, para ser ejecutados en la presente vigencia.

En el tercer trimestre se realizaron dos jornadas de capacitación presencial en gestión de proyectos dirigido a responsables de los bancos de proyectos de los municipios y funcionarios departamentales con proyectos a cargo, con el propósito de mejorar sus conocimientos en el manejo de los aplicativos MGAWeb, SUIFP Territorio y SPI, así como para socializar los resultados de la metodología de evaluación de los Bancos de Proyectos Municipales, diseñada por el equipo del BPIR, la cual permitió la retroalimentación con los municipios para el establecimiento de acciones de mejora.

POLÍTICAS PÚBLICAS

En materia de Gestión de Políticas Públicas, se han realizado mesas técnicas para dar acompañamiento a las diferentes dependencias que lideran las políticas públicas de Equidad de Género, Cultura, Juventud, Infancia y adolescencia y bilingüismo en aspectos metodológicos, avanzando en la definición de los planes estratégicos y en el seguimiento al cumplimiento de las mismas.

En el mismo sentido, se realizó la actualización y ajuste al procedimiento donde se describe el paso a paso para la formulación de política pública, el cual está parametrizado en el sistema de gestión de la Gobernación.

En el marco de la resolución No. 0432 del 27 de Octubre de 2016, se realiza la secretaría técnica del Comité coordinador de seguimiento a la política pública de Equidad de género, donde se viene trabajando en la estructuración herramientas metodológicas para hacer el seguimiento a la política pública de Mujer y Equidad de

Género, con la cual se podrá contar al final de la vigencia, con un informe de eficacia sobre la implementación de la política

De igual manera y en cumplimiento de la competencia que le asiste al departamento se está realizando un proceso de asesoría y asistencia técnica en gestión de políticas públicas en los municipios de sexta categoría, con el objetivo de brindar apoyo a los equipos funcionarios de tales administraciones para realizar los ejercicios de formulación, actualización y/o seguimiento a las políticas que tienen en cada uno de esos municipios.

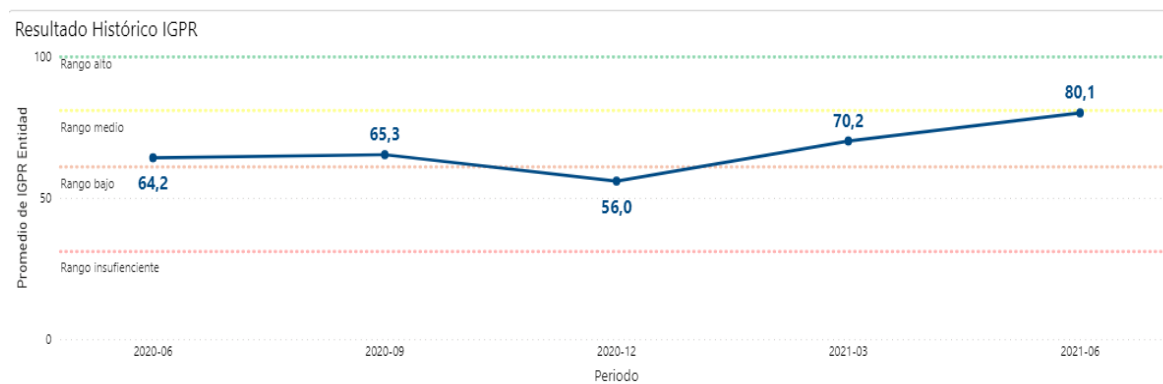
INFORME DE GESTIÓN SISTEMA GENERAL DE REGALÍAS – SGR – 2021

DEPARTAMENTO DE RISARALDA

Durante el periodo correspondiente del 01 de enero del 2021 al 30 de septiembre del 2021 se realizaron las siguientes actividades en el marco de la normatividad aplicable y vigente del Sistema General de Regalías:

1. Apoyo en la elaboración del Capítulo Independiente de Inversión con cargo a los recursos del Sistema General de Regalías.
2. Apoyo al proceso de formulación de proyectos susceptibles de ser financiados con recursos del Sistema General de Regalías, en sus diferentes fuentes (Asignaciones Directas, Asignaciones para la Inversión Regional – 60%, Asignaciones para la Inversión Regional – 40%, Fondo de Ciencia, Tecnología e Innovación)
3. Acompañamiento al proceso de reporte de información de avance físico y financiero de los 31 proyectos en ejecución financiados con recursos del Sistema General de Regalías ejecutados por el Departamento de Risaralda.
4. Asesoría permanente a los procesos dentro del ciclo de proyectos inicio, ejecución, ajustes y cierres.
5. Acompañamiento en los procesos de visitas integrales y/o auditorias que se realizan a los proyectos financiados con recursos del SGR que ejecuta el Departamento de Risaralda.

Es importante resaltar que todas las acciones desarrolladas han contribuido para que el Departamento de Risaralda paulatinamente haya venido ascendiendo en el Índice de Gestión de Proyectos del Sistema General de Regalías, logrando un mejor resultado, tal como se evidencia en la gráfica siguiente:



SECRETARÍA DE SALUD

PRESUPUESTO APROPIADO: \$122.830.993.904

LÍNEA ESTRATÉGICA: RISARALDA SOCIAL SENTIMIENTO DE TODOS.

PROGRAMA: 8. GOBERNANZA PARA LA SALUD

SUBPROGRAMA: 8.3 MEJORAMIENTO DE LA ACCESIBILIDAD EN SALUD A LA POBLACIÓN RISARALDENSE, EN CONDICIONES DE CALIDAD Y OPORTUNIDAD.

INVERSIÓN TOTAL: \$7.136.320.568

NÚMERO DE PERSONAS BENEFICIADAS: 3.500.000 personas incluyendo toda la población del departamento, más la población de los departamentos de Caldas, Chocó y Quindío que se ven beneficiados por el proyecto.

LOGROS ALCANZADOS:

HOSPITAL REGIONAL DE ALTA COMPLEJIDAD.

CULMINACIÓN DE ESTUDIOS PRIMERA ETAPA

Estudio 1 – Estudio socio epidemiológico especializado de la región para la caracterización de la demanda de servicios de alta complejidad y alto costo.

Estudio 2 – Estudio especializado de análisis de la red de prestación de servicios de salud regional y del mercado que integre los servicios del hospital regional de alta complejidad. **Estudio 3** – Plan estratégico y modelo de negocio del Hospital Regional de Alta Complejidad.

Estudio 4 - Estructurar el modelo financiero y de operación para un Hospital Regional de Alta Complejidad.

Estudio 5 – Estudios jurídicos necesarios para el funcionamiento conformación del Hospital Regional de Alta complejidad.

PRINCIPALES LOGROS A DESTACAR CON LA EJECUCIÓN DE LA ETAPA I DEL PROYECTO

- Unidades de servicio a ofertar
- Estructura del Hospital Regional de Alta Complejidad para los departamentos de Caldas, Chocó, Quindío y Risaralda.
- Propuesta de portafolio de servicios y Capacidad Instalada
- Estimativos de producción por cada unidad funcional
- Recurso Humano que integra la propuesta.

SOCIALIZACIÓN Y AVAL DE PRIMERA ETAPA

A partir de los resultados obtenidos con la realización de los estudios y previo visto bueno de la supervisión con apoyo de la UTP, la Gobernación Departamental de Risaralda, a través de su Secretaría de Salud, emitió el respectivo concepto técnico de VIABILIDAD y remitió información junto al consolidado de los estudios elaborados y demás soportes al MINSALUD el día 30 de abril.

Posteriormente, la administración departamental desarrollo mesas de concertación y socialización de los resultados obtenidos en la etapa de pre factibilidad del proyecto con actores estratégicos del SGSS, entre ellos, se destaca la socialización del 14 de mayo dirigida a las administraciones departamentales de los territorios que se encuentran en la zona de influencia del proyecto, logrando allí obtener aval a los resultados y reiterar el compromiso con el desarrollo por parte de estos pares, hecho que constituía un requisito para aval de primera etapa y autorización de ejecución de la segunda.

Finalmente, con el cumplimiento pleno de los requisitos establecidos en la resolución 1092, el día 19 de mayo, el Ministerio de Salud y Protección Social -MSPS- consideró viable continuar con los estudios y diseños correspondientes a la segunda fase del proyecto.

CONTRATACIÓN ESTUDIOS Y DESARROLLO DE LA SEGUNDA ETAPA

Estudio 6. Estudio de localización para el Hospital Regional de Alta Complejidad.

Estudio 7. Elaboración del Programa Médico Arquitectónico.

Estudio 8. Estudios físicos y técnicos requeridos para la construcción de la infraestructura especializada.

Estudio 9. Estudios de impacto ambiental requerido.

Estudio 10. Diseños y Planos.

Estudio 11. Estudio biomédico e industrial hospitalario.

ASPECTOS MÁS RELEVANTES DURANTE EL AVANCE DE LA SEGUNDA ETAPA DEL PROYECTO

DISPONIBILIDAD DE SERVICIOS PÚBLICOS DOMICILIARIOS:

Se cuenta a la fecha con la totalidad de certificaciones de disponibilidad de servicios públicos expedidas por todas y cada una de las ESPD respectivas.

- Aguas y Aguas de Pereira
- Empresa de Energía de Pereira
- EFIGAS

- ATESA

PROGRAMA MÉDICO ARQUITECTÓNICO: El documento fue presentado por parte de la Gobernación en su versión final al Ministerio de Salud y Protección Social -MSPS-, pendiente a la fecha de su aprobación, con posibilidades de ajustes durante la etapa de ejecución del proyecto.

En términos generales la información relacionada en el documento presentado es la siguiente:

Programa Medico Arquitectónico (122.610 mts):

57.151 Mts de área construida

13.356 Mts de parqueaderos y helipuerto

52.103s de área de expansión

ACTIVIDADES DE REFERENCIACIÓN: Se está elaborando un cronograma de visitas a instituciones hospitalarias de igual naturaleza y estatus a nivel nacional o internacional para efectos de referenciación de diseño de espacios y funcionamiento.

También se han adelantado jornadas de referenciación con proveedores equipos Biomédicos y mobiliario hospitalario con el propósito de conocer aspectos técnicos que deban ser involucrados desde ya en la fase de estudios y diseños. Se han programado jornadas con las siguientes multinacionales:

- Boston Scientific
- Phillips
- Medtronic
- Stryker
- Dräger
- Amarey
- Mindray

ACLARACIÓN DE ESCRITURA PÚBLICA:

- Acciones de desalojo
- Actualización catastral
- Englobe y desenglobe
- Definición exacta de linderos
- Saneamiento predial

CONSTRUCCIÓN VÍAS DE ACCESO:

Gestión con alcaldía entrega de suelo de sesión para avenida TACURUMBI.

Gestión con alcaldía de Pereira para licitación diseño en FASE 3 para vías que están en el proyecto

AJUSTE PLAN PARCIAL:

- Definición de unidades gestión 3 (Mayor aprovechamiento para equipamiento colectivo estimado en 100.000 mts)
- Diseño de RED vial o Sistema de movilidad
- Simulaciones Hidráulicas para acueducto y alcantarillado

ASPECTOS DE FINANCIAMIENTO

VIGENCIA FUTURA Y RECURSOS PROPIOS

Al considerar la IPS de Alta Complejidad para el eje cafetero – Hospital Carolina Larrarte Nuestra Señora de los Remedios como centro de excelencia nacional y por consiguiente de amplias proporciones, generando una dimensión más amplia a la inicialmente considerada en la etapa de formulación del proyecto, se genera impacto en los costos asociados y se estima necesario concurrir con recursos propios bajo la figura de vigencia futura por el orden de los 2.000 millones de pesos.

En reflejo del compromiso de la administración departamental con el desarrollo del proyecto de impacto regional, estos recursos referidos fueron aprobados mediante ordenanza de la honorable asamblea departamental.

CONPES

Una vez se logró que el proyecto fuese declarado de importancia estratégica por parte del Consejo Nacional de Política Económica y Social CONPES, se lograron comprometer vigencias futuras para la construcción y Dotación del Hospital Regional de Alta Complejidad – Carolina Larrarte Nuestra Señora de los Remedios por el orden de los 599.971 millones de pesos. Sobre los que se proyecta la siguiente distribución para su ejecución.

LÍNEA ESTRATÉGICA: RISARALDA SOCIAL, SENTIMIENTO DE TODOS

PROGRAMA: 1. DISMINUCIÓN DE LA POBREZA MULTIDIMENSIONAL

SUBPROGRAMA: 1.4 ASEGURAMIENTO EN SALUD COMO GARANTÍA DE ACCESO A LA ATENCIÓN INTEGRAL EN SALUD

NÚMERO DE PERSONAS BENEFICIADAS:

LOGROS ALCANZADOS:

Se continúa garantizando los servicios de salud a la población afiliada al régimen subsidiado del Departamento de Risaralda, con el recaudo de los recursos de rentas destinadas al aseguramiento; valores que son girados a la ADRES -Administradora de los Recursos del Sistema General de Seguridad Social en Salud; y que luego el Ministerio de Salud y Protección Social distribuye en los Municipios del Departamento a través de la LMA – Liquidación mensual de afiliados, cada mes, de acuerdo al comportamiento de ese mismo recaudo.

LÍNEA ESTRATÉGICA 1: RISARALDA SOCIAL, SENTIMIENTO DE TODOS

PROGRAMA 1: DISMINUCIÓN DE LA POBREZA MULTIDIMENSIONAL

SUBPROGRAMA 1.5: FORTALECIMIENTO DE LA RED INTEGRAL DE SERVICIOS DE SALUD

INVERSIÓN TOTAL: \$ 885.260.421

NÚMERO DE PERSONAS BENEFICIADAS: 967.767

LOGROS ALCANZADOS:

Realizar asesoría y asistencia técnica a la Red Departamental de Laboratorios y Servicios Transfusionales.

Se presta Asesoría y Asistencia técnica permanente: personalizada y virtual al personal de la red de laboratorios, bancos de sangre, técnicos de saneamiento.

Se dictaron capacitaciones en: Estándares de calidad de la resolución 1619, Toma, transporte y preservación de muestras de aguas y alimentos, Reinducción ITS, taller teórico práctico uso de pruebas rápidas APV, Taller en Malaria, Leishmania, Chagas, Accidentes por ofídicos, Actualización plataforma Whonet, Lineamientos IAAS, Actualización y ajuste de las plataformas sismuestras PCR y antígenos, calidad del Dato sismuestras, Reporte CRH SIHEVI.

Actividades de capacitación en los temas:	Cantidad
Estándares de calidad de la resolución 1619 a los laboratorios de la red de aguas	1
Toma, transporte y preservación de muestras de aguas y alimentos a los técnicos de saneamiento	1
Capacitación en RELAB a la red de aguas y alimentos	1
Programa Microbiología. ITS, Sífilis	1
Taller en Parasitología (Malaria, Leishmania, Chagas)	1

Generalidades de Enfermedades Transmitidas por Vectores	3
Manejo de Accidentes ofídicos	2
Actualización y ajuste de las plataformas para registro de pruebas de Covid-19 sismuestras PCR, antígenos y calidad del dato	3
Programa red de Sangre	5
Total	18
Visitas de Asesoría y Asistencia Técnica (AAT)	Cantidad
Programa Red de Sangre a los bancos de sangre y servicios transfusionales	10
Manejo de la plataforma Whonet, RELAB y Lineamientos Microbiología	18
Programa de Microbiología - ITS y Serologías	2
Laboratorios Red de Aguas	2
Total	32

Se realizó vigilancia de la calidad de los exámenes de Laboratorio de los eventos de interés en Salud Pública y de los factores de riesgo para el consumo humano, desarrollados por la Red Departamental de Laboratorios, Acueductos y Bancos de Sangre.

Se ha realizado monitoreo a las muestras recolectadas por los técnicos de saneamiento ambiental en los acueductos municipales y a las muestras de alimentos, vigilando así la calidad del agua para consumo humano y la inocuidad de los alimentos.

En el área de atención a las personas (AAP) se han realizado Evaluaciones Externa del desempeño directas (EEDD) e indirectas (EEDI) de los diferentes eventos de interés en salud pública a la red de laboratorios clínicos y bancos de sangre. Se ha realizado visitas de aplicación de estándares de calidad de la resolución 1619 de 2015 a los laboratorios de Aguas y alimentos, visitas de seguimiento de los planes de mejora a los servicios transfusionales y de cumplimiento de la circular 053 a los laboratorios que hacen pruebas de detección de antígeno para COVID-19.

Visitas de Inspección Vigilancia y Control (IVC)	Cantidad
Laboratorios que procesan pruebas de detección directa de antígeno para SARS-CoV-2.	18

Aplicación de Estándares de Calidad a la Red de Laboratorios de Alimentos	3
Aplicación de Estándares de Calidad a la Red de Laboratorios de Aguas	3
Total	23
Muestras para evaluación externa del desempeño procesadas en el Área de Atención a Personas	Cantidad
Inmunoanálisis	861
Parasitismo	761
Microbiología - ITS, Sífilis	1787
Microbiología - Resistencia Bacteriana, Manejo de Whonet, Relab.	39
Micobacterias	7
Total	3455
Muestras Procesadas para COVID 19 por prueba de detección de antígeno	210
Muestras de agua procesadas para Microbiología	1222
Muestras de agua procesadas para Fisicoquímico	822
Muestras de alimentos procesadas para Microbiología	156
Muestras de alimentos procesadas para Fisicoquímico	120
Muestras de alimentos procesadas para Microbiología y Fisicoquímico	29
Prueba de eficiencia red de aguas y de alimentos	2
Ensayo de aptitud del INS aguas	1
Prueba de eficiencia INVIMA alimentos	1

El Laboratorio atendió durante la vigencia 2021 el seguimiento a los planes de mejoramiento suscritos con el Instituto Nacional de Salud - INS, aportando las evidencias requeridas para el cierre de los hallazgos. Aún queda pendiente la realización de las siguientes actividades:

- Comunicar avances de los procesos contractuales en gestión para la adquisición de insumos y reactivos, gestión metrológica, adquisición de equipos y transporte de muestras especializado.

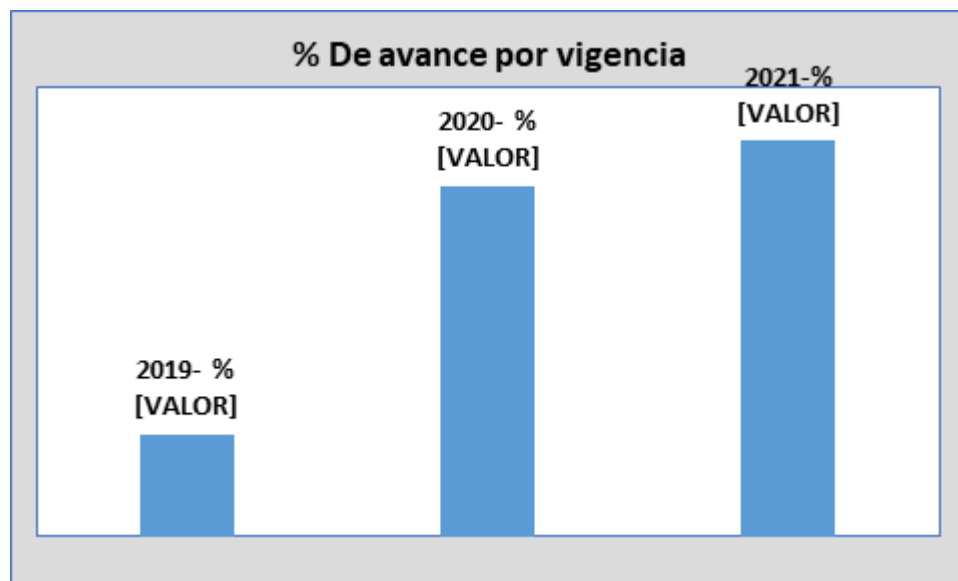
- Remitir los avances del área de virología (compra de equipos, metrología, personal, aseguramiento de los métodos, verificaciones de métodos).

Durante la vigencia el LDSP realizó la aplicación de estándares de calidad a los laboratorios que hacen parte de la red, así:

- Laboratorios de aguas: tres (3)
- Laboratorios de alimentos: tres (3)
- Laboratorios clínicos: uno (1)

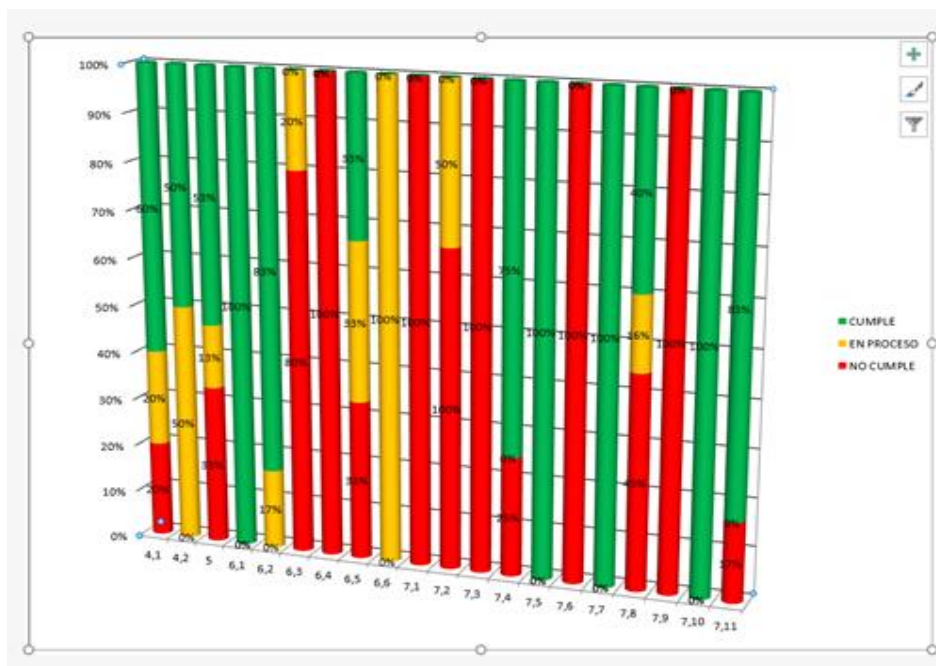
Dando cumplimiento a los requerimientos normativos del Instituto Nacional de Salud - INS y del Invima, el Laboratorio continúa su proceso de aseguramiento de la calidad de las pruebas, tomando como línea base los criterios establecidos en la norma técnica ISO/IEC 17025:2017. El Resultado de esta gestión se presenta en la tabla No.1

Tabla No. 1 porcentaje de avance en la implementación de los requisitos de la norma NTC ISO/IEC 17025:2017



En el siguiente gráfico, se puede apreciar el estado de avance frente a cada uno de los componentes de la norma. El cumplimiento por cada criterio se identifica por medio del semáforo de acuerdo al grado de cumplimiento.

Gráfico No. 1 cumplimiento de criterios norma NTC ISO/IEC 17025:2017, julio 2021.



Es importante resaltar que el principal obstáculo para la implementación de esta norma ha sido la falta de asignación de los recursos.

Durante la vigencia, el Laboratorio de Salud Pública realizó la actualización del estado del proceso, el cual incluye manuales, procedimientos, guías POE, instructivos, formatos y normograma. De igual manera se actualizaron y monitorearon los riesgos e indicadores de gestión.

Para contribuir al aseguramiento de la calidad metrológica, se monitorean las condiciones ambientales requeridas para la operación y se gestionó la contratación del mantenimiento preventivo y correctivo, calibración, calificación, verificación y validación de los equipos que intervienen en la realización de los ensayos.

Desde la Coordinación del laboratorio, se gestionó el programa de capacitación al personal, en temas relacionados con el aseguramiento de la calidad, MIPG y SST entre otras.

El laboratorio participa en investigación liderada por el laboratorio de Biología Molecular de la UTP, en el proyecto: "Construir y validar los procedimientos no normalizados para el análisis de agentes biológicos infecciosos" (Zika, chikungunya y dengue)

LÍNEA ESTRATÉGICA: RISARALDA SOCIAL SENTIMIENTO DE TODOS

PROGRAMA: PROGRAMA NO. 2. EQUIDAD DE GÉNERO

SUBPROGRAMA: NO. 2.2 POR LA SALUD SEXUAL Y REPRODUCTIVA DE LOS RISARALDENSES CON ENFOQUE DE DERECHOS.

INVERSIÓN TOTAL: \$85.813.766

NÚMERO DE PERSONAS BENEFICIADAS: 967.767

LOGROS ALCANZADOS:

Asesoría y asistencia técnica en los tópicos del programa, con énfasis en la Ruta Integral de Atención Materno-Perinatal, a las ESE Hospitales y Direcciones Locales de Salud DLS.

Acciones de Inspección y vigilancia a las instituciones del departamento que ofertan la atención del parto, con visitas por parte de la gineco-obstetra que apoya del programa, en la verificación del cumplimiento de requisitos de las salas de parto y activación de simulacro de código rojo.

Capacitación con el apoyo del laboratorio de salud pública de 12 profesionales de la salud en la realización y lectura de pruebas rápidas en VIH. Sífilis, Hepatitis B y C, aumentando el talento humano del departamento con competencias en pruebas rápidas.

Supervisión del PIC con la ESE Santa Mónica, dentro de la complementariedad y subsidiaridad con el municipio de Dosquebradas.

3 cohortes del Curso virtual de Infecciones de Transmisión Sexual, realizado por 200 profesionales de la salud

Tamizaje en VIH, Sífilis, hepatitis B y C a la población indígena Trans del municipio de Santuario.

NÚMERO DE PERSONAS BENEFICIADAS: 200 (curso ITS), 12 (taller pruebas rápidas), 45 (aguanta cuidarse), 19 (capacitación TB/VIH), 33 (tamizaje en ITS mujeres trans Santuario) # acciones PIC sobre ITS (en ejecución)

Durante lo corrido del 2021 se han realizado 3 cohortes de cursos virtuales de ITS con 201 personas capacitadas, se realizó la capacitación en personal en toma de pruebas rápidas de ITS junto con la articulación del LSPC (12 personas), se han realizado visitas de asistencia técnica en IPS de atención integral de VIH en conjunto con el programa de Tuberculosis. Se implementó la estrategia ETMI Plus en todo el departamento con la articulación de salud sexual y reproductiva y ETV. Se realiza tamizaje en las 4 ITS a 33 mujeres trans del municipio de Santuario. Se solicitó la

inclusión de actividades en el marco de las ITS-VIH/SIDA en los PIC municipales, se brinda acompañamiento en la vigilancia de los eventos de ITS con sus respectivos lineamientos, se socializa estrategia aguanta cuidarse en articulación con población inyectora de drogas. Se realiza junto al programa de TB y EN TERRITORIO capacitación TB-VIH a agentes comunitarios de los municipios de Risaralda.

LÍNEA ESTRATÉGICA: RISARALDA SOCIAL SENTIMIENTO DE TODOS PROGRAMA: GESTIÓN DE LOS EVENTOS DE INTERÉS EN SALUD PÚBLICA

SUBPROGRAMA: 6.1 AMBIENTE SEGURO Y SALUDABLE PARA LOS RISARALDENSES

INVERSIÓN TOTAL: \$307.428.062

NÚMERO DE PERSONAS BENEFICIADAS: 968.626 personas beneficiadas

LOGROS ALCANZADOS:

Agua potable y saneamiento básico

1. 100% de cabeceras urbanas con programa de vigilancia de la calidad del agua, consistente en la actualización de los mapas de riesgo y la toma de muestras para ser analizadas por el Laboratorio Departamental de Salud Pública.
2. Acceso gradual a los acueductos rurales en desinfección de los 12 municipios categoría 4, 5 y 6.
3. Continuidad en las acciones de gestión del riesgo en términos de visitas a establecimientos para la verificación de los protocolos de bioseguridad: establecimientos educativos y de comercio, acompañamiento a Dirección Local de Salud en la vigilancia y cercos epidemiológicos de COVID 19.

Salud y ámbito Laboral

4. Implementación de la estrategia entornos laborales seguros y saludables, por medio de la cual se han visitado 1213 sujetos de interés sanitario y ambiental y beneficiando a 3501 trabajadores.

Riesgo Químico

5. Se realizaron acciones de Asesoría y Asistencia técnica (AAT), inspección, vigilancia y control (IVC) al 90% de los establecimientos (Expendios y empresas aplicadoras de plaguicidas, talleres de mecánica, estaciones de servicio, ebanisterías, etc.)
6. Divulgación de las normas legales y asesoría en lo relacionado con plaguicidas, se realiza acompañamiento al sector productivo rural, con capacitación en el manejo responsable de plaguicidas, Igualmente brinda asesoría a los Consejos locales de plaguicidas, en articulación con las Entidades que hacen del Consejo Seccional de Plaguicidas.

7. Se realizó vigilancia a 151 casos de intoxicaciones con plaguicidas que a través del SIVIGILA presentan las diferentes entidades prestadoras del servicio de salud.
8. Implementación del Programa de Vigilancia epidemiológica de organofosforados (VEO) a 75 aplicadores de plaguicidas del municipio de Balboa y sensibilización sobre su uso y manejo.

Prevención de lesiones con pólvora.

9. Sensibilización para la prevención de lesiones con pólvora en municipios categoría 4, 5 y 6 del departamento, cumpliendo con la Ordenanza 015 de 2017 “por la cual se crea e implementa la estrategia Risaralda reduce la tasa de quemados por pólvora”

Prevención del trabajo infantil

10. Sensibilización sobre la prevención del trabajo infantil en municipios categoría 4, 5 y 6 del departamento

Medicamentos

11. Realización de 40 visitas de asesoría y asistencia técnica a establecimientos farmacéuticos que manejan medicamentos de control especial o sustancias sometidas a fiscalización, de las cuales en tres se adelantarán investigaciones por malas prácticas en el manejo de los mismos.
12. Se realizaron 103 visitas de AAT e IVC a establecimientos farmacéuticos de Alto y Mediano Riesgo, al realizarse el proceso de verificación de los medicamentos en todo el establecimiento se encontró en tres de ellos medicamentos vencidos, con el letrero de uso institucional, medicamentos mal fraccionados, sin lote, fecha de vencimiento sin registro sanitario, como también dispositivos Médicos sin lote, sin fecha de vencimiento, sin registro

LÍNEA ESTRATÉGICA: RISARALDA SOCIAL SENTIMIENTO DE TODOS.

PROGRAMA 6. GESTIÓN DE LOS EVENTOS DE INTERÉS EN SALUD PÚBLICA.

SUBPROGRAMA: 6.2 GESTIÓN DEL RIESGO DE LAS ENFERMEDADES CRÓNICAS NO TRANSMISIBLES.

NÚMERO DE PERSONAS BENEFICIADAS: 967.767

LOGROS ALCANZADOS:

- 1- Se realizaron 3 Jornadas de AAT sobre la implementación de las RIAS Crónicas: HTA, DM, EPOC, ASMA, CÁNCER ADULTO E INFANTIL, ENFERMEDADES HUÉRFANAS Y DEFECTOS CONGÉNITOS a 10 EAPB, 14 DLS y 14 ESES del departamento de Risaralda.

- 2- Se han realizado 6 visitas de IVC a la implementación de las RIAS crónicas en los municipios de Marsella, Balboa, La Celia, Santuario, Santa Rosa de Cabal y Dosquebradas.
- 3- Se han realizado 7 actividades de educación Médica continuada para todo el personal Médico, Enfermería Profesional y Técnico en enfermería, en los temas de EPOC, ASMA, Interpretación de espirometrías y Cesación del consumo de tabaco- Humo de segunda mano.
- 4- Se realizaron 7 sesiones de educación médica continuada en temas referentes a Enfermedades Huérfanas entre los meses de Julio, Agosto y Septiembre de 2021.
- 5- Se han gestionado 29 casos de Cáncer Infantil en el departamento hasta el 30 de septiembre, realizando seguimiento a las EAPB y ESES para evitar barreras de acceso para la atención de estos usuarios.
- 6- Se han realizado 6 mesas técnicas intersectoriales en el departamento que abarcaron temas de: Enfermedades Respiratorias Crónicas, Cáncer Infantil, Enfermedades Huérfanas y Defectos Congénitos, donde se ha contado con la presencia de EAPB, DLS y Prestadores de Servicios de Salud.
- 7- Se participó en medios de comunicación masiva dando información respecto a las siguientes fechas: 28 de Febrero día mundial de las Enfermedades Huérfanas, 11 de Marzo día mundial del riñón, 5 de Mayo día mundial del Asma, 17 de Mayo día mundial de la HTA, 31 de mayo día mundial sin Tabaco, Julio de 2021 de Lucha contra el Cáncer, Septiembre de 2021 semana mundial del consumo de frutas y verduras.
- 8- Realización de Asesoría, Asistencia técnica y capacitación a los diferentes actores (DLS, EPS, IPS públicas y privadas) para la gestión integral del Riesgo individual y colectivo en salud bucal, de acuerdo a los lineamientos Ministerio de Salud en los 14 municipios de Risaralda: En esta vigencia se realiza asistencias técnicas, con Las ESE, para establecer la metodología de implementación de la estrategia SOY GENERACIÓN MÁS SONRIENTE 2021, en el Departamento. Esto acompañado a estrategias IEC direccionadas desde la secretaría de salud departamental, en medio de radiodifusión; del mismo modo se realiza articulación con la empresa privada, en la implementación de acciones de promoción de la salud oral (entrega de kits de salud bucal). A septiembre se realizan 20 actividades de asistencia técnica, dirigidas a los diferentes actores, en los 14 municipios, esto con el objetivo de fortalecer capacidades en los actores en salud de cada municipio

para la implementación de la ruta de atención, resultado de esta gestión se evidencia que más municipios ha aumentado la prioridad en las intervenciones en salud bucal (individuales y colectivas), se ha iniciado el seguimiento coberturas de intervenciones individuales en algunos municipios, y se han implementado las jornadas de intensificación de flúor barniz en el Departamento, con resultados que podrían evaluarse mediante el seguimiento a coberturas en próximas vigencias.

- 9- Implementar en el Departamento de Risaralda el sistema de vigilancia en salud pública de la exposición a flúor en lo pertinente al programa a salud bucal, en articulación con las Direcciones locales de salud de las UPGD asignadas para el año, y acorde con los lineamientos del Instituto Nacional de Salud INS: La vigilancia de la exposición a flúor barniz, a nivel nacional se encuentra suspendida y la entidad nacional a cargo no ha dado direccionamientos nuevos al respecto. Sin embargo, durante las asistencias técnicas, no se ha dejado de recalcar la importancia de la vigilancia y se han brindado herramientas a los distintos actores sobre el protocolo de vigilancia epidemiológica para el evento 228 exposición al flúor, de igual forma se realiza la búsqueda activa institucional, con fines descriptivos, para tener un panorama de la morbilidad bucodental en el Departamento.
- 10-Realización de actividades de inspección y vigilancia para la gestión del riesgo individual y colectivo de las alteraciones de la salud bucal, en los 14 municipios de Risaralda: A septiembre de 2021, se avanza en la inspección y vigilancia 3 EAPB, se ha podido evidenciar el cumplimiento de indicadores mínimos del cumplimiento de la ruta, como la garantía de las intervenciones individuales en salud bucal; sin embargo se aprecia aún una brecha considerable, en la articulación de las EAPB con otros actores y con las intervenciones colectivas; Se ha realizado el diagnóstico de oportunidades de mejora en estos actores, para orientar el desarrollo de capacidades.
- 11-Durante esta vigencia se realizan asistencias técnicas dirigidas a los actores en salud de los 14 municipios, en total 40 visitas de asistencia técnicas a EAPB, DLS y ESE en todos los municipios, con el objetivo de generar capacidades en estos actores para la implementación de la ruta integral de atención en salud visual; con esto se busca establecer en los actores la herramientas para garantizar la operación de componentes priorizados de la ruta, como son las intervenciones individuales y colectivas en salud visual. De igual forma, durante las asistencias técnicas se avanza en la construcción del Documento de Oferta de servicios en optometría y oftalmología. Se presenta documento de avance y soportes en medio magnético de la

información consolidada durante las visitas de asistencia técnica e IVC, conforme a la estructura definida durante las últimas supervisiones. Se recomienda realizar informe ejecutivo de la información tabulada, documento en avance, se dan direccionamientos para el informe final. Paralelamente se avanza en el componente de promoción de la salud visual, en esta vigencia mediante la implementación de la estrategia de información y comunicación del programa de salud visual, dirigida a mejorar la detección temprana de los principales resultados en salud visual.

LÍNEA ESTRATÉGICA: 1. RISARALDA SOCIAL SENTIMIENTO DE TODOS

PROGRAMA: 6. GESTIÓN DE LOS EVENTOS DE INTERÉS EN SALUD PÚBLICA

SUBPROGRAMA: 6.3 GESTIÓN PARA LA ATENCIÓN INTEGRAL EN SALUD DE LAS ALTERACIONES DEL CRECIMIENTO, EL DESARROLLO Y LAS ENFERMEDADES NO TRANSMISIBLES EN NIÑOS, NIÑAS Y ADOLESCENTES.

INVERSIÓN TOTAL: \$ 37.170.150

NÚMERO DE PERSONAS BENEFICIADAS: 967.767

LOGROS ALCANZADOS:

- De forma mensual se implementó la evaluación de la cobertura del Control de Crecimiento y Desarrollo, a partir de la plataforma del SISAP que se alimenta del cargue de los RIPS de forma mensual. Se observa de forma reiterativa algunos municipios que incluso después del día 20 de cada mes (según normatividad hasta esta fecha se deben cargar para el respectivo cobro de cuentas institucionales), no cargan la información correspondiente, que permita una evaluación objetiva de los niños menores de 5 años en el control de crecimiento y desarrollo. La cobertura entre municipios del departamento es muy heterogénea. El periodo de pandemia, ocasionada por el COVID-19 ha impedido el cumplimiento de las coberturas del Programa. Los cuidadores no llevan a sus niños a cumplir con el agendamiento de las citas para dicho control.
- Se ha observado avances en los hospitales de primer nivel, con respecto a la implementación de las rutas de primera infancia e infancia. Se continúan fortaleciendo las listas de chequeo para las visitas de AAT a las IPS, DLS y EAPB. Se están fortaleciendo las listas de chequeo de IVC para IPS, DLS y EAPB. Al momento se han realizado 9 visitas a EAPB de AAT, donde se está buscando fortalecer la implementación de las RÍAS en primera infancia e infancia, incluyendo el seguimiento a coberturas de acuerdo a los hitos que se establecen en la resolución 3280 de 2018.

Se está realizando la construcción de matriz de intervenciones en primera infancia, donde se está caracterizando la población entre los 8 días a 5 años 29 días. Dicha información reposa en drive implementación rutas de la coordinadora del programa de primera infancia e infancia.

Se están fortaleciendo las capacitaciones en el personal de salud, a través de la formación de aproximadamente 24 consejeros en lactancia materna y 5 facilitadores en lactancia materna en el departamento que permitirá apoyar la ruta de primera infancia, específicamente la consulta en lactancia materna y alimentación del niño pequeño.

La coordinadora del programa de primera infancia e infancia, realizó capacitación a madres comunitarias de ICBF, en resolución 3280 de 2018, como apoyo para las atenciones que debe recibir el niño menor de 6 años, a lo largo de estos años de vida, y de acuerdo a lo que se establece allí.

Se han realizado AAT a todas las ESE del departamento excepto ESE del municipio de Marsella, debido al tema vial, donde se ha tratado de fortalecer la implementación y/o continuación de las salas ERA, en el departamento que le permite a los niños y niñas recibir una atención rápida y humanizada, contribuyendo a disminuir la morbi-mortalidad por IRA-EDA, con esta estrategia se busca realizar un seguimiento riguroso a estos menores a través del seguimiento que allí se establece.

LÍNEA ESTRATÉGICA: 1. RISARALDA SOCIAL SENTIMIENTO DE TODOS

PROGRAMA: NO. 6. GESTIÓN DE LOS EVENTOS DE INTERÉS EN SALUD PÚBLICA

SUBPROGRAMA: NO. 6.4 SALUD MENTAL Y CONVIVENCIA SOCIAL "ÁMATE Y VIVE".

INVERSIÓN TOTAL: \$89.097.736

NÚMERO DE PERSONAS BENEFICIADAS: 968.626

LOGROS ALCANZADOS:

De acuerdo con las competencias asignadas al programa de Salud Mental y Convivencia se han realizado asistencias técnicas a los municipios en la implementación de las rutas de atención en Salud mental y violencias dirigidos a las Direcciones Locales de Salud y comités interinstitucionales; así como en la formulación de los Planes de acción para la ejecución de acciones enfocadas a la prevención de los problemas de salud mental y violencias en niños, niñas, adolescentes y por razones de género. Así mismo se ha prestado el servicio de teleorientación a través de la línea amiga.

LÍNEA ESTRATÉGICA: RISARALDA SOCIAL CON SENTIMIENTO DE TODOS
PROGRAMA: GESTIÓN DE LOS EVENTOS DE INTERÉS EN SALUD PÚBLICA
SUBPROGRAMA: GESTIÓN INTEGRAL EN SALUD FRENTE AL CONSUMO DE
SUSTANCIAS PSICOACTIVAS – SPA: SER, SABER Y ACTUAR.
INVERSIÓN TOTAL: \$150'884.003
NÚMERO DE PERSONAS BENEFICIADAS: 968.626

LOGROS ALCANZADOS:

Avances Equipo de Reducción de Consumo de SPA

Secretaría de Salud Departamental

Las acciones desarrolladas por el equipo responden a los lineamientos técnicos de las políticas nacionales para la lucha contra el consumo de SPA las cuales son, Ruta Futuro: Política Integral para enfrentar la lucha contra las Drogas y la política de Prevención y Atención al consumo de SPA.

Plan Integral Departamental de Drogas:

Entre los objetivos principales se encuentra el diseño e implementación del Plan Integral Departamental de Drogas "Risaralda: Ser, Saber y Actuar 2020-2023", construido a partir de 16 encuentros intersectoriales con 22 instituciones públicas, privadas y de sociedad civil, integra líneas de consumo y oferta.

Fortalecimiento Institucional:

Fortalecimiento Institucional al Consejo Seccional de Estupefacientes y al Comité Departamental de Drogas. Se han realizado 29 asistencias técnicas a Comités Municipales de Reducción de SPA en 13 municipios del departamento. En el departamento existen 13 Planes Municipales asesorados con los lineamientos de las políticas nacionales y del PIDD "Risaralda Ser, Saber y Actuar".

Gestión e implementación de asistencia técnica integral de los componentes de la política de prevención y atención frente al consumo de sustancias psicoactivas construido y certificado por la universidad católica de Pereira Objetivo gestión del conocimiento y capacidad de respuesta local. Articulación intersectorial y multidisciplinaria para construcción del protocolo para la identificación, caracterización, verificación, asesoría y seguimiento a instituciones y organizaciones que realizan acogida o prestan servicios a personas que usan drogas

Estrategias de intervención con comunidad:

Se han beneficiado 64 jóvenes con talleres en el sistema de responsabilidad penal para adolescentes.

Estrategias de comunicación con enfoque territorial para la prevención de consumo de SPA:

Se han realizado 40 Sesiones de trabajo de construcción participativa con Zonas de Orientación Escolar, grupos juveniles y grupos de teatro. Resultados esperados: murales, podcast, obras de teatro que fortalezcan la promoción de la salud y el fortalecimiento de factores protectores.

Capacitación a Direcciones Locales de Salud para implementación de estrategia Saber Beber, Saber Vivir

Programa de Seguimiento Judicial al Tratamiento por Drogas:

Durante este año 2021, se han elaborado los documentos metodológicos del Programa Seguimiento Judicial al Tratamiento de Drogas; Misión, Metas - objetivos y el Protocolo de remisión y entrada. Lo anterior fue definido, desde las particularidades del Departamento, respecto los delitos más frecuentes que cometen los jóvenes que se encuentran en el Sistema de Responsabilidad Penal, la oferta en Salud y social.

Aunado a lo anterior, el 3 de septiembre se da inicio a la etapa de implementación en el territorio, a partir de la primera mesa de postulación, la cual fue acompañada por referentes del Ministerio de Justicia y del Derecho y la Coordinadora general del Programa, representante de la firma Asociación Nacional de Profesionales de Tribunales de Drogas (NADCP).

A la fecha, se encuentran 4 adolescentes dentro del programa, para lo cual las profesionales referentes de la Secretaría de Salud Departamental y la asesora Territorial, Milena Delgado Mora, han hecho las activaciones pertinentes para la debida atención de los jóvenes, además de llevar a cabo reuniones, con actores clave, como las tres IPS prestadoras de servicio de Salud en temas de Sustancias Psicoactivas y salud Mental, los cuatro Jueces y los dos Fiscales de Infancia y Adolescencia, para el adecuado funcionamiento y desarrollo del Programa en el Territorio.

LÍNEA ESTRATÉGICA: 1. RISARALDA SOCIAL SENTIMIENTO DE TODOS
PROGRAMA: NO. 6. GESTIÓN DE LOS EVENTOS DE INTERÉS EN SALUD PÚBLICA

SUBPROGRAMA NO. 6.6 GESTIÓN INTERSECTORIAL PARA LA SEGURIDAD ALIMENTARIA Y VIGILANCIA DE FACTORES DEL RIESGO DEL CONSUMO

INVERSIÓN TOTAL: \$ 30.561.651

NÚMERO DE PERSONAS BENEFICIADAS: 262.269

LOGROS ALCANZADOS:

Posicionamiento del programa en los 12 Municipios del Departamento, cumplimiento en conjunto con el coordinador del programa, 2 contratistas y los Técnicos de Salud Ambiental de Planta en cada uno de los Municipios del Departamento, alcanzando aspectos muy positivos y de acercamiento con toda la población, logrando minimizar los riesgos en salud pública.

LÍNEA ESTRATÉGICA: RISARALDA SOCIAL, SENTIMIENTO DE TODOS

PROGRAMA: 6. GESTIÓN DE LOS EVENTOS DE INTERÉS EN SALUD PÚBLICA

SUBPROGRAMA NO.6.7. POR LA GESTIÓN INTEGRAL DE LAS ENFERMEDADES TRANSMISIBLES EN RISARALDA.

NÚMERO DE PERSONAS BENEFICIADAS: 968.626

LOGROS ALCANZADOS:

INFANTIL

- Se realiza de forma mensual dentro de los primeros diez días del mes, evaluación de coberturas, con todos los biológicos, a toda la población objeto del Programa Ampliado de Inmunización - PAI, a nivel de los 14 municipios del departamento de Risaralda.
- Mapeo del comportamiento de coberturas del departamento de Risaralda por indicador trazador.
- Ranking del comportamiento de las coberturas de vacunación por indicador trazador y por municipio.
- Acercamiento con Autoridades Locales: Alcaldes, Secretarios de Salud Municipal, Gerentes de las ESES de los 14 municipios del departamento de Risaralda.

ENFERMEDADES TRANSMITIDAS POR VECTORES ETV

- Se realizó el levantamiento de índice aédico en 13 de los 14 municipios del Departamento
- Se han realizado continuamente acciones de Inspección Vigilancia y control en los 12 municipios del Departamento Categoría 4,5,6

- Se gestionó oportunamente la entrega de los medicamentos para Malaria y Leishmaniasis solicitados por las ESE e IPS
- 12 ESE de los municipios categorías 4, 5, 6, con acciones de Asesoría y Asistencia Técnica.

ZOONOSIS

- Se han inmunizaron 97.050 animales contra la rabia, alcanzando una cobertura vacunal del 48% de la población total de caninos y felinos del Departamento.
- Se han esterilizado 380 animales entre caninos y felinos en 2 municipios de categoría 4ª, 5ª y 6ª por parte de la Administración Departamental, de los 1700 que se tienen como meta al finalizar el año.
- Se han realizado 124 Visitas de Inspección, Vigilancia y Control-IVC a establecimientos veterinarios y afines en el departamento.
- Se han realizado 1021 seguimientos a animales que se han visto involucrados en casos de agresiones, donde el 100% de los casos han resultado negativos al virus de la rabia.
- Se han gestionado el 100% de los pedidos de vacunas antirrábicas y sueros antirrábicos de uso humano a las diferentes instituciones IPS y ESE del departamento.

TUBERCULOSIS – LEPRO

- Posicionamiento del Programa Departamental de TB-Lepra, con actividades de asesoría y asistencia técnica a los 14 municipios, el seguimiento a las actividades programáticas en los 14 municipios, el acompañamiento de médico neumólogo para el apoyo en la valoración clínica, diagnóstico y manejo de casos especiales de tuberculosis, el abordaje coordinado de la coinfección TB/VIH con el Programa de ITS/VIH-SSR, la capacitación con el Programa ITS/VIH-SSR y ENTERRITORIO en TB-VIH a agentes comunitarios de los municipios de Risaralda, la disponibilidad de medicamentos en la bodega departamental para el tratamiento de la tuberculosis sensible, la tuberculosis resistente, la tuberculosis latente y la lepra, con la entrega de los mismos a los IPS de los 14 municipios del territorio.
- Durante lo corrido del 2021 se han realizado 3 cohortes de cursos virtuales de ITS con 200 personas capacitadas
- Se realizó la capacitación en personal en toma de pruebas rápidas de ITS junto con la articulación del LSPC (12 personas)
- Se han realizado visitas de asistencia técnica en IPS de atención integral de VIH en conjunto con el programa de Tuberculosis. Se implementó la estrategia ETMI Plus en todo el departamento con la articulación de salud sexual y reproductiva y ETV.

- Se realiza tamizaje en las 4 (Sífilis, hepatitis B, VIH y hepatitis C) ITS a 33 mujeres trans del municipio de Santuario. Se solicitó la inclusión de actividades en el marco de las ITS-VIH/SIDA en los PIC municipales
- Se brinda acompañamiento en la vigilancia de los eventos de ITS con sus respectivos lineamientos
- Se socializa estrategia “aguanta cuidarse” en articulación con población inyectora de drogas. Se realiza junto al programa de TB y ENTERRITORIO
- Capacitación TB-VIH a agentes comunitarios de los municipios de Risaralda.
- Se brinda asesoría y asistencia técnica en ITS en estrategias como ETMI plus, coinfección TB-VIH, atención de ITS en población clave.

LÍNEA ESTRATÉGICA: 1. RISARALDA SOCIAL SENTIMIENTO DE TODOS

PROGRAMA: 6. GESTIÓN DE LOS EVENTOS DE INTERÉS EN SALUD PÚBLICA

SUBPROGRAMA: 6.8 POR UN SISTEMA DE SALUD CON CAPACIDAD PARA LA GESTIÓN DEL RIESGO DE BROTES, URGENCIAS, EMERGENCIAS Y DESASTRES.

INVERSIÓN TOTAL: \$430.192.194

NÚMERO DE PERSONAS BENEFICIADAS: 968.626

LOGROS ALCANZADOS:

Contratación de servicios de regulación médica y radio operación de emergencias necesarios para el funcionamiento del Centro Regulador de Urgencias y Emergencias del Departamento mediante el cual se ha podido atender las 24 horas, los siete días de la semana:

- Las solicitudes de remisión de urgencias de pacientes sin seguridad social y aquellos afiliados que su EPS no da respuesta oportuna
- Auditar la pertinencia médica de las solicitudes de autorización de servicios de salud de urgencias y ambulatorios para la población no afiliada a la seguridad social y sin capacidad de pago.
- Realizar el manejo centralizado de las remisiones de pacientes que han requerido cama de cuidado intensivo con ocasión de la pandemia de COVID.
- Ubicar camas disponibles para pacientes que requirieron terapia ECMO, en apoyo a las EPS:
- Dar respuesta a consultas comunitarias, recibir quejas y reclamos relacionados con la prestación de los servicios de salud, las 24 horas, 7 días de la semana dando trámite a la dependencia de la administración correspondiente.
- Coordinar la actuación del sector salud en situaciones de emergencias con implicaciones para la salud pública.

- Apoyar la Coordinación Departamental de Gestión del Riesgo mediante la identificación y monitoreo diario municipal de situaciones de riesgo y de emergencias en curso.
- Mantener inventario actualizado de recursos del sector salud para la atención de emergencias toxicológicas.
- Suministrar antivenenos para pacientes afectados por mordeduras de serpientes, alacrán y arañas.
- Mantener disponibilidad de algunos antidotos para el manejo de potenciales intoxicaciones por sustancias peligrosas
- Acompañar a las ESE, IPS y profesionales de la salud en el manejo de incidentes contra la misión médica.
- Asistir a la ESE Hospital Guática por riesgo de deslizamiento.
- Participar en la implementación del Sistema de Emergencias Médicas Regional mediante la ejecución de Convenio Interadministrativo entre el Departamento y los Municipios de Pereira y Dosquebradas.

Asesoría al Municipio y ESE Hospital San Vicente de Paúl de Apía en el diseño de un mecanismo local para el traslado de pacientes desde el ámbito pre-hospitalario.

LÍNEA ESTRATÉGICA: RISARALDA SOCIAL SENTIMIENTO DE TODOS

PROGRAMA: 6. GESTIÓN DE LOS EVENTOS DE INTERÉS EN SALUD PÚBLICA

SUBPROGRAMA: 6.9 PROMOCIÓN DE ENTORNOS LABORALES SEGUROS Y SALUDABLES PARA LOS RISARALDENSES.

INVERSIÓN TOTAL: 52.111.260

NÚMERO DE PERSONAS BENEFICIADAS: 968.626 personas beneficiadas

LOGROS ALCANZADOS:

1. Conformación del grupo interdisciplinario con Enfermero, Psicólogo, Profesional en Seguridad y Salud en el Trabajo y técnicos de salud ambiental (de planta y contratistas), quienes ejecutan acciones del subprograma "Promoción de entornos laborales seguros y saludables para los risaraldenses", con enfoque a trabajadores de la economía informal del Departamento.
2. Implementación de la estrategia entornos laborales seguros y saludables – caracterización de trabajadores informales y conoce tu riesgo peso saludable, beneficiando a 382 trabajadores.
3. Implementación de la estrategia entornos laborales seguros y saludables, por medio de la cual se han visitado 1213 sujetos de interés sanitario y ambiental y beneficiando a 3501 trabajadores.

4. Verificación del cumplimiento de los protocolos de bioseguridad para COVID – 19, en establecimientos de interés sanitario y ambiental y en fincas de los municipios categoría 4, 5 y 6.

LÍNEA ESTRATÉGICA: 1. RISARALDA SOCIAL, SENTIMIENTO DE TODOS
PROGRAMA: 6. GESTIÓN DE LOS EVENTOS DE INTERÉS EN SALUD PÚBLICA
SUBPROGRAMA: 6.10 GESTIÓN DEL PLAN DE SALUD DE INTERVENCIONES COLECTIVAS - PIC.
INVERSIÓN TOTAL: \$2.776.505.411
NÚMERO DE PERSONAS BENEFICIADAS: 968.626

LOGROS ALCANZADOS:

Contratación de actividades de promoción de la salud, gestión del riesgo individual y colectivo, vigilancia en salud pública y detección temprana que beneficien a la población de todos los municipios del Departamento.

- Conformación de Equipos de Reacción Inmediata para orientar la respuesta a la pandemia por COVID-19 en todos los municipios de Risaralda.
- Conformación de patrullas sanitarias para la realización de actividades de campo en todos los municipios, en respuesta a la pandemia por COVID-19.
- Conformación de equipos médicos y de enfermería para la atención de poblaciones vulnerables en la pandemia por COVID-19.
- Realización de acciones colectivas para beneficiar a la población de los 14 municipios del Departamento.
- Realización de acciones colectivas con énfasis en las actividades de salud mental pos-covid.
- Caracterización sociodemográfica y de condiciones de salud y trabajo de trabajadores de la economía informal en los municipios del Departamento.

LÍNEA ESTRATÉGICA: 1. RISARALDA SOCIAL SENTIMIENTO DE TODOS
PROGRAMA: NO. 7. GESTIÓN DE LA PRESTACIÓN LOS SERVICIOS DE SALUD.
SUBPROGRAMA: NO. 7.1 SERVICIOS DE SALUD HUMANIZADOS Y CON CALIDAD.
INVERSIÓN TOTAL: \$11.945.146.047
NÚMERO DE PERSONAS BENEFICIADAS: 408.839

LOGROS ALCANZADOS:

1. Se realiza el pago del 100% de los servicios no contemplados en el plan de beneficios de la población del régimen subsidiado.
2. Se realiza el pago por atenciones de urgencias a la población no afiliada del departamento.

3. Se realiza contratación con las ESE de mediana y alta complejidad del Departamento para la atención de la población pobre no afiliada.
4. Se transfieren los recursos de oferta a las ESE de los municipios no certificados en Salud del Departamento para apalancar la operación corriente de la vigencia.
5. Además se resalta las gestiones adelantadas entre Ministerio de Salud, Ministerio de Hacienda y Departamento de Risaralda, para que en el marco del Acuerdo de Punto Final, se lograron gestionar pagos a la Red de prestadores de Servicios por valor de \$ 10.537.648.990 en donde el resto de los \$11.945.146.047 ya se encuentra comprometido para realizar pago.

LÍNEA ESTRATÉGICA: 1. RISARALDA SOCIAL SENTIMIENTO DE TODOS
PROGRAMA: NO. 7. GESTIÓN DE LA PRESTACIÓN LOS SERVICIOS DE SALUD.
SUBPROGRAMA: NO. 7.1 SERVICIOS DE SALUD HUMANIZADOS Y CON CALIDAD.
INVERSIÓN TOTAL: \$ 142.664.672
NÚMERO DE PERSONAS BENEFICIADAS: 967.767
LOGROS ALCANZADOS:

Tipo de visita	IPS	PI	EOSD	TE	No inscritos	Total
Certificación	5	0	0	0	NA	5
Previa	16	NA	0	0	NA	16
Levantamiento	7	0	0	2	4	13
Queja	7	1	0	2	3	13
IVC	20	1	3	1	10	35
Reactivación	0	0	0	0	0	0
						82

Visitas de certificación al 30 de septiembre de 2021		
Certificados	Sin medida (cancelación visita Clínica Comfamiliar)	Suspensión de servicios o inicio de proceso administrativo sancionatorio
3	2	0

Visitas previas al 30 de septiembre de 2021	
Autorizados	No autorizados
13	3

Visitas de levantamiento de medida preventiva al 30 de septiembre de 2021	
Medida levantada	Medida no levantada
13	0

Visitas de queja al 30 de septiembre de 2021		
Sin medida	Suspensión de servicios y/o capacidad instalada	Proceso Administrativo Sancionatorio
6	6	1

Visitas de Inspección, Vigilancia y Control al 30 de agosto de 2021		
Sin medida	Suspensión de servicios y/o capacidad instalada	Proceso Administrativo Sancionatorio
16	3	1

Visitas Autorización y Habilitación Transitoria servicio de Vacunación y COVID-19 al 30 de agosto de 2021	
Autorizados	No autorizados
12	3

En relación con las visitas de certificación de condiciones de habilitación, de acuerdo con lo estipulado en el plan anual de visitas vigencia 2021 del Ministerio de Salud y Protección Social y vigilado por la Superintendencia Nacional de Salud, es importante mencionar que este no se ha desarrollado en su totalidad, toda vez que como consecuencia de la declaratoria de emergencia sanitaria declarada en todo el territorio nacional por el Ministerio de Salud y Protección Social por la pandemia de COVID-19, mediante la Resolución 385 del 12 de marzo de 2020, prorrogada actualmente por la Resolución 1315 de 2021 hasta el 30 de noviembre del año en curso, el gobierno nacional ha tomado una serie de medidas tendientes a mitigar los efectos adversos de su transmisión, por lo cual, el Ministerio de Salud y Protección Social mediante el artículo 7 de la Resolución 856 de 2020 suspendió la ejecución

del Plan Anual de visitas 2020 a los prestadores de servicios de salud formulado por las Secretarías de Salud Departamentales y Distritales o la entidad que tenga a cargo de dichas competencias hasta el término de duración de la emergencia sanitaria, salvo para aquellas visitas necesarias para garantizar la adecuada atención de la población en su jurisdicción.

Atendiendo la directriz impartida a través del artículo en mención, la Secretaría de Salud Departamental emitió la Circular 039 del 3 de junio del 2020 a fin de adoptar el lineamiento del Ministerio de Salud y Protección Social.

NÚMERO DE ASESORÍAS REALIZADAS HASTA EL 30 DE SEPTIEMBRE DE 2021:
1085

LÍNEA ESTRATÉGICA: 1. RISARALDA SOCIAL, SENTIMIENTO DE TODOS

PROGRAMA: 8. GOBERNANZA PARA LA SALUD

SUBPROGRAMA: 8.1 ALCANZAR UNA SECRETARIA DE SALUD AMABLE, EFICIENTE Y EFICAZ.

INVERSIÓN TOTAL: \$1.456.692.598

NÚMERO DE PERSONAS BENEFICIADAS: 968.626

LOGROS ALCANZADOS:

Contratación de actividades de promoción de la salud, gestión del riesgo individual y colectivo, vigilancia en salud pública y detección temprana que beneficien a la población de todos los municipios del Departamento.

- Cumplimiento de las competencias en salud pública del Departamento, en beneficio de la población risaraldense.
- Realización de las acciones de vigilancia en salud pública para la adecuada atención de la pandemia por COVID-19.
- Desde el área de sistemas de información de la Secretaría de Salud, se brinda acompañamiento y asistencia al grupo de la Sala de Análisis de Riesgo – SAR y la Dirección de Prestación de servicios de salud, con el procesamiento de base de datos y desarrollo de aplicativos, para la atención de la pandemia COVID-19.
- Se efectuó la presentación de los informes normados en los tiempos oportunos.
- Se realizaron los procesos de formulación, ejecución, seguimiento y evaluación de los Planes Territoriales de Salud del Departamento y de los municipios de Risaralda.
- El Departamento, a través de la Secretaría de Salud, responde a las competencias definidas en la normativa dando alcance a procesos como el monitoreo de la situación de la salud a través del manejo y consulta de las

estadísticas vitales y situación específica de los grupos de interés, monitoreo continuo de los distintos indicadores de interés en salud pública a través del Sistema de Vigilancia Epidemiológica – SIVIGILA.

- Mantiene la realización de acciones de promoción de la salud en la comunidad y desarrollo de programas para reducir riesgos y daños a la salud.
- Se continúa con ejecución de los procesos de Asesoría y Asistencia Técnica AAT, Inspección Vigilancia y Control IVC y Gerencia de la Salud Pública, con todos los actores del Sistema General de Seguridad Social en Salud del Departamento.

LÍNEA ESTRATÉGICA: 1. RISARALDA SOCIAL, SENTIMIENTO DE TODOS

PROGRAMA: 8. GOBERNANZA PARA LA SALUD

SUBPROGRAMA: 8.1 ALCANZAR UNA SECRETARIA DE SALUD AMABLE, EFICIENTE Y EFICAZ.

INVERSIÓN TOTAL: \$8.567.273.860

NÚMERO DE PERSONAS BENEFICIADAS: 968.626

LOGROS ALCANZADOS:

- Se realizaron los procesos de formulación, ejecución, seguimiento y evaluación de los Planes Territoriales de Salud del Departamento y de los municipios de Risaralda.
- Se efectuó la presentación de los informes normados en los tiempos oportunos.
- Mantiene la realización de acciones de promoción de la salud en la comunidad y desarrollo de programas para reducir riesgos y daños a la salud.
- Se continúa con la ejecución de los procesos de Asesoría y Asistencia Técnica AAT, Inspección Vigilancia y Control IVC y Gerencia de la Salud Pública, con todos los actores del Sistema General de Seguridad Social en Salud del Departamento.
- Se fortalecen las competencias de la Secretaría de Salud Departamental a través de los contratos ejecutados.

LÍNEA ESTRATÉGICA: 1. RISARALDA SOCIAL SENTIMIENTO DE TODOS

PROGRAMA: NO. 8. GOBERNANZA PARA LA SALUD

SUBPROGRAMA: NO. 8.2 PROMOVRIENDO LA SALUD, LA PARTICIPACIÓN Y EL CONTROL SOCIAL EN EL SECTOR SALUD DE RISARALDA.

INVERSIÓN TOTAL: \$152'468.681

NÚMERO DE PERSONAS BENEFICIADAS: 967.767

LOGROS ALCANZADOS:

PROMOCIÓN DE LA SALUD INFANTIL EN EL ENTORNO ESCOLAR

Con la implementación de la Estrategia de Escuelas Saludables se ha buscado contribuir al desarrollo del potencial de salud de niños y niñas a través de la formación integral, valiéndose del contexto escolar como ámbito estratégico para promover una cultura de salud y desde ahí, irradiar sus efectos a toda la comunidad.

Se ha logrado asistir técnicamente al sector Salud de cada uno de los municipios, además de socializar en cada uno de estos la propuesta pedagógica de Escuelas Saludables, para ser implementada y soportada a modo de Matriz de Plan de Acción que sea la guía y soporte de la construcción e implementación de la misma, buscando la articulación de los diferentes actores que se ven involucrado en ella. Se han realizado al momento, mesas de trabajo en 6 municipios para identificar los determinantes sociales en salud. A pesar de los motivos de pandemia, se reactivaron y se encuentran en proceso de fortalecer la Estrategia instituciones educativas en 12 de los 14 municipios del Departamento.

Dentro de los alcances y avances está la convocatoria al Curso Formativo de escuelas saludables dirigido al Sector Salud y Educación, en el cual se han inscrito 80 personas de los 14 municipios, siendo el 85% de asistentes docentes.

Crear grupos de red de docentes en los municipios, contando hasta la fecha con 3 grupos de los municipios de Mistrató, Quinchía y Guática y se fortalece la rede de docentes de Dosquebradas. Dado que los restantes por tiempo y voluntad para este año no decidieron asumir la Estrategia.

PROGRAMA ADULTO MAYOR

El programa de Adulto Mayor durante el presente año ha logrado llevar a cabo todas las actividades programadas, como el seguimiento a los 14 municipios, tanto en los Centros de Protección Social (CPSAM) como en los Centros de Vida/Día y demás programas relacionados con este grupo poblacional, donde se han impartido orientaciones en términos de operación de las instituciones, ejecución del recurso estampilla, estándares y sus nuevos lineamientos, así como los procesos de contingencia en contagios de Covid y vacunación. Igualmente se realizan asistencias y acompañamientos a las entidades e instituciones territoriales como los comités de adulto mayor, involucrados con la gestión e implementación de políticas locales de envejecimiento humano y vejez. Se imparte orientación permanentemente a cuidadores, CPSAM, CEVI, así, como funcionarios y referentes, en temas relacionados con el envejecimiento activo, deberes y derechos de la población adulta mayor, ruta de atención, cuidado de la salud frente a la pandemia,

como también se ha distribuido material de bioseguridad en los CPSAM para la protección de la salud frente al COVID 19, tanto a adultos mayores como a equipos técnicos. Se realiza acompañamiento y seguimiento a los PIC municipales, verificando acciones relacionadas con la población adulta mayor.

PROGRAMA PARTICIPACIÓN SOCIAL EN SALUD

En aras de dar cumplimiento a las acciones estipuladas en la política pública de participación social en salud (PPSS) Resolución 2063/2017, en acatamiento al mandato legal de direccionar y garantizar la participación social en el sector salud en el marco de la Ley 1438 de 2011, la Ley Estatutaria de Salud 1751 de 2015 y la Ley Estatutaria de Participación 1757 de 2015, la Secretaría de Salud Departamental por medio del programa de participación en salud ha obtenido los siguientes logros:

- Construcción y formulación del plan de acción departamental para el año 2021, incluyendo las diferentes áreas de la Secretaría de Salud, en cumplimiento con lo establecido en la PPSS, Res 2063 de 2017, según las directrices del Ministerio de Salud y Protección Social.
- Implementación y seguimiento del Plan de Acción Departamental de la PPSS Res 2063 -2017, articulando todas las acciones Interinstitucionales e Intersectoriales.
- Realización de Asistencia técnica, acompañamiento y seguimiento virtual o presencial a las DLS – ESES – IPS, en la implementación del plan de acción en Participación Social en Salud, según lo establecido en la Res 2063 de 2017, (PPSS), en los catorce municipios del departamento de Risaralda.
- Capacitación presencial o virtual, sobre la estructura de la PPSS (Marco situacional, marco normativo, marco conceptual y marco estratégico), dirigida a representantes de las DLS – ESES – IPS, en los catorce municipios del departamento de Risaralda.
- Capacitación presencial o virtual, sobre el Marco Estratégico Cinco Ejes de la PPSS dirigida a representantes de las DLS – ESES – IPS en los catorce municipios del departamento de Risaralda.
- Evaluación de la implementación de la PPSS, revisión de las líneas que son obligatorias por cada entidad de salud, como lo plantea la norma, para dar cumplimiento a los objetivos de la Política y revisando las actividades, que quedaron pendientes por ejecutar durante la pandemia, para ser incluidas en la presente vigencia. en los catorce municipios del departamento de Risaralda.
- Participación en las reuniones virtual o presencialmente, del Comité Departamental de Participación Ciudadana liderado por la Secretaría de Gobierno Departamental.
- Conformación de la base de datos que integre los mecanismos de participación social en salud, en las ESE - DLS –IPS- EAPB, existentes en

todos los municipios, de acuerdo a la normatividad vigente en salud, en el Departamento de Risaralda.

- Capacitación en el marco normativo de la PPSS y deberes y derechos en salud, a los representantes de las veedurías o asociaciones de usuarios en salud, en lo establecido en la Res 2063 de 2017, en los catorce municipios del departamento de Risaralda.

SECRETARÍA DE EDUCACIÓN

PRESUPUESTO APROPIADO: \$242.485.228.173

LÍNEA ESTRATÉGICA 1: RISARALDA SOCIAL SENTIMIENTO DE TODOS
PROGRAMA 1. DISMINUCIÓN DE LA POBREZA MULTIDIMENSIONAL
SUBPROGRAMA 1.1: ACCESO, PERMANENCIA E INCLUSIÓN CON EQUITAD,
BRINDANDO OPORTUNIDADES DE APRENDIZAJE Y DESARROLLO HUMANO
INTEGRAL PARA TODOS

LOGROS ALCANZADOS:

La Secretaría de Educación Departamental, tiene registrado en el Sistema de Matricula (SIMAT) un total de 50.067 alumnos, presentando un incremento de 1.019 estudiantes respecto a la vigencia 2020 que para el 30 de octubre presentó una matrícula de 49.048. Del total de matrícula de la presente vigencia 22.654 (45.25%) corresponden a la zona rural y 27.413 (54.75%) a la zona urbana, con corte al 30 de septiembre de acuerdo con el SIMAT.

En cuanto a la matricula por étnicas para la vigencia 2021 con corte al 30 de septiembre se tienen matriculados en los 12 municipios no certificados 8.865 estudiantes clasificados en: Emberas 40; Embera Katío 1.553; otras etnias indígenas 42; afro y negritudes 632 estudiantes.

Con todo lo anterior y para ampliar y/o sostener la cobertura educativa, se vienen ejecutando las siguientes acciones:

ASESORÍA Y ASISTENCIA TÉCNICA A LAS INSTITUCIONES EDUCATIVAS EN EL SEGUIMIENTO DE LOS PLANES, PROYECTOS Y PROCESOS EDUCATIVOS EN EL MARCO DE LA NORMATIVIDAD VIGENTE.

INVERSIÓN DEPARTAMENTO: \$175.904.127

PERSONAS BENEFICIADAS: 1.582

MUNICIPIOS: 12 municipios no certificados.

LOGROS ALCANZADOS:

- Realización de quince auditorías de matrículas en por lo menos un establecimiento educativo por municipio de los doce municipios no certificados del departamento, suscribiendo sus respectivos planes de mejoramientos a los cuales se les realizó seguimiento.

- Implementación y seguimiento a nuevas estrategias de acceso y permanencia en el sistema educativo.
- En el marco de la implementación del plan de retorno a la presencialidad se hizo verificación del cumplimiento de los protocolos de bioseguridad, en los establecimientos educativos de los 12 municipios no certificados.
- Seguimiento a la deserción escolar para dar claridad sobre la ordenanza 013 de julio de 2010, relacionada con el comparendo educativo.

ASESORÍA Y ASISTENCIA TÉCNICA A LAS INSTITUCIONES EDUCATIVAS EN LA APLICACIÓN DE ESTRATEGIAS DE ACCESO Y PERMANENCIA: ACOMPAÑAMIENTO A LOS DIRECTIVOS DOCENTES Y DOCENTES EN LA APLICACIÓN DE METODOLOGÍAS PARA PROMOVER EL ACCESO Y PERMANENCIA DE LOS ESTUDIANTES EN EL SISTEMA EDUCATIVO.

INVERSIÓN DEPARTAMENTO: \$3.116.687.354

PERSONAS BENEFICIADAS: 2.622

MUNICIPIOS: 12 Municipios no certificados

LOGROS ALCANZADOS:

- Realización de 15 jornadas de búsqueda activa en los doce municipios no certificados del Departamento, en los Corregimientos de Santa Cecilia (Pueblo Rico) e Irra (Quinchía) y Vereda Tambores (Balboa) durante las cuales se realizaron actividades presenciales de un equipo inter institucional (ICBF, Programa Futuro Colombia de la Fiscalía General de la Nación, enlaces Familias en Acción del D.A. Prosperidad Social, Coldeportes, Programa de Atención a la Niñez de Comfamiliar Risaralda, Secretaría de Deporte, Recreación y Cultura Departamental y Municipales, Migración Colombia, enlace regional del Ministerio del Interior, Secretaría de Gobierno Departamental, Alcaldías Municipales, Policía de Infancia y Adolescencia, Comisarías de Familia y los Establecimientos Educativos de cada Municipio).
- Recuperación de 509 estudiantes que se encontraban por fuera del sistema educativo de un total de 2.110 entre retirados y posibles desertores. De los 509 recuperados 266 se encuentran matriculados en la ETC Risaralda y 243 en otras ETC del país.
- Realización de 29 jornadas de asistencia técnica para tratar temas relacionados con: Las Estrategias de permanencia en el aula, los índices de

deserción y análisis de las estrategias de acceso y permanencia en los Municipios de:

- Quinchía- Irra, Cabecera Municipal,
- Guática - San Clemente.
- Belén de Umbría - Taparcal, Nuestra Sra. del Rosario.
- Balboa - Tambores, Santo Domingo Savio.
- Santuario - Instituto Santuario, María Auxiliadora,
- Apía - Santo Tomas de Aquino, La Floresta, Sagrada Familia, La Jordania.
- Pueblo Rico - Dachi Dada Kera, Intercultural Dokabú, Pio XII, Ciató, San Pablo.
- La Virginia - Liceo Gabriela Mistral, Bernardo Arias Trujillo, Alfonso López Pumarejo.
- Marsella - Alto Cauca.
- Santa Rosa de Cabal - Instituto Tecnológico, Veracruz, Labouré, Pedro Uribe Mejía, Lorencita Villegas de Santos.
- Mistrató - Instituto Mistrató, La María y Río Mistrató.
- Encuentro virtual con los docentes, estudiantes y padres de familia de las instituciones educativas del Departamento, en el tema de violencia sexual enmarcado en la Estrategia Formador de Formadores de la Fiscalía General de la Nación, con la participación de 480 personas de los 12 municipios no certificados.
- Realización de 3 talleres de capacitación en el uso de menores para la comisión de delitos en el marco del Programa Futuro Colombia con la participación del Programa de Discapacidad y Talentos Excepcionales, Seguimiento a la Educación y el Programa Futuro Colombia en Santa Rosa de Cabal - Veracruz, Quinchía - Cabecera de Municipal, Guática - Cabecera Municipal. Dirigido a la comunidad educativa y las administraciones municipales con la participación de 132 personas.

ASISTENCIA TÉCNICA PARA LA IMPLEMENTACIÓN Y/O FORTALECIMIENTO DE LOS MODELOS EDUCATIVOS FLEXIBLES, ESCUELA NUEVA, POSTPRIMARIA, MEDIA RURAL, ACELERACIÓN DEL APRENDIZAJE Y CAMINAR EN SECUNDARIA.

INVERSIÓN DEPARTAMENTO: \$64.641.521

PERSONAS BENEFICIADAS: 935 DOCENTES y DIRECTIVOS (Capacitación, asesoría y estrategias de aula en MEF)

MUNICIPIOS: 12 Municipios no certificados

LOGROS ALCANZADOS:

- Acompañamiento a las instituciones educativas en la implementación de los diferentes modelos flexibles para la permanencia en el sistema educativo de los estudiantes que se encuentran en la zona rural del Departamento en sitios lejanos y con difícil acceso, aportando a las estrategias para evitar la deserción escolar, asistencias entregadas a docentes y directivos de los 12 municipios no certificados de Risaralda, aportando a la calidad educativa en las instituciones educativas y generando compromisos de cambio con los directivos para un resultado positivo en las instituciones dirigido a los docentes, estudiantes, padres de familia y comunidad educativa en general.
- Proceso de asesoría, asistencia técnica y capacitación a la totalidad de los docentes de las instituciones de los municipios no certificados en Modelos Educativos Flexibles de los 12 municipios no certificados de Risaralda, en Modelos Educativos Flexibles en los municipios de Pueblo Rico, Quinchía, Guática, Belén de Umbría, Marsella y Balboa contando a la fecha con un total de 866 docentes capacitados y acompañados en MEF y PPP. Dentro de las metas propuestas está continuar transversalizando las estrategias de los MEF y los PPP, para entregar a los docentes un banco de información, metodologías que les aporten y fortalezcan a un cambio positivo dentro del aula de clase, apuntando a la innovación educativa, la gamificación, el constructivismo y el aprendizaje significativo.
- Fortalecimiento y acompañamiento en los Proyectos Pedagógicos Productivos por medio de las capacitaciones y asesoría personalizada, creando un espacio de socialización y refuerzo en los PPP aportando nuevas estrategias y metodologías que le entreguen a la IE herramientas necesarias para que sus PPP sean exitosos, generando también encuentros con los estudiantes y autoevaluando el proceso que llevan dentro de cada IE partiendo de sus contextos y experiencias significativas. Dentro de las estrategias está el acompañamiento de los docentes y estudiantes con PPP en los mercados campesinos de la Gobernación, donde los estudiantes y docentes muestran y venden sus productos a la comunidad en general, creando entonces compromisos institucionales, reforzando sus estrategias de mercado y atrayendo aportes económicos para los estudiantes, padres de familia e institución.

APOYO Y FORTALECIMIENTO DE PROCESOS DE INCLUSIÓN DE LA CÁTEDRA DE ESTUDIOS AFRO COLOMBIANOS EN LAS INSTITUCIONES EDUCATIVAS DE LOS DOCE MUNICIPIOS NO CERTIFICADOS DE RISARALDA.

INVERSIÓN DEPARTAMENTO: \$23.770.173

PERSONAS BENEFICIADAS: 353 (DOCENTES, DIRECTIVOS DOCENTES)

MUNICIPIOS: 12 municipios no certificados.

LOGROS ALCANZADOS:

- Avances en la inclusión de la cátedra de estudios afrocolombianos en los Proyectos Educativos Institucionales de los Establecimientos Educativos, en el marco del Decreto 1122 de 1998.
- Socialización y concientización a Directivos Docentes en las políticas educativas de las comunidades negras, raizales y palenqueras.
- Inclusión de los valores étnicos en la formación de los educandos para la comprensión de la identidad afrocolombiana.
- Campañas educativas para la concientización y eliminación de las prácticas del racismo y la discriminación y sus conexas.

ATENCIÓN A POBLACIÓN VÍCTIMA DEL CONFLICTO

INVERSIÓN DEPARTAMENTO: \$23.770.173

PERSONAS BENEFICIADAS: 200 (DOCENTES, DIRECTIVOS DOCENTES), POBLACIÓN ATENDIDA EN SISTEMA EDUCATIVO: 12.108 NIÑOS, NIÑAS, JÓVENES Y ADOLESCENTES.

MUNICIPIOS: 12 municipios no certificados.

LOGROS ALCANZADOS:

- Revisión, análisis y levantamiento línea de base (diagnóstico), logrando identificar un subregistro en SIMAT de la población víctima de más del 70%. Se logró establecer, por medio de articulación con el Sistema Nacional de Atención y Reparación a las Víctimas -SNARIV- gestionada por la SED, que la población víctima atendida es de 12.195 (de los cuales 10.334 son menores de edad), lo que significa que son un 24% del total de la población matriculada en los doce municipios no certificados del departamento, y no 3.107 (6%) como se tenía establecido en el SIMAT.
- Al 31 de octubre del 2021 se tendrá caracterizada en el SIMAT la totalidad de la población víctima atendida en EE de los 12 municipios no certificados.
- Asistencia técnica para apropiación de medidas de educación en Ley de víctimas (1448 de 2011 y Ley 2078 de 2021) y la ruta de atención a la población víctima,

así como las afectaciones del conflicto armado a los NNJA víctimas (visitas presenciales, difusión a través de medios virtuales, circulares, folletos informativos, entre otros).

- Gestión y análisis del cálculo de los indicadores de deserción, reprobación y repitencia de la población víctima (la SED no contaba con estos indicadores discriminados para este grupo poblacional).
- Desarrollo grupos focales (estudiantes, docentes, padres/madres/acudientes) en las IE/CE con mayor cantidad de población víctima y más altos indicadores de reprobación, repitencia y deserción para identificar las problemáticas que inciden en el rendimiento de la población víctima y, a partir de la información obtenida, establecer la estrategia de mitigación de dichos indicadores
- Búsqueda de 1.378 NNJA víctimas reportados por la Unidad para las Víctimas como fuera del sistema educativo en los doce municipios no certificados del depto., según última medición de superación de la situación de vulnerabilidad (SSV)
- Documento diagnóstico y recomendaciones para la generación y/o fortalecimiento de las condiciones de atención diferenciada de la población víctima del conflicto armado interno en el departamento.

ATENCIÓN EDUCATIVA A JÓVENES Y ADULTOS EN EL MODELO DE ALFABETIZACIÓN:

INVERSIÓN M.E.N.: \$ 750.000.000

INVERSIÓN DEPARTAMENTO: \$ 70.000.000

INVERSIÓN U.C.P.: \$ 42.000.000

PERSONAS BENEFICIADAS: 948 estudiantes, 55 Facilitadores (docentes), 15 profesionales de apoyo pedagógico, administrativo y logístico.

MUNICIPIOS: Pueblo Rico y Mistrató

LOGROS ALCANZADOS:

- Alfabetización de 948 jóvenes y adultos.
- Integrar al sistema educativo formal a esos 948 jóvenes y adultos para que continúen su formación académica a través de ciclos lectivos especiales integrados – CLEI.
- Activar la economía en los sectores indígenas beneficiados, a través de la contratación de los 55 facilitadores, habitantes de la propia comunidad impactada.
- Acompañar a cinco instituciones educativas en la implementación del modelo educativo flexible “A Crecer para la Vida”, bajo el cual se llevó a cabo la alfabetización y que fueron matriculados en estas instituciones.

ATENCIÓN A POBLACIÓN CON DISCAPACIDAD Y TALENTOS EXCEPCIONALES: - ASPECTOS RELEVANTES

INVERSIÓN DEPARTAMENTO: \$974.830.576 (recursos propios y sistema general de participaciones)

PERSONAS BENEFICIADAS: 1.663 niños y jóvenes con discapacidad y 66 niños y jóvenes con talentos y capacidades excepcionales que se encuentran en el sistema educativo. 1.346 docentes y Directivos Docentes de las Instituciones Educativas Oficiales y 82 de las instituciones educativas privadas, así como 5.791 padres de familia impactados en las Instituciones Educativas Oficiales.

LOGROS ALCANZADOS:

- Realización y entrega de las valoraciones pedagógicas de los estudiantes reportados con discapacidad o presunta discapacidad, y activación de ruta en salud para su diagnóstico.
- Caracterización de 17 estudiantes nuevos para el proceso de registro en SIMAT en alguna categoría de talentos, capacitación de los directivos y docentes de 25 instituciones educativas públicas de los 12 municipios en la temática de capacidades y talentos excepcionales, con miras a consolidar los semilleros de talentos municipales (PPT-Proyecto de profundización en talentos) y asistencia técnica a docentes para el diseño en PIF-Plan Individual de Formación para los 66 estudiantes reportados a la fecha.
- Asesorías y asistencias técnicas a directivos docentes de los establecimientos educativos públicos y privados (58 IE públicas y 11 privadas).
- Asesoría a docentes de aula frente a la formulación de los PIAR de los estudiantes con discapacidad, así como el constante seguimiento y verificación de entrega de estos.
- Incorporación de los apoyos y ajustes razonables en el Plan de Mejoramiento Institucional.
- Partiendo de los resultados del Índice de inclusión realizado el año anterior y las recomendaciones dejadas en plan de mejoramiento se viene haciendo seguimiento en las 52 IE en los procesos de hacer un PEI inclusivo que incluya los ajustes en manual de convivencia y sistema institucional de evaluación de los estudiantes.
- Se han conformado 15 Comités de discapacidad en el mismo número de IE dando respuesta a la resolución 216 del 4 de marzo de 2021, logrando el 25% de avance en las IE del departamento.

- Se viene realizando un trabajo articulado con Salud y Desarrollo Social para lograr la certificación de discapacidad en los escolares de acuerdo con la Resolución 113 de 2020, actualmente se está consolidando la información de los estudiantes para a través del programa radial del gobernador podemos gestionar la atención de diagnósticos de al menos el 15% de la población escolar.
- Continuamente se ha brindado acompañamiento y asesoría a los docentes, para la realización de los PIAR y Ajustes Razonables de los 1672 estudiantes reportados con discapacidad en el SIMAT y de los demás estudiantes que, aunque no están reportados requieren dichos ajustes por sus condiciones particulares.
- Se han fortalecido las Rutas de atención para la Población con Discapacidad y Talentos, además se ha brindado asesoría y fortalecimiento en las rutas para la atención a los casos de intento de suicidio o suicidio, con estrategias de prevención desde una mirada pedagógica y de orientación a padres, así como la activación de la ruta si es el caso; de igual manera en el consumo y expendio de sustancias psicoactivas y el maltrato intrafamiliar, infantil o a la mujer.
- Consolidación de la Política Pública en discapacidad en coordinación con la Secretaría de Desarrollo Social.
- Procesos de formación presencial y virtual a docentes y directivos durante el año lectivo y las semanas de desarrollo institucional, abordando temáticas propias desde la conceptualización, las estrategias didácticas y pedagógicas en discapacidad y de asesorías individualizadas para la atención con pertinencia y calidad a la PcD.
- Alianzas con diferentes entidades que como:
 - Universidades UniMinuto, Libre y Área Andina quienes vienen realizando pasantías con sus estudiantes de últimos semestres (3 de trabajo social, y 15 de psicología).
 - La UTP se ha vinculado con el apoyo a la atención a casos de intento de suicidio y suicidio por parte del Programa de medicina con el Dr. William Martínez en los municipios de Quinchía y La Virginia; y una charla para 113 docentes orientadores y profesionales de apoyo; la UTP también se ha vinculado con el apoyo de un practicante de psiquiatría y un antropólogo en el municipio de Pueblo Rico para acompañar el trabajo con la comunidad indígena Embera impactando a 52 líderes de la comunidad de Kemberdé.
 - La Fiscalía General de Nación a través de su programa Futuro Colombia ha intervenido virtualmente a 480 personas de la comunidad educativa en

BELÉN DE UMBRÍA	52	8	17	2	23	3	3	1	4	4		1	120
GUÁTICA	23	6	4	1	8			2	1		1	1	53
LA CELIA	14	5	3		1				1	1			26
LA VIRGINIA	111	17	45		77			2	4		3	2	272
MARSELLA	49	1	13		18			1		1	3	1	92
MISTRATÓ	21	6	5		8				1		3	1	51
PUEBLO RICO	46	5	4		5	3	3		2			1	67
QUINCHÍA	199	3	29	10	32	1	1	3	2	5	3		292
SANTA ROSA DE CABAL	185	18	74	3	170	9	9	5	10	2	10	1	505
SANTUARIO	52	5	9		15	1	1		1		1	1	87
Total general	793	78	220	16	384	17	17	17	28	13	24	13	1663

MATRÍCULA POR CATEGORÍA DE TALENTOS Y CAPACIDADES EXCEPCIONALES 2021 (Sep-30):

MUNICIPIO	CAPACIDADES EXCEPCIONALES	TALENTO ATLÉTICO	TALENTO CIENTÍFICO	TALENTO EXCEPCIONAL EN CIENCIAS SOCIALES O HUMANAS	TALENTO EXCEPCIONAL EN TECNOLOGÍA	TALENTO SUBJETIVO	DOBLE EXCEPCIONALIDAD	Total general
APIA		1				1		2
BALBOA						1		1
BELÉN DE UMBRÍA	4					4		8
GUÁTICA								
LA CELIA								
LA VIRGINIA	20	3			2	4		29
MARSELLA						1		1

MISTRATÓ	2							2
PUEBLO RICO	1							1
QUINCHÍA	4	1			2	2	1	10
SANTA ROSA DE CABAL	6	2			1	2		11
SANTUARIO	1							1
Total general	38	7	0		5	15	1	66

ATENCIÓN A LA PRIMERA INFANCIA E INFANCIA

INVERSIÓN DEPARTAMENTO: \$122.614.044 AL 30-SEP-2021

PERSONAS BENEFICIADAS: 3.488 NIÑOS DE 4 A 5 AÑOS (TRANSICIÓN)

377 directivos docentes y docentes de los 12 municipios no certificados

452 padres de familia de 38 Instituciones Educativas de los municipios no certificados.

MUNICIPIOS: 12 Municipios No Certificados.

LOGROS ALCANZADOS:

- Fortalecimiento de la RED DE MAESTROS DE EDUCACIÓN INICIAL DE RISARALDA "REDMAR" (formulación del marco normativo con la misión, visión, objetivos, logo, eslogan, reglamento interno), 120 docentes de 12 municipios no certificados. Para la vigencia 2021 se ha realizado una reunión de fortalecimiento en la cual participaron 124 Docentes capacitados sobre caracterización de los niños y niñas de grado transición.
- 2021: V ENCUENTRO DEPARTAMENTAL DE EXPERIENCIAS SIGNIFICATIVAS EN PRIMERA INFANCIA: "Regresando seguros con mucho placer, hay mil cosas que queremos aprender", se postularon 25 Experiencias Significativas de los 14 municipios del Departamento para ser presentadas en modalidad virtual y presencial; siendo seleccionadas 12 experiencias de los 12 municipios no certificados, valoradas por los comités evaluadores de la UTP, UNIMINUTO y NORMAL SUPERIOR.
- Realización de jornadas de socialización de la Ordenanza 013 de 2010 "COMPARENDO EDUCATIVO", con docentes y padres de familia en el marco de la Búsqueda activa 1,2,3 a la Escuela Otra Vez.
- Fortalecimiento de las escuelas de padres de los niños de grado transición desde la alternancia, en temas como: El sentido de la educación inicial, pautas de crianza, tránsito armónico, desarrollo y fortalecimiento de la autonomía, orientaciones para motivar a los niños a aprender a través de las cuatro

actividades rectoras, obligaciones y deberes de los padres de familia. Temas que fueron socializados con el fin de sensibilizarlos y concientizarlos con respecto al fortalecimiento del rol de padres de familia, brindando orientaciones que promuevan el desarrollo integral de los niños, promoviendo acompañamiento en los procesos de aprendizaje y prácticas pedagógicas adecuadas.

- Fortalecimiento en educación inicial a través de plataforma del PEI, en el cual las Instituciones Educativas deben cargar tres documentos que son: el Capítulo de Educación Inicial, el plan de estudios de transición y el modelo de Seguimiento al Desarrollo Integral. También se han realizado AAT a Directivos docentes y docentes sobre la inclusión del capítulo de educación inicial en el PEI, beneficiando 91 Directivos docentes y 377 docentes. Las 59 Instituciones Educativas han recibido información sobre los ajustes que se deben realizar, y 44 Instituciones Educativas ya han iniciado el proceso de actualización.
- TRAYECTORIAS EDUCATIVAS. Fortalecimiento de la articulación intersectorial desde el Comité Tránsito Armónico conformado por las secretarías de educación departamental, de Pereira, Dosquebradas, ICBF, Prosperidad Social y Comfamiliar quienes elaboran el plan de trabajo para cada vigencia con el fin de promover transiciones armónicas, confiadas y seguras entre los niveles de la educación inicial y del grado transición a primero; mediante la puesta en marcha de estrategias que garantice transiciones de calidad, pedagógicas y promuevan la permanencia y disfrute en el sistema educativo formal. En total se realizaron 12 sesiones de capacitación, una por municipio a la que se invitaron todos los agentes educativos y docentes de instituciones educativas a cargo de los niños de primera infancia para un total de 376 docentes y agentes educativos.
- 358 docentes de grado transición, primero y multigrado y a los jardines privados de educación inicial: se realizaron a 11 jardines de los Municipios de Santa Rosa y La Virginia.
- Focalización de 17 Instituciones educativas de los 12 municipios no certificados para ampliar el Tránsito Armónico entre grados y niveles; dando cobertura desde grado transición a grado 11.
- Socialización virtual con los docentes del Instructivo de Tránsito Armónico y la estrategia ¡Todos Listos!, Participación en COMITÉS DE TRÁNSITO ARMÓNICO, Elaboración de cartilla y folleto de la estrategia ¡Todos Listos! para compartirla con docentes y padres de familia, Se orientó el taller de Tránsito Armónico en el cual se socializa la Estrategia ¡Todos Listos!, a docentes de transición, primero, multigrado y agentes educativos de los 12 municipios no certificados del departamento.

- En el marco del Sistema de Seguimiento al Desarrollo Integral de la Primera Infancia (SSDIPI), se ha realizado monitoreo constante del sistema de seguimiento niño a niño SSNN, con el fin de detectar casos de vulneración de derechos. se lograron retornar 43 NN de grado transición en posible deserción a través de la Estrategia de Búsqueda Activa "1, 2 y 3 a la escuela otra vez". Se comparte dicha información con la subcomisión departamental de primera infancia articulando acciones con la Secretaría de SALUD Departamental y las direcciones locales de salud de los municipios no certificados.

TOTAL ESTUDIANTES GRADO TRANSICIÓN MATRICULADOS SEPTIEMBRE 2021

MUNICIPIO	CANTIDAD
APIA	147
BALBOA	69
BELÉN DE UMBRÍA	270
GUÁTICA	128
LA CELIA	73
LA VIRGINIA	321
MARSELLA	169
MISTRATÓ	490
PUEBLO RICO	493
QUINCHÍA	377
SANTA ROSA DE CABAL	773
SANTUARIO	150
Total general	3460

PRIMER RESULTADO BÚSQUEDA ACTIVA 2021 "1, 2, 3 A LA ESCUELA OTRA VEZ"				
TOTAL ESTUDIANTES GRADO TRANSICIÓN				
MUNICIPIO	Retirados Julio	Matriculados Julio	% Retirados	Matriculados 19 Sept
APÍA	3	149	2,01%	1

BALBOA	3	64	4,69%	1
BELÉN DE UMBRÍA	14	279	5,02%	7
GUÁTICA	3	122	2,46%	2
LA CELIA	5	74	6,76%	3
LA VIRGINIA	8	314	2,55%	3
MARSELLA	14	167	8,38%	8
MISTRATÓ	7	492	1,42%	1
PUEBLO RICO	9	485	1,86%	2
QUINCHÍA	7	399	1,75%	0
SANTA ROSA DE CABAL	18	782	2,30%	11
SANTUARIO	7	152	4,61%	4
Total	98	3479	3,65%	43

No encontrados = 55

Programa de Alimentación Escolar (PAE): Con el fin de contribuir con el acceso y permanencia escolar de los niños, niñas y adolescentes, registrados en el Sistema de Matrícula -SIMAT- del Departamento en el sector educativo oficial y focalizados por los Comités de Alimentación Escolar- CAE- conformados en cada establecimiento educativo principal y liderado por los (as) rectores (as), han recibido su alimentación desde el inicio del año escolar 2021, incluyendo el tiempo de aprendizaje en alternancia educativa (por efectos de la pandemia), el cual se mantendrá hasta finalizar calendario escolar el 3 de diciembre de 2021.

INVERSIÓN DEPARTAMENTO: \$ 5.050.675.680

MINISTERIO DE EDUCACIÓN NACIONAL: \$9.332.681.003

MUNICIPIOS – SGP ESQUEMA BOLSA COMÚN: \$ 1.815.649.513

INVERSIÓN TOTAL: \$ 16.199.006.196

MUNICIPIOS BENEFICIADOS: 12

PORCENTAJE DE COBERTURA: 68% de la matrícula oficial del Departamento.

VALOR UNITARIO DE RACIÓN: \$3.819 modalidad RPC y \$2.533 modalidad RI

PERSONAS BENEFICIADAS: El PAE ejecutado por el Departamento de Risaralda, se acoge en cuanto focalización a los lineamientos generales determinados en la Resolución No. 29452/2017, la cual establece los siguientes criterios:

Primero. Instituciones educativas con implementación de Jornada Única en zona urbana y rural; Segundo. Área rural. Todos los establecimientos educativos en el área rural deben ser seleccionados, iniciando con aquellos que cuenten con un solo

docente (transición y primaria); Tercero. Establecimientos educativos del área urbana (transición y primaria) que atiendan comunidades étnicas (Indígenas, Afrocolombianos, Raizales, RDM/Gitanos, Palanqueros).

En ese orden, desde febrero hasta Octubre de 2021, la atención mensual con PAE ha logrado entregar la siguiente cantidad de complementos para consumo de los niños y niñas en los días de calendario escolar, entiéndase 20 días de cada mes:

MESES	Ración Industrializada (Diaria)	Ración Preparada en sitio / Casa (Diaria)	TOTAL BENEFICIARIOS
FEBRERO	13.528	14.572	28.100
MARZO	13.528	14.572	28.100
ABRIL	13.528	14.572	28.100
MAYO	13.528	14.572	28.100
JUNIO	13.528	14.572	28.100
JULIO	13.528	14.572	28.100
AGOSTO	13.528	14.572	28.100
SEPTIEMBRE	13.528	14.572	28.100
OCTUBRE	13.528	14.572	28.100

- Datos por tipo de población con cobertura PAE a octubre de 2021 según detallada asignación de Estrategia con corte del 30/09/2021:

<u>Pueblos Indígenas</u>	<u>Negritudes</u>	<u>Víctimas del conflicto armado</u>	<u>Con discapacidad</u>	<u>Mujeres y Hombres</u>	<u>Zonas</u>
<u>Marsella: 320</u>	<u>332</u>	<u>1882</u>	<u>892</u>	<u>Mujeres: 13455</u> <u>Hombres: 14396</u>	<u>Urbana: 11860</u> <u>Rural: 15991</u>
<u>Mistrató: 1740</u>					
<u>Pueblo Rico: 3.043</u>					

LOGROS ALCANZADOS:

- Suscribir el Contrato de suministro de complementos alimentarios No. 005 desde el 25 de enero de 2021, producto del proceso de licitación No. SE-LP-12-2020, sin ningún percance y a la fecha sin hallazgos administrativos relacionados con la contratación.
- Se dio cumplimiento a la Resolución No. 018858/2018, encaminada a la participación de los pueblos indígenas como operadores del PAE para sus comunidades y la construcción del Plan de Alimentación Indígena Propio.
- En la anualidad 2021, el PAE inició el primer día del calendario escolar, continuando su operación bajo el esquema de PAE para aprendizaje en casa, entregando paquetes de alimentos para el consumo de los niños y niñas en sus hogares en el marco de las Resoluciones 006 y 007 de 2020.
- Cobertura del 100% del calendario escolar, incluyendo el calendario escolar indígena que finaliza el 25 de octubre de 2021.
- Se realizó la Primera Mesa Pública en streaming con la participación en línea, de la comunidad educativa territorial, de la UAE Alimentos para aprender, de los Entes de Control e inclusive de otras entidades territoriales.
- Se mantuvo la cobertura del 68% con la que veníamos desde la vigencia 2020, con las modalidades de alimento para preparar en casa- RPC tipo complemento almuerzo y ración industrializada- RI tipo refrigerio.
- Atendemos el 100% de los matriculados pertenecientes a Pueblos Indígenas registrados en SIMAT.
- Conformación del esquema de cofinanciación al PAE con recursos del Sistema General de Participaciones – SGP- destinación alimentación escolar por monto de \$ 1.278.319.204,40 Pesos, mediante resoluciones de transferencia de parte de los Doce Municipios no certificados en educación a favor del Departamento, de estos recursos se destinarán \$
- 551.222.491,40 a la operación del Programa en la vigencia 2022 en el marco de la Resolución No. 29452/2017 y la Ley 1176/2007.
- En el marco de las medidas de bioseguridad y aforo para el proceso de entrega, se celebró el Contrato de número interno 1129 y consecutivo SECOP II. CO1.PCCNTR.2505716 de fecha 14 de mayo de 2021, como un conjunto de herramientas de software y dispositivos que se unifican en el soporte tecnológico contratado, denominado KAIDI/PAE encaminado a la individualización para el control y gestión de la información de entrega de la estrategia de alimentación escolar. Este dispositivo móvil independiente, se opera durante cada una de las

jornadas de entrega de los complementos alimentarios, específicamente en los establecimiento educativos de la zona urbana de los Doce Municipios no certificados en educación y permite que a cada estudiante y/o acudiente que reciba registre su documento de identificación en lector digital, agilizando el proceso de entrega, evitando contacto prolongado en las instalaciones, tecnificando los registros de beneficiarios con los que finalmente se realiza el seguimiento a la ejecución de la estrategia.

LÍNEA ESTRATÉGICA 1: RISARALDA SOCIAL SENTIMIENTO DE TODOS

PROGRAMA 1: DISMINUCIÓN DE LA POBREZA MULTIDIMENSIONAL

SUBPROGRAMA 1.2: CALIDAD, PERTINENCIA Y ACCESIBILIDAD A LA EDUCACIÓN SUPERIOR, PARA EL TRABAJO Y EL DESARROLLO HUMANO, ARTICULADAS A LA EDUCACIÓN BÁSICA Y MEDIA

MUNICIPIOS: 14

PERSONAS BENEFICIADAS: 542 ESTUDIANTES DE LOS ESTRATOS 1-2-3.

RECURSOS INVERTIDOS \$ 2.308.622.234

LOGROS ALCANZADOS:

RISARALDA PROFESIONAL:

Se han vinculado a 778 estudiantes de los municipios no certificados, quienes se encuentran cursando los siguientes programas de pregrado.

UNIVERSIDAD	PROGRAMA ACADÉMICO	Total estudiantes
UTP	ADMINISTRACIÓN AMBIENTAL	15
UTP	CIENCIAS DEL DEPORTE Y LA RECREACIÓN	14
UTP	INGENIERÍA DE MANUFACTURA	1
UTP	INGENIERÍA DE SISTEMAS Y COMPUTACIÓN	25
UTP	INGENIERÍA ELÉCTRICA	14
UTP	INGENIERÍA EN PROCESOS AGROINDUSTRIALES	17
UTP	INGENIERÍA EN PROCESOS SOSTENIBLES DE LAS MADERAS	9
UTP	INGENIERÍA FÍSICA	9
UTP	INGENIERÍA INDUSTRIAL	10
UTP	INGENIERÍA MECÁNICA	18
UTP	LICENCIATURA EN LITERATURA Y LENGUA CASTELLANA	11
UTP	LICENCIATURA EN ARTES VISUALES	14
UTP	LICENCIATURA EN BILINGÜISMO CON ÉNFASIS EN INGLÉS	15
UTP	LICENCIATURA EN EDUCACIÓN BÁSICA PRIMARIA	44
UTP	LICENCIATURA EN ETNOEDUCACIÓN	6
UTP	LICENCIATURA EN FILOSOFÍA	8
UTP	LICENCIATURA EN MÚSICA	17

UTP	LICENCIATURA EN TECNOLOGÍA	10
UTP	MEDICINA	10
UTP	TECNOLOGÍA ELÉCTRICA	9
UTP	TECNOLOGÍA EN GESTIÓN DEL TURISMO SOSTENIBLE NOCTURNA	12
UTP	TECNOLOGÍA EN PRODUCCIÓN HORTÍCOLA	7
UTP	TECNOLOGÍA INDUSTRIAL	17
UTP	TECNOLOGÍA QUÍMICA	10
	TOTAL UTP	322
UNIVERSIDAD DEL ÁREA ANDINA -	LICENCIATURA EN EDUCACIÓN INFANTIL	24
UNIVERSIDAD CATÓLICA DE PEREIRA	TECNOLOGÍA EN DESARROLLO DE SOFTWARE	24
UNIVERSIDAD DE LA RIOJA - UNIR	CONTADURÍA PÚBLICA	24
UNIVERSIDAD CIAF -	INGENIERÍA EN SISTEMAS	28
UNIVERSIDAD CLARETIANA -	TRABAJO SOCIAL	25
ESCUELA DE ADMINISTRACIÓN PÚBLICA ESAP -	ADMINISTRACIÓN PÚBLICA	23
UNIVERSIDAD MINUTO DE DIOS -	ADMINISTRACIÓN EN SEGURIDAD Y SALUD EN EL TRABAJO	24
UNIVERSIDAD DEL TOLIMA	LICENCIATURA EN LITERATURA Y LENGUA CASTELLANA	24
UNIVERSIDAD DEL TOLIMA	LICENCIATURA EN EDUCACIÓN ARTÍSTICA	24
	SUBTOTAL	220
	TOTAL	542

- Ampliación de la cobertura en educación superior.
- Ofrecer educación superior a estudiantes de los municipios más alejados, de los estratos 1, 2, 3.

ASISTENCIA TÉCNICA PARA LA IMPLEMENTACIÓN DE UNA ESTRATEGIA PARA GARANTIZAR LAS CONDICIONES IDEALES QUE PERMITAN EL DESARROLLO DE TRAYECTORIAS COMPLETAS DESDE LA PRIMERA INFANCIA HASTA LA ARTICULACIÓN CON LA EDUCACIÓN SUPERIOR, DURANTE EL CUATRIENIO.

INVERSIÓN DEPARTAMENTO: N/A

PERSONAS BENEFICIADAS: 70 (DOCENTES, DIRECTIVOS DOCENTES Y ALUMNOS)

MUNICIPIOS: 9

A través del Equipo Interinstitucional conformado por funcionarios y contratistas de las Direcciones de Cobertura, Calidad Educativa y la Oficina de Planeación Estratégica de la Secretaría de Educación, se brindó Asistencia Técnica a los representantes de los Consejos Académicos de:

Municipio	Institución Educativa	No. participantes
APIA	Sagrada Familia	9
	Técnico Santo Tomás de Aquino	9
BALBOA	Santo Domingo Savio	4
BELÉN DE UMBRÍA	Nuestra Señora del Rosario	1
	Taparcal	5
GUÁTICA	Instituto Guática	3
	San Clemente	5
MARSELLA	Agrícola de Marsella	7
MISTRATÓ	La Inmaculada	2
QUINCHÍA	Instituto Integrado Irra	4
SANTA ROSA	Labouré	1
	Instituto Técnico Marillac	5
	Francisco José de Caldas	5
	Instituto Agropecuario Veracruz	4
SANTUARIO	Instituto Santuario	6
	TOTAL	70

Se definió la ruta para la consolidación y fortalecimiento de las trayectorias educativas completas en el año 2022.

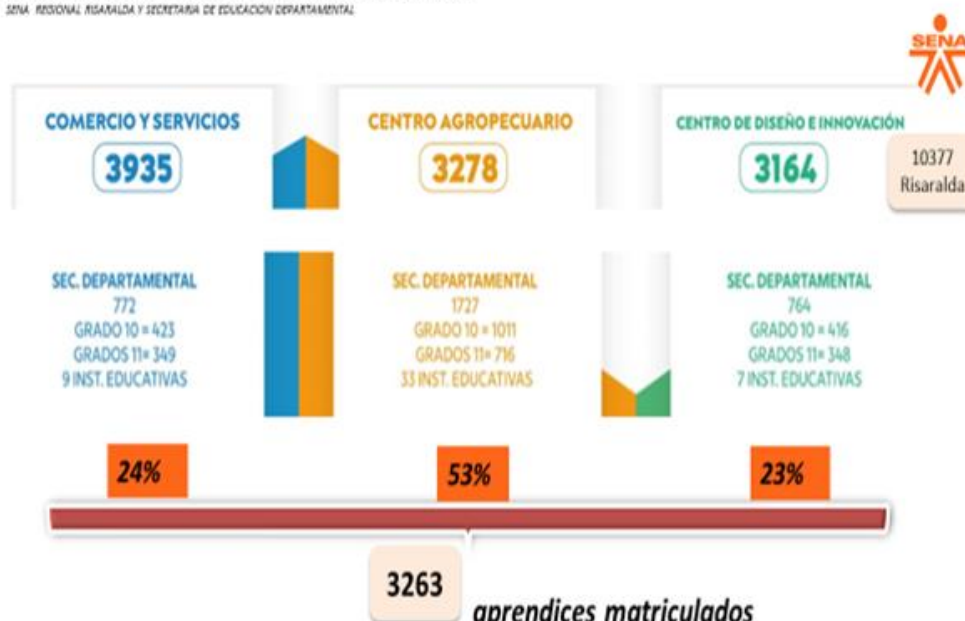
LOGROS ALCANZADOS:

- Fortalecimiento del trabajo Interinstitucional e Interdisciplinario que se hace desde la SED para abordar el tema de las Trayectorias Educativas Completas.
- Articulación de los docentes de Transición con las de Primero, y con los agentes educativos del ICBF, para promover y favorecer el tránsito armónico entre niveles y grados.
- Articulación con la estrategia “TODOS LISTOS” para garantizar la permanencia en el sistema educativo y minimizar la deserción escolar y repitencia.
- Consolidación y articulación de las metas del Plan de Desarrollo relacionadas con Jornada Única, Trayectorias Completas y Plan Regional de Educación.

- **BENEFICIAR CON DOBLE TITULACIÓN ESTUDIANTES DE LAS ZONAS URBANAS Y RURALES DEL NIVEL DE EDUCACIÓN MEDIA, DURANTE EL CUATRIENIO**

- Vinculación a 3263 estudiantes del nivel de educación media a programas técnicos laborales ofrecidos por el SENA quienes obtendrán doble titulación para el año 2022.

CONVENIO Nº 007 INTERADMINISTRATIVO SUSCRITO ENTRE EL SERVICIO NACIONAL DE APRENDIZAJE - SENA, REGIONAL RISARALDA Y SECRETARÍA DE EDUCACIÓN DEPARTAMENTAL



- Otra € re las
Institu *aprendices matriculados* anterior,
logrando beneficiar a 158 estudiantes, alcanzando los títulos de TÉCNICO PROFESIONAL, TECNOLOGÍA y CICLO PROFESIONAL. A continuación, se relacionan el número de estudiantes vinculados a los diferentes programas.

MUNICIPIO	UNIVERSIDAD	PROGRAMA	No DE ESTUDIANTES
PUEBLO RICO	CALDAS	TP EN SANEAMIENTO AMBIENTAL (IE DOKABÚ)	16
SANTA ROSA	COMFAMILIAR	TG En Gestión Empresarial	18
LA VIRGINIA	COMFAMILIAR	TGIA. En Gestión Empresarial	3
LA VIRGINIA	COMFAMILIAR	TGIA. en Gestión Financiera	14
LA VIRGINIA	COMFAMILIAR	Administración Financiera	8
SANTA ROSA	COMFAMILIAR	Administración De Empresas	13
GUÁTICA	CALDAS	TP EN PRODUCCIÓN CAFETERA	6
BELÉN DE UMBRÍA - GUÁTICA	CALDAS	TGIA EN GESTIÓN DE LA EMPRESA AGRÍCOLA	10
QUINCHÍA	CALDAS	TGIA EN GESTIÓN AMBIENTAL	14
LA VIRGINIA	COMFAMILIAR	TP EN CONTABILIDAD Y FINANZAS	13

MISTRATÓ	UNISARC	TECNOLOGÍA EN AGROINDUSTRIA	15
BELÉN DE UMBRÍA	UNISARC	TECNOLOGÍA EN PRODUCCIÓN AGRÍCOLA	18
SANTA ROSA	UNISARC	TECNOLOGÍA EN ADMINISTRACIÓN TURÍSTICA Y DEL PATRIMONIO	6
LA CELIA, APIA Y BELÉN	UTP	TECNOLOGÍA EN PRODUCCIÓN FORESTAL	4
TOTAL			158

- **PROYECTOS PEDAGÓGICOS PRODUCTIVOS:**

INVERSIÓN DEPARTAMENTO: \$ 128.939.800.00

PERSONAS BENEFICIADAS: 13 establecimientos educativos

MUNICIPIOS: 7

Realización de apoyo técnico - administrativo y financiero para el fortalecimiento de trece (13) Proyectos Pedagógicos Productivos de veintiséis (26) que presentaron Instituciones Educativas de 8 municipios no certificados del Departamento de Risaralda.

No.	Municipio	Establecimiento Educativo	Nombre Proyecto	Inversión
1	LA CELIA	I.E. PATIO BONITO	El café como estrategia de articulación curricular e interinstitucional para desarrollar la cultura del emprendimiento de los jóvenes de la IE Patio Bonito.	10.000.000
2	LA VIRGINIA	ALFONSO LÓPEZ PUMAREJO	Deshidratación Solar De Frutas Y Otros Para La Elaboración De Alimentos Para Consumo Humano Y De Animales	9.504.000
3	MISTRATÓ	INSTITUTO MISTRATÓ	Agricultura De Precisión, Una Estrategia Para El Desarrollo De Competencias Tecnológicas Aplicados Al Sistema Agroalimentario De La Comunidad Alto Pueblo Rico Del Municipio De Mistrató.	9.435.800
4	PUEBLO RICO	INTERCULTURAL DOKABÚ SEDE CUNA GITÓ	Fortalecimiento De La Soberanía Alimentaria, Como Estrategia Para Promover El Sistema Agroalimentario De Cuna Gitó	10.000.000
5	PUEBLO RICO	INSTITUCIÓN EDUCATIVA DACHI DADA KERA	Proyecto Productivo Pedagógico "Sembrando Para La Vida"	10.000.000
6	QUINCHÍA	SANTA ELENA	Implementación De Nuevas Áreas De Siembra En Caña Panelera En La I.E.	10.000.000

7	QUINCHÍA	NÚCLEO ESCOLAR RURAL	Fortalecimiento De Competencias En Estudiantes De Media Técnica, Apropiando El Automatizado De Un Sistema De Cubierta Con Riego Y Fertirriego Para Hortalizas En La Institución Educativa Núcleo Escolar Del Municipio De Quinchía Risaralda	10.000.000
8	QUINCHÍA	INSTITUTO TÉCNICO AGROPECUARIO NARANJAL	Fortalecimiento De La Empresa Estudiantil De Comercialización De Café A Través Del Posicionamiento En El Mercado De La Marca "Café Naranjal" Del Instituto Técnico Agropecuario Naranjal Del Municipio De Quinchía	10.000.000
9	QUINCHÍA	INSTITUTO SAN ANDRÉS	Proyecto Pedagógico Productivo de Caña	10.000.000
10	SANTA ROSA DE CABAL	INSTITUTO TECNOLÓGICO SANTA ROSA DE CABAL	Centro De Diseño Gráfico Y Audiovisual Para La Producción De Material Didáctico Y Publicitario	10.000.000
11	SANTA ROSA DE CABAL	INSTITUTO AGROPECUARIO VERACRUZ	Piscicultura Enfocado En El Sistema Biofloc	10.000.000
12	SANTA ROSA DE CABAL	PEDRO URIBE MEJÍA	Ampliar Y Reestructurar Cubierta, Fortalecer Competencias En Tecnologías Agroproductivas Para La Producción Hortícola Bajo Ambientes Controlados Con Sistema De Fertirriego Automatizado Y La Utilización Del Conocimiento Tecnológico Para Alcanzar La Competitividad	10.000.000
13	SANTUARIO	INSTITUTO SANTUARIO	Ruta Pedagógica Dama Entaconada	10.000.000
TOTAL				128.939.800

LOGROS ALCANZADOS:

- Participación de 13 Establecimientos Educativos en la convocatoria para acceder a los recursos técnicos y financieros para el Desarrollo de los Proyectos Pedagógicos Productivos, alrededor de los cuales se integran las respectivas comunidades educativas.
- Vinculación de diferentes actores de la academia, sector productivo y profesionales de diferentes áreas en el proceso de evaluación de los Proyectos Pedagógicos Productivos presentados.
- Incentivar a las comunidades educativas vinculadas al desarrollo de los 13 Proyectos Pedagógicos Productivos para el fortalecimiento del emprendimiento y la empresarialidad.

LÍNEA ESTRATÉGICA 1: RISARALDA SOCIAL SENTIMIENTO DE TODOS
PROGRAMA 5. UN SISTEMA EDUCATIVO INCLUYENTE, EFICIENTE DE CALIDAD Y
PROMOTOR DEL DESARROLLO HUMANO, SOCIAL Y AMBIENTAL
SUBPROGRAMA 5.1: INNOVACIÓN, CREATIVIDAD PARA UNA EDUCACIÓN DE
CALIDAD, PERTINENTE Y CONVIVENCIA SOCIAL.

- **PLAN TERRITORIAL DE FORMACIÓN DOCENTE**

RECURSOS SGP \$ 10.000.000
RECURSOS PROPIOS \$15.523.376
PERSONAS BENEFICIADAS: 1200 DOCENTES
MUNICIPIOS: DOCE MUNICIPIOS NO CERTIFICADOS DEL DEPARTAMENTO DE
RISARALDA

LOGROS ALCANZADOS:

- El pasado 14 de abril de 2021 el Comité Territorial de Formación Docente aprobó el Plan territorial de Formación Docente (PTFD) para la vigencia 2021-2025, este documento fue retroalimentado por el Ministerio de Educación Nacional (MEN) y reenviado para la publicación en página web MEN.

https://www.mineduacion.gov.co/1759/articles-319469_Risaralda_PTFD_2023.pdf

Se destacan algunos procesos de formación atendiendo las necesidades de formación y las metas propuestas tanto en el plan de desarrollo como en el plan territorial de formación docente.

Resumen procesos de formación en ejecución según el Plan Territorial de Formación Docente 2021-2025

Programas de formación complementaria y en servicio:

- Programa de Formación complementaria a nivel normalista superior para 26 Docentes bachilleres del municipio de Mistrató quienes con corte a 30 de septiembre se encuentran matriculados en segundo semestre académico.
- Programa de Formación complementaria a nivel normalista superior para 19 Docentes bachilleres del municipio de Pueblo Rico quienes con corte a 30 de septiembre se encuentran matriculados en primer semestre académico.

- Formación en didáctica, pedagogía, competencias y uso de herramientas digitales. Diplomado con la Universidad de Cartagena para 500 docentes de establecimientos educativos focalizados con el proyecto de regalías cuyo objeto es: Contratar la implementación de herramientas digitales para el mejoramiento de la calidad académica y los resultados en las pruebas saber 11 de los estudiantes de (18) dieciocho instituciones educativas de seis (6) municipios del departamento de Risaralda.
- Formación de docentes en la Implementación de ambientes tecnológicos integrados en las instituciones educativas oficiales del Departamento de Risaralda (AULAS AMIGAS). 217 docentes formados de establecimientos educativos focalizados con el proyecto de regalías.
- Formación de docentes proyecto Implementación de simuladores de laboratorio para las áreas de ciencias naturales, matemáticas y ciencias sociales para el fortalecimiento de la calidad educativa de la educación básica primaria del Departamento de Risaralda 295 docentes formados de establecimientos educativos focalizados.
- Escuela de liderazgo para directivos docentes. En la actualidad participan 15 Directivos docentes con la finalidad de potencializar sus capacidades y fortalezas en gestión pedagógica, administrativa y personal.
- Líderes siglo XXI: Once Establecimientos educativos participando en el programa (Consejos académicos y equipos de calidad de establecimientos educativos).
- Programa de formación Neurociencia: 17 docentes beneficiados.
- Taller Bilingüismo: Seguimiento a planes de mejoramiento, planes de área y acciones direccionadas al uso del inglés como lengua estratégica en el aula de clase 312 docentes fortalecidos.
- Participación en la convocatoria de formación inicial para docentes normalistas superiores (Convocatoria MEN Formación Inicial 2021 – 2). En el marco de esta convocatoria se realizó cruce de base de datos de personal vinculado a la planta docente cuyo último grado de formación es Normalista Superior, se envió información a los docentes posibles beneficiarios de los créditos condonables y se remitió base de datos al operador.

Programas de Formación avanzada para docentes de la Entidad Territorial Certificada Risaralda:

- Programa de formación a nivel de maestría para 23 Etno educadores del Departamento de Risaralda. Programa que se ejecuta con La Universidad Internacional de la Rioja “Maestría en educación intercultural e inclusiva” los docentes en la actualidad cursan segundo semestre académico.
- Programa de formación avanzada a nivel de doctorado según convocatoria MEN 2020: En la actualidad 7 docentes de esta Entidad Territorial Certificada (ETC) cursan segundo semestre de Doctorado en Educación con la Universidad Tecnológica de Pereira Y 6 docentes se encuentran vinculados a programas de formación avanzada a nivel de maestría.
- Convocatoria MEN Formación Avanzada 2021 – 2 Convocatoria dirigida a docentes etno educadores. Gestiones administrativas y apoyo para que 20 docentes de esta ETC accedieran al crédito condonable con el ICETEX.
- Mediante convenio con la Universidad Internacional de la Rioja se gestiona Beca del 50% para 4 docentes que en la actualidad cursan programas de especialización.

- **EXPERIENCIAS SIGNIFICATIVAS**

RECURSOS PROPIOS \$16.978.696

APORTES DE GESTIÓN: \$25.000.000

PERSONAS BENEFICIADAS: 180

MUNICIPIOS: DOCE MUNICIPIOS NO CERTIFICADOS DEL DEPARTAMENTO DE RISARALDA

LOGROS ALCANZADOS:

- Validación de documento orientador para la sistematización de la “Guía de Divulgación del Saber Pedagógico – experiencias significativas” el cual tiene el objetivo de brindar orientaciones a los grupos internos del Ministerio de Educación Nacional, secretarías de educación, establecimientos educativos y líderes de experiencias significativas sobre la ruta de divulgación del saber pedagógico que faciliten la gestión del conocimiento y la reflexión y transformación de las prácticas pedagógicas, en virtud del mejoramiento de la calidad educativa en el país.
- A la fecha hay 14 experiencias inscritas en el proyecto “Fortalecimiento de competencias investigativas, tecnológicas y pedagógicas de docentes del sector oficial de educación preescolar, básica y media, mediante la producción de Recursos Educativos Digitales –RED y Objetos Virtuales de Aprendizaje -OVA”.

- Publicación en el portal Contacto Maestro de la experiencia significativa “profes Transversales” la cual representó al Departamento de Risaralda en el Foro Educativo Nacional 2020.

<https://contactomaestro.colombiaaprende.edu.co/experiencias-significativas/profes-transversales>

- Asistencia Técnica a 58 establecimientos educativos del Departamento de Risaralda para socializar el documento orientador del foro educativo nacional 2021
- Se socializaron 45 experiencias significativas en los foros educativos municipales:

EXPERIENCIAS SIGNIFICATIVAS SOCIALIZADAS EN FOROS EDUCATIVOS MUNICIPALES 2021	
LUGAR	NOMBRE DE LA EXPERIENCIA SIGNIFICATIVA
LA CELIA	1.Objetos virtuales de aprendizaje (OVA) como estrategia para fortalecer el aprendizaje autónomo en los estudiantes de aula multigrado
	2. Uso de simuladores virtuales CloudLabs y herramientas web 3.0, una estrategia pedagógica innovadora en el proceso de formación de nuestros estudiantes.
BALBOA	1.Transitando y jugando en tiempos de pandemia
	2. Sabilabs “Un camino para cuidarnos juntos”
PUEBLO RICO	1.Los indígenas pueden aprender a programar con scratch
	2. Experiencias del saber ancestral, una educación que transforma. Kūrisā Nāberāēñābenā jaradeabadara Nāwua. (Traducción lengua Emberá)
	3.Teleclases para el fortalecimiento de la educación
SANTUARIO	1.Mi Familia y la Escuela: Un Cultivo de Amor y Aprendizaje
	2. Alfabetización y servicio social: un aprendizaje desde la reciprocidad.
	3. Transversalización curricular: una estrategia de socialización para el retorno a la presencialidad.
MISTRATÓ	1. En tiempos de pandemia un desafío educativo que llevó a romper barreras
	2. El Aprendizaje Basado en Proyectos y las Guías pedagógicas, puente de interacción entre el servicio educativo y el contexto de pandemia.
	3.Dachi kurisia dedaidabena maude dai druadebena
	4. Educación tradicional y cultural en casa.
BELÉN DE UMBRÍA	1.Aprendiendo a leer y a escribir, me puedo divertir
	2.Proyecto Crea, Reutiliza y Aprende
	3. la evaluación formativa: una herramienta pedagógica en tiempos de pandemia
QUINCHÍA	1.Educación física en tiempos de pandemia
	2. Mi hogar, lugar de conocimiento y gamificación
	3. De la resistencia a la resiliencia: una invitación a la humanización de la evolución
	4.Didáctica del lenguaje a través de la música para estudiantes con capacidades diversas
	5.“Modelos flexibles en tiempos de pandemia”
	6. La postpandemia un desafío para la permanencia, pertinencia calidad educativa
	7.Acompañamiento socioemocional a las familias de la Institución Educativa Miracampos
	8. Caminando por los paisajes de aprendizaje: adaptando y modificando en las aguas claras del instituto técnico agropecuario naranjal
SANTA ROSA DE CABAL	1. Identidad personal en los estudiantes de noveno y décimo grado de la institución educativa agrícola la florida Santa Rosa de Cabal.
	2.GRANJA INTEGRAL: Flexibilización de las prácticas pedagógicas grados 6° y 7° 2020
	3.Los estudiantes y sus familias necesitan la escuela para interactuar

	4.Adecuaciones directivas para el fortalecimiento de las gestiones institucionales durante la pandemia
	5.Reflexiones sobre la implementación de un proyecto de aula entre las áreas de ciencias naturales, lengua castellana e inglés en el marco de la pandemia
	6. implementación de guías pedagógicas como estrategia de evaluación formativa de los aprendizajes de los estudiantes de grado sexto y noveno
	7: Leer Para Crecer
	8.Juguemos con el lobo
MARSELLA	1.aprendiendo de la naturaleza se fortalece mi vida con excelencia
	2.Modelos flexibles, caminar en secundaria una estrategia para mejorar la convivencia escolar y reducir la brecha de la extra -edad
	3. Uso Adecuado del Tiempo Libre. Proyecto Rubik
	4.colores en el mundo Embera Chamí
LA VIRGINIA	1.Mi vida y mi sexualidad en mis manos: me conozco, me proyecto y me cuido
	2. Colegio En Red!
	3.El Liceo Gabriela Mistral y la necesidad de surgir como el ave fénix de la PANDEMIA con una comunidad educativa fortalecida desde la perspectiva de aprendizajes de vida y supervivencia
	4.Caja de estrategias Cuidarte en tiempos de pandemia” desarrollo de habilidades socioemocionales para encontrarnos de nuevo
GUÁTICA	1. Humanización del aprendizaje en tiempos de pandemia.
	2. Red de aprendizaje trabajo colaborativo comunicación asertiva experiencia significativa
	3. Protocolos bioseguridad, presencialidad, estudiantes, familias.
	TOTAL EXPERIENCIAS SIGNIFICATIVAS SOCIALIZADAS EN FOROS EDUCATIVOS MUNICIPALES: 45

- Se realizó acompañamiento y asistencia técnica a 12 Establecimientos educativos para la sistematización de experiencias significativas para el foro educativo Departamental
- El día 13 de septiembre en la ciudad de Pereira se realizó la socialización de 12 experiencias significativas y una buena práctica de la Secretaría de Educación Departamental.

EXPERIENCIAS SIGNIFICATIVAS SOCIALIZADAS EN FORO EDUCATIVO DEPARTAMENTAL
1. Uso de simuladores virtuales CloudLabs y herramientas web 3.0
2. Sabilabs “Un camino para cuidarnos juntos”
3. Experiencias del saber ancestral, una educación que transformaKürisã Nãberaënãbenã jaradeabadara Nãwua. (Traducción lengua Emberá)
4. Una secuencia didáctica de enfoque comunicativo para la comprensión de memes en inglés
5. Alfabetización y servicio social: un aprendizaje desde la reciprocidad.
6. Dachí kurisia dedaidabena maude dai druadebena
7. “Aprendiendo a leer y a escribir, me puedo divertir”
8. Educación física en tiempos de pandemia
9. Leer para crecer
10. Aprendiendo de la naturaleza se fortalece mi vida con excelencia

11. Caja de estrategias Cuidarte en tiempos de pandemia” desarrollo de habilidades socioemocionales para encontrarnos de nuevo.
12. Humanización del aprendizaje en tiempos de pandemia.
13. 1-2-3 A la escuela otra vez
TOTAL EXPERIENCIAS SIGNIFICATIVAS SOCIALIZADAS EN FORO EDUCATIVO DEPARTAMENTAL: 13

- **COMUNIDADES DE APRENDIZAJE:**

APORTES DE GESTIÓN: \$ 20.000.000

PERSONAS BENEFICIADAS: 40 DOCENTES Y DIRECTIVOS DOCENTES

MUNICIPIOS: Doce Municipios no certificados del Departamento de Risaralda

Acompañamiento y socialización de las siguientes comunidades de aprendizaje en el marco del programa todos a aprender (PTA) de establecimientos educativos focalizados de los municipios del departamento de Risaralda:

INSTITUCIÓN EDUCATIVA	GRUPO
IE INSTITUTO TÉCNICO MARILLAC	EMISORA “LA HORA DE APRENDER”
IE INSTITUTO AGROPECUARIO VERACRUZ	
IE INSTITUTO AGRÍCOLA PEDRO URIBE MEJÍA	
IE LORENCITA VILLEGAS DE SANTOS	
IE INSTITUTO AGRÍCOLA LA FLORIDA	
IE SAUSAGUA	EMISORA “LA HORA DE APRENDER”
IE INSTITUTO INTEGRADO IRRA	
IE NÚCLEO ESCOLAR RURAL	
IE SANTA ELENA	
IE ALFONSO LÓPEZ PUMAREJO	EMISORA “LA HORA DE APRENDER”
IE SANTO TOMAS DE AQUINO	
IE SANTO DOMINGO SAVIO	
IE TAMBORES	
IE INSTITUTO ESTRADA	PELIDA
IE NUESTRA SEÑORA DE LOS DOLORES	
IE ALFONSO LÓPEZ PUMAREJO	CDA 5
IE SANTO TOMAS DE AQUINO	
IE SAUSAGUA	
IE PATIO BONITO	
IE LICEO DE OCCIDENTE	
IE AGROAMBIENTAL PIO XII	
IE LABOURÉ	
IE AGRÍCOLA MARSELLA	
IE COLEGIO TÉCNICO AGROPECUARIO TAPARCAL	FE
IE SAN PABLO	REALIDAD AUMENTADA
IE MARÍA AUXILIADORA	
CE LA MARÍA	HUELLAS DEL TIEMPO
IE JUAN HURTADO	
IE AGROPECUARIO NARANJAL	
IE SANTA ANA	
IE SAN ANDRÉS	
IE FRANCISCO JOSÉ DE CALDAS	

- **PROGRAMA TODOS A APRENDER (PTA).**

El Programa Todos a Aprender planteó para 2021 una ruta de trabajo para fortalecer las prácticas pedagógicas de los docentes de los establecimientos y sedes educativas focalizadas, la cual está siendo implementada por los tutores para generar acciones que apoyen el desarrollo curricular de los establecimientos educativos acompañados.

MUNICIPIOS: 12 municipios no certificados del Departamento de Risaralda.

INVERSIÓN: MINISTERIO DE EDUCACIÓN NACIONAL

BENEFICIARIOS: 1628 DOCENTES Y 7217 ESTUDIANTES

LOGROS ALCANZADOS:

- Acompañamiento en transformación de las prácticas de aula a 1628 Docentes.
- 33 establecimientos educativos focalizados y 165 sedes educativas acompañadas y fortalecidas por el Programa Todos a Aprender.
- Dotación de 41.711 textos de matemáticas, Lenguaje y transición para los grados de básica primaria, en los 33 establecimientos educativos focalizados – Aspecto relevante.

- **MEJORAMIENTO DE COMPETENCIAS COMUNICATIVAS EN IDIOMA EXTRANJERO EN LOS ESTABLECIMIENTOS EDUCATIVOS.**

RECURSOS INVERTIDOS: \$486.748.551 DE LOS CUALES EL DEPTO APORTA \$333.097.846

BENEFICIARIOS: 261 ESTUDIANTES Y 100 DOCENTES, DE IGUAL FORMA SE CUENTA CON LA CONCURRENCIA DEL MINISTERIO DE EDUCACIÓN NACIONAL EN EL DESARROLLO DE LOS DIFERENTES PROGRAMAS.

MUNICIPIOS: 12 MUNICIPIOS NO CERTIFICADOS DEL DEPARTAMENTO DE RISARALDA.

POBLACIÓN BENEFICIADA: 371

FORMACIÓN EN INGLÉS ESTUDIANTES DE BÁSICA PRIMARIA: 171

FORMACIÓN EN LENGUA FRANCESA: ESTUDIANTES DE BÁSICA PRIMARIA 100, ESTUDIANTES DE SECUNDARIA 100

LOGROS ALCANZADOS:

- Desarrollo del francés como asignatura en la IE Veracruz de Santa Rosa a través de un convenio con la alianza francesa.

- Participación de 15 EE de los 12 municipios no certificadas en el concurso spelling bee regional, con la presencia de 35 estudiantes.
- Participación de la SED en la propuesta de observatorio regional de Bilingüismo
- Celebración de Convenio con Colombo Americano para la atención de los estudiantes de educación básica y media, en el mejoramiento de sus competencias comunicativas en inglés.
- Participación en la estrategia nacional del MEN en el proceso de formación de docentes en el programa inspiring teachers.
- Activación de la Mesa Departamental de Bilingüismo.

- **IMPLEMENTACIÓN DE SIMULADORES DE LABORATORIOS PARA EL FORTALECIMIENTO DE LA CALIDAD EDUCATIVA EN LA EDUCACIÓN BÁSICA PRIMARIA:**

Con la realización de este proyecto se logra impactar tanto el fortalecimiento de las áreas básicas de matemáticas, ciencias naturales y ciencias sociales; además de contribuir al proceso de uso y apropiación de las TIC en el Departamento de Risaralda y mejorar los indicadores de desempeño de los establecimientos educativos en pruebas saber.

RECURSOS INVERTIDOS: \$3.990.853.159

SISTEMA GENERAL DE REGALÍAS (RECURSOS 2021): \$3.990.853.159

NOTA: LA IMPLEMENTACIÓN DE LA ESTRATEGIA INICIA EN LA PRESENTE VIGENCIA (por tratarse de recursos de regalías, este contrato trasciende varias vigencias 2021-2023)

BENEFICIARIOS: 59 ESTABLECIMIENTOS EDUCATIVOS – 295 DOCENTES

MUNICIPIOS: 12 municipios no certificados del Departamento de Risaralda.

LOGROS ALCANZADOS:

- Entrega de licencias de ciencias naturales offline/dispositivo 1310.
- Entrega de licencias módulo gestión del aula (59)
- Se realizó taller de interaprendizaje de forma virtual contando con la participación de docentes de los 12 municipios.
- 59 visitas de acompañamiento en sitio a las sedes educativas.
- Se realizó la aplicación de 4300 cuestionarios de entrada a los estudiantes de las 59 sedes educativas
- Dos profesionales contratados para el apoyo a la supervisión del proyecto

- **IMPLEMENTACIÓN DE AMBIENTES TECNOLÓGICOS INTEGRADOS EN LAS INSTITUCIONES EDUCATIVAS OFICIALES DEL DEPARTAMENTO DE RISARALDA:**

Dotación de 217 Ambientes tecnológicos de aprendizaje a los establecimientos educativos de los municipios no certificados del departamento de Risaralda para el mejoramiento de las competencias tecnológicas y académicas de los docentes y estudiantes. Se busca aumentar el desarrollo de ambientes de aprendizaje basados en TIC en las Instituciones Educativas Oficiales, incrementar la apropiación de las tecnologías digitales en las prácticas educativas en las Instituciones oficiales.

RECURSOS INVERTIDOS: \$3.207.947.434

SISTEMA GENERAL DE REGALÍAS (RECURSOS 2021): \$3.207.947.434

NOTA: LA IMPLEMENTACIÓN DE LA ESTRATEGIA SE REALIZA EN LA PRESENTE VIGENCIA

BENEFICIARIOS: 99 SEDES EDUCATIVAS – 268 DOCENTES

MUNICIPIOS: 12 MUNICIPIOS NO CERTIFICADOS DEL DEPARTAMENTO DE RISARALDA.

LOGROS ALCANZADOS:

- Entrega de 217 kits (pines) de acceso a los contenidos, recursos, cursos y herramientas suministrados en el aula amiga.
- Entrega de 11 pines E-KAMPUS por cada ambiente, para un total de 2387.
- Se realizó proceso de formación a docentes en 6 encuentros (2 presenciales - 4 virtuales) con la participación de docentes de los 12 municipios
- Entrega de 217 aulas móviles en las instituciones educativas beneficiadas
- Entrega de observatorio educativo
- Visitas de acompañamiento presencial y virtual a las sedes educativas beneficiadas
- Un profesional contratado para apoyo a la supervisión del proyecto

- **IMPLEMENTACIÓN DE HERRAMIENTAS DIGITALES PARA MEJORAR LA CALIDAD EDUCATIVA EN LOS COLEGIOS PÚBLICOS DE RISARALDA:**

Realizar acompañamiento a docentes y estudiantes de 18 establecimientos educativos a través de herramientas tecnológicas y formación para el mejoramiento del desempeño de los estudiantes en las pruebas de estado de grado 11.

RECURSOS INVERTIDOS: \$5.701.561.358

SISTEMA GENERAL DE REGALÍAS: \$5.701.561.358. Por tratarse de recursos de regalías, este contrato trasciende varias vigencias 2021-2024).

BENEFICIARIOS: ESTUDIANTES DE 9°, 10° Y 11° DE LAS 18 INSTITUCIONES EDUCATIVAS BENEFICIADAS – 500 DOCENTES

MUNICIPIOS: Belén de Umbría, La Virginia, Guática, Marsella, Santuario, Santa Rosa.

LOGROS ALCANZADOS:

- Implementación de una plataforma educativa en las 18 instituciones educativas beneficiadas
- Entrega de pines a estudiantes, docentes y directivos docentes para el ingreso a la plataforma educativa.
- Capacitación a docentes y estudiantes en uso de la plataforma educativa
- Aplicación de evaluaciones diagnósticas a estudiantes de 9°, 10° y 11°
- Entrega y socialización de informes de resultados de la evaluación diagnóstica a la institución educativa
- Desarrollo de clases virtuales (estudiantes de grado 11), en matemáticas, biología, química, física, inglés, lectura crítica, ciencias sociales y competencias ciudadanas.
- Entrega en las 18 instituciones educativas beneficiadas de material de estudio (memorias USB), para cada estudiante de grado 11, un total de 1457 memorias
- Se inició proceso de formación en didáctica, pedagogía, competencias y el uso de herramientas digitales, participación de 290 docentes para el año 2021
- Un profesional contratado para apoyo a la supervisión del proyecto

LÍNEA ESTRATÉGICA 1: RISARALDA SOCIAL SENTIMIENTO DE TODOS

PROGRAMA 5. UN SISTEMA EDUCATIVO INCLUYENTE, EFICIENTE DE CALIDAD Y PROMOTOR DEL DESARROLLO HUMANO, SOCIAL Y AMBIENTAL

SUBPROGRAMA 5.2: ADMINISTRACIÓN EDUCATIVA EFICIENTE, CON RESPONSABILIDAD SOCIAL, LIDERAZGO Y COMPROMISO AMBIENTAL LOCAL Y REGIONAL

- GESTIÓN DE HERRAMIENTAS TECNOLÓGICAS:

Adquisición de terminales de acceso (portátiles - tablets) para establecimientos educativos oficiales de los 12 municipios no certificados.

INVERSIÓN DEPARTAMENTO: \$3.700.000.000

PERSONAS BENEFICIADAS: 23.171 ESTUDIANTES - CONTABILIZANDO 4.172 EQUIPOS PORTÁTILES ENTREGADOS ENTRE DEPARTAMENTO Y MINISTERIO DE LAS TIC, AÚN FALTA POR CONTABILIZAR LA POBLACIÓN CORRESPONDIENTE A EQUIPOS POR ENTREGAR DE 1.199 PORTÁTILES Y 3.079 TABLETS

MUNICIPIOS BENEFICIADOS: 12 MUNICIPIOS NO CERTIFICADOS DEL DEPARTAMENTO DE RISARALDA.

LOGROS ALCANZADOS:

- Adquisición de 2871 equipos de equipos de cómputo portátiles y 3.079 tablets para estudiantes.
- Se recibe de parte del Ministerio de las TIC en un Pacto Digital y como reconocimiento al esfuerzo de la entidad territorial, 2.500 equipos de cómputo portátil.

- ADQUISICIÓN AULAS AMIGAS COMO HERRAMIENTA PEDAGÓGICA

INVERSIÓN DEPARTAMENTO: \$3.200.000.000

POBLACIÓN BENEFICIADA: 217 DOCENTES Y 4.340 ESTUDIANTES

ADQUISICIÓN SIMULADORES DE CIENCIAS NATURALES HERRAMIENTA PEDAGÓGICA

INVERSIÓN DEPARTAMENTO: \$3.990.000.000

POBLACIÓN BENEFICIADA: 295 DOCENTES EN 59 SEDES EDUCATIVAS

- ARTICULACIÓN DE LAS POLÍTICAS EDUCATIVAS DE LAS ENTIDADES TERRITORIALES DE LA RAP-EJE CAFETERO:

Se constituyeron las 10 mesas temáticas en el marco del Plan Regional de Educación del Eje Cafetero 2019-2031 – Aprender a Desaprender, para articular, concertar y evaluar la marcha de los programas y su inclusión en los planes de desarrollo de cada una de las Entidades Territoriales.

INVERSIÓN DEPARTAMENTO: \$47.540.346

POBLACIÓN BENEFICIADA: 300 PERSONAS

MUNICIPIOS: 12 MUNICIPIOS NO CERTIFICADOS DEL DEPARTAMENTO DE RISARALDA Y LAS 7 ENTIDADES TERRITORIALES CERTIFICADAS EN EDUCACIÓN.

LOGROS ALCANZADOS:

- Articulación de las políticas educativas de las siete entidades territoriales certificadas en educación que conforman la Región Administrativa de Planificación del Eje Cafetero. (RAP), a través de la revisión de los planes de desarrollo territorial.
- Acciones de concertación con los Secretarios de Educación, la gerencia de la RAP, y la Mesa Técnica de Educación de Coordinación y Participación Regional del Plan Educativo Aprender a Desaprender.

- Conformación de equipos de trabajo para coordinar acciones en materia de: proyectos estratégicos, calendario escolar, jornada única, medios tecnológicos y alimentación escolar, entre otros.
- Unificación del calendario escolar del 2021- Aspecto relevante
- Implementación de un plan de traslados regional de docentes
- Firma del convenio Calendario Unificado
- Firma del convenio Movilidad Docentes Eje Cafetero.
- Dinamización de las 10 mesas temáticas regionales, quienes formularon su plan de acción, priorizando la formulación de un proyecto de inversión en las vigencias 2021 y 2022.

- **CONECTIVIDAD**

Suscripción de contratos de prestación de servicios con las empresas EPM TELECOMUNICACIONES por valor de \$20.000.000 para la prestación del servicio de conectividad a internet para la planta central de la Secretaría de Educación. Frente al tema de instituciones educativas, se atiende la meta de (57) Instituciones y Centros Educativos al 100% a través del contrato 0677 del 2020 que por emergencia sanitaria producto del COVID-19 paso a la presente vigencia. Es de anotar que los establecimientos pasaron de 59 a 57.

- **INFRAESTRUCTURA**

Se remitió al EDUR CDP por valor de \$ 424.000.000 para atención de infraestructura educativa en las plantas físicas de las Instituciones Educativas de los doce municipios no certificados del departamento de Risaralda

Se suscribe orden de compra 66.941 de abril de 2021 con SELCOMP INGENIERÍA mediante la cual se adquieren 1.199 equipos de cómputo portátiles con destino a las instituciones educativas de los doce municipios no certificados del departamento.

Por gestión, se logra la entrega de 2.500 equipos de cómputo portátiles recibidos por parte del Ministerio de Las TIC a través de su programa Computadores Para Educar, esto en contrapartida a las adquisiciones que realiza el Departamento.

- **PROYECTO DE MEJORAMIENTO INFRAESTRUCTURA - MEN: 23 SEDES EDUCATIVAS RURALES:**

Gestión ante el MEN para mejoramientos de las Sedes Rurales.

Línea Mejoramiento Rural \$180 millones por Sede:

POBLACIÓN BENEFICIADA: 21 Sedes beneficiadas

Cofinanciación ETC: 0 %: 12 Sedes, 15%: 6 Sedes, 30%: 3 Sedes

Línea Mejoramiento Comedor \$500 millones por Sede.

POBLACIÓN BENEFICIADA: 2 Sedes beneficiadas

Cofinanciación ETC: 0 %: 2 Sedes

Cofinanciación total por parte de la Nación (MEN) en las 23 Sedes: \$4.456 millones.

SECRETARÍA DE MUJER, FAMILIA Y DESARROLLO SOCIAL

PRESUPUESTO APROPIADO: \$ 23.435.240.701

LÍNEA ESTRATÉGICA 1: RISARALDA SOCIAL, SENTIMIENTO DE TODOS
PROGRAMA No. 1. DISMINUCIÓN DE LA POBREZA MULTIDIMENSIONAL
SUBPROGRAMA 1.3 PROMOCIÓN Y PROTECCIÓN DE LOS DERECHOS DE LA
PRIMERA INFANCIA, INFANCIA Y ADOLESCENCIA EN EL MARCO DE LAS POLÍTICAS
PÚBLICAS

INVERSIÓN DEPARTAMENTO: \$ 166.161.626

MUNICIPIOS BENEFICIADOS: 14 MUNICIPIOS

PERSONAS BENEFICIADAS:

LOGROS ALCANZADOS:

- En coordinación el Instituto Colombiano de Bienestar Familiar Risaralda lideró la conformación de la mesa departamental de participación de niños, niñas y adolescentes. Con el propósito de promover la participación, hacer seguimiento a la Política Pública, generar espacios de dialogo, hacer propuestas y apoyar los mecanismos de vigilancia y control social, de Niños, Niñas y adolescentes con la participación de dos integrantes por municipio; de igual forma a través de las entidades que conforman el Sistema nacional de bienestar familiar se orienta y acompaña a cada uno de los municipios para la operatividad de las mismas en el territorio como espacios en los cuales se materializa la participación de NNA; vinculando a este a las instituciones, padres de familia y comunidad educativas .
- Con el acompañamiento técnico del Instituto Colombiano de Bienestar Familiar (ICBF) y de la Consejería Presidencial para la Niñez y la Adolescencia se ha venido adelantando el proceso de construcción de los Plan Departamental contra la violencia hacia niñas, niños y adolescentes; brindando asistencia técnica a los 14 municipios para el funcionamiento y operatividad de las Mesas Municipales de Primera Infancia, Infancia y Adolescencia y fortalecimiento familiar; implementando la estrategia INSPIRE con la cual se brindan herramientas para fortalecer capacidades para desarrollar, adaptar y / o implementar intervenciones y así poner fin a la violencia contra los niños a través de cinco etapas.

- Junto con la Consejería Presidencial para la Niñez y la Adolescencia y la Corporación Juego y Niñez; se vienen desarrollando acciones en municipios junto con el despacho de la primera dama a través de las actividades relacionadas Crianza Amorosa + Juego; Herramientas pedagógicas para trabajar con familias en la prevención de las violencias que afectan a niñas, niños y adolescentes, que buscan contribuir al ejercicio de una crianza sin violencias para los niños, niñas y adolescentes de los municipios de nuestro departamento
- El Departamento participa a nivel nacional de la Estrategia Territorios Amigos de la Niñez, cuyo objetivo es promover, apoyar técnicamente y reconocer los esfuerzos de las entidades territoriales que ubican a la niñez en el centro de sus decisiones.
- Se realizaron asistencias técnicas presencial a los municipios en los temas relacionados con PIIAFF teniendo en cuenta el plan de desarrollo de cada municipio y el plan de desarrollo del departamento y el seguimiento de la política pública de Primera Infancia, Infancia y Adolescencia y fortalecimiento familiar.
- El Comité Departamental de Erradicación del trabajo Infantil a desarrollado acciones de asistencia técnica a los municipios para la Operatividad de los comités municipales para la identificación de NNA trabajadores y prevenir las peores formas, Implementación del Sistema Integrado de Identificación y Registro de Trabajo Infantil (SIRITI).
- Trabajo articulado con ARN, secretaria de Gobierno, ICBF. Alcaldías de Quinchía, Pueblo Rico para el desarrollo de acciones para atender la Alerta temprana 026 de 2019 -Reclutamiento para lo cual se están desarrollando acciones de capacitación las profesionales, líderes y lideresas de los en Herramientas para la prevención y mitigación de las violencias hacia las mujeres y los NNA.
- A través de diferentes redes sociales y medios de comunicación se realizaron campañas tendientes a proteger y promover la garantía de derechos a NNA y a prevenir cualquier tipo de vulneración de sus derechos; se realizaron piezas comunicativas, sobre Crianza amorosa más juego, dentro del marco de la Alianza Nacional contra las violencias hacia NNA. De igual forma se realizó el foro “El ejercicio del rol parental y los retos frente a la crianza humanizada”, con el apoyo de la Universidad Católica de Pereira- Centro de Familia.
- Se viene brindando Asistencia Psicosocial en casos de violencia intrafamiliar, abuso sexual, suicidio, consumo de sustancias psicoactivas; y la promoción de pautas de crianza.

- Se han realizado 3 reuniones del Consejo De Política Social ordinarias y dos extraordinarias en las cuales se socializaron alertas tempranas que vulneran los derechos de NNA; se generaron planes de acción para la atención y garantía de derechos.
- Se apoyó y fortaleció la mesa de la subcomisión de Primera Infancia con el fin de diseñar e implementar la ruta de atención integral a la primera infancia.
- Se desarrolló a través del programa de seguridad alimentaria programa de complementación nutricional a comunidades indígenas del Departamento a través del suministro de un refrigerio de alto valor nutricional, acción que se ha venido desarrollando con el apoyo del ICBF con el suministro de bienestarina, en este proceso se vienen atendiendo 1.500 niños y niñas
- Se ha Participado en cada una de las Jornadas del programa de seguimiento judicial al tratamiento de drogas en el sistema de responsabilidad penal para adolescentes; coordinadas por el Ministerio de Justicia.

LÍNEA ESTRATÉGICA 1: RISARALDA SOCIAL, SENTIMIENTO DE TODOS

PROGRAMA 1: DISMINUCIÓN DE LA POBREZA MULTIDIMENSIONAL

SUBPROGRAMA 1.9: ACCESO A UNA ALIMENTACIÓN INCLUYENTE Y PARTICIPATIVA CON ENFOQUE DIFERENCIAL.

INVERSIÓN DEPARTAMENTO: \$10.097.219.602,96

RECURSOS PROPIOS: \$5.176.560.015,00

RECURSOS SGR: \$ 4.920.659.587,96

MUNICIPIOS BENEFICIADOS: 14 MUNICIPIOS

LOGROS ALCANZADOS:

Risaralda Sin Hambre es el programa de la Secretaría de Mujer, Familia y Desarrollo Social, mediante el cual se quiere beneficiar a las familias con mayor índice de vulnerabilidad económica y Nutricional, se han venido desarrollando cuatro modalidades de atención:

- **MODALIDAD MERCADO SOCIAL**

En el periodo reportado se han beneficiado 9.040 familias en alta vulnerabilidad social; cada familia está compuesta por un número aproximado de cuatro personas, ello quiere decir que a través del programa se han beneficiado aproximadamente 36.160 personas las cuales se les han

suministrado tres paquetes alimentario correspondientes 29.669 con una inversión de \$ 3.198.318.200.

MUNICIPIO	TOTAL FAMILIAS POR MUNICIPIO	MERCADO SOCIAL	RECURSOS
Pereira	3.468	12.207	\$ 1.315.914.600
Apia	198	508	\$ 54.762.400
Balboa	83	262	\$ 28.243.600
Belén de Umbría	411	1.274	\$ 137.337.200
Dosquebradas	1.463	5.053	\$ 544.713.400
Guática	243	830	\$ 89.474.000
La Celia	131	268	\$ 28.890.400
La Virginia	276	903	\$ 97.343.400
Marsella	293	830	\$ 89.474.000
Mistrató	473	1.541	\$ 166.119.800
Pueblo Rico	437	1.054	\$ 113.621.200
Quinchía	520	1.579	\$ 170.216.200
Santa Rosa de Cabal	784	2.768	\$ 298.390.400
Santuario	260	592	\$ 63.817.600
TOTAL	9.040	29.669	\$ 3.198.318.200

- MODALIDAD ALIMENTO PREPARADO CALIENTE "SOPA"**

El objetivo de esta modalidad fue el de suministrar raciones alimentarias en las comunidades más deprimidas del Departamento zonas urbanas y rurales, de lunes a viernes no incluyendo festivos; como complemento alimentario con un aporte proteico calórico mínimo del 20%. de la ingesta diaria.

En el periodo reportado se han habilitado 49 comedores comunitarios, en los cuales se les han atendido 8.319 personas suministrando un total; para lo cual se han suministrado 905.284 raciones; al finalizar al año se contará con 65 puntos y se ampliará la cobertura a 680 personas. En esta modalidad además del complemento alimentario se generaron 71 empleos indirectos en las comunidades.

MUNICIPIO	BENEFICIARIOS ALIMENTO PREPARADO CALIENTE "SOPAS"	No DE RACIONES ENTREGADAS AL 30 SEPTIEMBRE	VALOR EJECUTADO POR MUNICIPIO ALIMENTO PREPARADO CALIENTE
DOSQUEBRADAS	1.129	130.324	\$ 403.352.780
GUATICA	150	8.250	\$ 35.747.250
LA VIRGINIA	20	640	\$ 1.980.800

MARSELLA	200	23200	\$ 71.804.000
MISTRATO	150	17400	\$ 53.853.000
PEREIRA	4.970	536.520	\$ 1.660.529.400
PUEBLO RICO	200	23200	\$ 71.804.000
QUINCHIA	100	7.700	\$ 23.831.500
SANTA ROSA	1.400	154750	\$ 478.951.250
TOTALES	8.319	901.984	\$ 2.801.853.980

- **MODALIDAD COMPLEMENTO NUTRICIONAL “REFRIGERIO”**

Se desarrolla el programa de complementación nutricional tipo refrigerio dirigido a población vulnerable a partir de un año de edad en especial población étnica; esta modalidad está orientado a dos poblaciones:

- ✓ Niños entre 1 a 6 años más 11 meses de comunidades étnicas el cual consta de un paquete alimentario conformado por 20 raciones para 20 días contados de lunes a viernes sin incluir sábados domingos y festivos; conformado por los siguientes productos 20 unidades de Bienestariana Aportada por el ICBF, 695 gramos de galleta salada y 20 unidades de productos azucarados x 25g aportados por el Departamento; el paquete alimentario proporciona a los beneficiarios de la modalidad con un aporte nutricional de 414 Kilocalorías/día, para un cubrimiento del 25% de los requerimientos nutricionales diarios basado en 1.700kca de la ingesta diaria requerida .
- ✓ Población de alta vulnerabilidad nutricional identificados que incluye jóvenes, madres gestantes o lactantes, personas con discapacidad adultos mayores; a las cuales se pretenden beneficiar se les brinda un complemento nutricional conformado por 3 productos equivalentes a una ración diaria por 20 días contados de lunes a viernes sin incluir sábados domingos y festivos, de 30 gramos de Bienestarina Mas – en polvo aportada por el ICBF, 39.75 gramos de galleta salada, y 25 gramos de panela en bloque Aportado por el Departamento; este paquete alimentario proporciona a los beneficiarios de la modalidad se les brinda un aporte nutricional de 370 Kilocalorías/día, para un cubrimiento del requerimiento nutricional diario del 25% basado en una ingesta diaria de 1700kcal.

A la fecha con esta modalidad se han beneficiado 5.906 personas de los 14 municipios del Departamento con un aporte por parte del ICBF en Bienestarina líquida y Bienestarina Más® Saborizada; la inversión del Departamento a la fecha ha sido de \$ 63.376.526.

MUNICIPIO	No DE BENEFICIARIOS	VALOR EJECUTADO POR MUNICIPIO REFRIGERIOS
APIA	18	\$ 381.336
BALBOA	36	\$ 753.892
BELEN DE UMBRIA	39	\$ 818.912
DOSQUEBRADAS	1.515	\$ 12.328.065
GUATICA	326	\$ 1.175.648
LA CELIA	28	\$ 592.214
LA VIRGINIA	57	\$ 1.191.468
MARSELLA	33	\$ 688.873
MISTRATO	897	\$ 10.934.354
PEREIRA	2.496	\$ 27.076.538
PUEBLO RICO	15	\$ 316.316
QUINCHIA	137	\$ 1.828.492
SANTA ROSA	243	\$ 3.903.892
SANTUARIO	66	\$ 1.386.526
TOTALES	5.906	\$ 63.376.526

Para estas modalidades se ha diseñado un componente de seguimiento nutricional y de percepción en el cual se identifica la línea base del estado nutricional de los beneficiarios, realizar control y medir el impacto e identificar necesidades y patologías asociadas a la malnutrición.

De igual forma cincuenta y dos (52) Centros de Protección del Adulto mayor fueron beneficiados con ayuda alimentaria consistente en mercados y complemento nutricional bienestarina, beneficiando 1.709 adultos mayores institucionalizados.

- MODALIDAD COMPLEMENTO NUTRICIONAL “PAQUETE ADULTO MAYOR”**

Con el desarrollo de esta modalidad se beneficiaron 4.881 adultos mayores de los 14 municipios del Departamento, correspondiente a 20 raciones diarias de lunes a viernes sin incluir sábados, domingos ni festivos con un aporte proteico de 26 gr y calórico 861 kcal por ración para adultos mayores; representados en un paquete alimentario, entregando a cada uno de los beneficiario 3 paquetes alimentarios, para un total de 14.643 paquetes entregados en el Departamento con una inversión de \$1.023.413.913

MUNICIPIO	ADULTOS MAYORES BENEFICIADOS EN EL PROYECTO	CANTIDAD ENTREGAS BENEFICIARIOS	VALOR EJECUTADO POR MUNICIPIO
APIA	60	180	12.580.380
BALBOA	47	141	9.854.631
BELEN	73	219	15.306.129
DOSQUEBRADAS	1097	3291	230.011.281
GUATICA	48	144	10.064.304
LA CELIA	51	153	10.693.323
LA VIRGINIA	172	516	36.063.756
MARSELLA	116	348	24.322.068
MISTRATO	35	105	7.338.555
PEREIRA	2417	7251	506.779.641
PUEBLO RICO	39	117	8.177.247
QUINCHIA	173	519	36.273.429
SANTA ROSA	451	1353	94.562.523
SANTUARIO	102	306	21.386.646
TOTALES	4.881	14.643	1.023.413.913

De igual forma a través del comité Departamental de Seguridad alimentaria y Nutricional se han aunado esfuerzos para la construcción de la política pública de Seguridad Alimentaria, “Por el derecho humano a la alimentación y nutrición adecuada”, orientada está a promover las escalas de realización Seguridad Alimentaria y Nutricional, Soberanía Alimentaria y Autonomías Alimentarias; de acuerdo a sus dimensiones: Disponibilidad, Accesibilidad, Adecuación, Sostenibilidad y Sustentabilidad; en este proceso han venido participando todos los actores que inciden en la misma, tales como la academia, ICBF, representante de la comunidad indígena, negritudes, Comités Municipales, Secretarías de Desarrollo Agropecuario, Planeación, Salud, Educación y de la Mujer, familia y Desarrollo Social. Para el desarrollo de cada una de las acciones que permitan la formulación de la política se ha contado con la asesoría y el acompañamiento del Instituto Colombiano de Bienestar Familiar; a la fecha se está desarrollando diferentes acciones para la construcción del diagnóstico y hoja de ruta que permita estructurar y formular la política en el año 2022.

Así mismo para la ejecución de cada una de las acciones planteadas en el programa y con el fin de promover la participación ciudadana se han generado procesos de control social a través de la conformación de Veedurías Ciudadanas las cuales están conformadas por los beneficiarios y certificadas y acompañadas por las

Personerías Municipales; creadas estas con el fin de verificar oportunidad, calidad y cumplimiento en los programas de seguridad alimentaria.

Para el desarrollo de cada una de las acciones que han permitido la ejecución de cada una de estas modalidades y de las acciones en torno a la seguridad alimentaria se ha contado con un equipo Profesional y técnico que han contribuido a los objetivos propuestos para el desarrollo del programa.

LÍNEA ESTRATÉGICA: RISARALDA SOCIAL, SENTIMIENTO DE TODOS
PROGRAMA No. 1. DISMINUCIÓN DE LA POBREZA MULTIDIMENSIONAL
SUBPROGRAMA NO. 1.10: PROMOCIÓN Y ALIANZAS POR ENTORNOS ALIMENTARIOS
INVERSIÓN DEPARTAMENTO: \$ 37.165.912,00
MUNICIPIOS BENEFICIADOS: 14 MUNICIPIOS
LOGROS ALCANZADOS:

Dentro de los proyectos pedagógicos en buenas prácticas para la Seguridad Alimentaria y Nutricional denominado “UN GRANERO EN MI SOLAR” y con el fin de desarrollar una estrategia para el fortalecimiento de la soberanía alimentaria, se han fortalecido a través de asistencia técnica, acompañamiento a 89 huertas comunales, comunitarias y familiares en el proceso pedagógico se ha logrado realizar la retroalimentación de conocimiento sobre el cultivo de su alimento y la importancia del rescate de los sabores ancestrales.; en esta estrategia han participado 845 personas.

De igual forma se está haciendo la caracterización e inventario de necesidades para el fortalecimiento de las huertas implementadas el año inmediatamente anterior y la implementación de por lo menos 100 huertas más en este año, en áreas urbanas y rurales del departamento y el desarrollo de los proyectos pedagógicos para entornos alimentarios, saludables y sostenibles; el propósito de las huertas es cultivar y producir para el autoconsumo y generar procesos de seguridad y soberanía alimentaria.

A través de diferentes redes sociales y medios de comunicación se realizaron campañas tendientes a proteger y promover hábitos de vida saludable a través de una alimentación adecuada.

En este proceso pedagógicos se han promovido y realizado a la fecha cuatro ferias agroalimentarias, a través de las cuales se ha promovido la economía local.

LÍNEA ESTRATÉGICA: RISARALDA SOCIAL, SENTIMIENTO DE TODOS
PROGRAMA 2: EQUIDAD DE GÉNERO
SUBPROGRAMA 2.3: IMPLEMENTACIÓN DE LA POLÍTICA PÚBLICA DE EQUIDAD DE GÉNERO PARA LAS MUJERES EN EL DEPARTAMENTO DE RISARALDA.
INVERSIÓN DEPARTAMENTO: \$ 40.283.959
MUNICIPIOS BENEFICIADOS: 14 MUNICIPIOS

LOGROS ALCANZADOS:

Se prestó Asesoría y Asistencia Técnica a las administraciones municipales sobre el procedimiento para la adopción de la Política Pública de Equidad de Género “Risaralda Mujer 2015-2024”. Paralelamente se prestó asesoría a los consejos comunitarios sobre la importancia de que sus municipios cuenten con política pública adoptada y su participación activa en el proceso.

A la fecha y, durante esta administración se cuenta con tres (03) políticas adoptadas, siendo estas las de los Municipios de Belén de Umbría, La Virginia y Pueblo Rico, para un total de 7 municipios del Departamento con Política Pública Adoptada.

Se ha realizado una evaluación parcial de la implementación y resultados alcanzados en la ejecución de la Política pública de equidad de género departamental

La estrategia que se viene diseñando en coordinación con la Secretaría de Planeación Departamental, está diseñada a partir de un estudio cualitativo y cuantitativo, de los resultados de la implementación y ejecución de la Política Pública de la mujer del Departamento de Risaralda a partir del año 2016.

Se realizó un trabajo de elaboración de matrices con las diferentes secretarías que aportan a la Política Pública de Equidad de Género para la Mujer en Risaralda para consolidar la primera evaluación y en el marco del Primer Encuentro Departamental de Consejos Comunitarios Municipales de Mujeres se consolidó una matriz con la evaluación que los colectivos de mujeres hacen de la misma Política.

Se ha trabajado de la mano del Observatorio Nacional de Asuntos de Género, en coordinación con la Secretaría de Planeación Departamental y a la fecha se cuenta con el Documento de Diagnóstico y Propuesta General, para la creación en el Departamento del OBSERVATORIO DE ASUNTOS DE GÉNERO"; para ello se cuenta con un borrador de alianza estratégica con la Red de Universidades de Risaralda y con el Centro de estudios de Género de la Universidad Tecnológica de Pereira UTP y se trabaja en la habilitación de un Software especializado para el proceso y análisis de datos; además se cuenta además con el boceto general y la línea gráfica del diseño visual que tendrá el Observatorio.

Si se vienen avanzando en cada una de las acciones del Plan Estratégico de Comunicaciones para el 2021; para lo cual se construyó un diagnóstico y propuesta sobre la Comunicación de la Política Pública que es la base del Documento General de Plan Estratégico de Comunicaciones el cual ya cuenta con "La Política de Operación".

LÍNEA ESTRATÉGICA: RISARALDA SOCIAL, SENTIMIENTO DE TODOS

PROGRAMA 2: EQUITAD DE GÉNERO

SUBPROGRAMA 2.4: RISARALDA LIBRE DE VIOLENCIAS CONTRA LAS MUJERES

INVERSIÓN DEPARTAMENTO: \$ 60.974.368,00

MUNICIPIOS BENEFICIADOS: 14 MUNICIPIOS

LOGROS ALCANZADOS:

Se llevó a cabo el "Conversatorio sobre Rutas de Atención y Ley 1257 del 2008" en el marco de un encuentro Departamental de Comisarios de Familia, para el cual contamos con la colaboración y apoyo de la Personería de Pereira y el Personal de la Dirección de la Mujer y Asuntos de Género

Se llevaron a cabo procesos adicionales de cooperación con Defensoría y Fiscalía para fortalecer alianzas de apoyo estratégico en el marco de la "Estrategia Violeta" para garantizar el derecho a una vida libre de violencias para las mujeres en el marco del cual se encuentra la "Patrulla Violeta" en alianza con la Policía Nacional

Además de trabajar con el programa Departamental de Trata de Personas mediante el cual se trabaja en prevención de Explotación Sexual de Niños, Niñas y Adolescentes se llevará de la mano de los Bares y Restaurantes una campaña de prevención para este flagelo.

Se llevó a cabo un Evento a nivel masivo en “Conmemoración al Día de Víctimas de Violencia Sexual” con un seminario y con un programa de intervención para víctimas

De la mano de la Secretaría de Educación Departamental y la Dirección de Cobertura se presentará la propuesta de la implementación de la Cátedra de Género dirigida a docentes en el Departamento de Risaralda en cumplimiento al artículo 11 de la Ley 1257 de 2008 como una primera etapa que se complementará con la Cátedra General para estudiantes de todos los Colegios de Risaralda.

Se llevará a cabo para socializarla, el primer Foro Educativo con Equidad en el Departamento.

Ya se habilitó un primer canal de denuncia de violencias de género: La patrulla Violeta en el marco de la Estrategia Violeta a la cual se accede mediante línea Celular y ya se trabaja en la formulación del proyecto de la Primera App informativa y de denuncia para la mujer en Risaralda.; de la mano de la Dirección de Comunicaciones y la Secretaría de las Tic, se trabaja en la habilitación de otro canal mediante la Página Web de la Gobernación con el Botón Violeta.

Se han llevado a cabo capacitaciones a los actores interinstitucionales que operan las rutas de atención en el Comisaría de Familia, Personería, Defensoría, Jueces Municipales, Secretarías de Desarrollo Social, Coordinadores de Casas de Justicia, Secretarías de Gobierno, delegados municipales de: Policía, Secretarías de Salud, Secretarías de educación, ICBF, en torno a la Ley 1257, normas de protección a los Derechos Humanos en equidad de género y funcionamiento de Rutas de Atención.

Adicional a ello se dio a conocer la estrategia Patrulla Violeta

LÍNEA ESTRATÉGICA: RISARALDA SOCIAL, SENTIMIENTO DE TODOS

PROGRAMA 2: EQUIDAD DE GÉNERO

SUBPROGRAMA 2.5: MUJERES LÍDERES Y VISIBLES, TRANSFORMANDO ESCENARIOS DE INEQUIDAD

INVERSIÓN DEPARTAMENTO: \$ 420.223.158,00

MUNICIPIOS BENEFICIADOS: 14 MUNICIPIOS

LOGROS ALCANZADOS:

Con la Escuela de Liderazgo y Formación en Género “Empodérate”, se impactó de manera virtual y presencial 550 personas entre mujeres y hombres del área rural y urbana de los 14 municipios de Risaralda con un pensum académico con estándares acordes a los modelos educativos de la ley colombiana.

La Escuela consta de 3 Cátedras: Vida, Voz y Oportunidades con sus respectivos materiales y talleres.

En su lanzamiento en el Marco del Primer Encuentro Departamental de Consejos Comunitarios Municipales del Departamento se impactaron 90 mujeres más.

Se ha brindado asesoría técnica a emprendedoras del consejo consultivo del departamento en presentación de producto, empaque, comercialización y proyectos para productos de artesanía, confección, agroindustria y servicios.

Se articularon procesos con el Sena emprende rural para capacitación y entrega de material de formación en los municipios de Pueblo Rico Santa Cecilia (Confección), Mistrató (Transformación de plátano), La Virginia (siembra de pancoger), y Dosquebradas (Bordados).

Se realizaron los planes de negocio de ocho emprendimientos, seleccionados para apoyarlos con implementos, maquinaria y materiales para sus emprendimientos beneficiando a población indígena, afro, colectiva de mujeres y migrantes.

Inscripción y participación en la rueda de negocios Internacional de negocios Mujeres EME, donde quedaron seleccionadas emprendedoras de los municipios de Guática, Quinchía y Santa Rosa.

Inscripción acompañamiento en el Diplomado Empoderamiento para la proyección global de negociaciones de la Mujeres EME (Mujeres Emprendedoras constructoras de paz), a emprendimientos del municipio de Santa Rosa, Guática y Quinchía.

Articulación con el INVIMA para iniciar capacitación a los emprendimientos del departamento que tienen productos clasificados en riesgo 1, con el fin de que tengan el registro sanitario sin costo; proceso durante el cual se deberá realizar acompañamiento.

Articulación con Artesanías de Colombia con el fin de ofrecer a las emprendedoras del departamento el Taller diferenciación Artesanía, Manualidad y Arte.

Participación de las emprendedoras en las ferias empresariales realizadas en el Centro Comercial Ciudad Victoria, Parque el Lago La Pradera Dosquebradas, Parque Principal Santa Rosa, plazoleta de la Gobernación.

Caracterización de los emprendimientos del departamento a través del formulario Identidad de Emprendimiento de Google forms, hasta el momento 380 caracterizados.

Articulación con Artesanías de Risaralda para que las artesanías de las comunidades indígenas de Pueblo Rico tengan un espacio en el centro de negocios y en los diferentes eventos que se realizan, con el fin de comercializar sus productos.

En cuanto a la formación y el fortalecimiento a mujeres en derechos y en mecanismos de prevención y atención de violencias de género, estas temáticas se han incluido en la Escuela de Liderazgo y Formación en Género “Empodérate”.

Se llevó a cabo el Seminario Vida en Positivo para promover en las mujeres la superación de las violencias de género e incorporar la Equidad en sus Estilos de vida. 310 mujeres, 22 hombres y un total de 332 personas

A través del Programa Desarrollo Con Sentimiento de Mujer en la alianza con la Secretaría de Desarrollo Económico y Competitividad se han fortalecido a la fecha 4 Unidades Productivas en el sector Confección en los Municipios de Apía, Santuario, Belén de Umbría, Mistrató, y se han continuado con el apoyo y seguimiento a 2 más, abiertas durante el año pasado en La Virginia y Dosquebradas.

Al mismo tiempo se han asesorado y capacitado varias organizaciones que tienen sus emprendimientos en temas financieros, comerciales y productivos y se les ha facilitado su participación en Convocatorias y Ferias Empresariales para ofrecer sus productos. De igual manera se les han seleccionado 9 en mayor vulnerabilidad por sus condiciones de vida y se adelanta un proceso para entrega de insumos a la par que se les entrena y capacita para asegurar su sostenibilidad.

Finalmente, mediante Asesoría y Asistencia Técnica, se han llevado a cabo varios encuentros con Consejos Comunitarios Municipales, para sensibilizarlos sobre la

necesidad de la Adopción de la Política Pública de Equidad de Género para la Mujer y se les ha orientado sobre como participar en la adopción de esta Política en sus municipios.

LÍNEA ESTRATÉGICA: RISARALDA SOCIAL, SENTIMIENTO DE TODOS

PROGRAMA 2: EQUIDAD DE GÉNERO

SUBPROGRAMA NO. 2.6 RECONOCIMIENTO Y PROTECCIÓN DE LOS DERECHOS DE LA POBLACIÓN DIVERSA POR ORIENTACIÓN SEXUAL E IDENTIDAD DE GÉNERO

INVERSIÓN DEPARTAMENTO: \$ 47.066.667

LOGROS ALCANZADOS:

De la mano de Planeación Departamental, el apoyo técnico de la Secretaría de Mujer, Familia y Desarrollo Social y la Asesoría del Ministerio de Interior un programa para la adopción de la política pública nacional para la garantía de derechos de personas LGTBI y de personas con orientaciones sexuales e identidades de género diversas se está avanzando la implementación.

Se ha realizó, el primer Encuentro Departamental de Comunidades con Orientación Sexual Diversa con lo cual se dio inicio a la primera consolidación de material para Diagnóstico base de la política pública.

Se realizaron jornadas de trabajo con las comunidades en los diferentes municipios del Departamento.

Se depuró el Comité Técnico Departamental de Comunidades con Sexualidad Diversa

Se levantó y validó con la comunidad y de la mano de Planeación, los instrumentos para medición de Política Pública.

LÍNEA ESTRATÉGICA 1: RISARALDA SOCIAL, SENTIMIENTO DE TODOS

PROGRAMA 3: FAMILIAS Y GRUPOS POBLACIONALES FORTALECIDOS EN SUS CAPACIDADES SOCIALES.

SUBPROGRAMA 3.1: PROMOCIÓN Y GARANTÍA DE LOS DERECHOS DE LOS JÓVENES EN EL MARCO DE LAS POLÍTICAS PÚBLICAS VIGENTES

INVERSIÓN DEPARTAMENTO: \$ 135.066.545,00

MUNICIPIOS BENEFICIADOS: 14 MUNICIPIOS

LOGROS ALCANZADOS:

Asesoría y asistencia técnica a los servidores públicos de las Administraciones Municipales de los 14 Municipios del Departamento de Risaralda para la implementación de las Plataformas Juveniles, la Ley Estatutaria de Juventud y el Sistema de Información Juvenil de acuerdo con la ley 1885 de marzo de 2018.

Se logró que las catorce (14) administraciones municipales constituyeran las Plataformas Municipales con sus respectivos actos administrativos de reconocimiento por parte de las Personerías Municipales; brindando asistencia técnica y asesorías en la elaboración de los estatutos de las plataformas según las Leyes 1622 de 2013 y 1885 de 2018. Por Primera vez en Risaralda se Conformó y esta próxima actualizarse la Plataforma Departamental de Juventudes.

Difusión de la ORDENANZA 009 DE 2019 "POR LA CUAL SE ACTUALIZA LA POLÍTICA PÚBLICA DE JUVENTUD DEL DEPARTAMENTO DE RISARALDA Y SE DICTAN OTRAS DISPOSICIONES" a través de diferentes redes sociales, medios de comunicación y asistencias técnicas.

Garantizar la participación de un delegado de la Mesa Departamental de Juventud, en el Consejo Departamental de Política Social (instancia de concertación, participación para optimizar la intervención social en el sector poblacional de la juventud)

Con el objetivo de asesorar y acompañar a los jóvenes y coordinadores de juventud de los Municipios en el proceso de las elecciones de los Consejos Municipales de Juventud, se ha recorrido en cuatro oportunidades los 14 municipios del Departamento realizando asistencia técnica, capacitando y aclarando dudas respecto de las elecciones, además sirviendo como un puente de comunicación con la Registraduría Nacional del Estado Civil.

Se presto asistencia técnica a las Organizaciones Juveniles que tienen presencia en los Municipios de Risaralda, con relación a la Política Publica de juventud la Ordenanza 009 de 2019, La ley 1622 de 2013 y la Ley 1885 de 2018.

Acompañamiento y apoyo a las administraciones municipales para la articulación de la ejecución de las semanas de la Juventud.

Se apoyo desde el principio hasta su fin el pacto por las juventudes adelantado por el gobierno nacional.

Se realizo asistencia técnica por los catorce municipios, con el objetivo de articular las metas de juventudes en los planes de desarrollo municipal con el plan de Desarrollo Departamental.

Se trabajó por instrucción directa del señor Gobernador con jóvenes participantes de la protesta social desde el 28 de mayo del presente año, con el fin de realizar un trabajo colaborativo que garantizará el derecho a la protesta, privilegiara el respeto por la vida y permitiera un diálogo constructivo con el fin de entender el sentir de las y los jóvenes, sus demandas, necesidades y así, en la medida de las competencias de la Gobernación, apoyar los procesos organizativos comunitarios, sociales e individuales para generar sinergias institucionales – sociales y generar acciones de transformación que permitieran pasar de la protesta, a la acción social con un enfoque restaurativo¹.

En medio de este proceso se han realizado las siguientes acciones:

- Atención humanitaria de emergencia en el municipio de la Virginia, durante la inundación presentada en el mes mayo. Las y los jóvenes participaron en la entrega de kits alimentarios, de hábitat y vestuario, en apoyo a la población del municipio.
- Apoyo psicosocial a jóvenes manifestantes y sus familias en el marco de las protestas
- Gestiones humanitarias para la promoción y defensa de los derechos humanos de las y los jóvenes en el marco de las protestas.
- Mesas de diálogo y concertación con manifestante, fuerza pública e instituciones para garantizar la protesta pacífica.
- Gestión y entrega de 980 paquetes alimentarios por gestión de las y los jóvenes para población vulnerable en diferentes sectores de Pereira, Dosquebradas y Santa Rosa de Cabal
- Una Jornadas de proyección social para difusión de la Ley 2089 de 2021, de Prohibición del Uso Castigo Físico, los tratos crueles, humillantes o degradantes contra NNA, liderada por los jóvenes y profesionales de la Secretaría Mujer, Familia y Desarrollo Social, en el Barrio Guayabal de la

¹ Justicia restaurativa en la vida cotidiana: Más allá del ritual formal Ted WachteL Director International Institute for Restorative Practices. IIRP Apartes del documento presentado en la conferencia "Reconfigurando las instituciones australianas: Justicia restaurativa y sociedad civil,"The Australian National University, Canberra, febrero 16-18, 1999

Comuna Villa Santana. Para Noventa familias del sector (200 personas aproximadamente)

- Tres (3) Cine-Foros con jóvenes sobre temáticas sociales (150 jóvenes aproximadamente por foro)
- Apoyo Logístico de los jóvenes al programa habitante de calle en una brigada de salud y bienestar para aproximadamente 600 habitantes de calle el día 15 de septiembre.
- Apoyo en la jornada de instalación de las Mesas de Participación de NNA, día 13 de agosto, en conjunto con las profesionales encargadas del tema.
- Participación en Encuentro Nacional de liderazgos juveniles populares, con la Fundación Paz y Reconciliación, Cinep, Move, Viva la ciudadanía, Pastoral Social Caritas Colombia. Temblores, EducaPaz. 29 al 3 de octubre. Dos jóvenes mujeres representantes por parte de Risaralda.
- Apoyo a construcción de políticas públicas de: Adulto mayor, Discapacidad y seguimiento a la PP de juventudes.
- Capacitación sobre ODS en Vive Digital de la pradera a 30 jóvenes del municipio de Dosquebradas. Octubre 4 de 2021
- Programación del Festival Departamental de Juventudes para el mes de noviembre.
- Por instrucción del señor Gobernador se realizó acción de incidencia con secretaría de salud para promover el apoyo a la empleabilidad de jóvenes líderes mediante la contratación para el proyecto de distanciadores sociales para el Covid. Este proceso a la fecha tiene contratados formalmente a **20 jóvenes menores de 30 años**. Esta contratación favoreció a las y los jóvenes que conforman el grupo semilla de la Escuela de Liderazgo Departamental que coordina La secretaría de Mujer, Familia y Desarrollo Social. Este proceso ha permitido entonces aunar esfuerzos para realizar una gestión integral de los liderazgos juveniles, en la medida en que se ha logrado garantizar la autonomía económica de las y los jóvenes participantes del grupo semilla de la escuela de liderazgo y a su vez poder generar espacios de formación integral desde la propuesta de la Escuela en las áreas de la formación en las esferas del SER, SABER y HACER.

LÍNEA ESTRATÉGICA 1: RISARALDA SOCIAL, SENTIMIENTO DE TODOS
PROGRAMA No. 3: FAMILIAS Y GRUPOS POBLACIONALES FORTALECIDOS EN SUS CAPACIDADES SOCIALES.

SUBPROGRAMA NO. 3.2 PLAN DE ATENCIÓN Y PROMOCIÓN DE LOS DERECHOS DE LOS ADULTOS MAYORES EN EL MARCO DE LAS POLÍTICAS PÚBLICAS VIGENTES

INVERSIÓN DEPARTAMENTO: \$ 4.587.393.933

MUNICIPIOS BENEFICIADOS: 14 MUNICIPIOS

LOGROS ALCANZADOS:

- Asesoría y asistencia técnica a los 14 municipios del departamento para el seguimiento a las transferencias efectuadas a los municipios por concepto de estampilla pro- Bienestar del Anciano de acuerdo con lo establecido en la ley 1276 del 2009.
- A la fecha y de acuerdo con lo estipulado en las ordenanzas N° 008 de 2013 y 016 de 2014 por la cual se ordena la emisión de la Estampilla para el Bienestar del Adulto Mayor en el Departamento de Risaralda se realizó la transferencia a los 14 municipios del departamento a través de la cual se beneficiarán 3.926 adultos mayores de centros vida y centros de Protección del adulto mayor así:

Municipio	Centro Vida	Centro de Protección	Total adultos mayores por municipio	VALOR A SER TRANSFERIDO
Apía	84	21	105	\$ 106.145.080
Balboa	115	45	160	\$ 161.744.884
Belén De Umbria	356	40	396	\$ 400.318.589
Dosquebradas	700	125	825	\$ 833.997.060
Guática	145	24	169	\$ 170.843.034
La Celia	82	28	110	\$ 111.199.608
La Virginia	230	44	274	\$ 276.988.115
Marsella	71	30	101	\$ 102.101.458
Mistrató	187	25	212	\$ 214.311.972
Pereira	0	470	470	\$ 475.125.598
Pueblo Rico	282	16	298	\$ 301.249.847
Quinchía	450	33	483	\$ 488.267.370
Santa Rosa De Cabal	110	90	200	\$ 202.181.106
Santuario	60	63	123	\$ 124.341.380
TOTAL			3.926	\$3.968.815.101

- A la fecha se ha apoyado a través del programa de seguridad alimentaria a cincuenta y dos (52) Centros de Protección del Adulto Mayor existentes

en el Departamento de Risaralda a través de dos entregas complemento nutricional Bienestarina y tres (3) Entregas de Mercados, acompañamiento y asistencia técnica a funcionarios y empleados de Centros de protección.

- Se viene trabajando en la reglamentación para fortalecer la participación de los adultos mayores a través de la conformación del consejo departamental y los municipales de Adulto Mayor, con el fin de que estas instancias se conviertan en un espacio de participación ciudadana e instancia consultiva y un ente veedor para el seguimiento, vigilancia y control de las Políticas Públicas de Envejecimiento y Vejez.
- Se construyó el borrador del diagnóstico situacional de la población mayor del Departamento a fin de que este se convierta en un insumo para la formulación de la política Departamental de Vejez y Envejecimiento y la adopción de la política nacional. De igual forma se inició un proceso de participación social de los adultos mayores y las instituciones para la formulación de la política departamental.
- Se está desarrollando atención a 12 adultos mayores en situación de vulnerabilidad en un centro de protección del adulto de larga estancia de forma residencial.
- Se inicio un programa de recuperación de la memoria histórica de los adultos mayores denominado “RESCATE DE SABERES ANCESTRALES CON ADULTOS MAYORES DEL DEPARTAMENTO DE RISARALDA”, a través del cual se beneficiarán 1.000 adultos mayores de los 14 municipios del Departamento; el cual tiene como objetivo el permitir que los adultos mayores se involucren en diferentes espacios de participación que les concede sentirse partícipes del desarrollo local. El rescate de sus conocimientos ayuda en el aporte a la conservación de las tradiciones ancestrales, la promoción de buenos hábitos, la soberanía alimentaria, el cuidado ambiental y la generación de entornos protectores. Ello se desarrollará a través de intercambios intergeneracionales que permitan conocer los sistemas alimentarios ancestrales, las prácticas agroecológicas y los valores culturales del pasado. Todo este ejercicio de construcción colectiva y participativa será plasmado en una publicación de la experiencia que se culminará en diciembre del 2021.

LÍNEA ESTRATÉGICA 1: RISARALDA SOCIAL, SENTIMIENTO DE TODOS
PROGRAMA No. 3: FAMILIAS Y GRUPOS POBLACIONALES FORTALECIDOS EN SUS
CAPACIDADES SOCIALES.

SUBPROGRAMA NO. 3.3 ATENCIÓN INTEGRAL CON ENFOQUE FAMILIAR,
COMUNITARIO Y DE DERECHOS A LAS PERSONAS EN CONDICIÓN DE
DISCAPACIDAD

INVERSIÓN DEPARTAMENTO: \$ 98.257.275

MUNICIPIOS BENEFICIADOS: 14 MUNICIPIOS

LOGROS ALCANZADOS:

- Se brindó acompañamiento y asistencia técnica a los municipios para garantizar la activación de los comités municipales de discapacidad y apoyar su fortalecimiento; logrando a la fecha que 13 comités municipales estén activos y uno en proceso de activación, lo cual ha sido prioridad para 2021; año que terminará con el 100% de los comités municipales de discapacidad del departamento activos; de igual forma brinda apoyo permanente al proceso de certificación de las personas con discapacidad y se difunde permanentemente la oferta interinstitucional del orden local, regional y nacional
- En cuanto a la formulación de la Política Pública de Discapacidad se han realizado acciones tales como: Conformación del comité de políticas públicas para el seguimiento y apoyo al proceso de construcción de la Política Pública de Discapacidad e Inclusión Social de Risaralda, se estableció la ruta de trabajo para la construcción de la Política Pública de Discapacidad e Inclusión Social de Risaralda, la para lo cual en el año 2021 se construirá el Diagnóstico situacional del departamento y la Formulación y aprobación en el año 2023; todo el proceso se realizara con la participación de los diferentes actores interinstitucionales, de la población civil, de las personas con discapacidad, los cuidadores y las organizaciones y personas que representan y/ o trabajan con la población con discapacidad.
- A través del programa de seguridad alimentaria se han efectuado tres entregas de mercado social a 500 personas con discapacidad, contribuyendo así a mejorar sus condiciones de vida; estas personas fueron seleccionadas y priorizadas a través del programa de discapacidad.
- Se conforma base de datos a través de visitas domiciliarias y solicitudes en las cuales se identifica la necesidad de desarrollar un proceso de adquisición de ayudas técnicas para ser entregadas a la población con discapacidad; dicho proceso está en trámites contractuales.

- Se da continuidad al proceso de formación y capacitación a **40** personas con discapacidad del municipio de Pereira a través implementando la estrategia GEEMPA la cual es una metodología flexible que busca alcanzar la rehabilitación para la escolarización de manera lúdica e incluyente; con esta acción no solo se han beneficiado estos sino también sus cuidadores a los cuales se les han brindado pautas caseras que contribuyan al proceso de rehabilitación e inclusión social; este proceso se ha venido desarrollando de forma permanente y diaria.
- Se desarrolla el programa de Lengua De Señas Colombianas que transversaliza todos los programas que desarrolla la Secretaría de Desarrollo Social y permite a la población sorda participar en modelos de inclusión y atención; con el intérprete de lengua de señas se logra brindar acompañamiento y atención a la población sorda en diferentes espacios en los cuales no eran incluidos y por ende se estaban vulnerando sus derechos.
- Se participa en programa de acompañamiento psicosocial a población con discapacidad y cuidadores en jornadas de inclusión que se desarrollan en el municipio de Pereira el parque del café.
- En asocio con el distrito 22 del batallón San Mateo y articulación con secretaría de gobierno se logró gestionar libretas militares para 16 personas con discapacidad en el departamento.
- El Señor Gobernador Doctor Víctor Manuel Tamayo Vargas es actualmente miembro del Consejo Nacional de Discapacidad (CND) en representación de todos los departamentos. Ante ello, la secretaría de la mujer, la familia y el desarrollo social, realiza permanente acompañamiento y apoyo al gobernador en los espacios de reunión ordinaria y extraordinaria del CND; atendiendo y dando respuesta oportuna a todos los compromisos que se derivan para los consejeros en este escenario; es por ello que se han gestionado conceptos en materia de proyectos de ley y resoluciones por parte del Departamento dirigidas a la población con discapacidad en el país así: PROYECTO DE LEY 132 – 20S “Apropiación Digital para Personas con Discapacidad”, PROYECTO DE LEY 400 – 2021 “Por el cual se reforma la legislación en materia de deporte, recreación y actividad física y aprovechamiento del tiempo libre y se dictan otras disposiciones” en materia de discapacidad, Ley 1996 del 2019 “Por medio de la cual se establece el régimen para el ejercicio de la capacidad legal de las personas con discapacidad mayores de edad”; observatorio nacional de inclusión social y productiva para las personas con discapacidad, valoración de ayudas entre otras normas que se tramitan en favor de este grupo poblacional.

- Se inició un proceso de acercamiento a la empresa privada para desarrollar un programa de atención e inclusión laboral de la población con discapacidad y sus cuidadores. En la secretaria de Mujer, Familia y Desarrollo Social se integraron dos personas para realizar labores administrativas en la Gobernación a través del SENA

LÍNEA ESTRATÉGICA 1: RISARALDA SOCIAL, SENTIMIENTO DE TODOS
PROGRAMA 3: FAMILIAS Y GRUPOS POBLACIONALES FORTALECIDOS EN SUS CAPACIDADES SOCIALES.

SUBPROGRAMA 3.4 ATENCIÓN A MIGRANTES, RETORNADOS Y PERSONAS CON NECESIDAD DE PROTECCIÓN INTERNACIONAL.

INVERSIÓN DEPARTAMENTO: \$ 13.582.956

MUNICIPIOS BENEFICIADOS: 14 MUNICIPIOS

LOGROS ALCANZADOS:

- En lo que va del año 2021 se han atendido 511 personas, las cuales se han caracterizado en la oficina de atención al migrante y quienes han solicitado asistencia y asesoría en temas de regularización, proceso de naturalización y/o Nacionalización, permisos especiales, visados, ingresos a sistema de seguridad. Producto de estas asesorías se han activado las rutas de atención para casos puntuales en Salud, educación, y empleo e implementación del Permiso temporal de protección. Con esta caracterización se puede establecer que el 92% corresponde a ciudadanos extranjeros y el restante 8 % a nacionales colombianos que decidieron regresar al país. Se viene adelantando acompañamiento psicosocial a través de 43 intervenciones psicológicas.
- Se ha brindado asistencia humanitaria a través de cooperación con la ACNUR a 230 familias con entregas de implementos de aseo, implementos de Bioseguridad y habitabilidad. De igual forma se han beneficiado 38 familias a través del programa de seguridad alimentaria.
- A través del grupo GEM: (Grupo especial migratorio) liderados por Migración Colombia y con las entidades que conforman el Consejo Departamental Migratorio se han desarrollado acciones de articulación y atención de la ruta de atención a la población migrante y retornada de acuerdo a la competencia de cada una de las entidades.
- De igual forma en articulan con la Cancillería se han desarrollado acciones encaminadas a la atención de colombianos en el exterior sobre la ley de

Retorno (Ley 1565 de 2012) REGISTRO ÚNICO DE RETORNADOS, Ruta para la asistencia de connacionales que requieren asistencia de tipo Jurídico, Psicosocial y humanitario en el país de residencia en casos de Enfermedad, muerte o privación de la libertad y ayuda humanitaria, Visa, residencia y nacionalización, se han tramitado 37 procesos de regularización, 7 Proceso de Nacionalización y asesorías para Colombianos en el exterior en casos de Perdida de Libertad, repatriación de cuerpo por muerte natural.

- A la fecha se han realizados dos (2) Consejos Departamentales migratorios.
- Se desarrollaron acciones de formación y orientación y asistencia técnica a los municipios para la atención a la población migrante y retornada y a la prevención de la migración irregular y desordenada y los fenómenos conexos.

LÍNEA ESTRATÉGICA 1: RISARALDA SOCIAL, SENTIMIENTO DE TODOS

PROGRAMA 3: FAMILIAS Y GRUPOS POBLACIONALES FORTALECIDOS EN SUS CAPACIDADES SOCIALES.

SUBPROGRAMA NO. 3.5 RISARALDA UNIDA EN CONTRA DE LA TRATA DE PERSONAS.

INVERSIÓN DEPARTAMENTO: \$ 27.165.912

MUNICIPIOS BENEFICIADOS: 14 MUNICIPIOS

LOGROS ALCANZADOS:

A través de recursos de funcionamiento y con el equipo técnico y profesional contratado para los diferentes programas que desarrolla la Secretaría de Mujer, Familia y Desarrollo Social se realizaron las siguientes actividades tendientes a prevenir y atender el fenómeno de la trata de personas:

- Activación de la Ruta de Atención y asistencia inmediata las víctimas del fenómeno de trata de personas de dos casos remitidos por el Ministerio del Interior a través del COAT. El equipo psicosocial de la Secretaría de Desarrollo Social efectuó el seguimiento y acompañamiento a cinco (5) PVTP, hasta el momento que ellas lo requirieron y lo permitieron.
- Para la atención inmediata y mediata se establecieron alianzas interinstitucionales de restablecimiento de derechos a tres víctimas de trata de personas a las cuales se atiende la urgencia inmediata y mediata requerida brindándoles a estas ayudas humanitarias como kit de habitabilidad, Alimentario, subsidio de arriendo, transporte, salud, productividad y formación de acuerdo con estudios de casos realizados; todo ello en coordinación con entidades como la OIM, Ministerio del Interior

- Conmemoración del día internación de la lucha contra la trata de personas, la cual se realizó a través de un conversatorio, en el que participaron las diferentes entidades que trabajan en la atención y prevención del fenómeno con Rectores de instituciones Educativas de los 14 municipios; actividad que se realizó en coordinación con la Universidad Libre seccional Risaralda, La Secretaras de educación y la Alcaldía de Pereira.
- Se realizó un programa radial en el cual se abordaron temáticas informativas para prevenir, atender y detectar la trata de personas.
- Se identificaron escenarios de riesgo del fenómeno de la trata de personas, por ello que se han desarrollado diferentes acciones de prevención a través de campañas comunicacionales en diferentes medios de comunicación y redes sociales.
- Se han realizado ocho actividades de formación y orientación para la prevención del fenómeno de la trata de personas; a través de coordinación intersectorial e interinstitucional; actividades que se han realizado en los centros comerciales, terminal de transporte, Aeropuerto, peajes, instituciones educativas y organizaciones de la sociedad civil.

SECRETARÍA DE INFRAESTRUCTURA

PRESUPUESTO APROPIADO: \$51.834.497.318

LÍNEA ESTRATÉGICA: INFRAESTRUCTURA Y DESARROLLO ECONÓMICO CON SENTIMIENTO DE TODOS

PROGRAMA: INFRAESTRUCTURA PARA LA INTEGRACIÓN SOCIAL Y ECONÓMICA

SUBPROGRAMA: VÍAS, TRANSPORTE Y CONECTIVIDAD

INVERSIÓN DEPARTAMENTO: \$ 10.738.283.862

INVERSIÓN OTRAS ENTIDADES:

REGALIAS: \$39.444.354.273

RECURSOS DE LA NACIÓN: \$22.059.522.948

INVERSIÓN TOTAL: \$72.242.161.083

MUNICIPIOS BENEFICIADOS: PEREIRA, APIA, BALBOA, BELÉN DE UMBRÍA, DOSQUEBRADAS, GUÁTICA, LA CELIA, LA VIRGINA, MARSELLA, MISTRATÓ, PUEBLO RICO, QUINCHÍA, SANTA ROSA DE CABAL, SANTUARIO.

LOGROS ALCANZADOS:

Se ha realizado el Mantenimiento de 786.71 km de vías de segundo y tercer orden a cargo del departamento.

Hemos atendido algunos puentes de la red vial a cargo del Departamento, incluyendo la zona indígena:

1. Adecuaciones y mantenimiento de puente peatonal en la vereda Amurrapa en el corregimiento de Santa Cecilia del municipio de Pueblo Rico, en el departamento de Risaralda. por un valor de \$171.801.702
2. Elaborar estudios de suelos, levantamientos topográficos y estudios hidrológicos para el puente la trampa en el corregimiento de San Antonio del Chami municipio de Mistrató y puente en la vía la Bamba-Barcinal-la Linda k4+500 código 562 en el municipio de Santuario, departamento de Risaralda. estudio de suelos, levantamiento topográfico y diseños para estabilización de talud sector frailes-alto del oso cruce Sabanitas k2+500 código 162 en el municipio de Dosquebradas, departamento de Risaralda.

La Secretaría de Infraestructura en vista de la fuerte temporada de lluvias se ha centrado en resolver las emergencias viales del Departamento con los suministros y el personal necesario para cumplir con el 100% de ellas.

1. Suministro de combustible (acpm, gasolina corriente y extra) para equipos, maquinaria pesada y liviana y vehículos adscritos al departamento de Risaralda, para los vehículos de organismos de seguridad y para la ejecución de los distintos proyectos de las secretarías en los diferentes municipios del departamento de Risaralda.
2. Suministro de llantas y lubricantes para vehículos livianos, volquetas y maquinaria pesada adscrita a la secretaría de infraestructura del departamento de Risaralda
3. Suministro de repuestos para mantenimiento preventivo y correctivo de la maquinaria pesada, volquetas y dobletroque adscrita a la secretaría de infraestructura del departamento de Risaralda (incluye mano de obra).
4. suministro del personal en misión para la atención de las emergencias viales que se presentan en el departamento y las diferentes actividades que adelanta la secretaria de infraestructura del departamento de Risaralda

También estamos realizando el mejoramiento de vías a cargo del Departamento según el Plan Vial Regional:

1. Construcción y/o mejoramiento de placa huella en algunos municipios del departamento de Risaralda con una inversión de \$ 1.000.000.000 beneficiando los municipios de Apia, Santuario, Belén de Umbría, Quinchía, Pereira y Guática.
2. Rehabilitación de las vías secundarias y terciarias en los municipios de Dosquebradas, Marsella y Santuario del departamento de Risaralda.

Rehabilitación de las vías secundarias y terciarias en los municipios de Dosquebradas, Marsella y Santuario del departamento de Risaralda.	13,02 kilómetros de vías secundarias rehabilitadas	Marsella rio san francisco
	3,51 kilómetros de vías terciarias rehabilitadas	La Marina Santuario
		Japon Frailes

3. Construcciones de obras para mejorar la transitabilidad en vías terciarias del departamento de Risaralda

Construcción de obras para mejorar la transitabilidad en vías secundarias y terciarias del Departamento de Risaralda.	9 sitios críticos de la red terciaria estabilizados	Atiende los 13 sitios críticos de la red secundaria
	13 sitios críticos de la red secundaria estabilizados	Atiende los 9 sitios críticos de la red terciaria

4. Estudios y diseños para la adecuación y construcción de puentes peatonales en los municipios de pueblo rico y Belén de Umbría.
5. Mejoramiento de vías secundarias y terciarias en los municipios de Pereira y belén de umbría en el departamento de Risaralda.

Mejoramiento de vías secundarias y terciarias en los municipios de Pereira y Belén de Umbría en el Departamento de Risaralda.	0,89 km de vías terciarias mejoradas	Ariete Mate Guadua Fase III
	7,27 km de vías secundarias mejoradas	Pereira rio barbas

6. Mejoramiento de vías terciarias en Apía, santuario, la celia, Pueblo Rico

Mejoramiento de vías terciarias en Apía, Santuario, La Celia, Pueblo Rico.	18,70 km de vías terciarias mejoradas	Pueblo Rico Villa Claret
		Puente tierra el topacio la Celia- Pueblo Vano la Marina
		La María el encanto

7. Mejoramiento y pavimentación de la vía 50rs03 mateguadua (belén de umbría) - el ariete (Apía), fase II en el departamento de Risaralda

Mejoramiento y pavimentación de la vía 50rs03 Mateguadua (Belén de Umbría) - El Ariete (Apía), fase II en el Departamento de Risaralda.	8,17 kilómetros de vías terciarias mejoradas	Belen de Umbría y Apia, sectores Mate guadua (Belén de Umbría) y el Ariete (Apia).
---	--	--

LÍNEA ESTRATÉGICA: INFRAESTRUCTURA Y DESARROLLO ECONÓMICO CON SENTIMIENTO DE TODOS

PROGRAMA: INFRAESTRUCTURA PARA LA INTEGRACIÓN SOCIAL Y ECONÓMICA

SUBPROGRAMA: INFRAESTRUCTURA SOCIAL

INVERSIÓN DEPARTAMENTO: \$12.696.687.181

INVERSIÓN OTRAS ENTIDADES:

REGALIAS \$ 13.359.986.010

INVERSIÓN TOTAL: \$ 26.056.673.191

MUNICIPIOS BENEFICIADOS: PEREIRA, APIA, DOSQUEBRADAS, GUÁTICA, LA CELIA, MARSELLA, MISTRATÓ, PUEBLO RICO, QUINCHÍA, SANTUARIO.

LOGROS ALCANZADOS:

SECTOR EDUCACIÓN:

OBRAS DE MEJORAMIENTO EN INSTITUCIONES EDUCATIVAS EN EL DEPARTAMENTO DE Risaralda, INVERSION: \$600.000.000 en los municipios de:

Mistrató: escuelas el naranjo, el jardincito, Miraflores, san Antonio de chami.

La Celia: Escuelas Chorritos, la sombra, la Polonia, la primavera, san Carlos, el tambo, el tigre, la cascada.

Balboa: Escuelas la Margarita, la Floresta, La mancha, La ciénaga.

Santa Rosa: Campo Alegre, Mangas, Samaria

SECTOR AGUA:

- Construcción del sistema de tratamiento de aguas residuales domesticas (stard) centro poblado condina Guacarí, municipio de Pereira Risaralda
- Actualización de estudios, diseños y obra para el mejoramiento de la reserva de abastecimiento de la planta de tratamiento de agua potable del municipio de Quinchía.

- Intervención de tramos de acueducto y alcantarillado en el municipio de santuario Risaralda

SECTOR DEPORTE:

- Construcción de cubiertas sobre placa en concreto en el departamento de Risaralda
 - Pereira: Cancha múltiple colegio el dorado, cancha múltiple Mejía Robledo, institución educativa Remigio Cañarte, cancha múltiple samaria, ciudadela del café sector A, sector B, cancha múltiple B. Galán.
 - Dosquebradas: cancha múltiple el progreso, cancha múltiple Santa Isabel.

SECTOR EQUIPAMIENTO:

- Mejoramiento y construcción de infraestructura para el turismo de naturaleza en el departamento de Risaralda
- Ampliación de la infraestructura física de la unidad permanente de protección a la vida entre el municipio de Pereira (alcaldía de Pereira) y el departamento de Risaralda (gobernación de Risaralda)

SECRETARÍA DE DESARROLLO AGROPECUARIO

PRESUPUESTO APROPIADO: \$ 8.009.312.378

LÍNEA ESTRATÉGICA: INFRAESTRUCTURA Y DESARROLLO ECONÓMICO CON SENTIMIENTO DE TODOS

PROGRAMA: No. 13: DESARROLLO INTEGRAL DEL CAMPO PARA LA PRODUCTIVIDAD

SUBPROGRAMA: NO. 13.1: FORTALECIMIENTO DE LOS ENCADENAMIENTOS PRODUCTIVOS, DESARROLLO DE LA AGROINDUSTRIA CON SOSTENIBILIDAD AMBIENTAL PARA LA PERMANENCIA EN EL CAMPO.

LOGROS ALCANZADOS:

Ejecución del proyecto que buscaba fortalecer las condiciones de producción agropecuaria para el abastecimiento de alimentos en el marco de la pandemia COVID19 en el Departamento de Risaralda, donde se beneficiaron los 14 municipios del departamento; a través de la reactivación y mejoramiento de la producción agropecuaria para el suministro de alimentos, así como mejorar las capacidades de adaptación y reactivación productiva

Este proyecto beneficio 1973 familias campesinas, en 953 unidades productivas, dentro de 9 cadenas productivas. Distribuidas de la siguiente manera:

- Panela: 63 unidades productivas (trapiches)
- Plátano: 200 unidades productivas.
- Aguacate 80 unidades productivas.
- Mora y Lulo: 100 unidades productivas.
- Hortalizas: 240 unidades productivas.
- Maíz y frijol: 220 unidades productivas.
- Apicultura: 50 unidades productivas.

Las actividades realizadas comprendieron la:

- Dotación de herramientas, maquinaria y equipo para las actividades productivas.
- Entrega de Agro insumos, fertilizantes y semilla para la cosecha.
- Dotación de elementos de Bioseguridad para la adaptación y reactivación productiva.
- Prestar el servicio de extensión Agropecuaria

Valor total de proyecto

\$3.499.053.430

La distribución por municipio se realizó de la siguiente manera

No	Municipio	Kits	Valor Kits ENTREGADOS	Vr Línea Panela	Vr Total
1	Dosquebradas	81	\$ 140.366.754,00	0	\$ 140.366.754,00
2	Santa Rosa	95	\$ 176.561.621,00	0	\$ 176.561.621,00
3	Pereira	57	\$ 108.682.954,00	0	\$ 108.682.954,00
4	Marsella	50	\$ 83.072.471,00	\$ 32.891.144,00	\$ 115.963.615,00
5	Mistrató	39	\$ 100.152.162,00	\$ 155.565.757,00	\$ 255.717.919,00
6	Santuario	69	\$ 143.486.212,00	\$ 23.695.872,00	\$ 167.182.084,00
7	La Virginia	40	\$ 57.579.829,00	0	\$ 57.579.829,00
8	Balboa	62	\$ 127.433.654,00	0	\$ 127.433.654,00
9	La Celia	46	\$ 87.057.735,00	\$ 10.035.900,00	\$ 97.093.635,00
10	Quinchía	90	\$ 179.094.146,00	\$ 643.952.525,00	\$ 823.046.671,00
11	Guática	67	\$ 114.957.410,00	\$ 50.836.371,00	\$ 165.793.781,00
12	Apia	78	\$ 155.283.183,00	0	\$ 155.283.183,00
13	Pueblo Rico	58	\$ 88.957.318,00	\$ 418.901.138,00	\$ 507.858.456,00
14	Belén de Umbría	105	\$ 188.367.336,00	\$ 191.496.038,00	\$ 379.863.374,00
	TOTAL	937	\$ 1.751.052.785,00	\$ 1.527.374.745,00	\$ 3.278.427.530,00

Tabla: distribución proyecto de regalías por municipio

LÍNEA ESTRATÉGICA: INFRAESTRUCTURA Y DESARROLLO ECONÓMICO CON SENTIMIENTO DE TODOS

PROGRAMA: No. 13: DESARROLLO INTEGRAL DEL CAMPO PARA LA PRODUCTIVIDAD

SUBPROGRAMA: NO. 13.1: FORTALECIMIENTO DE LOS ENCADENAMIENTOS PRODUCTIVOS, DESARROLLO DE LA AGROINDUSTRIA CON SOSTENIBILIDAD AMBIENTAL PARA LA PERMANENCIA EN EL CAMPO.

INVERSIÓN POR MUNICIPIO: VER TABLA 4

INVERSIÓN TOTAL: \$ 1.362.750.295

NÚMERO DE PERSONAS BENEFICIADAS: 1069

LOGROS ALCANZADOS:

El cumplimiento de las actividades de este subprograma se realiza a través del servicio de extensión agropecuaria a 1.000 pequeños y medianos productores, buscando impactar en las diferentes áreas de la producción agrícola, pecuaria, piscícolas, ambientales, administrativas, comerciales, financieras, entre otras, orientado al desarrollo de actividades tendientes a promover el desarrollo agrícola y pecuario

Los usuarios atendidos desde el área pecuaria en los diferentes municipios se beneficiaron de actividades de asistencia técnica en las áreas de ganadería, porcicultura, piscicultura y avicultura. Dichas actividades estuvieron orientadas básicamente a realizar demostraciones de método en la preparación de sales mineralizadas, bloques nutricionales, dietas alternativas para aves de postura, prácticas pecuarias en el manejo y aplicación de medicamentos de uso veterinario, prácticas de bienestar animal y pequeñas cirugías. De igual manera se realizaron capacitaciones para socializar la normatividad pecuaria relacionada con aspectos sanitarios y de inocuidad, así como el proceso requerido para inscripción de predios pecuarios. Durante la ejecución de cada uno de los contratos se brindó acompañamiento a los diferentes productores para la implementación de las Buenas Prácticas Pecuarias, además se realizaron chequeos reproductivos en hembras bovinas.

En la parte ambiental, agroindustrial, agroecológica, comercial y contable, se han atendido 44 asociaciones en las diferentes cadenas, apoyando en Buenas prácticas de Ambientales (BPA), Buenas Prácticas de Manufactura (BPM), manejo adecuado de residuos sólidos, planes de manejo ambiental, programas de saneamiento, capacitaciones en normatividad sanitaria vigente, campañas de reforestación en articulación con la CARDER, donde se han realizado dos campañas de reforestación en el municipio de Pereira una en la institución Educativa Caimalito, donde se sembraron 150 árboles, la otra en el corregimiento de Arabia, finca el encanto donde se sembraron 120 árboles de las especies urapan, acacia, mangium, chicala y clavelino.

Adicionalmente está en ejecución un convenio interadministrativo por valor de \$730.000.000 que busca fomentar el relacionamiento de productores agropecuarios del departamento de Risaralda con el sector agroindustrial y comercial de Colombia, para fortalecer la comercialización de sus productos, con el

objetivo de aportar a la reactivación económica del departamento a través de su participación en nuevos mercados, una mayor rentabilidad y el mejoramiento de su calidad de vida

LÍNEA ESTRATÉGICA: INFRAESTRUCTURA Y DESARROLLO ECONÓMICO CON SENTIMIENTO DE TODOS

PROGRAMA: No. 13: DESARROLLO INTEGRAL DEL CAMPO PARA LA PRODUCTIVIDAD

SUBPROGRAMA: No. 13.2: CAFÉS ESPECIALES Y SISTEMA PRODUCTIVO CAFETERO.

INVERSIÓN POR MUNICIPIO: VER TABLA 5

INVERSIÓN TOTAL: \$68.000.000

NÚMERO DE PERSONAS BENEFICIADAS: 455

LOGROS ALCANZADOS:

Prestación de servicios profesionales de extensión agropecuaria a 23 asociaciones en 13 municipios del departamento a pequeños y medianos productores de café especial de alta calidad en el departamento de Risaralda, buscando la estandarización de procesos para mejoramiento de taza e implementación de Buenas Prácticas Agrícolas.

Adicional a los procesos de asistencia técnica, se están llevando a cabo procesos para fomentar el relacionamiento de productores de café especial del departamento de Risaralda con el sector agroindustrial y comercial, para fortalecer la comercialización de sus productos, con el objetivo de aportar a la reactivación económica del departamento a través de su participación en nuevos mercados, una mayor rentabilidad y el mejoramiento de su calidad de vida.

LÍNEA ESTRATÉGICA: INFRAESTRUCTURA Y DESARROLLO ECONÓMICO CON SENTIMIENTO DE TODOS

PROGRAMA: No. 13: DESARROLLO INTEGRAL DEL CAMPO PARA LA PRODUCTIVIDAD

SUBPROGRAMA: No. 13.3: DIAGNÓSTICO AGROPECUARIO PARA LA COMPETITIVIDAD

INVERSIÓN POR MUNICIPIO: VER TABLA 6

INVERSIÓN TOTAL: \$322.065.006

NÚMERO DE PERSONAS BENEFICIADAS: 1.022

LOGROS ALCANZADOS:

Prestación los servicios profesionales en el Centro Integral de Diagnostico Agropecuario del Departamento de Risaralda CIDAR para el proceso del sistema de autorización de hatos libres de enfermedades de control oficial, sanidad animal, buenas prácticas pecuarias, ganaderas y equinas; así como la recepción y análisis de laboratorio veterinario, anemia infecciosa equina, brúcela, análisis químico, microbiológico y fisicoquímico en suelos y aguas; de igual manera se llevan a cabo procesos para implementación de la norma internacional ISO/IEC 17025.

Desde este subprograma se realizó la compra para el suministro de alimento balanceado para albergues y hogares de paso de animales en condiciones precarias como campaña sanitaria y de protección animal en el departamento de Risaralda.

LÍNEA ESTRATÉGICA: INFRAESTRUCTURA Y DESARROLLO ECONÓMICO CON SENTIMIENTO DE TODOS

PROGRAMA: NO. 13: DESARROLLO INTEGRAL DEL CAMPO PARA LA PRODUCTIVIDAD

SUBPROGRAMA: NO. 13.4: PROMOCIÓN DE MERCADOS PARA EL CAMPO

INVERSIÓN POR MUNICIPIO: VER TABLA 7

INVERSIÓN TOTAL:

NÚMERO DE PERSONAS BENEFICIADAS:

LOGROS ALCANZADOS:

Al término del tercer trimestre no se habían comprometido recursos, sin embargo, ya se había realizado el proceso de firma convenio de alianzas productivas entre el Ministerio de Agricultura, las asociaciones de productores, el aliado comercial, la Gobernación de Risaralda y las alcaldías de los municipios donde fueron seleccionadas las alianzas en la tabla 7 se evidencia la distribución por municipio y el aporte de la gobernación que asciende a la suma de \$181.500.000

MUNICIPIO	NOMBRE PERFIL	PROPONENTE	PRODUCTO	BENEFICIARIOS	APORTE GOBERNACIÓN	APORTE OTRAS ENTIDADES
Marsella	Diversificación del ingreso de las familias rurales campesinas de Marsella a partir de la producción de huevo con un enfoque de género	asociación municipal de mujeres campesinas negras e indígenas de Marsella Risaralda - ANMUCIM	Huevo	40	\$20.000.000	\$485.182.312
Dosquebradas	Diversificación del ingreso de las familias rurales campesinas de Dosquebradas a partir de la producción de miel con un enfoque de inclusión generacional	Asociación de productores de café manantial - ASOMANANTIAL	Miel	40	\$20.000.000	\$561.999.873
Dosquebradas	Fortalecimiento productivo, socio empresarial y comercial de la cadena productiva de mora del Municipio de Dosquebradas a través de la organización de productores ASOMOREROS	Asociación de productores, transformadores y comercializadores de Mora del Municipio de Dosquebradas - ASOMOREROS	Mora	34	\$17.000.000	\$413.739.380
Dosquebradas	Diversificación del ingreso de las familias rurales campesinas de Dosquebradas a partir de la producción de las Hortalizas con un enfoque de género	Asociación Municipal de mujeres campesinas indígenas y negras de Dosquebradas- AMMUCID	Hortalizas	30	\$15.000.000	\$358.512.308
Belén - Balboa	Emprendimiento de la mujer rural en la cadena productiva de plátano en los municipios de Belén de Umbría y Balboa	Asociación de exportadores de plátano de Risaralda - ASOEXPLAR	Plátano	40	\$20.000.000	\$456.237.029
La Celia	Producción de huevo en sistema semipastoreo en el Municipio de la Celia Risaralda	Asociación de Víctimas del Municipio de la Celia - ASOVILACEL	Huevo	32	\$16.000.000	\$391.229.260
Pueblo rico	Mantenimiento del cultivo de la caña y fortalecimiento de las plantas de producción para mujeres paneleras de pueblo rico	Asociación Municipal de productores Paneleros de Pueblo Rico Risaralda - ASOPRI	Panela	40	\$20.000.000	\$496.878.312

Balboa	Diversificación del ingreso de las familias rurales campesinas de Balboa víctimas del conflicto armado a partir de la producción de huevo con un enfoque de género.	Fortalecimiento de avicultura por medio de la asociación de mujeres rurales avicultoras víctimas del conflicto armado - ASOMURVI	Huevo	40	\$20.000.000	\$480.382.312
Marsella	Diversificación del ingreso de las familias rurales campesinas de Marsella a partir de la producción de huevo ecológico	Asociación de cacaoteros de Marsella - CHOCORRICO	Huevo	32	\$16.000.000	\$368.126.312
Belén de Umbría	Empoderamiento de la mujer rural en la cadena productiva de plátano en el municipio de Belén de Umbría	Plátano Belén de Umbría ASODEBEL	Plátano	40	\$ 17.500.000	\$468.233.636
TOTALES				368	\$181.500.000	\$4.480.520.734

Tabla 7. Consolidado usuarios e inversiones realizadas 2021 por municipio subprogramas 13.4

En este subprograma también se firmó el convenio interadministrativo 1489 que pretende fomentar el relacionamiento de productores agropecuarios del departamento de Risaralda con el sector agroindustrial y comercial de Colombia, para fortalecer la comercialización de sus productos, con el objetivo de aportar a la reactivación económica del departamento a través de su participación en nuevos mercados, una mayor rentabilidad y el mejoramiento de su calidad de vida

LÍNEA ESTRATÉGICA: RISARALDA SOCIAL "SENTIMIENTO DE TODOS"

PROGRAMA: No. 2: EQUIDAD DE GÉNERO

SUBPROGRAMA: No. 2.1: MUJERES GENERANDO INGRESOS

INVERSIÓN POR MUNICIPIO: VER TABLA 8

INVERSIÓN TOTAL: \$108.500.000

NÚMERO DE PERSONAS BENEFICIADAS: 222

LOGROS ALCANZADOS:

Se realizó el proceso de firma convenio de alianzas productivas entre el Ministerio de Agricultura, las asociaciones de productores, el aliado comercial, la gobernación y las alcaldías, donde se beneficiarán 7 asociaciones de mujeres productoras de los

municipios de Marsella, Dosquebradas, Belén de Umbría y Balboa como lo muestra la tabla 8.

MUNICIPIO	NOMBRE PERFIL	PROPONENTE	PRODUCTO	BENEFICIARIOS	APORTE GOBERNACIÓN	APORTE OTRAS
						ENTIDADES
Marsella	Diversificación del ingreso de las familias rurales campesinas de Marsella a partir de la producción de huevo con un enfoque de género	asociación municipal de mujeres campesinas negras e indígenas de Marsella - Risaralda - ANMUCIM	Huevo	40	\$ 20.000.000	\$ 485.182.312
Dosquebradas	Diversificación del ingreso de las familias rurales campesinas de Dosquebradas a partir de la producción de las Hortalizas con un enfoque de género	Asociación Municipal de mujeres campesinas indígenas y negras de Dosquebradas - AMMUCID	Hortalizas	30	\$ 15.000.000	\$ 358.512.308
Belén - Balboa	Emprendimiento de la mujer rural en la cadena productiva de plátano en los municipios de Belén de Umbría y Balboa	Asociación de exportadores de plátano de Risaralda - ASOEXPLAR	Plátano	40	\$ 20.000.000	\$ 456.237.029
Balboa	Diversificación del ingreso de las familias rurales campesinas de Balboa víctimas del conflicto armado a partir de la producción de huevo con un enfoque de género.	Fortalecimiento de avicultura por medio de la asociación de mujeres rurales avicultoras víctimas del conflicto armado - ASOMURVI	Huevo	40	\$ 20.000.000	\$ 480.382.312
Marsella	Diversificación del ingreso de las familias rurales campesinas de Marsella a partir de la producción de huevo ecológico	Asociación de cacaoteros de Marsella - CHOCORRICO	Huevo	32	\$ 16.000.000	\$ 368.126.312

Belén de Umbría	Empoderamiento de la mujer rural en la cadena productiva de plátano en el municipio de Belén de Umbría	Plátano Belén de Umbría ASODEBEL	Plátano	40	\$ 17.500.000	\$ 468.233.636
TOTALES				222	\$ 108.500.000	\$ 2.616.673.909

Tabla 8. Consolidado usuarios e inversiones realizadas 2021 por municipio subprogramas 2.1

Adicionalmente cada 15 días los jueves se está realizando el mercado campesino en la plazoleta de la gobernación, donde los productores agropecuarios de los diferentes municipios del departamento tienen la posibilidad de comercializar sus productos de manera directa con el consumidor final.

SECRETARÍA DE DEPORTES, RECREACIÓN Y CULTURA

PRESUPUESTO APROPIADO: \$ 14.657.760.574

LÍNEA ESTRATÉGICA 1: RISARALDA SOCIAL – SENTIMIENTO DE TODOS

PROGRAMA 9: RISARALDA, CASTA DE CAMPEONES

INVERSIÓN PROGRAMA: 5,341,955,546

SUBPROGRAMA 9.1: MÁS Y MEJORES PROCESOS DEPORTIVOS

INVERSIÓN DEPARTAMENTO: 3,431,615,561

NÚMERO DE PERSONAS BENEFICIADAS: 42 entrenadores deportivos departamentales, 35 deportistas apoyados, 2 fisioterapeuta, 1 médico general y médico especialista, 1 psicólogo, 1 Enfermera, 4 metodólogos y 1 preparador físico.

LOGROS ALCANZADOS:

Teniendo en cuenta que el año 2020 por la emergencia sanitaria y la cuarentena decretada por el gobierno nacional se cambió la modalidad de entrenamiento, este año se ha logrado volver a los entrenamientos presenciales, teniendo mejor control de los planes de entrenamiento.

Se ha participado en 92 eventos federados.

Se han apoyado 33 ligas deportivas

Se han apoyado 35 deportistas elite

LÍNEA ESTRATÉGICA 1: RISARALDA SOCIAL – SENTIMIENTO DE TODOS

PROGRAMA 9: RISARALDA, CASTA DE CAMPEONES

SUBPROGRAMA 9.2: PROMOVRIENDO TALENTOS DEPORTIVOS EN RISARALDA

INVERSIÓN DEPARTAMENTO: 1,411,263,985.00

PERSONAS BENEFICIADAS: La ejecución del programa ha impacto 1151 personas

➤ PROGRAMA ESCUELAS DEPORTIVAS PARA TODOS

1) DOSQUEBRADAS: \$ \$ 6,689,880

2) MISTRATÓ: \$ \$ 6,689,880

3) PUEBLO RICO: \$ \$ 7,433,200

4) SANTA ROSA DE CABAL: \$ \$ 7,433,200

PERSONAS BENEFICIADAS: La ejecución del programa ha impacto 100 personas

114 deportistas apoyados.

LOGROS ALCANZADOS:

Se están desarrollando 43 polos deportivos, con cobertura en los 14 municipios del departamento, a los cuales se ha llegado de manera presencial para mejores resultados y compromiso de parte de los deportistas.

Se inició con el programa ESCUELAS DEPORTIVAS PARA TODOS, con la gestión para la creación de 4 escuelas; el cual busca integrar a la Secretaría de educación departamental y formadores con un alto compromiso para la ejecución del programa.

Al 30 de septiembre se han apoyado 114 deportistas destacados de todo el Departamento, con el programa deportista apoyado.

LÍNEA ESTRATÉGICA 1: RISARALDA SOCIAL – SENTIMIENTO DE TODOS

PROGRAMA 9: RISARALDA, CASTA DE CAMPEONES

SUBPROGRAMA 9.3 SUBPROGRAMA JUEGOS NACIONALES Y PARANACIONALES
2023

INVERSIÓN DEPARTAMENTO: 499,076,000

LOGROS ALCANZADOS:

Se apoyaron las LIGAS DE ACTIVIDADES SUBACUÁTICAS, JUDO, BADMINTON, BOLOS y se contrataron entrenadores para apoyar el desarrollo de las disciplinas deportivas de NATACIÓN, LEVANTAMIENTO DE PESAS, TIRO CON ARCO; acciones que fortalecen la preparación de los deportistas en proyección para participar en los juegos nacionales y paranacionales 2023.

Se suscribió contrato para apoyar al comité olímpico colombiano, en la realización de los diplomados en administración deportiva y de organización de grandes eventos deportivos; los cuales se realizan como parte de la estrategia que garantice el éxito de la ejecución de los juegos 2023 en el eje cafetero.

PROGRAMA 10 PROGRAMA DEPORTE Y RECREACIÓN SOCIAL PARA TODOS

INVERSIÓN PROGRAMA: \$1,162,082,319

SUBPROGRAMA 10.1 SUBPROGRAMA FORTALECIMIENTO DE PROCESO
DEPORTIVOS Y RECREATIVOS COMUNITARIOS

INVERSIÓN DEPARTAMENTO: 704,971,920

➤ **PROGRAMA RECREACIÓN SOCIAL**

PERSONAS BENEFICIADAS: La ejecución del programa ha impacto 1138 personas

➤ **PROGRAMA DEPORTE SOCIAL COMUNITARIO:**

PERSONAS BENEFICIADAS: La ejecución del programa ha impacto 1065 personas

LOGROS ALCANZADOS:

- Se logró iniciar la realización del programa de Recreación para la atención a la infancia en los 14 municipios del Departamento de Risaralda, para lo cual se han contratado 8 monitores y 1 gestor.
- Se logró iniciar la ejecución del programa de Deporte Social Comunitario, en los 14 municipios del Departamento de Risaralda, para lo cual se han contratado 8 monitores y 1 gestor.

PROGRAMA 10 PROGRAMA DEPORTE Y RECREACIÓN SOCIAL PARA TODOS
INVERSIÓN

SUBPROGRAMA 10.2 SUBPROGRAMA DEPORTE Y RECREACIÓN SOCIAL PARA LA
SALUD

INVERSIÓN DEPARTAMENTO: 457,110,399

➤ **PROGRAMA HÁBITOS Y ESTILOS DE VIDA SALUDABLE**

PERSONAS BENEFICIADAS: La ejecución del programa ha impacto 1602 personas

LOGROS ALCANZADOS:

Se está desarrollando en 13 municipios del Departamento de Risaralda el programa de hábitos y estilo de vida saludable, mediante la contratación de 13 monitores, un gestor y un articulador del programa.

Se realizó la clásica Rubén Darío en los municipios de Pereira, Marsella, La Virginia y Apia.

Se iniciaron las gestiones para llevar a cabo los juegos departamentales como fue la contratación de la logística y la implementación necesaria para el desarrollo de esta actividad; la cual se dio en respuesta a la petición de todos los municipios para que fuera incluida en el Plan de Desarrollo.

SECRETARÍA DE DESARROLLO ECONÓMICO Y COMPETITIVIDAD

PRESUPUESTO APROPIADO: \$ 9.166.633.458

LÍNEA ESTRATÉGICA 2: INFRAESTRUCTURA Y DESARROLLO ECONÓMICO CON SENTIMIENTO DE TODOS.

PROGRAMA: 1º. DISMINUCIÓN DE LA POBREZA MULTIDIMENSIONAL.

SUBPROGRAMA: 1.11: PROMOCIÓN DEL TRABAJO DECENTE.

Actividad Realizada: Generación y consolidación de capacidades técnicas y competencias blandas a unidades productivas asociativas del Sistema Moda conformadas por poblaciones en situación de vulnerabilidad y/o enfoque de género del Departamento de Risaralda, para la generación de ingresos y personal de Apoyo para articular la estrategia con las entidades del orden municipal y departamental.

VALOR TOTAL INCLUIDO EL APOORTE EN ESPECIE: \$747.804.228.

PRESUPUESTO ASIGNADO SECRETARÍA DE DESARROLLO ECONÓMICO: \$377.404.228

SECRETARÍA DE LA MUJER, FAMILIA Y DESARROLLO SOCIAL: \$200.000.000.

APOORTE EN ESPECIE POR PARTE DE LA FUNDACIÓN \$150.000.000 – EFECTIVO \$20.400.000.

POBLACIÓN BENEFICIADA

- 120 Mujeres en condición de vulnerabilidad atendidas con intervención integral en competencias blandas y psicológicas, que agrupa aproximadamente 480 personas de sus núcleos familiares.
- 6 asociaciones y/o Cooperativas fortalecidas con un modelo empresarial y de emprendimiento que cobija alrededor de 120 personas.

Logros Generales Alcanzados:

- 80 millones de pesos de ingresos generados por las mujeres participantes en el programa a través de la confección de 120.000 prendas de vestir.

Logros específicos:

- Formación y capacitación técnica de insumos médicos y/o prendas de vestir, en altos estándares de calidad, cumplimiento de protocolos de bioseguridad, para (120) mujeres en condición de vulnerabilidad.
- Fomento a la asociatividad y la gestión empresarial para lograr encadenamientos productivos sostenibles en el tiempo, de (4) asociaciones de mujeres con empresas ancla del sector de la confección.
- Generación de competencias en habilidades blandas, para 120 mujeres a través de la Escuela de Liderazgo, que promueven la cultura del emprendimiento, empoderamiento, participación social, política y liderazgo femenino en el Departamento, para la generación de ingresos.
- Diseño de un (1) modelo de operación Escuela Taller para la confección de insumos médicos y/o prendas de vestir en el municipio de Pueblo Rico.
- Apoyo a (4) Planes de Negocio con capital semilla, representados en maquinaria de tipo industrial y equipos para fortalecer el proceso productivo de las asociaciones participantes en el Proyecto *“Desarrollo con Sentimiento de Mujer”*.
- Generación de capacidades administrativas, jurídicas, contables y tributarias para fortalecer la gestión empresarial de (4) Asociaciones de mujeres en condición de vulnerabilidad.
- Una (1) unidad productiva asociativa, perfilada para desarrollar operaciones que se convierten en una pieza fundamental para productos con potencial exportador.
- Generación y consolidación de capacidades productivas, administración de procesos y procedimientos, ordenes de producción, fichas técnicas de producción, costos, administración de un modelo logístico y cumplimiento de protocolos de bioseguridad, para generar vínculos comerciales sostenibles para (6) unidades productivas del sistema moda en Risaralda.

AUMENTO DE NIVELES DE COMPETITIVIDAD

GESTIÓN DE ALIANZA ESTRATÉGICA CON EL SERVICIO NACIONAL DE APRENDIZAJE- SENA PARA SUMINISTRO DE MAQUINARIA EN SEDE DEL MUNICIPIO DE SANTUARIO.

- (15) máquinas de tipo industrial, para la puesta en marcha del taller de confecciones en el marco del proyecto *“Desarrollo con Sentimiento de Mujer”* en el municipio de Santuario.
- Fortalecimiento de competencias técnicas de confección, a través de (1) curso corto dictado por el SENA, para profesionalizar la mano de obra del municipio de Santuario.
- Mayores estándares de calidad en la producción, de la asociación de mujeres del municipio de Santuario.

La alianza estratégica con SENA, generó un mayor impacto en las (20) mujeres de éste territorio, debido a la certificación de competencias por parte de esta entidad. De otro lado, la fase formativa y productiva ejecutada en maquinaria de tipo industrial, genera valor agregado a esta maquila, en el Departamento de Risaralda; proceso realizado en el marco de este proyecto.

PROGRAMA 2: EQUIDAD DE GÉNERO

SUBPROGRAMA 2.1: MUJERES GENERANDO INGRESOS

Cómo respuesta a una sentida necesidad de los empresarios del sector de las confecciones en Risaralda, se logró la articulación de entidades como el SENA y Municipio de Dosquebradas para la implementación del siguiente proyecto:

“ESCUELA NACIONAL DE HABILIDADES Y DESTREZAS PARA LA INDUSTRIA DE RISARALDA”

Una gran apuesta para la formación integral de la mano de obra del sector de la confección, en el Departamento de Risaralda, donde se logró la suscripción del Convenio entre las entidades antes relacionadas.

Logros específicos del Convenio:

- Reactivación económica, competitividad y protección del empleo en Risaralda. Este proyecto, propende por la protección del empleo, debido a que evita la búsqueda y contratación de mano de obra calificada, en otros departamentos. (práctica usual de los empresarios de confección de Risaralda, al no contar con mano de obra, en el territorio)

- Priorización y vinculación laboral de las personas que se formaron en la Escuela Nacional de Habilidades y Destrezas para la Industria de Risaralda. Este proceso facilitará la conexión laboral, a través de las bolsas de empleo de los diferentes actores del proyecto y los empresarios del sector de la confección.

PROGRAMA No. 14. Turismo Competitivo en el Marco del Paisaje Cultural Cafetero de Colombia (PCCC).

SUBPROGRAMA No. 14.1 Risaralda Líder del Turismo Sostenible, Incluyente e Innovador.

INVERSIÓN POR MUNICIPIO:

APÍA: \$ 495.486.410

SANTA ROSA DE CABAL: \$ 717.948.718

Dos municipios beneficiados con proyectos de infraestructura turística, los cuales serán cofinanciados por Fontur; Santa Rosa de Cabal por \$ 2.794.922.698 y Apia por \$ 1.734.315.516,

NÚMERO DE PERSONAS BENEFICIADAS CON ESTOS DOS PROYECTOS: 70.718

- Para los demás municipios se han tenido inversiones en estrategias de fortalecimiento y promoción globales, como son la participación en eventos, ejecución del Proyecto Ruta Turística de Centro Occidente, ejecución del Proyecto Mejoramiento y Construcción de Infraestructura para el Turismo de Naturaleza.

INVERSIÓN TOTAL: \$ 240.198.610

NÚMERO DE PERSONAS BENEFICIADAS: 1.250 empresarios del sector turístico y habitantes en general del Departamento de Risaralda.

LOGROS ALCANZADOS:

- Posicionamiento de marca Risaralda, un destino lleno de vida, mejorando la promoción y difusión del destino en los diferentes canales promocionales, medios de comunicación, herramientas digitales y tecnológicas de difusión, beneficiando a todos los empresarios del sector turístico alrededor de 1.250 con RNT activo a 2021 en los 14 municipios, además de beneficiar a sus familias, colaboradores y demás empresarios que hacen parte de la cadena de valor.
- Publicaciones constantes de videos, en las redes sociales los cuales destacan atractivos turísticos, nuevos emprendimientos para el sector

económico del turismo y recomendación de experiencias para visitar, donde los empresarios reconocen un fuerte apoyo desde la Gobernación de Risaralda con la implementación de esta estrategia para la promoción de los mismos. El seguimiento a las redes sociales y a las publicaciones realizadas de 17 emprendimientos, muestran cifras de más de 47.400 interacciones, con 13.700 reproducciones de los videos promocionales y 128 piezas publicadas de información a partir del mes de abril de 2021.

- Fortalecimiento, asesoría y asistencia técnica a los empresarios y a los nuevos emprendimientos para el sector turístico del Departamento, a través de capacitaciones virtuales, presenciales y visitas directas, en temas como mercadeo, e-commerce, marketing digital, empaquetamiento turístico y tarifario, focalizando el grupo de 23 emprendedores que participó en la inmersión realizada con Fontur y el Viceministerio de Turismo en el primer semestre del 2021 y la Asociación Agroindustrial Asoatco, con más de 60 asociados.
- Participación en la Vitrina turística de Anato 2021, evento turístico internacional desarrollado en el mes de junio, donde se realiza la promoción del destino contando con 14 agencias de viajes promocionando el destino, con una visita al Stand de más de 1.000 personas durante los tres días, interesadas en el negocio del turismo y un cierre de negocios de \$ 128 millones de pesos.
- Alianza estratégica con la Cámara de Comercio de Pereira en el desarrollo de varias gestiones para la realización de 4 ferias agroindustriales y turísticas denominadas “Vamos Pa’ Delante” en los municipios de Belén de Umbría, La Virginia, Santuario y Apia, logrando cierre de negocios por un valor de \$ 30.000.000 en cada municipio, en los diferentes sectores económicos participantes.
- Trabajo articulado con el Municipio de Pereira y La Asociación Colombiana De Agencias De Viajes y Turismo Anato para la organización y desarrollo del XXV congreso Nacional de este importante Gremio del sector turístico, contando con los 14 municipios del Departamento en la muestra comercial, donde se promocionó el destino y se permitió la venta de productos de su portafolio a los más de 400 empresarios asistentes al congreso.
- **PROYECTO IMPLEMENTACIÓN DE UNA RUTA TURISTICA EN EL CENTRO-OCCIDENTE DEL DEPARTAMENTO DE RISARALDA- CÓDIGO BPIN 2016000040033**

Presupuesto SGR: \$7.317.297.847

Contrapartida en especie aportada por los Municipios: \$ 307.485.718

Recursos propios departamento de Risaralda: \$ 504.174.687
Ejecución a corte del 30 de septiembre de 2021 por un valor de \$360.985.378
y comprometido por un valor \$549.851.217.
Avance de ejecución financiero: 95,64%
Avance de ejecución técnico por producto: 83,36%
MUNICIPIOS BENEFICIADOS: Apia, Balboa, La Celia, La Virginia, Santuario, Pueblo Rico, Mistrató, Belén de Umbría, Guática, Quinchía, Marsella.

LOGROS ALCANZADOS Y NÚMERO DE PERSONAS BENEFICIADAS 2021

Beneficiarios de avisos y tableros: 343 establecimientos comerciales
Kits para turismo diferencial por entregar: 34 prestadores de servicios turísticos
Placas conmemorativas: 100 Empresarios

Los avisos y tableros son acordes a la arquitectura de Paisaje Cultural Cafetero en los Municipios Beneficiados.

El proyecto contribuyó al fortalecimiento de la oferta turística y a sus prestadores de servicio, a través de las actividades N. 4,6 y 8, donde se impactó los Municipios de: Apía, Pueblo Rico, Santuario, La Virginia, Balboa, La Celia, Belén de Umbría, Mistrató, Guática, Quinchía y Marsella, para lo cual, se les entregará como reconocimiento de calidad y sostenibilidad, placas conmemorativas a 100 prestadores de oferta turística.

Fortalecimiento de la oferta turística de los productos de aviturismo y aventura, senderismo, ecoturismo, agroturismo con la dotación de equipos e insumos necesarios para el fortalecimiento del emprendimiento comunitario

- **PROYECTO MEJORAMIENTO Y CONSTRUCCIÓN DE INFRAESTRUCTURA PARA EL TURISMO DE NATURALEZA EN EL DEPARTAMENTO DE RISARALDA
CÓDIGO BPIN 2018000040008.**

Presupuesto SGR: \$3.435.729.919
Recursos del Departamento: \$ 74.771.646
Ejecución presupuestal hasta septiembre 2021: \$2.837.841.548
Ejecutado en el 2021: \$ 446.620.790
MUNICIPIOS BENEFICIADOS: Apia, Balboa, La Celia, La Virginia, Santuario, Pueblo Rico, Mistrató, Belén de Umbría, Guática, Quinchía, Marsella, santa Rosa de Cabal y Pereira.

NÚMERO DE PERSONAS BENEFICIADAS: 293.962

LOGROS ALCANZADOS:

- Mejorar la oferta de infraestructura especializada en el desarrollo de actividades asociadas al turismo naturaleza, así como rehabilitar senderos ecológicos en áreas protegidas del Departamento de Risaralda, lo cual contribuye al mejoramiento de atractivos y mejor disfrute de las experiencias turísticas de naturaleza como el senderismo y avistamiento de aves, fortaleciendo así la calidad de vida, bienestar y desarrollo humano de los Risaraldenses, turistas nacionales y extranjeros.

Indicadores aprobados:

1. Sendero turístico ampliado: 25 unidades
2. Sendero turístico mantenido: 25 unidades.

25 senderos ecológicos, 6 torres de avistamiento de aves, 6 miradores turísticos y plataformas para conservar humedales.



PROGRAMA NO. 14. TURISMO COMPETITIVO EN EL MARCO DEL PAISAJE CULTURAL CAFETERO DE COLOMBIA (PCCC).

SUBPROGRAMA No. 14.2. Institucionalidad Turística, Incluyente, Eficiente y Efectiva

INVERSIÓN TOTAL: \$ 73.500.000

NÚMERO DE PERSONAS BENEFICIADAS: TOTAL DE POBLACIÓN DEL DEPARTAMENTO DE RISARALDA.

LOGROS ALCANZADOS:

- Gestión de 4 proyectos de infraestructura turística ante Fontur, para los municipios de La Virginia, La Celia, Dosquebradas y Belén de Umbría, los cuales ascienden a \$8.533.934.000 según los valores totales de formulación y radicación.
- Capacitación y fortalecimiento a los empresarios del sector turístico en trabajo articulado con Invest in y el Buró de Convenciones, beneficiando a 60 empresarios del Departamento.
- Recertificación de los municipios de Santa Rosa de Cabal y Marsella como destinos turísticos sostenibles y avances importantes en el proceso que se adelanta para certificar la cuenca alta del Rio Otún en el Municipio de Pereira, a través de la formalización el convenio 262 de 2021.
- Avance en las gestiones ante Fontur, el contratista de obra y la Aseguradora para la recuperación y garantía de la calidad y funcionamiento de los miradores construidos en la Serranía del Alto del Nudo en el municipio de Dosquebradas.
- Puntos de información turística activos en el Departamento a la fecha en el Municipio de Santa Rosa de Cabal, en el municipio de la Virginia, en la Ciudad de Pereira en la Terminal de Transportes, en el Aeropuerto Internacional Matecaña, en el Centro Cultural Lucy Tejada y se avanzan gestiones para habilitar un nuevo punto en la Siria y otro en Dosquebradas en la Serranía Alto del Nudo.
- Reconocimiento de Risaralda como destino turístico de Naturaleza en diferentes mediciones Nacionales de los gremios como Anato, Cotelco y otros actores del Sector Turístico, llegando a estar ubicado como primer destino de Naturaleza en preferencia de los turistas en varias de estas mediciones.

PROGRAMA: 15. CIENCIA, TECNOLOGÍA E INNOVACIÓN PARA DIVERSIFICACIÓN Y SOFISTICACIÓN DE PRODUCTOS Y MERCADOS.

SUBPROGRAMA: 15.1 TRANSFERENCIA Y APROPIACIÓN DE LA CIENCIA, TECNOLOGÍA E INNOVACIÓN.

INVERSIÓN DEPARTAMENTO: \$90.071.148

RECURSOS EJECUTADOS POR INVERSIÓN DE OTRAS ENTIDADES: \$146.295.365

Recursos invertidos en el desarrollo de proyectos, estrategias, e iniciativas de Ciencia, Tecnología e Innovación que buscan mejorar la productividad y competitividad del Departamento. Estas iniciativas logran que Risaralda siga siendo un referente nacional en materia de Innovación consolidando procesos de la mano de la empresa privada, la academia, y el estado.

- **Proyecto 1 Consolidación del ecosistema de CTel, mediante una convocatoria regional de investigación aplicada en el departamento de Risaralda (Red de Nodos):**



Estrategia de Impacto para todos los Municipios.

Proyecto financiado con recursos del Sistema General de Regalías, el cual busca aumentar las capacidades en Investigación y Desarrollo Tecnológico en TIC (KPO-ITO), orientadas a los sectores priorizados en Risaralda representados en la Red de Nodos de Innovación, Ciencia y Tecnología del departamento.

El Departamento de Risaralda continuando con sus esfuerzos en materia de innovación a través de la Secretaría de Desarrollo Económico y Competitividad, se encuentra ejecutando actualmente el proyecto Consolidación del ecosistema de CTel, mediante una convocatoria regional de investigación aplicada, mediante el cual se busca aumentar las capacidades en investigación y desarrollo tecnológico en TIC (KPO-ITO) orientadas a las empresas Pymes de los sectores priorizados. Este proyecto promoverá la articulación entre grupos de investigación y empresas de sectores priorizados del Departamento de Risaralda. Pero, además, fomentará que las investigaciones documentadas sean fruto de identificación de necesidades del entorno productivo.

Valor Total de Proyecto: \$2.723.926.813.

Ejecutado Sistema General de Regalías 2021: \$1.470.303.817

Ejecutado MINCIENCIAS 2021 Contrapartida: \$63.017.052

LOGROS ALCANZADOS:

- ✓ Se realizó la selección de 6 proyectos que responden a los retos planteados responden a necesidades o problemáticas identificadas en materia de CTel para los sectores a que se relacionan a continuación. seguidamente:

- Agroindustrial y Agropecuario
- Biodiversidad y servicios eco sistémicos
- Biotecnología
- Metalmecánica
- Moda e Indumentaria
- Educación

Estos proyectos se estarán financiando con recursos del Sistema General de Regalías cada uno por un monto máximo de \$350.000.000, son los siguientes:

1. Ciencia, Tecnología e Innovación Agropecuario y Agroindustrial de Risaralda

- Título: Desarrollo de un sistema de información para determinar zonas actuales y potenciales de cultivos de aguacate (Persea americana Mill) variedad Hass, en el departamento de Risaralda, con base en variables climáticas y de calidad del fruto.
- Entidad Ejecutora: UNIVERSIDAD TECNOLÓGICA DE PEREIRA
- Entidad Co-ejecutora: UNIVERSIDAD TECNOLÓGICA DE PEREIRA
- Entidad(es) Aliada(s): ALCALDÍA DE PEREIRA

2. Ciencia, Tecnología e Innovación en Sistema Moda de Risaralda

- Título: Desarrollo de una herramienta tecnológica para la investigación de tendencias en el sector textil confección de Risaralda: hacia la innovación y la competitividad de las micro, pequeñas y medianas empresas de nuestra región basada en analítica de datos.
- Entidad Ejecutora: FUNDACION UNIVERSITARIA DEL AREANDINA
- Entidad Co-ejecutora: UNIVERSIDAD TECNOLÓGICA DE PEREIRA
- Entidad(es) Aliada(s): CAMARA DE COMERCIO DE DOSQUEBRADAS

3. Ciencia, Tecnología e Innovación en Biotecnología de Risaralda

- Título: Bio-tecnología Agrícola para producción de hortalizas en Risaralda.
- Entidad Ejecutora: UNIVERSIDAD LIBRE
- Entidad Co-ejecutora: UNIVERSIDAD LIBRE
- Entidad(es) Aliada(s):
 - 1. ALCALDIA DE PEREIRA
 - 2. ALCALDIA MUNICIPAL DE BELEN DE UMBRIA
 - 3. ALCALDIA MUNICIPAL DE APIA

4. Ciencia, Tecnología e Innovación en Biodiversidad de Risaralda

- Título: Codiseño de un modelo de gestión comunitario, apoyado en tecnologías de la información para turismo científico.
- Entidad Ejecutora: UNIVERSIDAD TECNOLÓGICA DE PEREIRA
- Entidad Co-ejecutora: UNIVERSIDAD TECNOLÓGICA DE PEREIRA
- Entidad(es) Aliada(s): ALCALDÍA DE PEREIRA

5. Ciencia, Tecnología e Innovación en Innovación Social de Risaralda

- Título: Mejoramiento de las competencias en literacidad para estudiantes del CREEME en Pereira.
- Entidad Ejecutora: UNIVERSIDAD COOPERATIVA DE COLOMBIA – SEDE PEREIRA
- Entidad Co-ejecutora: UNIVERSIDAD TECNOLÓGICA DE PEREIRA
- Entidad(es) Aliada(s): ESCUELA DIDÁCTIDA SAS

6. Ciencia, Tecnología e Innovación en Metalmecánica de Risaralda

- Título: Implementación de un sistema para la articulación de las capacidades técnicas y productivas del sector metalmecánico del Departamento Risaralda, facilitando la identificación de acciones específicas para el desarrollo de procesos de innovación y el aumento de la productividad, propendiendo a la reactivación económica del sector.
- Entidad Ejecutora: UNIVERSIDAD CATÓLICA DE PEREIRA
- Entidad Co-ejecutora: UNIVERSIDAD CATÓLICA DE PEREIRA
- Entidad(es) Aliada(s):
 - ALCALDIA DE PEREIRA
 - CINDETEMM - CENTRO DE INNOVACIÓN Y DESARROLLO TECNOLÓGICO PARA LA MANUFACTURA Y LA METALMECANICA

- **Proyecto 2** Creación de un Centro de Ciencia en Biodiversidad en el Departamento de Risaralda.




Proyecto financiado con recursos del Sistema General de Regalías, con este proyecto se busca la construcción en alianza con la Universidad Tecnológica de Pereira – como entidad ejecutora- del Centro de Ciencia en biodiversidad del Departamento en el municipio de Dosquebradas, el cual contribuye en facilitar el acceso y aumento en los niveles de apropiación social de la ciencia, la tecnología y la innovación (ASCTI).

LOGROS ALCANZADOS:

- ✓ El proyecto actualmente se encuentra en cumplimiento de requisitos ante el sistema general de regalías teniendo como ejecutor a la Universidad Tecnológica de Pereira, la gobernación de Risaralda efectuó entrega de la formulación del proyecto mediante la cual de obtuvo la factibilidad de la fase III, en la entrega se incluyeron las 3 rutas esenciales para la creación del Centro de Ciencia, Ruta ASCTI, Ruta de diseños físicos y técnicos y ruta de Gestión.
- ✓ Se realizó trabajo articulado con el Municipio de Dosquebradas, de manera que áreas internas del CIBI sean espacios de integración para la comunidad, contando con parques internos de interacción, son adicionales a las áreas de compensación urbana ya entregadas en años anteriores por el proyecto al Municipio.
- ✓ Se están adelantando acciones en pro de realizar la apropiación social del proyecto gestionando apoyo para la instalación de material audiovisual (Vallas publicitarias) y cerramiento del predio para garantizar la seguridad de los habitantes aledaños al mismo y su apropiación con el proyecto. Para

el desarrollo de ésta actividad se está gestionando apoyo con entidades externas como la Cámara de Comercio de Dosquebradas y empresarios de la ciudad.

Proyecto 3 Implementación de un sistema de gestión de innovación para la industria de Risaralda; Innovación Más País Risaralda.



El objetivo de este proyecto desarrollado por la Secretaría de Desarrollo Económico y Competitividad de la mano del Ministerio de Ciencia, Tecnología e Innovación, Minciencias; y La Asociación Nacional de Empresarios de Colombia, ANDI busca impactar a 20 empresas en temas de innovación, que les permita mejorar su productividad y por ende, la competitividad del departamento. Mediante el desarrollo del proyecto se busca que las organizaciones intervenidas identifiquen nuevas oportunidades para innovar y que logren un flujo permanente de nuevos productos, ya sean bienes, servicios o procesos, con modelos de negocios simples capaces de generar valor agregado para la empresa y la región.

Además del entrenamiento de alto nivel que recibieron durante seis meses las empresas beneficiadas de este proyecto de innovación empresarial para crear o mejorar las estrategias de innovación, también recibirán una cofinanciación de hasta \$50 millones para desarrollar un prototipo o producto final (innovación en producto o servicios) priorizado”.

Con la ejecución del presente proyecto se impactan empresas que generan alrededor de 20.000 empleos para el Departamento.

Valor Total de Proyecto: \$2.541.231.514

Ejecutado MINCIENCIAS 2021 Contrapartida: \$ 83.278.313

Ejecutado Sistema General de Regalías 2021: \$ 786.138.508

LOGROS ALCANZADOS:

- ✓ Se dio por terminado de manera satisfactoria el entrenamiento de alto nivel por parte de las entidades expertas vinculadas con altos estándares de calidad y satisfacción por parte de las empresas 20 empresas seleccionadas en el Departamento.
- ✓ Se finalizó la formulación y se dio aprobación a veinte (20) proyectos priorizados en innovación por parte de las empresas beneficiarias con una inversión proyectada de más de 2.500 millones por parte de las empresas y de 970 millones de cofinanciación por parte del proyecto con recursos del Sistema General de Regalías.
- ✓ Se dio por terminada la intervención de la ANDI en el marco del proyecto la cual permitió estructurar la Red de Confianza en Innovación del Departamento y se logró dinamizar la interacción entre los actores del sistema de innovación de la región a través de 5 sesiones plenarias y 4 de seguimiento. Quedando en ejecución proyectos entre las distintas empresas y las universidades.
- ✓ Impulso al registro de inversiones en la plataforma ACTI (Actividades de Ciencia Tecnología e Innovación) lo que ha derivado en más de 230 registros en la plataforma. Los registros de inverACTI se realizan en la Bitácora de Inversiones que es la plataforma donde cada organización, que se encuentra en desarrollo de los módulos del programa Sistemas de Innovación, realiza su proceso de Medición de Actividades. Tiene como objetivo generar el hábito de estos registros específicos en las organizaciones y agrupar los datos para generar indicadores a nivel país.

LOGROS GENERALES DEL SUBPROGRAMA:

- ✓ La secretaría ha venido realizando articulación con la Secretaría de Desarrollo Agropecuario, con el fin de brindar un acompañamiento y asesoramiento en los principales requisitos y normas que debe cumplir la Asociación de Ganaderos de Mistrató Risaralda, en el proyecto "CENTRO DE ACOPIO DE LECHE".

- ✓ Se han realizado procesos de articulación y gestiones para identificación mecanismos de cofinanciación nacional e internacional para proyectos en materia de CTel adelantando actividades de acompañamiento y/o formulación sobre las siguientes iniciativas:
 - Fortalecimiento de capacidades de exportación mediante la implementación de modelos de innovación en las MiPymes del departamento de Risaralda.
 - Investigación en la valorización de los residuos orgánicos en las Plazas de Mercado y su impacto socioeconómico y ambiental apoyado con tecnologías innovadoras en los municipios de Belén de Umbría, Pereira, Santa Rosa de Cabal y Manizales. (Proyecto liderado por Universidad libre). En el cual el cual el Departamento se vinculó como Cooperante y Aliado del proyecto de y fue presentado al SGR de CTel regional.

PROGRAMA: 15. CIENCIA, TECNOLOGÍA E INNOVACIÓN PARA DIVERSIFICACIÓN Y SOFISTICACIÓN DE PRODUCTOS Y MERCADOS.

SUBPROGRAMA: 15.2 SOFISTICACIÓN DE LA CANASTA EXPORTADORA PARA LA INTERNACIONALIZACIÓN.

INVERSIÓN DEPARTAMENTO: \$252.814.283

RECURSOS EJECUTADOS POR INVERSIÓN DE OTRAS ENTIDADES: \$354.641.340

MUNICIPIOS BENEFICIADOS: Se están desarrollando iniciativas que permiten beneficiar todo el Departamento. A través de éste subprograma la dirección se encuentra actualmente ejecutando acciones con el fin de identificar todas las unidades productivas y empresas exportadores y con potencial exportador en el Departamento para la construcción del portafolio de internacionalización del departamento, en el desarrollo de éste mapeo se están identificando necesidades claras de las empresas para su acceso a mercados internacionales.

Como implementación de estrategias en torno a la internacionalización se encuentran en proceso de contratación, participación en ferias internacionales y misiones exploratorias.

LOGROS ALCANZADOS:

- ✓ Implementación de estrategias publicitarias en materia de promoción y difusión de los programas y avances del plan de desarrollo.
- ✓ Se realizó diagnóstico en cada Municipio del Departamento identificando a la fecha 120 unidades productivas con potencial exportador, las cuales harán

parte del Portafolio de exportaciones del Departamento el cual ya cuenta con maquetado de diseño y con el cual se están desarrollando estrategias de comercialización y exportación de los productos producidos en el Departamento.

- ✓ Como estrategia de apoyo para comercialización internacional se apoyó la participación de empresarios productores de café especial de Risaralda en la Feria anual Speciality Coffee Expo 2021, en la ciudad de Orlando en los Estados Unidos. Obteniendo excelentes resultados en materia de apertura de mercados internacionales.
- ✓ A través de la CRCI, se realizó un ejercicio subregionalizado, para la definición del perfil productivo de cada uno de los municipios del departamento de Risaralda, en los cuales se define la producción actual y la perspectiva de crecimiento en torno a los diferentes sectores.
- ✓ Se concretó la participación del Departamento en el evento virtual de Procolombia: Colombian Investment Summit. En el cual se busca tener reuniones con posibles inversionistas que quieran instalarse en Risaralda. El cual se realizará en el mes de octubre.
- ✓ A través de la agencia de promoción e inversión de Risaralda INVEST se han venido desarrollando acciones con el fin de promocionar a Risaralda tanto para la atracción de inversión extranjera y/o nacional, como a la atracción de turismo MICE nacional e internacional en el contexto de “Risaralda un destino lleno de vida”.
- ✓ Desde la Secretaría se ha venido realizando un trabajo de identificación y gestión de proyectos para aplicación a convocatorias de gestión de recursos de cooperación nacional e internacional, actualmente se encuentran en proceso de formulación de proyectos y monitoreo de las convocatorias.

Programa Fábricas de Productividad



El programa busca que las pequeñas, medianas y grandes empresas que hacen parte de los sectores de manufacturas, agroindustria y servicios, mejoren sus indicadores de rentabilidad y eleven su capacidad para competir dentro y fuera del país.

El programa Fábricas de Productividad ejecutado por la Secretaría de Desarrollo Económico y Competitividad de la mano de la cámara de Comercio de Dosquebradas, hace parte de la estrategia del Gobierno Nacional, el cual busca incrementar la productividad con el objetivo de producir más, con mejor calidad y mayor valor agregado y de ésta manera contar con mejores condiciones competitivas para acceder a mercados internacionales.

LOGROS ALCANZADOS:

- ✓ Proceso de convocatoria e intervención a 30 empresas con la metodología de Colombia Productiva que garantiza una mejora en la productividad de sus empresas, a través de intervención a los siguientes sectores:
 - Desarrollo y sofisticación de producto/servicios.
 - Productividad operacional
 - Productividad laboral
 - Logística
 - Gestión de la calidad (implantación de normas, requerimientos e implementación de protocolos de bioseguridad)
 - Gestión Comercial
 - Sostenibilidad ambiental
 - Eficiencia energética

- Transformación digital.
- ✓ Gestión de recursos de contrapartida del Nivel Nacional por parte de Colombia Productiva por valor de \$302.141.340 y por parte de la cámara de comercio de Dosquebradas por valor de \$22.500.000, para el desarrollo del programa en el Departamento e Risaralda.

PROGRAMA: 16. RISARALDA COMPETITIVA

SUBPROGRAMA: 16.1 POLÍTICA PÚBLICA DE COMPETITIVIDAD, CIENCIA, TECNOLOGÍA E INNOVACIÓN DE RISARALDA - PPCCTI.

INVERSIÓN DEPARTAMENTO: \$85.165.912

MUNICIPIOS BENEFICIADOS: TODO EL DEPARTAMENTO DE RISARALDA.

Risaralda se trazó como meta la ejecución de la política pública de Competitividad, Ciencia, Tecnología e Innovación, la cual se centra en promover acuerdos empresariales y académicos y en el fortalecimiento de la institucionalidad en el marco de la Comisión Regional de Competitividad e Innovación de Risaralda y la consolidación de los sectores estratégicos ya definidos.

La Secretaría de Desarrollo Económico y Competitividad viene articulando las diferentes redes institucionales adoptando las acciones encaminadas al fortalecimiento empresarial, y la consolidación del índice de competitividad del departamento.

LOGROS ALCANZADOS:

- ✓ Se realizó el trabajo de construcción del Decreto Reglamentario 1095 del 24 de diciembre de 2020, por el cual se reglamenta la Política Pública de Competitividad. Se realizaron durante el 2021 los procesos de socialización con los diferentes actores del sistema de competitividad e innovación del departamento. En este proceso la política ha sido construida y presentada ante distintas instancias tanto públicas como privadas, al igual que se han realizado avances importantes en su ejecución.
- ✓ Se realizó el proceso de presentación de las demandas territoriales del departamento de Risaralda, para presentarse a las convocatorias del SGR CTel, trabajo articulado por medio del CODECTI. En este sentido, se ha venido articulando a los actores del sistema de CTel del departamento, logrando suplir las vacantes que estaban disponibles.
- ✓ Se están adelantando gestiones para la participación del departamento de Risaralda en la feria Mundial de ExpoDubái 2021, donde se presentará la oferta exportable para LA APERTURA DE MERCADOS en el medio oriente

desde el departamento y presentación de los proyectos estratégicos que buscan inversión.

- ✓ Fortalecimiento a la Comisión Regional de Competitividad para ejercer actividades de coordinación y articulación de las distintas instancias a nivel departamental y subregional. Las acciones de la CRC van dirigidas a fortalecer la competitividad e innovación del Departamento, pero a su vez a la gestión y articulación de los proyectos de alto impacto. Así mismo, la CRC ha realizado actividades orientadas a la implementación de la Agenda Departamental de Competitividad e Innovación articulado con las estrategias de reactivación económica propuestas desde la Vicepresidencia de la República.

PROGRAMA: 16. RISARALDA COMPETITIVA

SUBPROGRAMA: 16.2 INFRAESTRUCTURA ESTRATÉGICA PARA LA CONSOLIDACIÓN DE LOS SERVICIOS LOGÍSTICOS DE LA REGIÓN.

INVERSIÓN DEPARTAMENTO: \$1.038.208.522.

PLATAFORMA LOGÍSTICA DEL EJE CAFETERO (PLEC)

Este proyecto busca consolidar el sector logístico del departamento de Risaralda. Esta infraestructura especializada permite acoger la actividad logística y organizar el transporte en las condiciones óptimas para los operadores, la movilidad y el territorio. El proyecto busca generar desarrollo e integración regional y disminuir costos logísticos lo cual genera impactos en la competitividad de nuestros productos a nivel Nacional e Internacional y mejora la calidad de vida de los productores. La PLEC busca convertirse en el medio físico que facilite el intercambio y el desarrollo del comercio, por el cual se moviliza la carga de comercio exterior y de comercio interno, permitiendo la vinculación entre los nodos de producción y su logística, junto con sus áreas de influencia.

LOGROS ALCANZADOS:

- ✓ Durante el año 2021 se han adelantado gestiones enfocadas en atender las solicitudes de los posibles inversionistas interesados en la PLEC, de tal manera que se han concretado importantes socios y aliados para el proyecto tales como: La Federación Nacional de Cafeteros, Alcaldía de Pereira, Alcaldía de Cartago entre otros.
- ✓ Se realizó la inscripción de la PLEC en Colombia Investment Summit 2021, feria liderada por Procolombia donde participarán los consultores en

representación de la PLEC los días del 20 al 26 de octubre, con el fin de presentar el proyecto a posibles inversionistas.

- ✓ El equipo técnico PLEC contratado a través de la EDUR, ha desarrollado un estudio minucioso y detallado del estudio de factibilidad del proyecto, enfocándose en el desarrollo y puesta en marcha del centro de formación SENA, sus estudios y diseños, presupuesto y demás análisis correspondiente para el correcto funcionamiento de la entidad educativa.
- ✓ Se realizó contratación de consultoría e interventoría a estudios y diseños de la red matriz de acueducto, alcantarillado y red matriz eléctrica del proyecto. Se realizó la superposición de las determinantes físicas, ambientales y normativas del PBOT, adoptado mediante el acuerdo 003 de 2021, sobre el territorio de las 405,4ha para verificar la concordancia de los usos y ocupaciones del proyecto.
- ✓ En el marco del Desarrollo del proyecto Plataforma Logística del Eje Cafetero, se ha mantenido la Firma de la Alianza Logística del Eje Cafetero en la cual se priorizó el Proyecto de Plataforma Logística del Eje Cafetero entre otros planes, programas y proyectos de los departamentos de Caldas, Quindío y Risaralda para la consolidación del Corredor Logístico del Eje Cafetero.

PROGRAMA: 16. RISARALDA COMPETITIVA

SUBPROGRAMA: 16.3: DESARROLLO DEL TEJIDO EMPRESARIAL DESDE EL EMPRENDIMIENTO HASTA LAS MIPYMES.

NÚMERO DE PERSONAS BENEFICIADAS:

- 611 Sector Minero
- 330 Sector Artesanal
- 350 Sector Empresarial
- 666 Emprendimiento

LOGROS ALCANZADOS:

Sector Minero

Presupuesto asignado Departamento: \$30.706.328

- Creación de la Dirección de Desarrollo Minero, para el fortalecimiento de las estrategias técnicas, administrativas y la articulación de los diferentes procesos con las entidades del orden local, Departamental, Regional y Nacional.
- Obtención del Área de Reserva Especial Minera a la comunidad Embera Chamí del municipio de Pueblo Rico para la extracción de materiales de

construcción, proceso realizado en coordinación con el Ministerio de Minas y Energía.

- Apoyo administrativo para la gestión de solicitudes y trámites ante la autoridad minera (áreas de reserva especial, solicitudes de legalización, y la inscripción de mineros de subsistencia en la página GENESIS.
- Capacitación a los enlaces mineros de los municipios y grupos de interés del Departamento de Risaralda en temas pertinentes de la normativa minera: Registro Único de Comercializadores RUCOM, plataformas para la formalización de la actividad minera GENESIS, ANNA MINERÍA (antes Catastro Minero Colombiano).
- Capacitación a las 34 asociaciones en temas de Responsabilidad Social en el ejercicio de la minería, beneficiados 600 personas de forma directa.
- Realización de 14 mesas mineras para la resolución de conflictos presentados en el sector minero del departamento de Risaralda.

Sector Artesanal: Valor Total Incluido el aporte en Especie: \$215.500.000

Presupuesto asignado Departamento: \$165.00.000

Aporte en Efectivo: \$10.000.000

Especie: \$40.500.00

- Operación y coordinación jurídica, administrativa, financiera y técnica de la ruta artesanal del departamento de Risaralda.
- Fortalecimiento de las capacidades administrativas y emprendedoras de los artesanos del departamento, orientadas a la construcción de modelos de negocio.
- Fortalecimiento de las capacidades técnicas de artesanos del departamento de Risaralda, para que puedan estar inmersos en procesos de exportación y negociación.
- Operación del centro de Negocios "Artesanías de Risaralda" Municipio de Pereira
- Puesta en marcha del "Centro de Desarrollo Artesanal - Sentimiento de Todos: Dos puntos de atención en Pereira y Pueblo Rico.
- Participación en una (1) Misión Nacional (Expoartesanías).

El propósito de la implementación de la estrategia artesanal es el fortalecimiento en capacidades blandas y gerenciales a la población en condición de vulnerabilidad (mujeres cabeza de hogar, desplazados por la violencia, comunidades indígenas etc.), que devengan su sustento económico producto de las ventas de sus piezas artesanales, para lo cual deben seguir contando con el apoyo institucional en capacitación, asistencia técnica, y acompañamiento en la promoción de sus productos; de tal forma que les permita cumplir con los requerimientos y estándares

de calidad necesarios para incursionar en un mercado ágil y rentable e impulsar su promoción en diferentes sectores económicos a nivel local, regional, nacional e internacional y el posicionamiento de la marca “Artesanías de Risaralda”, con lo cual se cuenta con un centro de negocios en los municipios de Pereira y Pueblo Rico para comercializar sus productos.

Municipio de Santa Rosa de Cabal.

Valor Total: \$60.000.000

Fortalecimiento del canal de comercialización entre los productores del municipio de Santa Rosa de Cabal y las tiendas de café especial de Risaralda ubicadas en los municipios de Pereira, Dosquebradas y Santa Rosa de Cabal.

- Participación de 20 productores de café del municipio de Santa Rosa de Cabal en la VI Versión de la Calle del Café virtual y académica para el fortalecimiento empresarial del sector.
- Asesoría en empaque y creación de marca y etiqueta a 20 productores de Café.
- Asesoría en creación y manejo de redes sociales a 20 productores de café
- Acompañamiento técnico en aseguramiento de la calidad del café y procesos de calidad.
- Realización de la XI versión festival del chorizo Santarrosano.
- Implementación de un programa Virtual para los emprendedores de Santa Rosa de Cabal con el fin de caracterizarlos y apoyarlos en el fortalecimiento y formalización empresarial.
- Participación de 80 empresarios del municipio, en 4 actividades sectoriales para la reactivación económica del municipio de santa rosa de cabal, en los sectores de gastronomía, madera y muebles, comercial, y ferretería.
- Mejoramiento de la competitividad del sector artesano del municipio de santa rosa de cabal, mediante talleres para el fortalecimiento de sus capacidades productivas, proceso realizado a través de asistencia técnica especializada a 30 artesanos del municipio de Santa Rosa de Cabal.

Teniendo en cuenta que Santa Rosa de Cabal es el municipio turístico por excelencia del departamento de Risaralda y la cadena productiva del sector turístico cubre casi todas las actividades comerciales que se llevan a cabo en el municipio, es necesario desarrollar actividades que busquen incrementar los niveles de calidad y competitividad de algunos sectores empresariales del municipio, teniendo en cuenta que cada uno de ellos se enmarca dentro de la cadena de valor del turismo y que cada una de las actividades que se lleven a cabo en estos sectores

contribuyen de manera sustancial a cada sector y la mejora y posicionamiento de la oferta de productos y servicios para los turistas y visitantes de Santa Rosa de Cabal.

Dado lo anterior, resulta oportuno para el departamento de Risaralda realizar dicho proceso contractual con una Entidad que conozca la problemática del sector empresarial del municipio y que dentro de sus programas y proyectos realice actividades para su fortalecimiento, tendiente a mejorar la calidad de vida de los empresarios que promuevan y estimulen la creación de nuevas empresas, el fortalecimiento de las existentes y una mejor utilización de los recursos humanos, naturales y financieros de la Región; donde la entidad demuestre experiencia en apoyo a los microempresarios y a los emprendedores del sector

Fondo Emprender SENA – Universidad Francisco José de Caldas.

Valor Total: \$1.500.000.000

Presupuesto asignado Departamento: \$600.000.000

Presupuesto por parte del SENA: \$900.000.000

Financiar proyectos e iniciativas empresariales presentadas en convocatoria cerrada del Fondo Emprender, lo que constituye una inversión estratégica de los recursos públicos a partir del capital semilla que se aplica a los emprendedores del departamento de Risaralda, de conformidad con las normas que lo regulan, el Consejo Directivo del Servicio Nacional de aprendizaje SENA en el Acuerdo 0010 del 2019; lo anterior con el fin de impactar el desarrollo del Tejido empresarial del Departamento de Risaralda.

Para esto se contemplaron estrategias relacionadas con los procesos de fortalecimiento empresarial y emprendimiento de los diferentes sectores económicos, generación de líneas de crédito, financiación de capital semilla, articulación de estrategias competitivas, acompañamiento y asistencia técnica, consolidación y gestión en procesos de desarrollo económico y competitividad a nivel departamental, con el objeto de la presente contratación, se contribuirá al logro de las metas contempladas en los planes de acción y a su vez dar cumplimiento a la misión de la Secretaría de Desarrollo Económico y Competitividad, relacionadas con el fortalecimiento.

De acuerdo con lo anterior, el departamento de Risaralda consideró necesario en esta vigencia, plantear una estrategia de financiación de capital semilla que le permite a los microempresarios no formales su acceso, previo el cumplimiento de unos requisitos exigidos, garantizando de esta manera el acceso a los recursos de financiación y a los apoyos financieros efectuados por el departamento, a través del Fondo Emprender para financiar iniciativas empresariales y de emprendimiento.

Banco Agrario:

Valor Total: \$1.500.000.000

Presupuesto asignado Departamento: \$300.000.000

Presupuesto por parte del Banco Agrario: Tres Mil Ochocientos Cuarenta y Ocho Millones de Pesos (\$3.848.000.000) en Microcréditos.

Poner en marcha una línea de compensación a la tasa de interés para apoyar a los microempresarios afectados por la emergencia sanitaria ocasionada por COVID 19;

La anterior estrategia está encaminada a la atención integral de los microempresarios del Departamento de Risaralda, facilitando el acceso al portafolio de productos y servicios del Banco Agrario, para el fortalecimiento del sector empresarial y emprendimiento de los diferentes sectores económicos del Departamento, para la generación de líneas de crédito, financiación de capital semilla permitiendo ampliar el acceso a estas estrategias de los microempresarios formales y no formales de los 14 municipios del Departamento de Risaralda.

Feria Expocamello:

Presupuesto asignado Departamento: \$50.000.000

- Capacitación de veinte (20) emprendedores seleccionados en talleres de estrategias comerciales, fortalecimiento de capacidades y entrega de herramientas prácticas que permita mejorar los resultados de participación en Expocamello 2021
- Promocionar los veinte (20) emprendimientos seleccionados por la Secretaría de Desarrollo Económico y Competitividad del departamento de Risaralda en un stand en el marco de Expocamello 2021 los días 16, 17, 18 y 19 de septiembre de 2021.
- Promoción virtualmente a los veinte (20) emprendedores, previo y durante la feria Expocamello 2021, para visibilizar sus productos y servicios
- Participación de los veinte (20) emprendimientos en la rueda de servicios financieros.
- Presentación de ocho (8) emprendimientos en la rueda de negocios de proveeduría del Eje Cafetero.
- Participación de cinco (5) emprendimientos al Congreso Empresarial en el marco de Expocamello 2021.
- Acompañamiento especializado a cinco (5) emprendimientos del Departamento de Risaralda.

“EXPOCAMELLO 2021”, es un espacio que impulsa el tejido empresarial, aumentando su productividad y Competitividad con el fin alcanzar un desarrollo sostenible y sustentable, lo cual propende que las micro, pequeñas y medianas empresas tengan acceso a mercados nacionales e internacionales, contribuyendo al mejoramiento de la dinámica empresarial integrando los diferentes agentes que interactúan en el mercado, tanto proveedores como compradores, generando un espacio para dar a conocer los productos y realizar negocios.

Proyecto financiado con Recursos del Sistema General de Regalías: Desarrollo de Capacidades para la Consolidación de la Competitividad en el Departamento de Risaralda, Occidente.

Valor Total de Proyecto:	\$6.160.000.000
Ejecutado Vigencia 2020:	\$4.438.028.554
Ejecutado Vigencia 2021:	\$1.721.971.446
Avance Técnico:	98%
Población Atendida:	14 Municipios del Departamento

De los cinco (5) objetivos y trece (13) componentes del proyecto financiado con recursos de regalías, se priorizó el rediseño de la Plataforma Siete para el fortalecimiento del sistema de información y seguimiento para la toma de decisiones entorno a la competitividad y productividad del Departamento de Risaralda, insumo entregado a la Secretaría de Planeación Departamental para que las entidades públicas, privadas y la comunidad en general puedan acceder a información estadística en temas de competitividad, política de juventud, plan regional de educación, plan de gestión ambiental, plan de desarrollo unidad incluyente entre otros.

Se formuló el Plan Maestro logístico del Departamento de Risaralda, para planificar los servicios, la infraestructura de carga y de la logística para satisfacer los requerimientos de la actividad económica de la región.

Se promocionó la generación de capacidades empresariales para dinamizar los encadenamientos productivos del Departamento de Risaralda, se acompañó a ciento veinte (120) asociaciones productivas correspondientes a las diferentes actividades económicas del Departamento, donde se han implementado estrategias en procesos administrativos, técnicos, comerciales y asociativos.

Se diseñaron dos (2) nuevas Rutas Competitivas para el Departamento de Risaralda: en Café y Plátano, con el fin de realizar los encadenamientos productivos y se fortaleció la Ruta Competitiva de la Mora, por medio del direccionamiento estratégico, formación y asistencia técnica integral; se consolidaron cinco (5)

clústeres del Departamento de Risaralda: KPO/BPO/ITO, Industria de Eventos – IREC, Textil-Confección, TIC y Aeroespacial, para agrupar las empresas, generando capacidad productiva, tecnificación de los procesos e incremento en la comercialización de los productos y servicios.

Adicionalmente se fortalecieron las capacidades productivas, administrativas y comerciales de la cadena artesanal del Departamento de Risaralda para beneficiando a 360 artesanos; logrando con ello la participación en los diferentes espacios, ferias, eventos y la innovación de su producto artesanal para incursionar en el mercado regional, nacional e internacional y se fortaleció la gestión comercial a novecientas (900) microempresas a través de la intervención integral en desarrollo de producto buscando el mejoramiento de los procesos, para lograr un aumento en la participación en los mercados nacionales e internacionales.

Así mismo, se formaron a trescientas (300) personas en el estudio del idioma inglés en niveles B2, para mejorar las capacidades competitivas de los empresarios de los diferentes sectores económicos del Departamento de Risaralda.

Se desarrollaron y se apoyó técnicamente treinta y nueve (39) semilleros de innovación y creatividad como estrategia para la generación de ideas innovadoras y emprendedoras, además, se generaron cuarenta y cinco (45) ideas (de emprendimientos dinámicos en los catorce (14) municipios del Departamento.

Por otra parte, se promovió el desarrollo empresarial agroindustrial en el Departamento de Risaralda a través de la estructuración e implementación de planes de negocio para nueve (9) líneas productivas logrando el fortalecimiento de áreas técnicas, mercadeo, impacto social y ambiental, financiero y organizacional; así como, la asistencia técnica integral a 120 unidades productivas, para la implementación de los Planes de negocio.

Se fortaleció la oferta exportable del tejido empresarial en el Departamento de Risaralda con la capacitación y asesoría especializada a ciento cincuenta (150) empresas con potencial exportador en los catorce (14) municipios de Risaralda y el apoyo a sesenta (60) Mipymes que fueron intervenidas en estrategias de promoción de productos y/o servicios para que sean objeto de actividades comerciales a nivel nacional e internacional.

Finalmente se desarrolló un plan de generación de capacidades productivas para la población en condición de vulnerabilidad en el Departamento de Risaralda, en el diseño la marca social, formación, asistencia técnica en la formulación y puesta en marcha de ciento veinte (120) emprendimientos productivos provenientes de población en condición de vulnerabilidad y en condiciones especiales.

SECRETARÍA DE GOBIERNO

PRESUPUESTO APROPIADO: \$ 8.378.500.192

LÍNEA ESTRATÉGICA: 1 RISARALDA SOCIAL, SENTIMIENTO DE TODOS

PROGRAMA 4: PAZ Y POSTCONFLICTO, SENTIMIENTO DE LOS RISARALDENSES

SUBPROGRAMA 4.1: ATENCIÓN A LAS VÍCTIMAS DEL CONFLICTO ARMADO

INVERSIÓN DEPARTAMENTO: \$155.398.188

INVERSIÓN POR MUNICIPIOS: 14 MUNICIPIOS SIN PEREIRA

INVERSIÓN PUEBLO RICO: \$6.000.000

PERSONAS BENEFICIADAS: 93.440

LOGROS ALCANZADOS:

- La Secretaría de Gobierno del departamento, realiza la asesoría a los municipios en todos los temas referentes a la Ley de Víctimas; así mismo, realiza acompañamiento a los municipios en los comités municipales de Justicia Transicional, en coordinación con la Unidad de Atención para las Víctimas.
- Actuando en concordancia con los lineamientos del nivel nacional, en lo relacionado con la inclusión de la Ley Nacional de Víctimas en la formulación de los Planes de Desarrollo, se guardó observancia de lo recomendado por la Unidad Nacional de Atención y Reparación Integral para las víctimas.
- Durante el 2021 se viene apoyando los municipios en asistencia técnica en: - Construcción y elaboración de los PAT Municipales, Sistemas de Gestión de Oferta, - Plan de Contingencia, Manejo del Reporte Unificado del Sistema de Información, Coordinación y Seguimiento, Territorial a la Política Pública de Víctimas. - RUSICST, Manejo y Seguimiento al tablero PAT, Acuerdo de corresponsabilidad en AHÍ.
- Realiza acompañamiento y asistencia técnica a la mesa departamental de víctimas.
- Así mismo apoya la participación por lo tanto se reconoce y ordena el pago de apoyos destinados a garantizar la participación efectiva de los miembros de la Mesa Departamental de Participación de las Víctimas del Conflicto Armado y sus representantes”.

- El Plan integral de prevención- PIP para la presente vigencia, se han realizado mesas de trabajo con las instituciones competentes y representantes de las organizaciones defensoras de derechos humanos. Se aprobó en el marco del comité de Justicia Transicional.
- En cumplimiento con la normatividad, el departamento de Risaralda tiene actualizado el Plan de Contingencia para año 2021, con la participación de todas las entidades que hacen parte del sistema. Fue aprobado en el marco del comité de Justicia Transicional en la vigencia del 2021,
- Se diligencio el Reporte Formulario Único Territorial (FUT) para las víctimas en los componentes de: A.H.I, Participación, Seguridad Alimentaria, Fortalecimiento Institucional, Sistemas de Información y Restitución de Tierras.
- Atención y orientación permanente a las víctimas del conflicto armado.

LÍNEA ESTRATÉGICA: 1 RISARALDA SOCIAL, SENTIMIENTO DE TODOS

PROGRAMA 4: PAZ Y POSTCONFLICTO, SENTIMIENTO DE LOS RISARALDENSES

SUBPROGRAMA 4.2 INCLUSIÓN ACTIVA Y CON DERECHOS DE LOS REINCORPORADOS

INVERSIÓN DEPARTAMENTO: \$28.000.000

INVERSION POR MUNICIPIOS: 14 MUNICIPIOS SIN PEREIRA

PERSONAS BENEFICIADAS: 180

LOGROS ALCANZADOS:

- Se generó asistencia técnica a los avances en el proyecto productivo piscícola para la población en proceso de reincorporación. Este proyecto cuenta con 3 puntos:

Puente Amurrapá: Se logró la firma de acta de inicio del proyecto, adicionalmente se inicia mano de obra en cuanto a la estructura del puente para su respectiva modificación.

Maquinaria Amarilla: Se logró articular el permiso y viabilidad del paso de la maquinaria amarilla para la ejecución del proyecto.

Permisos ambientales: De acuerdo con compromiso asumido con el señor Gobernador Dr. Víctor Manuel Tamayo Vargas, se logra articular con las diferentes instituciones que intervienen en este proyecto, el

avance en la concesión de permisos se está realizando la delimitación del cauce, zona de forestal, concesión de aguas. Adicionalmente, se cuenta con los diseños de la caracterización de vertimientos.

- Se logró la instalación del consejo de paz, reconciliación y convivencia del Municipio de Pueblo Rico y se dio inicio a la construcción de Matriz del Plan de Acción.
- Se logró en articulación con la CARDER en capacitaciones para la población en proceso de reincorporación, en materia del proyecto productivo piscícola en temas como: Manejo de flora y fauna, Manejo de riesgos, Programa del uso y ahorro eficiente del agua, normativa ambiental.
- Actualmente en la Secretaría de Gobierno, se están diseñando acciones encaminadas a garantizar los derechos que por ley están dirigidos a las personas reincorporadas de las FARC, lo que incluye el apoyo técnico y profesional a los proyectos productivos de los excombatientes en consonancia con el pacto por la construcción de la paz 2018 – 2022.

LÍNEA ESTRATÉGICA: 1 RISARALDA SOCIAL, SENTIMIENTO DE TODOS

PROGRAMA 4: PAZ Y POSTCONFLICTO, SENTIMIENTO DE LOS RISARALDENSES

SUBPROGRAMA 4.3: RE-CONSTRUYENDO EL TEJIDO SOCIAL DE LA RECONCILIACIÓN

INVERSIÓN DEPARTAMENTO: \$18.000.000

INVERSIÓN POR MUNICIPIOS: 14 MUNICIPIOS SIN PEREIRA

PERSONAS BENEFICIADAS: 180

LOGROS ALCANZADOS:

- Se creó la mesa técnica para la ejecución de talleres para la reconstrucción de memoria histórica y la no repetición en el corregimiento de Santa Cecilia con la participación y coordinación de diferentes entidades de orden nacional e internacional, víctimas del conflicto armado, población en proceso de reincorporación, comunidad receptora, NNA.
- En materia de la Alerta Temprana 026-19 MUNICIPIO DE QUINCHÍA, se realizó diagnóstico de Seguridad que se encuentra con un avance del 85% y construido a partir de diferentes fuentes institucionales con su respectiva oferta de institucionalidad. Se cuenta con el diagnóstico de NNJA del plan de

desarrollo territorial, el diagnóstico de la AT, sistematización de cartografía social y matriz POA.

- Se realiza presentación de formato para el registro del plan de acción en donde se identifican los riesgos priorizados, dentro de los cuales se encuentra la presencia de grupos armados ilegales, con el fin de que sea utilizado como caracterización de factores de riesgo.
- Por primera vez en el Departamento de Risaralda se celebró la SEMANA POR LA PAZ liderada por el consejo Departamental de Paz, Reconciliación y Convivencia en articulación con aliados estratégicos. Se realizaron diferentes mesas técnicas de articulación para llevar a cabo las actividades contempladas, con el objetivo de fortalecer los ideales de paz, buscando contribuir a la visibilización y participación de NNJA y especialmente las víctimas del conflicto armado, en la construcción de una cultura de paz en el departamento.
- Realización de capacitación a los diferentes municipios en materia de la socialización de política pública para la prevención del reclutamiento de NNJA.

LÍNEA ESTRATÉGICA: 4 GOBIERNO ABIERTO Y UNA CIUDADANÍA ACTIVA Y CON SENTIMIENTO DE TODOS

PROGRAMA: 20 GOBIERNO CERCANO A LA GENTE

SUBPROGRAMA: 20.1 FORTALECIMIENTO DEL MOVIMIENTO COMUNAL Y COMUNITARIO

INVERSIÓN DEPARTAMENTO: \$599.442.810

MUNICIPIOS BENEFICIADOS: 12 MUNICIPIOS SIN PEREIRA Y DOSQUEBRADAS

PERSONAS BENEFICIADAS: 1.446

LOGROS ALCANZADOS:

- Acompañamiento y asesoría permanente a los organismos de Acción Comunal, de primero y segundo grado, sobre los que la Gobernación de Risaralda tiene competencia en Inspección, vigilancia y control.
- El grupo de promotores de Acción Comunal de la Secretaría de Gobierno en los municipios brinda y hace acompañamiento permanente en cada una de sus municipalidades.

- Se caracterizó el 50% de las Juntas de Acción Comunal de los 12 municipios competencia de la Gobernación de Risaralda.
- Se ha adelantado la implementación de la Política Pública de Acción comunal municipal, en nueve de los trece municipios del departamento, diferentes a Pereira.
- Se ha socializado mediante talleres en cada uno de los municipios, lo referente a la reforma a la Ley 743 de junio 5 de 2002.
- Actualmente y acogiéndonos a la Resolución 1513 del 22 de septiembre de 2021, emitida por el Ministerio del Interior y a la Resolución 119 del 06 de octubre de 2021, emitida por la Secretaría de Gobierno de la Gobernación de Risaralda, se está asesorando y capacitando en cada uno de los municipios del departamento, sobre el nuevo calendario nacional electoral, a los organismos de Acción Comunal.
- Se realizó la actualización permanente de los dignatarios de las Juntas de Acción Comunal.
- Se ha actualizado el 40% de reformas estatutarias de los 700 organismos comunales.

LÍNEA ESTRATÉGICA: 4 GOBIERNO ABIERTO Y UNA CIUDADANÍA ACTIVA Y CON SENTIMIENTO DE TODOS

PROGRAMA: 20 GOBIERNO CERCANO A LA GENTE

SUBPROGRAMA: 20.2: FORTALECIMIENTO DE LA PARTICIPACIÓN CIUDADANA

INVERSIÓN DEPARTAMENTO: \$154.891.441

MUNICIPIOS BENEFICIADOS: 14 MUNICIPIOS

PERSONAS BENEFICIADAS: 978.614

LOGROS ALCANZADOS:

- Se desarrollaron diplomados en Participación Ciudadana, Control Social y Paz, como otras formas de capacitación y formación a los actores del consejo Departamental de Participación Ciudadana.
- Se generaron espacios de diálogo a través de capacitaciones con organizaciones de mujeres, promoviendo temas de mujeres y familias víctimas del Conflicto, relacionados con la Ley 1448 de 2011, la resolución 1668 de 2020 y el Decreto 4800 de 2011.

- Se están fortaleciendo más espacios de participación ciudadana donde se involucren otros sectores de la sociedad como los jóvenes y la población indígena, entre otros.
- Se está articulando con la Secretaría de Desarrollo Económico y Competitividad, espacios para la venta de productos de mujeres víctimas del conflicto armado, mujeres migrantes y familias víctimas; así mismo con la Secretaría de Desarrollo Rural el programa de mercados campesinos.
- Se están brindando de forma continua asesorías técnicas a los diferentes actores del Consejo Departamental de Participación Ciudadana.
- Se realizó la publicación de formularios en la página web de la Gobernación de Risaralda www.risaralda.gov.co para poder tener facilidad de ingreso a la oferta institucional de la Gobernación a todas las agremiaciones o asociaciones que pertenezcan al Consejo Departamental de Participación Ciudadana.
- Se realiza la socialización del Proceso de Presupuesto Participativo de Risaralda a todas agremiaciones y asociaciones con las que interactúa la Secretaría de Gobierno
- Se está desarrollando el programa de implementación de la estrategia de trabajo con el voluntariado en el Departamento.
- Además, se está articulando con las 14 administraciones Municipales el reconocimiento y adopción de la política de Participación Ciudadana en el departamento de Risaralda.

LÍNEA ESTRATÉGICA: 4 GOBIERNO ABIERTO Y UNA CIUDADANÍA ACTIVA Y CON SENTIMIENTO DE TODOS

PROGRAMA: 21: SEGURIDAD Y CONVIVENCIA PARA TODOS

SUBPROGRAMA: 21.1: RISARALDA HACIENDO GESTIÓN TERRITORIAL DE LA SEGURIDAD

INVERSIÓN DEPARTAMENTO: \$1.573.805.853

MUNICIPIOS BENEFICIADOS: 14 MUNICIPIOS

PERSONAS BENEFICIADAS: 978.614

LOGROS ALCANZADOS:

- Durante esta vigencia la Secretaría de Gobierno por medio de los Organismos de Seguridad y Justicia, ha logrado aumentar el porcentaje de esclarecimiento

de casos en los diferentes delitos de alto impacto en el departamento, como el homicidio en un 27%. Hoy Risaralda es un departamento libre de Grupos Armados Organizados, Estructuras del Narcotráfico Nivel 2 y de cultivos ilícitos.

- Se está implementando uno de los mejores Planes Integrales de Seguridad y Convivencia – PISCC; tal como lo resalto el Ministerio del Interior. Plan Integral de Seguridad y Convivencia Ciudadana PISCC 2020 – 2023 “Risaralda Segura para Todos”
- Se realizó de forma permanente asesoría técnica en gestión territorial de la seguridad y el orden público, así como el fomento a la convivencia ciudadana a las 14 administraciones municipales de Risaralda.
- Gracias al trabajo articulado entre la Secretaría de Gobierno y Los Organismos de Seguridad y Justicia se está avanzado en la protección de los derechos y la vida de los líderes sociales y defensores de Derechos Humanos en el Departamento de Risaralda.
- Se están invirtiendo de más de \$5.800.000.000 del Fondo de Seguridad Territorial FONSET; se están fortaleciendo los organismos de seguridad, justicia, protección y migratorios de nuestro departamento con la adquisición del Helicóptero “Halcón de la Seguridad” parques automotores, mejoramiento de instalaciones, fortalecimiento tecnológico para la investigación criminal e inteligencia, logística para atención del orden público, mantenimiento de redes, equipos y transporte.
- Se está implementado la campaña de fomento a la denuncia y prevención del delito, “Risaralda Segura para Todos” incentivando la denuncia ciudadana por medio del pago de recompensas por informaciones que han logrado desarticular estructuras criminales dedicadas a delitos de alto impacto y personas denominadas objetivo de alto valor con circular roja de la Interpol y órdenes de captura con fines de extradición. Hechos que hoy hacen de Risaralda un departamento ¡Seguro para todos!.
- Además de forma constante se han realizado los Consejos de Seguridad (Departamental y Metropolitano), para la toma de decisiones frente a posibles amenazas de forma permanente. Así mismo ante cualquier alteración del orden público de forma coordinada se han realizado los Comités Territoriales de Orden Público, para atender las necesidades de nuestros ciudadanos Risaraldenses.
- En el transcurso del año 2021 se han realizado 10 actividades de prevención de la lucha contra trata de personas en diferentes municipios del departamento, en corredores viales como lo son peajes del Manzano y Tarapacá, terminales de

transporte aéreo y terrestre; impactando a más de 10 mil personas en estas actividades

- Se han realizado 3 comités departamentales de lucha contra el delito de la trata de personas.
- Desde el año pasado se viene trabajando articuladamente con los departamentos de Caldas y Quindío en una campaña la cual se denomina “En el Eje Cafetero Hacemos un Trato, no a la Trata de Personas”; esta campaña se visibiliza por medio de redes sociales, cuñas radiales y trabajo de campo.

LÍNEA ESTRATÉGICA: 4 GOBIERNO ABIERTO Y UNA CIUDADANÍA ACTIVA Y CON SENTIMIENTO DE TODOS

PROGRAMA: 21: SEGURIDAD Y CONVIVENCIA PARA TODOS

SUBPROGRAMA: 21.2: RISARALDA CONSTRUYENDO CONVIVENCIA CIUDADANA

INVERSIÓN DEPARTAMENTO: \$67.407.949

MUNICIPIOS BENEFICIADOS: 14 MUNICIPIOS

PERSONAS BENEFICIADAS: 978.614

LOGROS ALCANZADOS:

- Se desarrolló la campaña del Bienestar Animal llamada “CIVIZOO” que viene Liderando la Secretaría de Gobierno Departamental se conformó el comité con las secretarías de salud, Educación y Desarrollo Agropecuario, La CARDER, la Policía Nacional, organización UPPA.
- Se realizó Reunión con el Grupo Gelma, grupo con el cual la Fiscalía General de la Nación investiga y judicializa los casos de maltrato animal.
- Se realizó la campaña de CIVIZOO en los municipios de La Celia, Quinchía, Guática, Santuario.
- Se realizó video de sensibilización y educación sobre los animales de compañía, integrando las 5 Libertades del Bienestar Animal.
- Se vacunaron y desparasitaron entre 250 animales caninos y felinos.
- Se realizó reuniones con las universidades ESAP y UTP para la conformación de las Escuelas de Convivencia, obteniendo como resultado la Universidad Tecnológica de Pereira - UTP para el desarrollo de este proceso.

- Se realizó un contrato interadministrativo con la Universidad Tecnológica de Pereira UTP para la creación de las Escuelas y Gestores de Convivencia Ciudadana.
- Se realiza Jornada de Personas con Discapacidad, para la obtención de la Libreta Militar con el Distrito Militar No. 22 y la Secretaría de Desarrollo Social.
- Se realizó reunión los funcionarios de la Gobernación y todas instituciones educativas la Jornada de prevención de Secuestro y la extorsión con el grupo GAULA de la Policía Nacional.
- Se realiza Jornada de Apoyo al Desarrollo en la vereda Ágüita del Municipio de Pueblo Rico para los grupos indígenas de esa zona en articulación con las secretarías de Infraestructura, Educación, Desarrollo Agropecuario, Desarrollo Social, Competitividad y Desarrollo.
- Durante esta vigencia se firmó un Convenio Interadministrativo con el municipio de Pereira por valor 200 millones de pesos, para costear los estudios y diseños de la Ampliación y mejoramiento la Unidad Permanente de Protección a la Vida-UPPV.

LÍNEA ESTRATÉGICA: 4 GOBIERNO ABIERTO Y UNA CIUDADANÍA ACTIVA Y CON SENTIMIENTO DE TODOS

PROGRAMA: 21: SEGURIDAD Y CONVIVENCIA PARA TODOS

SUBPROGRAMA: 21.3: SEGURIDAD VIAL PARA TODOS

INVERSIÓN DEPARTAMENTO: \$65.246.713

MUNICIPIOS BENEFICIADOS: 14 MUNICIPIOS

PERSONAS BENEFICIADAS: 978.614

LOGROS ALCANZADOS:

- Sé han llevado a cabo dos consejos departamentales de seguridad vial, donde se ha logrado reunir a la Agencia Nacional de Seguridad Vial ANSV, al Ministerio del Transporte, Instituto Nacional de Vías INVÍAS y los municipios del departamento en torno de la seguridad vial de Risaralda
- Se ha dado todo el apoyo a todos los municipios que no tienen dirección de tránsito en la creación del Comité Municipal de seguridad vial, logrando así tener un comité multidisciplinario para tomar decisiones de seguridad vial en cada municipio.

- Hacemos parte de la Red de Observatorios Territoriales de Seguridad Vial donde se está haciendo un estudio exhaustivo de la siniestralidad en el departamento.
- Se ha participado activamente en la semana de la seguridad vial llevada a cabo en el municipio de Pereira, el Área Metropolitana Centro de Occidente AMCO y en la Agencia Nacional de Seguridad Vial ANSV.

LÍNEA ESTRATÉGICA: 4 GOBIERNO ABIERTO Y UNA CIUDADANÍA ACTIVA Y CON SENTIMIENTO DE TODOS

PROGRAMA: 22 RISARALDA PLURIÉTNICA

SUBPROGRAMA: 22.1: PROMOCIÓN Y RESPETO DE LOS DERECHOS Y TRADICIONES DE LA POBLACIÓN INDÍGENA DE RISARALDA

INVERSIÓN DEPARTAMENTO: \$100.681.583

MUNICIPIOS BENEFICIADOS: 14 MUNICIPIOS

PERSONAS BENEFICIADAS: 32.427

LOGROS ALCANZADOS:

- Se contó con un personal idóneo para adelantar las actividades institucionales requeridas en el proceso indígena, en especial en materia de sistemas de información, proyectos, actividades de apoyo administrativo, así como la traducción a lengua propia de las actividades que se desarrollen en la zona indígena
- Se apoyó a las diferentes Secretarías de Despacho en la implementación de acciones dirigidas a la población indígena, se gestionan requerimientos de la comunidad ante otras instituciones, y en general se trabaja de forma diferencial a favor de las autoridades y la comunidad indígena
- Se realizó el regreso de 136 indígenas que se encontraban ejerciendo mendicidad en la ciudad de Cali, hasta el resguardo Gitó Dokabú.
- Se realizó capacitación en gobierno propio durante tres días en la vereda Santa Teresa del resguardo Gitó Dokabú, en articulación interinstitucional con el Ministerio del Interior.
- Se cuenta con enlace étnico indígena desde la Secretaría de Gobierno, el cual entre otras cosas sirve como traductor cuando llegan indígenas a solicitar servicios de la Gobernación de Risaralda

LÍNEA ESTRATÉGICA: 4 GOBIERNO ABIERTO Y UNA CIUDADANÍA ACTIVA Y CON SENTIMIENTO DE TODOS

PROGRAMA: 22 RISARALDA PLURIÉTNICA

SUBPROGRAMA: 22.2: PROMOCIÓN Y RESPETO DE LOS DERECHOS Y TRADICIONES DE LA POBLACIÓN AFROCOLOMBIANA RESIDENTE EN RISARALDA.

INVERSIÓN DEPARTAMENTO: \$127.453.416

MUNICIPIOS BENEFICIADOS: 14 MUNICIPIOS

PERSONAS BENEFICIADAS: 43.000

LOGROS ALCANZADOS:

- Se efectuó la realización de la Consultiva Afrorisaraldense con una inversión de \$40.000.000.
- Se materializó la Reactivación de la comisión pedagógica departamental, en coordinación con la secretaria de educación departamental.
- Se asignaron de 30 mejoramientos de vivienda para la comunidad negra de Risaralda por parte de la administración departamental.
- Se logró articular con la Universidad tecnológica de Pereira la construcción de un cronograma de actividades para mejorar la participación de la comunidad en el claustro universitarios.
- Se logró contar con el enlace afro en la Secretaría de Gobierno para brindar asesoría y asistencia técnica a las diferentes comunidades afrocolombianas asentadas en el departamento de Risaralda
- Se han capacitado las diferentes comunidades negras en el marco de la Ley 70 de 1993.

LÍNEA ESTRATÉGICA: 4 GOBIERNO ABIERTO Y UNA CIUDADANÍA ACTIVA Y CON SENTIMIENTO DE TODOS

PROGRAMA: 23: DERECHOS HUMANOS PARA TODOS

SUBPROGRAMA: 23.1: GARANTÍA DE DERECHOS DE LA POBLACIÓN DE ESPECIAL PROTECCIÓN.

INVERSIÓN DEPARTAMENTO: \$70.178.606

MUNICIPIOS BENEFICIADOS: 14 MUNICIPIOS

PERSONAS BENEFICIADAS: 680

LOGROS ALCANZADOS:

Se diseñó un programa basado en los componentes de igualdad, no discriminación, promoción y defensa de los derechos humanos, libertad religiosa, de cultos, fortalecimiento de las organizaciones defensoras de derechos humanos, generación de capacidades en los grupos y comunidades y educación en riesgo de minas, esto de acuerdo a las realidades y necesidades del Departamento. Se dividió en tres proyectos, dentro de los cuales se han obtenido los siguientes logros:

- Formación en educación en riesgo de minas a funcionarios públicos y líderes de las JAC, con el programa Descontamina Colombia.
- Fortalecimiento a los sub comités municipales de prevención y Mesas municipales de víctimas.
- Está construcción una base de datos de las organizaciones defensoras de Derechos Humanos del Departamento
- Formación en Derechos humanos a funcionarios públicos y fuerza pública.
- Formación en derechos humanos y derecho internacional humanitario a 16 juntas de acción comunal del municipio de Pueblo Rico.
- Plan integral de prevención a violaciones a los Derechos humanos e infracciones al Derecho internacional humanitario actualizado.
- Acompañamiento a la organización *Lideresas por Risaralda* en su constitución legal, constitución de estatutos y demás trámites legales, se han realizado actividades de carácter social y empoderamiento de la mujer en alianza con la organización.
- Capacitación en la ruta de protección a líderes amenazados.
- Se realizaron talleres en los municipios de Balboa, Pueblo Rico, Quinchía, Mistrató, La Virginia, Santuario, La Celia y Santa Rosa de Cabal, socializando la guía práctica para la seguridad personal elaborada por la Unidad Nacional de Protección, el Fondo de Justicia Transicional y el Programa de las Naciones Unidas.
- Se realizaron encuentros en los municipios de Balboa, Pueblo Rico, Quinchía, Mistrató, La Virginia, Santuario, Belén de Umbría La Celia y Santa Rosa de Cabal, para difundir el funcionamiento y los requisitos para acceder a las rutas de protección individual y colectiva manifestadas en el Decreto 1066 de 2015.
- Se realizaron talleres en los municipios Pueblo Rico, Quinchía, Mistrató, Balboa, La Virginia, Santuario, La Celia y Santa Rosa de Cabal, acerca de la formación en derechos humanos y Derecho internacional humanitario

dirigidos al sector educativo y funcionarios públicos, con la finalidad de promover ideas, creencias y discursos para la construcción de una cultura de paz.

- Se apoyaron acciones inter institucionales entre la Gobernación de Risaralda, la Consejería presidencial para los derechos humanos y el ICBF para la coordinación de acciones de acompañamiento a los territorios en la ejecución de la línea de política pública de prevención de reclutamiento, uso, utilización y violencia sexual contra NNA por parte de grupos delictivos y armados.
- El Plan integral de prevención y protección a violaciones a los Derechos Humanos e infracciones al Derecho Internacional Humanitario, se encuentra vigente, actualizado para el año 2021 y aprobado en el Comité Territorial de Justicia Transicional de fecha 20 de mayo de 2021.
- Se le hace seguimiento en el sub comité departamental de prevención, protección y garantías de No repetición, el cual queda programado en el Plan operativo anual que fue aprobado el día 31 de mayo de 2021, mediante acta número 002 de 2021.

LÍNEA ESTRATÉGICA: 4 GOBIERNO ABIERTO Y UNA CIUDADANÍA ACTIVA Y CON SENTIMIENTO DE TODOS

PROGRAMA: 23 DERECHOS HUMANOS PARA TODOS

SUBPROGRAMA: 23.2 RECONOCIMIENTO Y PROTECCIÓN DEL DERECHO A LA LIBERTAD DE CULTO.

INVERSIÓN DEPARTAMENTO: \$33.957.390

MUNICIPIOS BENEFICIADOS: 14 MUNICIPIOS

PERSONAS BENEFICIADAS: 1.840

LOGROS ALCANZADOS:

- Se logró que el departamento de Risaralda tenga los 14 municipios con los comités municipales de libertad religiosa y de cultos, siendo el único departamento en Colombia que hasta el momento cumple esta meta.
- Se realizaron 2 comités departamentales dónde se les dio participación a todas las organizaciones de fe.
- Se realizó el primer encuentro metropolitano de lideresas del sector religioso, dónde se condecoró a más 63 mujeres que han contribuido a la construcción de tejido social.

- Se celebró en el Día nacional de la libertad religiosa y de cultos, en el Hotel Movich de Pereira, con una asistencia de 160 líderes religiosos del departamento.
- Se prestó asesoría para implementación y ejecución de la política pública de libertad religiosa y de cultos a todos los municipios.
- Se asesoró a los municipios de Pereira, Dosquebradas y Santa Rosa de Cabal, en la formulación de su propia política pública de libertad religiosa.
- Se apoyó al Ministerio del Interior y al El Programa de las Naciones Unidas para el Desarrollo - PNUD, en la caracterización del sector religioso del departamento.

SECRETARÍA DE TECNOLOGÍAS DE LA INFORMACIÓN Y LA COMUNICACIÓN

PRESUPUESTO APROPIADO: \$ 2.965.000.000

LÍNEA ESTRATÉGICA: LÍNEA ESTRATÉGICA 4 (GOBIERNO ABIERTO Y UNA CIUDADANÍA ACTIVA Y CON SENTIMIENTO DE TODOS)

PROGRAMA 26: TIC PARA EL DESARROLLO SOSTENIBLE DE LOS RISARALDENSES
SUBPROGRAMA 26.1: TIC PARA LA CUARTA REVOLUCIÓN INDUSTRIAL

INVERSIÓN DEL DEPARTAMENTO: \$315.000.000

INVERSIÓN TOTAL: \$ 158.971.546 (Presupuesto apropiado)

MUNICIPIOS BENEFICIADOS: 4 (Balboa, Mistrató, Pueblo Rico, Pereira)

PERSONAS BENEFICIADAS:

- 6 personas beneficiadas en las capacitaciones realizadas en los municipios del departamento en ciudades y territorios inteligentes.
- Más de 90 empresarios fueron beneficiados en el evento de 100 mil dominios que se realizó en acompañamiento del MinTic.
- Más de 50 personas fueron beneficiadas en el juego interactivo que se realizó en el municipio de Mistrató.

LOGROS ALCANZADOS:

LOGRO #1: Logramos generar un impacto significativo en los risaraldenses mediante diferentes actividades de uso y apropiación de Tecnologías de la Información y la Comunicación.

- Dentro de este principal logro se consolidan actividades puntuales tales como:
 - Innovamos con el programa “TIC para todos” y “CapsuTIC” con el objetivo de comunicar y culturizar a los risaraldenses en temas TIC, en estos se informaban sobre los seguimientos de transparencia, seguridad digital.
 - Acompañamos la estrategia de 100 mil dominios a finales de agosto mediante la articulación con MINTIC en donde se han beneficiado a más de 90 emprendedores. A estos se les brinda apoyo desde la oficina para la creación

de Página web gratis, portal, correos electrónicos gratis, hosting y la asesoría digital.

- Participamos en la implementación del modelo de maduración de ciudades y territorios inteligentes del MINTIC. En este se mide la percepción ciudadana con respecto a diferentes dimensiones como son: Hábitat, gobernanza, medio ambiente, desarrollo económico, ciudadanía y calidad de vida; esto implica una relevancia significativa frente al grupo par regional.
- Adicionalmente ya se encuentra elaborada una metodología de caracterización poblacional que permitirá el desarrollo de una “Ruta de la transformación digital” que pretende capacitar a más de 435 personas enfocadas en mujeres y población en condición de discapacidad motora.
- Por otra parte, durante la emergencia sanitaria presentada desde el mes de marzo del año pasado, La Gobernación de Risaralda en cabeza de su Secretaría TIC elaboró diversos planes de contingencia que se encaminaron a la preservación de los canales de atención público y por el mantenimiento de la comunicación asertiva y verídica con los ciudadanos. Gracias a esta visión se crearon diversas iniciativas que siguen aún vigentes y brindan apoyo a los risaraldenses como las que se presentan a continuación.
- Ventanilla única: Se habilitó la ventanilla única y correo electrónico de la misma para que los ciudadanos pudieran seguir radicando sus cartas, solicitudes, certificados y cualquier documento que se ingresaba anteriormente por la ventanilla física. Esto elimina en su totalidad el riesgo de contagio y brindaba una solución alterna a los risaraldenses que requieren de trámites administrativos.
- Call center: Se Implementó un Call Center para atender todas la inquietudes y posibles contagios con COVID- 19 la cual aún opera las 24 horas y se implementó sobre el mismo Call Center desde el año 2020 una Línea de la Confianza en la cual se reciben todas las Solicitudes para Atención Humanitaria Inmediata (AHI) y Atención Sicosocial.

LÍNEA ESTRATÉGICA: LÍNEA ESTRATÉGICA 4 (GOBIERNO ABIERTO Y UNA CIUDADANÍA ACTIVA Y CON SENTIMIENTO DE TODOS)

PROGRAMA: TIC PARA EL DESARROLLO SOSTENIBLE DE LOS RISARALDENSES

SUBPROGRAMA: GOBIERNO DIGITAL

INVERSIÓN DEL DEPARTAMENTO: \$660.000.000

INVERSIÓN TOTAL: \$364.051.719 (Presupuesto apropiado)

MUNICIPIOS BENEFICIADOS: Apia, Balboa, Belén de Umbría, Dosquebradas, Guática, La Celia, La Virginia, Mistrató, Pereira, Pueblo Rico, Quinchía y Santa Rosa

INVERSIÓN POR MUNICIPIO: \$30.337.643

PERSONAS BENEFICIADAS:

- 13 personas beneficiadas en el programa de formación de transferencia de conocimientos o ciclo de competencias digitales con funcionarios del departamento hasta el 30 de septiembre.
- 56 personas beneficiadas en las capacitaciones entre presenciales y virtuales realizadas en los municipios del departamento.
- Hasta septiembre 30 de 2021 ingresaron 1.137 solicitudes de atención para realizar trámites o servicios haciendo uso de la sede electrónica de la Gobernación de Risaralda. Entre los principales trámites se encuentran las Licencias para prestación de servicios en seguridad y salud en el trabajo; Asesoría, Asistencia técnica y Acceso a los programas relacionados con la atención a la población en condiciones de vulnerabilidad y Ampliación del servicio educativo.

LOGROS ALCANZADOS:

LOGRO #2 Superamos la meta del Índice de Desempeño Institucional Departamental y del grupo par y fortalecimos las capacidades de la Política de Gobierno Digital para mejorar la atención a los usuarios de la Gobernación.

- Dentro de este principal logro se consolidan actividades puntuales tales como:
 - Brindamos asesorías y acompañamientos a las administraciones municipales con la intención de mejorar y optimizar los servicios ciudadanos digitales hacia los risaraldenses en todo el departamento.
 - Capacitamos a funcionarios y contratistas de la entidad en temas TIC para mejorar la eficiencia en la atención a los ciudadanos desde la Gobernación de Risaralda.

LOGRO #3 Fortalecimos las herramientas de acceso a la información y mejoramos la prestación del servicio público a los usuarios.

- Dentro de este principal logro se consolidan actividades puntuales tales como:
 - Actualizamos la Sede electrónica lo que ha permitido mejorar la prestación de servicios a los usuarios y ha facilitado la interacción entre el sector público y el ciudadano de a pie. En la última encuesta de satisfacción de este servicio obtuvimos resultados superiores.
 - Se implementó una barra de accesibilidad en el portal web en donde se tienen las opciones de alto contraste y de cambiar a solo texto, así como aumentar el tamaño de la letra y utilizar un manual para navegar en la página mediante teclado, permitiendo así mejorar la accesibilidad a población en condición de discapacidad o con dificultades visuales.

- Innovamos en la contingencia gracias a los retos del Covid 2020 - 2021, donde se habilitó la ventanilla única y correo electrónico de la misma para que los ciudadanos pudieran seguir radicando sus cartas, solicitudes, certificados y cualquier documento que se ingresaba anteriormente por la ventanilla física. Esto elimina en su totalidad el riesgo de contagio y brindaba una solución alterna a los risaraldenses que requieren de trámites administrativos.
- Continuamos Las publicaciones en el portal web se han realizado con normalidad, dando continuidad y uso a la Ley 1712 de 2014 o Ley de transparencia y acceso a la información.
- Se ha actualizado la web institucional y los portales alternos de la Gobernación de Risaralda sin ninguna novedad y se tiene un proceso estandarizado con la Dirección de Comunicaciones, que permite una mayor fluidez de los contenidos.
- A la fecha se han realizado 6 visitas técnicas a 6 diferentes municipios donde se brindó capacitación de los temas de: Asesoría Técnica en Datos Abiertos.
- Adicionalmente se han realizado 20 actualizaciones de conjuntos de datos abiertos de la Gobernación y se ha actualizado constantemente el inventario de trámites.
- Por otra parte, se han realizado 31 capacitaciones entre virtuales y presenciales a 12 municipios del departamento en las cuales asistieron alrededor de 56 funcionarios que se capacitaron en diferentes temas de política de Gobierno Digital y MIPG, así como en otros temas de ciclo de competencias digitales.
- De igual forma, se han actualizado 10 bases de datos ante la RNBD y se han inhabilitado 2.

LÍNEA ESTRATÉGICA: LÍNEA ESTRATÉGICA 4 (GOBIERNO ABIERTO Y UNA CIUDADANÍA ACTIVA Y CON SENTIMIENTO DE TODOS)

PROGRAMA: TIC PARA EL DESARROLLO SOSTENIBLE DE LOS RISARALDENSES

SUBPROGRAMA: FORTALECIMIENTO DEL ECOSISTEMA DIGITAL

INVERSIÓN DEL DEPARTAMENTO: \$ 190.000.000

INVERSIÓN TOTAL: \$130.462.517 (Presupuesto apropiado)

MUNICIPIOS BENEFICIADOS: A septiembre de 2021 Se han visitado todos los municipios del departamento de Risaralda.

PERSONAS BENEFICIADAS: Debido a que actualmente se está en el proceso de consolidación del proyecto financiado por recursos del Sistema General de Regalías, se está a la espera de su aprobación para lograr la consecución de este subprograma y comenzar a beneficiar a la población de Risaralda.

LOGROS ALCANZADOS:

LOGRO #4 Actualizamos la totalidad de la Georreferenciación de las 66 Zonas de Acceso Público Gratuito que son administradas por la Gobernación.

- Dentro de este principal logro se consolidan actividades puntuales tales como:
- Se está adelantando un proceso referente al Proyecto de regalías que pretende la activación de las Zonas WiFi que ya se encuentran localizadas y otras más que estarán ubicadas en zonas rurales del departamento, teniendo en cuenta la accesibilidad de la conexión.
- georreferenciamos las zonas actuales y las incluimos en una base datos para permitir una mejor visualización en los mapas del aplicativo de ubicación geográfico que actualmente está siendo desarrollado por la Secretaría de las TIC, esto con la intención de mejorar el servicio prestado para los usuarios y hacerlo más asequible.
- Se ha realizado la visita de campo a 52 Zonas Wifi de las cuales se realizó un diagnóstico inicial del estado y georreferenciación de cada una de estas.
- Se activaran paulatinamente las Zonas Wifi, distribuidas en los 14 municipios del departamento, una vez el proyecto de regalías entre en ejecución.

LÍNEA ESTRATÉGICA 4 (GOBIERNO ABIERTO Y UNA CIUDADANÍA ACTIVA Y CON SENTIMIENTO DE TODOS)

PROGRAMA 27 AMPLIACIÓN Y MODERNIZACIÓN DE LA INFRAESTRUCTURA TECNOLÓGICA INSTITUCIONAL

INVERSIÓN DEL DEPARTAMENTO: \$1.490.000.000

INVERSIÓN TOTAL: \$818.100.325 (Presupuesto apropiado)

MUNICIPIOS BENEFICIADOS: Subprograma de mantenimiento y renovación tecnológica de la Gobernación de Risaralda y sus sedes alternas encontradas en el municipio de Pereira, capital del departamento.

INVERSIÓN POR MUNICIPIO: Pereira (\$818.100.325)

PERSONAS BENEFICIADAS: 1.117 funcionarios y contratistas beneficiados de la Infraestructura TI según MGA de proyecto DIST

LOGROS ALCANZADOS:

LOGRO #5 Modernizamos y actualizamos la infraestructura tecnológica de la Gobernación para mejorar el servicio hacia los ciudadanos.

- Dentro de este principal logro se consolidan actividades puntuales tales como:
- Soportamos de forma eficiente la actualización de la infraestructura de la Gobernación: Ampliación del Correo electrónico, mejoramiento interno Hardware, mejora en el uso y ampliación de bases de datos y mejora del software ofimático para el uso efectivo de equipos y así mejorar el servicio de los trabajadores y a su vez de los usuarios.
- Nos concentramos en mejorar la eficiencia de los servicios, en especial del internet de la Gobernación para garantizar una respuesta rápida y eficaz a los risaraldenses.

- Modernizamos la arquitectura tecnológica mediante la modernización del centro de datos que beneficia a la población de Risaralda en términos del mejoramiento de los estándares de calidad de la entidad y el mejoramiento y celeridad del servicio prestado.
- Se realizó un documento de diagnóstico de bienes y servicios tecnológicos del departamento, este ya se encuentra consolidado y finalizado y se está a la espera de que se pueda realizar una entrega del informe final en la segunda semana de diciembre del presente año que beneficia a la población de Risaralda en términos del mejoramiento de los estándares de calidad de la entidad y el mejoramiento y celeridad del servicio prestado.
- A septiembre 30 de 2021 ya se tenía realizado por parte de la Dirección de Sistemas el cronograma de soporte y mantenimiento de la infraestructura tecnológica teniendo en cuenta todos los temas de sistemas de información, hardware, sistemas operativos y ofimática, incluido el centro de datos.
- Se están realizando regularmente los talleres en SIIFWEB y SAIA a funcionarios y contratistas de la Gobernación de Risaralda mediante la modalidad de Webinar repositorio en la cual se pueden encontrar los videos de las capacitaciones en la siguiente ruta institucional: <http://aplicaciones.risaralda.gov.co/video/>
- A 30 de septiembre de 2021 entraron 6486 solicitudes a la mesa de servicios tecnológicos de la Gobernación.
- Para finalizar se creó un aula virtual en Google Classroom mediante el G-Suite y se está capacitando a funcionarios de la gobernación realizando talleres informando sobre los cambios efectuados en la Infraestructura TI y su buen uso y apropiación por parte de los servidores públicos. Hasta septiembre de 2021 se registraron 6 cursos o talleres.

LÍNEA ESTRATÉGICA: LÍNEA ESTRATÉGICA 4 (GOBIERNO ABIERTO Y UNA CIUDADANÍA ACTIVA Y CON SENTIMIENTO DE TODOS)

PROGRAMA: AMPLIACIÓN Y MODERNIZACIÓN DE LA INFRAESTRUCTURA TECNOLÓGICA INSTITUCIONAL

SUBPROGRAMA: CONECTIVIDAD PARA EL FORTALECIMIENTO DE LA CAPACIDAD INSTITUCIONAL

INVERSIÓN DEL DEPARTAMENTO: \$ 310.000.000

INVERSIÓN TOTAL: \$304.791.243 (Presupuesto apropiado)

MUNICIPIOS BENEFICIADOS: Subprograma de mantenimiento y renovación tecnológica de la Gobernación de Risaralda y sus sedes alternas encontradas en el municipio de Pereira, capital del departamento.

INVERSIÓN POR MUNICIPIO: Pereira (\$304.791.243)

PERSONAS BENEFICIADAS: 1.117 funcionarios y contratistas beneficiados por la conectividad según MGA de proyecto DIST

2174 solicitudes de atención realizadas por funcionarios y contratistas de la Gobernación atendidas del 1 de enero al 30 de septiembre de 2021.

LOGROS ALCANZADOS:

LOGRO #6 Conectividad para el fortalecimiento de la capacidad institucional

- Fortalecimiento de los subdominios de TI para la modernización y el aumento de la capacidad institucional que beneficia a la población de Risaralda en términos del mejoramiento de los estándares de calidad de la entidad y el mejoramiento y celeridad del servicio prestado.
- Actualización del subdominio de infraestructura: ampliación del Correo, Hardware, bases de datos y software ofimático que beneficia a la población de Risaralda en términos del mejoramiento de los estándares de calidad de la entidad y el mejoramiento y celeridad del servicio prestado.
- Actualización del subdominio de comunicaciones: mejoramiento de la red interna de internet y servicio inalámbrico en la Gobernación y sedes alternas y ampliación del canal de datos que beneficia a la población de Risaralda en términos del mejoramiento de los estándares de calidad de la entidad y el mejoramiento y celeridad del servicio prestado.
- Actualización del subdominio de arquitectura: Modernización del centro de datos que beneficia a la población de Risaralda en términos del mejoramiento de los estándares de calidad de la entidad y el mejoramiento y celeridad del servicio prestado.
- Por otra parte, partiendo de las cifras recopiladas de la administración predecesora, la Gobernación actualmente cuenta con un parque computacional de aproximadamente 900 estaciones de trabajo, incluidas todas las sedes remotas. Así como cuenta con 3 servidores físicos y 65 servidores virtualizados mediante VMWare para dar soporte a las soluciones informáticas.

SECRETARÍA ADMINISTRATIVA

PRESUPUESTO APROPIADO: \$ 1.973.172.977

LÍNEA ESTRATÉGICA: GOBIERNO ABIERTO Y UNA CIUDADANÍA ACTIVA Y CON SENTIMIENTO DE TODOS

PROGRAMA: FORTALECIMIENTO DE LA ADMINISTRACIÓN DEPARTAMENTAL

SUBPROGRAMA: EFICIENCIA FINANCIERA, FISCAL Y MODERNIZACIÓN DE LA ADMINISTRACIÓN PÚBLICA

INVERSIÓN POR MUNICIPIO: NO DISPONIBLE

INVERSIÓN TOTAL: \$ 625.496.940

LOGROS ALCANZADOS:

El recaudo del área de Pensiones con corte a 30 de septiembre de 2021 de cuotas partes pensionales que otras entidades adeudan al Departamento de Risaralda fue de \$673.938.700. Cabe destacar que para el mes de octubre de 2021 se espera el ingreso de recursos por concepto de cuotas partes pensionales en acuerdos de pago con los Departamentos de Caldas y Valle del Cauca, así como con el Municipio de Pereira, con lo cual se alcanzará la meta de recaudo para la vigencia 2021 fijada en \$2.125.000.000.

Se están promoviendo acuerdos de pago con los municipios del Departamento de Risaralda que no cuentan con recursos propios para hacer los pagos de cuotas partes pensionales adeudadas y así lograr el saneamiento de esta cartera a través de recursos FONPET. Estos acuerdos de pago cuentan con el acompañamiento del Ministerio de Hacienda y Crédito Público que promueven el pago de cuotas partes adeudadas y ha abierto la puerta al pago de cuotas partes futuras.

En cuanto a los procesos de defensa del Departamento se destaca la finalización del proceso de cobro coactivo adelantado por el Fondo de Pensiones del Congreso –FONPRECON- por \$1.500.000.000 en el cual se demostró la inexistencia de obligaciones a cargo del Departamento de Risaralda y por tanto la normalización de las obligaciones con las cuales nos encontramos al día en pagos.

LÍNEA ESTRATÉGICA: GOBIERNO ABIERTO Y UNA CIUDADANÍA ACTIVA Y CON SENTIMIENTO DE TODOS

PROGRAMA: FORTALECIMIENTO DE LA ADMINISTRACIÓN DEPARTAMENTAL

SUBPROGRAMA: FORTALECIMIENTO DE LOS SISTEMAS DE GESTIÓN Y DEL MIPG
INVERSIÓN TOTAL: \$604.031.920

LOGROS ALCANZADOS:

SISTEMA DE GESTIÓN – MIPG (MODELO INTEGRADO DE PLANEACIÓN Y GESTIÓN).

El Modelo Integrado de Planeación y Gestión (MIPG), en la Gobernación de Risaralda, se ha venido implementando, dando cumplimiento al Decreto 1499 de 2017, es así como en la vigencia 2021 podemos destacar los siguientes avances significativos:

1. Implementación de la institucionalidad mediante el funcionamiento a satisfacción del Comité Departamental e Institucional de Gestión y Desempeño los cuales vienen cumpliendo con la periodicidad y funciones correspondientes en marco de los Decretos Departamentales 0757 ,1555 y 0758 del 2018.
2. El Modelo Integrado de Planeación y Gestión (MIPG) se viene implementando mediante la puesta en operación de las 7 dimensiones y las 19 políticas de gestión y desempeño que lo integran. Este proceso se lleva a cabo mediante las fases de autodiagnóstico, plan de acción y seguimiento, evidenciando a 30 de junio un promedio de avance del 51%. El informe de avance de los planes de acción al 30 de septiembre se encuentra en proceso de consolidación.
3. La última medición que se tiene del modelo integrado de planeación y gestión corresponde a la medición del índice de desempeño institucional evaluado mediante el FURAG (Formato Único de Reporte de Avance a la Gestión) para la vigencia 2020 donde la entidad obtuvo un índice de desempeño institucional de 83,1 superando el promedio del grupo par de 74,2 puntos y ubicándola en el lugar 6to de 32 a nivel nacional. Este resultado adicionalmente la ubica en el Quintil cinco (5) donde se ubican las entidades de mejor desempeño. Es pertinente indicar que en el quintil uno (1) se ubican las entidades con menores puntajes y en el quintil cinco (5) las entidades con los puntajes más altos. Nota: El grupo par de comparación son las 32 Gobernaciones del País.

El IDI (Índice de Desempeño Institucional), mide la capacidad de las entidades públicas colombianas de orientar sus procesos de gestión institucional hacia una mejor producción de bienes y prestación de servicios, a fin de resolver efectivamente las necesidades y problemas de los ciudadanos con criterios de calidad y en el marco de la integridad, la legalidad y la transparencia.



*Fuente DAFP, resultados IDI 2020.

4. Teniendo en cuenta los excelentes resultados evidenciados por la entidad frente a la implementación del MIPG, continuamos priorizados por el DAFP (Departamento Administrativo de la Función Pública) y durante la vigencia 2021 seguimos recibiendo asesoría para el fortalecimiento institucional de la entidad.

5. Fortalecimiento de las competencias de servidores públicos y contratistas frente a fundamentos de MIPG, estas capacitaciones se brindan desde el proceso y adicionalmente de manera permanente el Departamento Administrativo de la Función Pública, brinda capacitaciones en temas de interés, convocatorias que se comparten a toda la entidad.

GESTIÓN AMBIENTAL.

Durante el 2021 en el marco de la implementación del Sistema de Gestión Ambiental, se realizó la disposición de 5 toneladas de residuos inservibles que se encontraban dados de baja, dentro de los que se encontraban residuos de aparatos eléctricos y electrónicos, lo que permitió liberar espacio para la adecuación del Centro de Almacenamiento Temporal de Residuos Peligrosos.

Dentro de la estrategia de difusión de información para la sensibilización ambiental, se realizaron videos sobre el reciclaje de papel y plástico.

Se realizó la entrega posconsumo de 560 tóner que se encontraban almacenados, mediante acuerdo de gestión con Hewlett Packard, estableciendo una cadena interna de gestión.

Se han realizado capacitaciones y sensibilizaciones sobre ahorro y uso eficiente de agua y energía; se realizó la instalación de dispositivos para el almacenamiento de

tapabocas en el marco de la implementación de medidas para la prevención del COVID-19.

Se realizó ajuste y revisión a la actualización del Plan de gestión Integral de Residuos Peligrosos del Laboratorio de Salud Pública y se ajustó el Plan de Gestión de Residuos Peligrosos de la Gobernación de Risaralda de acuerdo al nuevo código de Colores establecido por la resolución No. 2184 de 2019.

Se realizó el concurso interno de reciclaje de plástico, en el cual participaron las funcionarias de servicios generales que recogieron aproximadamente 100 kg de plástico, fortaleciendo la ruta interna de reciclaje con la cual a la fecha se han recuperado 3012 kg de material aprovechable que beneficia a los recicladores de oficio del municipio.

SEGURIDAD Y SALUD EN EL TRABAJO

Para el cierre del tercer trimestre se alcanza un cumplimiento en el Plan de Trabajo Anual del 70.4%, ubicándose satisfactoriamente dentro de las metas propuestas. Lo cual indica el adecuado funcionamiento del sistema garantizando a todo el personal condiciones laborales seguras y adecuadas para el desarrollo de sus actividades; priorizando su salud física, mental y social, a través de la ejecución de actividades tales como: investigación detallada de los accidentes e incidentes de trabajo, cumplimiento del cronograma de inspecciones de seguridad con el fin de garantizar que los ambientes laborales se encuentren en óptimas condiciones, implementación de los sistemas de vigilancia epidemiológica en riesgos psicosocial, osteomuscular y covid19 y la creación y ejecución del plan de prevención, preparación y respuesta ante emergencias, componente muy importante para garantizar la seguridad de todo el personal.

El cronograma de capacitaciones alcanza el 67% de ejecución ubicándose dentro de los niveles de cumplimiento establecidos, lo cual permite sensibilizar y capacitar a funcionarios y contratistas en diversos tipos de riesgos, lo que impacta directamente en la reducción de accidentes y enfermedades laborales, realizando capacitaciones en protocolos de bioseguridad para la prevención del covid19, prevención de peligro biomecánico, osteomuscular, químico, biológico, locativo, físicos, eléctricos, conductas seguras a conductores, estándares de seguridad en marcha segura, uso adecuado de elementos de protección personal, manipulación de cargas, control de incendios y manejo de extintores, entre otras.

El nivel de cumplimiento de estándares mínimos Resolución 0312 de 2019, para el Sistema de Gestión de Seguridad y Salud en el Trabajo alcanzó el 97,3%. Esto permite inferir que el Sistema de la entidad se encuentra en un nivel de cumplimiento muy bueno de implementación y operación en relación con el ciclo de mejoramiento continuo PHVA (Planear, Hacer, Verificar, Actuar) y la normatividad de regulación vigente.

Finalmente se generaron estrategias para dar cumplimiento a la normatividad relacionada con la emergencia sanitaria, social y económica decretada por el Gobierno Nacional, generada por la pandemia del CORONAVIRUS, además del cumplimiento de todos los demás requisitos exigidos por la legislación Colombiana, en materia de Seguridad y Salud en el Trabajo, como se evidencia en auditoría realizada por el Ministerio del Trabajo al Sistema de Gestión de Seguridad y Salud en el Trabajo el día 24 de junio del presente año, la cual se aprueba con un nivel satisfactorio de cumplimiento.

ARCHIVO

Se recibieron y atendieron a satisfacción 1.070 solicitudes de préstamo de documentos a usuarios internos y externos, se tramitaron en la Ventanilla Única de correspondencia 29.411 comunicaciones oficiales y se digitalizaron 5.911 actos administrativos (decretos y resoluciones).

Se realizó la inducción y re-inducción de 102 funcionarios y contratistas en forma presencial y virtual, de acuerdo a los lineamientos dispuestos por la administración departamental, originados por el Covid-19.

Se recibieron transferencias documentales primarias de 13 secretarías, para un total de 552 unidades de conservación, con su Formato Único de Inventario Documental (FUID).

Se actualizó el Diagnóstico Integral de Archivos, para continuar con la elaboración del Sistema Integrado de Conservación y la Política de Gestión documental siguiendo lineamientos del Archivo General de la Nación (Decreto 1080 del 2015).

Se convalidaron las Tablas de Retención Documental por parte del Archivo General de la Nación y se socializaron con los funcionarios para su implementación.

AGUAS Y ASEO DE RISARALDA

LÍNEA ESTRATÉGICA 1: RISARALDA SOCIAL, SENTIMIENTO DE TODOS

PROGRAMA 1: DISMINUCIÓN DE LA POBREZA MULTIDIMENSIONAL

SUBPROGRAMA: 1.8 FORTALECIMIENTO DE LOS SERVICIOS PÚBLICOS DOMICILIARIOS

RECURSOS DE GESTIÓN: \$4.209.306.647

MUNICIPIOS BENEFICIADOS: GUÁTICA (SANTA ANA), QUINCHÍA, MARSELLA, SANTUARIO Y APIA)

PERSONAS BENEFICIADAS: (8.370 (QUINCHÍA) + 1.800 (SANTA ANA – GUÁTICA) + 24.342 (MARSELLA) + 15901 (SANTUARIO) + 19.721 (APIA))

LOGROS ALCANZADOS:

- Actualización de los Planes Maestros de Acueducto y Alcantarillado de los municipios de Guática y Balboa.
- Continuación de la ejecución de la obra: Optimización Planta de Tratamiento de Agua Potable del Municipio de Quinchía, porcentaje de avance 95%, (Contratada vigencia 2020).
- Continuación de la ejecución de la obra: Construcción Bocatoma Rio San Rafael del acueducto principal del municipio de Santuario, porcentaje de avance del 95%, (Contratada 2018).
- Continuación de la ejecución de la obra: Ejecución de la obra de optimización de la infraestructura correspondiente al plan maestro de acueducto etapa 1 del corregimiento de Santa Ana Guática, con un avance del 85%.
- Terminación de la obra: Ejecución de la obra de Optimización planta de tratamiento de agua potable PTAP y tanques de almacenamiento del municipio de Marsella.
- Terminación de la obra: Implementación obras de mitigación de la vulnerabilidad sísmica de la PTAP y tanques de almacenamiento en el municipio de Apia, con un avance del 100% (obra contratada en la vigencia 2019)

LÍNEA ESTRATÉGICA 3: RISARALDA SOSTENIBLE CON SENTIMIENTO DE TODOS
PROGRAMA 18: AGUA POTABLE Y SANEAMIENTO BÁSICO, SENTIMIENTO DE TODOS

SUBPROGRAMA: 18.1 EMPRESAS DE SERVICIOS PÚBLICOS FORTALECIDAS Y SOSTENIBLES

RECURSOS DE GESTIÓN: \$545.021.814

MUNICIPIOS BENEFICIADOS: APIA, BALBOA, BELÉN DE UMBRÍA, DOSQUEBRADAS, GUÁTICA, MARSELLA, MISTRATÓ, PEREIRA, PUEBLO RICO, QUINCHÍA, SANTA ROSA DE CABAL Y SANTUARIO, LA CELIA.

PERSONAS BENEFICIADAS: \$69.494.000 APROXIMADAMENTE.

LOGROS ALCANZADOS:

En el marco del Plan Departamental de Aguas y en desarrollo del componente de aseguramiento en la prestación del servicio, se logró asesorar y capacitar a los prestadores de servicios públicos de agua potable y saneamiento básico, urbanos y rurales, en diferentes tópicos, en aras de fortalecer sus capacidades institucionales y corporativas.

- Estructuración Tarifaria del Servicio de Aseo, según resoluciones CRA 853 de 2018 y complementarias.
- Asesoría dirigida a prestadores urbanos y rurales para el cargue de información a la plataforma SUI de la Superintendencia de Servicios Públicos.
- Asesoría y acompañamiento en reporte de calidad de agua
- Asesoría en creación y/o actualización del Registro Único de Prestadores RUPS, para 30 prestadores.
- Asesoría a los prestadores de servicios públicos en procesos contables y Normas NIIF. entre los beneficiados se encuentran los Prestadores Urbanos.
- Orientación a las Entidades Territoriales en la implementación de la estrategia de monitoreo, seguimiento y control establecida en el Decreto Ley 028 de 2008.

LÍNEA ESTRATÉGICA 3: RISARALDA SOSTENIBLE CON SENTIMIENTO DE TODOS
PROGRAMA 18: AGUA POTABLE Y SANEAMIENTO BÁSICO, SENTIMIENTO DE TODOS

SUBPROGRAMA: 18.2 RECURSO HÍDRICO SOSTENIBLE

RECURSOS DE GESTIÓN: \$92.200.000

MUNICIPIOS BENEFICIADOS: PUEBLO RICO, BELÉN DE UMBRÍA Y APIA

PERSONAS BENEFICIADAS: (27.724 (BELÉN DE UMBRÍA), 19.721 (APIA), 513 (CANTAMONOS), 315 (VILLA CLARETH), 306 (MIRAVALLE), 340 GUAIMARAL))

LOGROS ALCANZADOS:

Apoyo en el proceso de formulación de Programas de Uso Eficiente y Racional del Agua, Prestadores Rurales Beneficiados: Cantamonos en Pereira, Miravalle en Apia, Villa Clareth en Pueblo Rico, Guaimaral en Santa Rosa de Cabal.

- Asesoría en trámites ambientales a los acueductos de EPM Belén de Umbría, ESP Apia.

EMPRESA DE DESARROLLO TERRITORIAL URBANO Y RURAL DE RISARALDA- EDUR

LÍNEA ESTRATÉGICA: N° 1 RISARALDA SOCIAL SENTIMIENTO DE TODOS
PROGRAMA: N° 1 DISMINUCIÓN DE LA POBREZA MULTIDIMENSIONAL
SUBPROGRAMA: 1.6: PLAN DE MEJORAMIENTO DE VIVIENDA RURAL Y URBANA
INVERSIÓN TOTAL: \$873.000.000
NÚMERO DE PERSONAS BENEFICIADAS: 1.039

LOGROS ALCANZADOS:

- Se han ejecutado 291 Mejoramiento de Vivienda Urbana y Rural en los 14 Municipio del Departamento de Risaralda, con intervenciones en techos, pisos, baños cocinas y cerramientos
- Gestión de recursos para la ejecución de obras de mejoramiento de vivienda en los 14 Municipios del Departamento de Risaralda por \$20.000.000.000 ante el Presidente de la Republica.
- Formulación Proyecto "*Construcción de Sistema de Tratamiento de Aguas Residuales – STARD*"

LÍNEA ESTRATÉGICA: N° 1 RISARALDA SOCIAL SENTIMIENTO DE TODOS
PROGRAMA: N° 1 DISMINUCIÓN DE LA POBREZA MULTIDIMENSIONAL
SUBPROGRAMA: 1.7: VIVIENDA NUEVA
INVERSIÓN TOTAL: \$23.702.115.647
NÚMERO DE PERSONAS BENEFICIADAS: 1.817

LOGROS ALCANZADOS:

- Avance en la construcción de 409 Soluciones de Vivienda contribuyendo a la disminución del déficit cuantitativo de vivienda en el Departamento de Risaralda.
- Entrega de 100 vivienda en el Proyecto Villa Gladys Municipio de Santa Rosa de Cabal
- Gestión de recursos para la construcción de vivienda rural dispersa por \$20.000.000.000 ante el Presidente de la Republica.
- Escrituración soluciones de vivienda Proyecto San Daniel – Municipio de Apía Risaralda.

OTROS LOGROS

1. Avance en la implementación de la Plataformas Logística del Eje Cafetero PLEC - Elaboración Estudios y Diseños para la construcción del Centro de Formación Dual para el Trabajo del SENA con una inversión de \$507.000.000
2. Avance en la construcción de (15) aulas educativas para las comunidades Indígenas del Departamento de Risaralda con una inversión de \$1.391.916.474.
3. Avance en la ejecución de las obras para la restauración del Sistema de Riego en el Corregimiento de Santana Guática con una inversión de \$246.345.738.
4. Avance en la ejecución de obras de mejoramiento y adecuación de sedes educativas en el Departamento de Risaralda con una inversión de \$600.000.000.
5. Avance en la ejecución de obra de Mejoramiento de Vivienda en el Municipio de Pueblo Rico con una inversión de \$500.000.000

LOTERIA DEL RISARALDA

LÍNEA ESTRATÉGICA: 4 GOBIERNO ABIERTO Y UNA CIUDADANÍA ACTIVA Y CON SENTIMIENTO DE TODOS.

PROGRAMA: 25 FORTALECIMIENTO DE LA ADMINISTRACIÓN DEPARTAMENTAL

SUBPROGRAMA: 25.3 FORTALECIMIENTO DEL INSTRUMENTO FINANCIERO Y LAS ENTIDADES DESCENTRALIZADAS DEL DEPARTAMENTO.

LOGROS ALCANZADOS:

La Lotería del Risaralda ha incrementado la transferencia de recursos para la salud del departamento durante el periodo enero - septiembre de 2020 y enero - septiembre del 2021 en un 53,2%.

LOTERIA DEL RISARALDA

TRANSFERENCIAS A LA SALUD POR ENTIDAD

ENERO - SEPTIEMBRE 2021 - 2020

CONCEPTO	2.021	2.020
Gobernación del Risaralda	849.990.797	554.825.227
INCREMENTO		
53,20%		

CAPÍTULO: INFORMACIÓN PRESUPUESTAL

Tabla 01 Comportamiento de la hacienda pública

DESCRIPCION	2020			2021			% VARIAC EJEJ 21/20
	PPTO DEFINITIVO	EJECUTADO	% EJEJ	PPTO DEFINITIVO	EJECUTADO Sept	% EJEJ	
INGRESOS CORRIENTES	175.612.125.232	110.021.773.095	62,7%	197.329.896.731	149.320.267.549	75,7%	35,7%
RECURSOS DE CAPITAL	65.150.742.284	64.888.346.002	99,6%	103.316.604.610	63.161.796.343	61,1%	-2,7%
FONDOS ESPECIALES	347.432.949.423	217.944.421.520	62,7%	345.735.999.504	249.670.644.953	72,2%	14,6%
Sector Central	2.824.001.000	3.637.967.970	128,8%	3.500.000.000	2.866.046.912	81,9%	-21,2%
Educación	217.832.969.859	138.919.841.228	63,8%	219.405.005.600	144.157.715.710	65,7%	3,8%
Salud	126.775.978.564	75.386.612.322	59,5%	122.830.993.904	102.646.882.331	83,6%	36,2%
TOTAL	588.195.816.939	392.854.540.617	66,8%	646.382.500.845	462.152.708.845	71,5%	17,6%

INGRESOS TOTALES

Los ingresos presupuestados en la vigencia 2021, con corte a septiembre 30, ascienden a la suma de \$646.382 millones, con una ejecución del 71.5%, que equivalen a \$462.153 millones, de los cuales el 30.5% corresponden a Ingresos Corrientes, el 16,0% a Recursos de Capital, el 53.5% a Fondos Especiales del sector Central, Educación y Salud.

De los corrientes a septiembre 30 de 2021, los de generación propia ascendieron a \$115.285 millones, con un crecimiento del 35.9% con respecto al 2020, principalmente por el proceso de reactivación económica que se viene presentando en la Nación, después de un año de crisis a causa de la pandemia Covid19, evidenciado en las proyecciones de crecimiento esperado del PIB del 9% para el 2021 y del 4% para el 2022 (JP Morgan. La República), lo cual generó dicho crecimiento y que le ha permitido al Departamento financiar no solo su funcionamiento, el servicio de la deuda y fortalecer la inversión social (adulto mayor, primera infancia, sectores básicos de la economía como el sector agropecuario, deporte, educación y salud, entre otros), además de impulsar el crecimiento económico regional mediante la ejecución de proyectos que financian la asociación, promoción y comercialización de los productos hechos en Risaralda.

- **Ingresos Corrientes**

El recaudo de los ingresos corrientes al 30 de septiembre de 2021, presenta una ejecución del 75.7%% correspondiente a \$149.320 millones, de los cuales los ingresos tributarios representan el 77.1%, mientras que los no tributarios tienen una participación del 22.9% y una ejecución del 94.4% y 45.3% respectivamente.

Los Ingresos Corrientes de Libre Destinación a 30 de septiembre de 2021 ascienden a la suma de \$121.156 millones, con una ejecución del 99.3% con respecto al presupuestado. Con relación al año 2020 el recaudo presenta un crecimiento del 35.7%, relacionado principalmente por una variación positiva significativa en el recaudo derivado de las principales rentas: impuesto de registro 38.9%, cerveza 57.8%, sobre tasa a la gasolina 32.48%, pasaportes con el 886.8%, multas y sanciones el 166.5%, monopolio de licores el 93.7%, entre otras.

- **Ingresos de capital**

Los ingresos de capital al 30 de septiembre de 2021 presentaron una ejecución del 61.1%, correspondiente a \$63.161 millones, de los cuales el 95.8% está representado por recursos del balance, el 4.2% reintegros, otros recursos de capital y rendimientos financieros.

- **Fondos especiales**

Los fondos especiales, conformados por seguridad, educación y salud, presentan un recaudo del 72.2% que equivale a \$249.670 millones, de los cuales el Fondo de Educación representa el 57.7%, el Fondo de salud 41.1% y el Fondo de seguridad el 1.2%.

RECAUDO POR FUENTES

La principal fuente de financiación del presupuesto 2021 son los recursos del Sistema General de Participaciones (SGP) educación, que representan el 30.2%, seguido por los de destinación específica con el 21,0, los recursos propios 18.7%, recursos del balance 14.8%; las demás fuentes representan el 15.4%.

Tabla 02 Recaudo por fuente de financiación

DESCRIPCION	AÑO 2020			AÑO 2021			2020-2021
	PPTO DEFINITIVO	EJECUTADO	% EJEC	PPTO DEFINITIVO	EJECUTADO	% EJEC	% VARIAC EJEC
Recursos Propios	128.428.046.359	84.903.126.249	66,1%	121.043.001.000	115.285.236.891	95,2%	35,8%

Destinación Específica	120.110.741.556	71.013.671.449	59,1%	135.704.394.332	116.292.184.199	85,7%	63,8%
Recursos del Balance	77.396.811.760	77.947.146.103	100,7%	95.719.257.779	87.352.914.042	91,3%	12,1%
Recursos del Crédito	0	0	0,0%	48.500.000.000	0	0,00%	0,0%
Rendimientos Financieros	3.885.127.898	3.107.386.484	80,0%	4.447.852.000	1.122.337.356	25,2%	-63,9%
SGP Educación	199.157.592.000	123.544.493.069	62,0%	195.017.000.000	126.388.229.195	64,8%	2,3%
SGP Salud	9.656.547.938	7.812.366.846	80,9%	7.962.062.785	5.951.364.625	74,7%	-23,8%
SGP Agua Potable y san. bas	4.876.590.295	3.303.132.727	67,7%	4.713.000.000	2.704.819.615	57,4%	-18,1%
Venta de Activos	7.000	0	0,0%	6.000	0	0,0%	0,0%
Otros (Convenios...)	44.684.352.133	21.223.217.690	47,5%	33.275.926.949	7.055.622.921	21,2%	-66,8%
TOTAL	588.195.816.939	392.854.540.617	66,79%	646.382.500.845	462.152.708.845	71,50%	17,64%

Fuente: Dirección de Presupuesto.

En comparación con la vigencia 2020 se puede observar que el recaudo a septiembre 30 de los recursos propios, los del balance y rendimientos financieros, presentan variaciones negativas, siendo la más significativa la de los recursos por convenios en un 66.8%, los rendimientos con una disminución del 63.9%, principalmente por el uso de recursos que ha demandado la pandemia Covid-19. Las demás rentas presentan crecimiento, destacándose los de destinación específica con una variación del 63.8%, y los recursos propios de libre destinación en el 35.9%

MEDIDAS FINANCIERAS Y PRESUPUESTALES FRENTE AL COVID – 19

Los efectos sobre crecimiento económico y desempleo ocasionados por la pandemia Covid-19 alertaron sobre la necesidad de tomar medidas extraordinarias desde el ámbito de la política fiscal, el mayor gasto público, la disminución de ingresos y en consecuencia el mayor déficit del Gobierno Nacional Central, además de la alta incertidumbre en el comportamiento económico del país, durante las vigencias 2020 y 2021. Es por ello que se han realizado grandes esfuerzos para fortalecer el sistema de salud en el departamento, además de mayores inversiones en el sector social con el fin de atender de manera ágil las diferentes necesidades que se han presentado.

Las finanzas públicas de los entes territoriales se han visto afectadas por el Covid 19. El ingreso se ha visto afectado por el comportamiento de la actividad económica, principalmente por la dependencia de las rentas de consumo; en el gasto, por la clara presión en el sector público por la obligación de invertir en salud pública, reactivación económica y asistencia social. La disminución de la actividad económica en el país a causa de la pandemia, ha incrementado el desempleo y por consiguiente la disminución del ingreso de los hogares, presionando un alza en la inflación, lo cual genera una afectación en los ingresos corrientes de los

departamentos y municipios, lo cual disminuye el margen de maniobra financiero requerido para atender la emergencia.

Sin embargo, la política fiscal liderada por la Secretaría de Hacienda ha presentado excelentes resultados, permitiendo sostener el recaudo de las diferentes rentas departamentales, así como también, un manejo responsable del gasto público tanto de funcionamiento como de inversión. Como muestra de ello, el Departamento de Risaralda ocupa el primer lugar en el ranking de Desempeño Fiscal por categorías presupuestales en la vigencia 2020, según el informe emitido por el Departamento Nacional de Planeación.

Teniendo en cuenta que la vigencia 2020 y 2021 son excepcionalmente diferentes en términos económicos a nivel mundial, además la calificación de riesgo expedida por Fitch Ratings para el año 2021 fue valorada en AA(col) y F1+(col) a largo y corto plazo respectivamente, con perspectiva de largo plazo estable. Las calificaciones de Risaralda consideran la situación de estrés económico como consecuencia de la contingencia derivada de la propagación del coronavirus. Además, refleja la expectativa de Fitch de que el Departamento preservará un desempeño presupuestario estable y un nivel de deuda adecuado.

Tabla 03. Gastos Totales a septiembre de 2021

DESCRIPCIÓN	AÑO 2020			AÑO 2021			2020-2021
	PPTO DEFINITIVO	EJECUTADO	% EJEC	PPTO DEFINITIVO	EJECUTADO	% EJEC	% VARIAC EJEC
ASAMBLEA	4.883.484.005	2.843.461.202	58,2%	5.087.002.000	3.118.155.809	61,3%	9,7%
CONTRALORIA	4.060.480.905	2.472.612.564	60,9%	4.332.328.000	2.677.395.061	61,8%	8,3%
GOBERNACION	114.843.179.151	41.989.770.401	36,7%	84.233.624.873	55.521.407.854	65,9%	32,2%
GOBERNACION	114.843.179.151	41.989.770.401	36,7%	84.233.624.873	55.521.407.854	65,9%	32,2%
Personal	31.763.439.216	17.945.038.943	56,5%	29.582.278.000	18.746.451.556	63,4%	4,5%
Generales	8.093.953.839	3.445.600.236	42,6%	8.398.730.263	6.103.734.303	72,7%	77,1%
Transferencias	74.985.786.096	20.599.131.222	27,5%	46.252.616.610	30.671.221.995	66,3%	48,9%
TOTAL GASTOS	114.843.179.151	41.989.770.401	36,7%	93.652.954.873	61.316.958.724	65,5%	46,0%

Fuente: Dirección de Presupuesto

De acuerdo con la ejecución general de los Gastos del Departamento al 30 de septiembre de 2021 fue de \$363.125, de los cuales el 79.8 % de inversión, 16.9% en Funcionamiento y un 3.3% Pago de Deuda.

Además, se presenta una ejecución de Gastos de Personal del 63.4% los Gastos Generales se ejecutaron en 72.7% y las Transferencias en un 66.31

Tabla 04. Inversión por Secretaría

DEPENDENCIA/ SECRETARÍA	AÑO 2020			AÑO 2021			2020- 2021
	PPTO DEFINITIVO	EJECUTADO	% EJECU	PPTO DEFINITIVO	EJECUTADO	% EJEC	% VARIAC EJEC
Despacho gobernador	17.378.622.566	8.918.633.854	51,3%	25.332.321.665	13.022.372.438	51,4%	46,0%
Planeación	16.888.724.496	1.892.471.501	11,2%	22.413.998.874	5.118.316.147	22,8%	170,5%
Administrativa	1.934.773.657	843.272.178	43,6%	1.973.172.977	1.242.978.411	62,9%	47,4%
Gobierno	4.563.003.000	1.522.436.894	33,4%	8.378.500.192	2.994.463.949	35,7%	96,7%
Hacienda	5.959.798.252	3.819.856.001	64,1%	5.847.006.471	4.672.887.600	79,9%	22,3%
Desarrollo Agropecuario	3.134.834.895	1.256.764.813	40,1%	8.009.312.378	2.710.844.511	33,8%	115,7%
Desarrollo Económico	4.328.658.984	2.637.668.500	60,9%	9.166.633.458	5.018.244.553	54,7%	90,2%
Infraestructura	15.779.321.461	5.035.352.428	31,9%	51.834.497.318	10.821.719.918	20,9%	114,9%
Deporte, Recreación y cultura	7.505.095.394	2.602.604.228	34,7%	14.657.760.574	7.360.758.327	50,2%	182,8%
Desarrollo social	13.399.632.234	2.847.111.918	21,2%	23.435.240.701	10.995.632.269	46,9%	286,2%
Tic	2.432.002.000	1.605.691.349	66,0%	2.965.000.000	1.752.607.177	59,1%	9,1%
Educación	232.793.209.969	144.184.220.366	61,9%	242.485.228.173	147.524.784.696	60,8%	2,3%
Salud	126.775.978.564	60.796.237.867	47,9%	122.830.993.904	76.476.240.355	62,2%	25,8%
TOTAL PRESUPUESTO	452.873.655.472	237.962.321.897	52,5%	539.329.666.685	289.711.850.351	53,7%	21,7%

A septiembre 30 de 2021 la inversión presenta una ejecución del 53,72%, superior en el 21,7 para igual periodo en el 2020, principalmente por el nivel de ejecución de las Secretarías de Hacienda, Administrativa, Salud y Educación superior al 60,0%

SERVICIO DE LA DEUDA 2021

El servicio de la deuda a diciembre 2020 asciende a la suma de \$40.948 millones, con siguientes entidades financieras.

Tabla 05. Distribución Servicio de la Deuda a diciembre de 2020

ENTIDAD	SALDO
BBVA	27.737.500.001
OCCIDENTE	13.211.228.452
TOTAL	40.948.728.453

FUENTE: Dirección Financiera

Tabla 06 Análisis de Ejecución de la deuda Pública a septiembre 30

DESCRIPCIÓN	AÑO 2020			AÑO 2021			2019-2020
	PPTO DEFINITIVO	EJECUTADO	% EJE	PPTO DEFINITIVO	EJECUTADO	% EJE	% VARIAC EJE
Amortización	5.480.470.470	5.480.470.470	100,0 %	10.193.126.985	10.193.126.985	100,0 %	86,0%
Intereses	3.724.545.936	3.724.545.936	100,0 %	1.838.747.302	1.838.747.302	100,0 %	-50,6%
Bonos	2.330.001.000	20.588.335	0,9%	1.368.004.000	64.375.464	4,7%	212,6
TOTAL	11.535.017.406	9.225.604.741	79,9%	13.399.878.287	12.096.249.751	90,3%	31,1%

El Departamento de Risaralda con cierre a la vigencia 2020, terminó con una deuda pública por valor de \$40.948 millones, con una tasa promedio DTF+2%, deuda respaldada con pagarés a favor de los Bancos de Occidente y Banco BBVA, el crecimiento de las amortizaciones en un 86,0%, se debió a la negociación que se realizó con las entidades financieras en la vigencia 2020, con ocasión a la crisis generada por la pandemia Covid-19.

CAPÍTULO: PLAN DE DESARROLLO 2020-2023

Bajo los criterios establecidos en el sistema de gerencia del Plan de Desarrollo Departamental, se hace entrega del tercer informe de seguimiento para la vigencia 2021, con corte al mes de septiembre, desde una perspectiva integral de análisis de resultado de la gestión financiera de la inversión, como los resultados físicos del cumplimiento de las actividades programadas durante el año a fin de dar cumplimiento a las metas del Plan de Desarrollo 2020-2023 “Risaralda, sentimiento de todos”.

El tercer trimestre del año, se encuentra contextualizado por la apertura definitiva de todas las actividades económicas y reinicio de labores escolares y de todo tipo en general, lo que enmarca el inicio de la reactivación económica, no obstante, persisten los riesgos asociados a la incertidumbre económica y la lenta recuperación de los ingresos familiares en unos sectores de la sociedad, en contraste con otros donde se evidencia la plena recuperación de la demanda agregada y mejoramiento del consumo, en actividades de tipo comercial así como restaurantes y similares.

Es así como se puede observar claramente de acuerdo con los resultados cuantitativos de la gestión de los planes de Acción para el tercer trimestre del año 2021, que van invertidos en lo corrido del año **\$289.712 Millones**, que reflejan una **ejecución presupuestal equivalente del 53,7%**, con base al presupuesto aforado para el Departamento, lo cual se explica principalmente por las adiciones presupuestales que durante este período, registrando el reto de terminar el año con mejores niveles de inversión por parte de las diferentes entidades del orden central y descentralizado del Departamento.

Así mismo en términos del avance cuantitativo de las metas, se obtiene que los planes de acción formulados por las diferentes dependencias del gobierno Departamental, en promedio van cumpliendo en un 83,1%, en cuanto a sus metas físicas se refiere, fundamentado esto a lo expuesto anteriormente, lo que explica los avances en la generalidad de la administración y a los mayores esfuerzos de gestión de las diferentes dependencias que han logrado mayores niveles de efectividad en la inversión para el tercer trimestre del año, lo que indicaría que la vigencia podría cerrar con un importante avance en sus metas programadas.

Gobernación de Risaralda, Informe de % Eficiencia
(Ejecución presupuestal) y
% Eficacia (Cumplimiento de Metas), Según
Dependencias,
Tercer Trimestre, Vigencia 2021

Dependencias	Presupuesto (Millones de \$)	Ejecución (Millones de \$)	% Ejecución (Eficiencia)	% Eficacia (Metas)
DESPACHO DEL GOBERNADOR	499	319	64,0%	63,0%
Gestión del Riesgo - Despacho del Gobernador	20.537	9.511	46,3%	36,5%
Comunicaciones	4.076	2.989	73,3%	24,2%
Dirección Control Interno	220	203	92,2%	77,6%
SECRETARIA DE SALUD	122.831	76.476	62,3%	84,0%
SECRETARIA DE INFRAESTRUCTURA	49.174	8.822	17,9%	85,0%
SECRETARIA DE DESARROLLO SOCIAL	23.435	10.996	46,9%	71,1%
SECRETARIA ADMINISTRATIVA	1.973	1.243	63,0%	47,6%
SECRETARIA DE PLANEACION	22.414	5.118	22,8%	54,9%
SECRETARIA DE HACIENDA	5.847	4.673	79,9%	95,6%
SECRETARIA DE DEPORTE, RECREACION Y CULTURA	14.658	7.361	50,2%	72,7%
SECRETARIA DE DESARROLLO ECONOMICO Y COMPETITIVIDAD	9.167	5.018	54,7%	98,3%
SECRETARIA DE DESARROLLO AGROPECUARIO	8.009	2.711	33,8%	29,2%
SECRETARIA DE GOBIERNO	8.379	2.994	35,7%	93,0%
TIC	2.965	1.753	59,1%	98,3%
SECRETARIA DE EDUCACION DEPARTAMENTAL	242.485	147.525	60,8%	96,8%
EDUR	2.660	2.000	75,2%	77,4%
<i>Sector Descentralizado **</i>				
INFIDER	804	270	33,5%	76,1%
AGUAS Y ASEO DE RISARALDA	13.263	1.281	9,7%	11,7%
LOTERIA DE RISARALDA	786	600	76,4%	75,2%
TOTAL	539.330	289.712	53,7%	83,1%

Fuente: Secretaría de Planeación, Sistema de seguimiento Plan de Desarrollo,

** Entidades que se ejecutan como recursos de gestión empresarial que no hacen parte del presupuesto del sector central

El Informe del Seguimiento correspondiente al Trimestre 3 de 2021 se puede descargar en la página web de la entidad, en la sección de transparencia.

<https://www.risaralda.gov.co/documentos/150325/planes-de-accion-2021/>

CAPÍTULO: INVERSIÓN POR MUNICIPIOS

Gobernación de Risaralda, Informe de inversión pública realizada en los Municipios, según fuente de los recursos, Tercer trimestre, Vigencia 2021

Municipios	Inversión Departamental (Millones de \$)	Inversión SGR (Millones de \$)
Apía	2.418	1.389
Balboa	1.539	663
Belén de Umbría	3.349	13.285
Dosquebradas	13.883	4.974
Guática	2.002	1.235
La Celia	1.673	1.503
La Virginia	3.871	633
Marsella	2.160	4.373
Mistrató	3.052	528
Pereira	29.386	5.041
Pueblo Rico	2.943	4.322
Quinchía	3.965	512
Santa Rosa de Cabal	6.901	1.074
Santuario	2.226	6.155
TOTAL	79.368	45.687

Fuente: Secretaría de Planeación

CAPÍTULO: CONTRATACIÓN

Desde la Dirección de Contratos de la Secretaría Jurídica en lo corrido del año ha emprendido un reto institucional, con la finalidad de adecuar todos sus procesos y procedimientos a las novedades normativas que en materia de contratación estatal han entrado en vigencia; así mismo para combatir la corrupción en el manejo de los recursos públicos, el acceso a mayor cantidad de Mipymes en el mercado de compras públicas y el ajuste de procedimientos de selección.

Con el fin de unificar los criterios de aplicación de la ley, la Secretaría Jurídica ha emitido una serie de memorandos para acercar el conocimiento al personal encargado de las compras públicas de manera fácil, pero conservando el rigorismo de la ley, a la fecha se han emitido las siguientes:

1. Circular sobre análisis de riesgos en la contratación estatal.
2. Criterios ambientales y de seguridad y salud en el trabajo.
3. Uso de datos abierto en la elaboración de los estudios del sector.
4. Aplicación de la Ley de Garantías Electorales, entre otras.

Es importante indicar que la competencia de la gestión contractual esta delegada en varios Secretarios de Despacho y en el Director Administrativo de la Dirección Privada (Decreto 334/2021), sin embargo la revisión jurídica está centralizada en la Secretaría Jurídica quien acompaña y lidera el tema al interior de la Administración Departamental; además la Secretaría establece unidad conceptual en materia jurídica, formula políticas en la materia, gestiona el conocimiento y la innovación para estar a la vanguardia normativa.

A continuación, un cuadro resumen de los contratos celebrados entre el 01 de enero al 30 de septiembre de 2021. La información se presenta clasificada por tipo de contrato y por la modalidad de selección empleada.

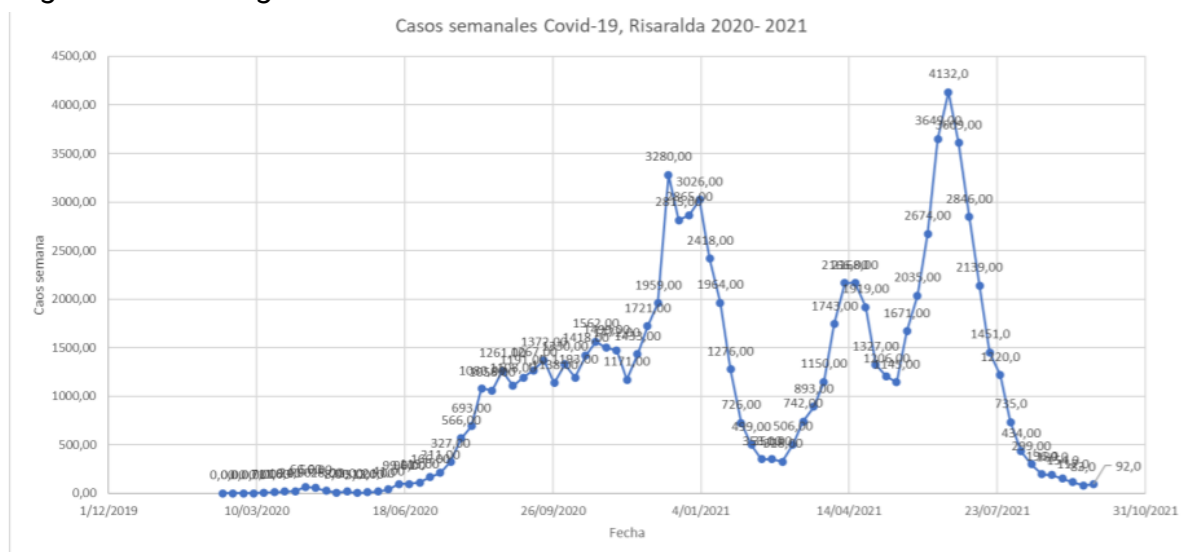
Contratos clasificados por tipo - Periodo 01/01/2021 a 30/09/2021	
Obra Pública	9
Prestación de servicios profesionales	774
Prestación de servicios de apoyo a la gestión	734
Contrato interadministrativo	40
Convenio interadministrativo	13
Calamidad	10
Urgencia manifiesta	6

Convenio de asociación y decreto 092/2017	21
Convenio de cooperación	7
Contrato de apoyo /Decreto 092/2017	42
Empréstito	1
Otros tipos (Suministros, Compraventas, Consultorías, Comodatos, Arrendamientos)	79
TOTAL CONTRATOS	1736
Contratos clasificados por modalidad de selección - Periodo 01/01/2021 a 30/09/2021	
Licitación publica	10
Concurso de méritos	4
Invitación publica de mínima cuantía	26
Selección abreviada de menor cuantía	6
Selección abreviada subasta inversa	18
Contratación Directa	1668
Decreto 092/2017 Competitivo con Oferta	4
TOTAL CONTRATOS	1736

Se resalta el incremento del número de oferentes en los procesos públicos y competitivos, donde se han recibido hasta 189 ofertas en un solo proceso de selección, materializándose con ello el principio de transparencia en la gestión contractual. Adicionalmente se han aplicado los pliegos tipo implementados por la Agencia Nacional de Contratación Pública – Colombia Compra Eficiente y la publicación de todos los contratos se hace a través del SECOP II, plataforma transaccional que permite a compradores y Proveedores realizar el proceso de contratación en línea.

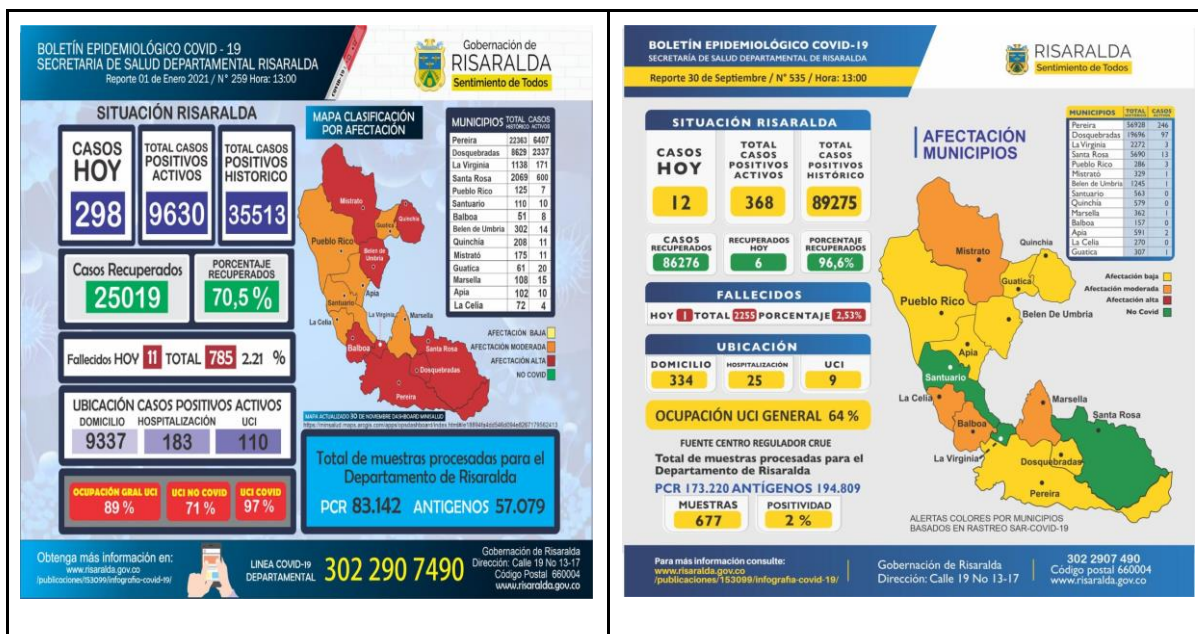
CAPÍTULO: COVID-19

SITUACIÓN EN RISARALDA: Durante el transcurso del período enero a septiembre del presente año, las acciones adelantadas por la Secretaría de Salud dan continuidad al trabajo del 2020 y la mayor novedad la constituyen tres escenarios, 1. el efecto del aumento en el número de casos del último trimestre y un primer trimestre bastante complejo debido al tercer pico que cede a mediados del mes de abril; 2. Además se da inicio al Plan de vacunación contra el Covid 19 y 3. Toma más fuerza el programa PRASS, pruebas, rastreo, aislamiento, selectivo, sostenible. Con esto, el protagonismo del nivel municipal a través de las Direcciones locales de salud y la red de EAPB toman mayor relevancia y, por ende, el ejercicio de la autoridad sanitaria por parte de la Secretaría de Salud Departamental es la clave de la gestión del riesgo frente al Covid 19.



En el territorio, los momentos de mayor expectativa frente a la posibilidad de altas cifras de contagio y con esto, aumento en el número de casos se relacionan con: 1. la vinculación, movilización de personas durante la cosecha cafetera, 2. La alternancia educativa y el retorno a clases de manera presencial, 3. el alto número de viajeros que van y vienen por el aeropuerto Matecaña, 4. los desistimientos de las personas frente a la aplicación de las dosis de vacunas disponibles, 5. las movilizaciones sociales, entre las de mayor relevancia.

A continuación, se presenta el informe ejecutivo de la situación que se comunica a los diferentes actores del SGSSS, sistema general de seguridad social en salud por el área de vigilancia epidemiológica mediante el SITREP, es decir:



Antecedentes. El primer caso de COVID-19 para el departamento de Risaralda se presentó el 15 de marzo de 2020 en una persona procedente de Estados Unidos. A partir de allí se conformó la sala de Análisis de Riesgo Departamental, desde entonces y hasta la SE 37 de 2021 se han confirmado para el departamento 89275 casos, de los cuales han fallecido 2255 pacientes. Se presenta el comportamiento del evento desde el inicio de la pandemia hasta la semana 37 del año 2021.

Básicamente, la ocurrencia de casos se ha concentrado en el área Metropolitana conformada por los municipios de Pereira, Dosquebradas y La Virginia, aunque debería ampliarse al municipio de Santa Rosa de Cabal. Esto debido en buena parte a la concentración de un mayor número de habitantes, su ubicación geográfica, la movilidad de sus habitantes, el ingreso de viajeros del exterior y de otros lugares. La población más afectada corresponde a los grupos de edad mayores a los 50 años, se presenta una reducción en cuanto al número de casos en los trabajadores de la salud y no hay diferencias en cuanto al género, además, predominan los casos en las cabeceras urbanas por encima de la zona rural.

La clave en el comportamiento de la pandemia, la constituye la velocidad de vacunación y con ella las coberturas logradas durante el año 2021, es sabido que constituye una barrera que evita tanto la propagación de la enfermedad como las

complicaciones que puedan conllevar a la muerte. Sin embargo, es posible que se presente un efecto negativo en cuanto a la percepción del riesgo por parte de la comunidad que sumado a las medidas restrictivas de movilidad hagan que pueda bajar la guardia con respecto al distanciamiento físico, las normas de bioseguridad, el lavado de manos y el uso del tapabocas. Esto constituye el escenario propicio para la ocurrencia de una cuarta ola, en tiempos de plan cosecha, 30% de la población no vacunada en tiempos de la circulación nacional de la variante delta.

DESCRIPCIÓN DE LA ORGANIZACIÓN DE LA SECRETARÍA DE SALUD DEPARTAMENTAL FRENTE A LA PANDEMIA: En el departamento de Risaralda, desde el inicio de la pandemia se dio la conformación de la Sala de Análisis de Riesgo –SAR, en ella interaccionan un grupo de técnicos y profesionales en coordinación con el Instituto Nacional de Salud –INS para el acopio, análisis, toma de decisiones e intervención de la pandemia en cada uno de los municipios del departamento de Risaralda. Una de las acciones más relevantes de la SAR, considera la comunicación del riesgo a los diferentes actores del Sistema de salud en el departamento y a la comunidad en general, por lo cual el SITREP o informe del sobre la situación en salud es de vital importancia. Las fuentes de información empleadas para la construcción del SITREP son las siguientes: SISMUESTRAS, SIVIGILA, SEGCVID y todas ellas constituyen el cuadro de mando respectivo denominado TABLERO COVID cuyo resumen se visualiza en el INFOGRAM que puede ser consultado en la página de la Gobernación de Risaralda.

La inversión de recursos inicialmente considera la vinculación mediante contratación del siguiente personal de nivel profesional y técnico, esto es: un total de cuatro (4) epidemiólogos, un ingeniero de sistemas y un tecnólogo en sistemas que son coordinados por el personal de planta de la Secretaría de Salud Departamental además de contar con el apoyo de la Universidad Tecnológica de Pereira. Sus actuaciones abarcan la totalidad del departamento de Risaralda.

A continuación, se presentan las acciones de mayor relevancia adelantadas por esta Secretaría de salud conforme a sus competencias legales:

1. ASESORÍA Y ASISTENCIA TÉCNICA AL NIVEL MUNICIPAL

En el periodo comprendido entre Enero y Septiembre del 2021 se brindó apoyo a los integrantes de las 14 Mesas Municipales PRASS integradas por las Direcciones locales de salud, E.S.E, EAPB y demás actores del sistema, con relación a sus planes de acción formulados en respuesta a la situación de pandemia COVID-19, según lineamientos del Ministerio de Salud y Protección Social, así como del Instituto

Nacional de Salud, analizando los datos resultantes a partir de seguimientos a los mismos desde el Ente territorial bajo la figura de Asistencia técnica.

Igualmente, se conformó la Mesa PRASS Departamental de conformidad con las obligaciones legales consignadas en el Decreto 1374/ 2020 con relación al Programa de Pruebas, Rastreo y Aislamiento Selectivo Sostenible, en cuyo espacio se interactúa desde el Ente Territorial con los actores claves de las mesas técnicas municipales, referentes de las EAPB, gerentes de las E.S.E, referentes del INS, Ministerio de Salud y Protección Social, Supersalud, integrantes de la Sala de Análisis de Riesgo, entre otros.

Líneas de trabajo:

- Actualización en lineamientos del orden nacional y territorial con relación a PRASS.
- Presentación situación actual del departamento con relación a COVID -19 SITREP.
- Presentación situación actual del Plan Nacional de Vacunación y situación actual del Departamento.
- Seguimientos indicadores Segcovid con especial énfasis en Población Pobre No Asegurada PPNA.
- Avances en planes de acción municipal.
- Actualización diagnósticos municipales de acuerdo con el manual PRASS para mandatarios locales y Operativo.
- Asistencias Técnicas por parte de referentes del Instituto Nacional de Salud y Ministerio de Salud y Protección Social.

La implementación del PRASS en el territorio obedece a las necesidades actuales del comportamiento del Covid - 19; las Entidades Territoriales de los órdenes departamental, distrital y municipal, son responsables de orientar las acciones de monitoreo y análisis de información para el desarrollo del programa PRASS, razón por la cual se ha realizado un proceso de seguimiento a los 14 municipios y a las EAPB con visitas de campos y reuniones virtuales divididas en ciclos con un ejercicio de oportunidades de mejora. A la fecha se tiene un cumplimiento del 100% de las visitas a las Direcciones Locales en su ciclo II y de las EAPB en su ciclo III.

Del mismo modo, se brindó apoyo en la actualización de los diagnósticos de la situación en salud de los 14 municipios del Departamento, así como la línea de base sobre casos, cadenas de transmisión, conglomerados en los diferentes entornos:

domiciliario, educativo, laboral, institucional y comunitario, cercos epidemiológicos, ocupación de los servicios de salud e identificación de puntos críticos/aglomeraciones en el territorio, los antecedentes en cuanto a las pruebas de laboratorio, aseguramiento, desarrollo campañas de información, educación y comunicación -IEC, entre otros aspectos.

Lo anterior ha contribuido a un mejoramiento de los indicadores PRASS y Segcovid (seguimiento a casos y contactos), fortalecimiento de la capacidad de respuesta de los municipios, articulación entre actores para toma decisiones, gestión de aseguramiento de la Población Pobre No Asegurada -PPNA identificada en el territorio, entre otras acciones.

Indicadores Segcovid seguimiento a casos en Risaralda: Los indicadores de seguimiento de casos ponen de manifiesto la necesidad de superar por parte de las Direcciones locales de salud -DLS y las empresas administradoras de servicios -EAPB, las posibles barreras para acceder a los servicios de salud, es decir: atención hospitalaria en el servicio de urgencias por presencia de signos y síntomas, la toma oportuna de las pruebas diagnósticas, el otorgamiento de las incapacidades y el seguimiento domiciliario.

El impacto negativo de esta situación radica, en la posibilidad de no responder oportunamente a la captura de casos y por ende, un mayor riesgo de producir uno o más casos entre sus convivientes, compañeros de trabajo.

RISARALDA	80.458	96,28	1.250	97,92	16.248	71,42
APÍA	571	98,42	8	100,00	263	58,94
BALBOA	165	98,79			46	67,39
BELÉN DE UMBRÍA	1.216	97,70	7	85,71	306	84,64
DOSQUEBRADAS	16.377	96,47	158	100,00	3.577	71,12
GUÁTICA	317	97,48	2	100,00	104	75,00
LA CELIA	241	98,76	2	100,00	29	75,86
LA VIRGINIA	2.226	97,62	36	100,00	405	67,65
MARSELLA	351	97,15	3	100,00	116	68,97
MISTRATÓ	245	99,59	1	100,00	87	57,47
PEREIRA	52.195	96,00	960	98,02	10.039	71,54
PUEBLO RICO	272	97,06			110	74,55
QUINCHÍA	528	96,21	1	100,00	170	79,41
SANTA ROSA DE CABAL	5.246	96,85	69	91,30	809	72,93
SANTUARIO	508	95,47	3	100,00	187	65,24

Indicadores Segcovid seguimiento a contactos estrechos en Risaralda: El escenario para el seguimiento de casos, ha resultado más complejo puesto que el número de contactos reportados por un caso POSITIVO es supremamente bajo, no mayor a 5 si se tiene en cuenta que el lineamiento nacional refirió en algún momento hasta 20 persona. Las personas manifiestan no recordar los nombres o la confidencialidad de la información.

RISARALDA	77.461	47,14	1.224	51,80	11.604	24,72
APIÁ	562	53,20	8	87,50	155	45,81
BALBOA	163	61,35			31	35,48
BELÉN DE UMBRÍA	1.188	44,11	6	66,67	259	19,31
DOSQUEBRADAS	15.799	48,29	158	63,92	2.544	22,80
GUÁTICA	309	57,28	2	100,00	78	21,79
LA CELIA	238	49,58	2	100,00	22	22,73
LA VIRGINIA	2.173	47,26	36	41,67	274	28,10
MARSELLA	341	53,08	3	66,67	80	30,00
MISTRATÓ	244	34,43	1	100,00	50	38,00
PEREIRA	50.106	46,48	941	50,48	7.182	24,41
PUEBLO RICO	264	39,77			82	29,27
QUINCHÍA	508	44,29	1	100,00	135	22,96
SANTA ROSA DE CABAL	5.081	49,34	63	33,33	590	27,12
SANTUARIO	485	51,55	3	100,00	122	38,52

2. PROGRAMA PRASS

El Programa PRASS en Risaralda, presenta tres (3) momentos claves en su adopción, implementación y desarrollo relacionadas con la búsqueda de la adherencia a lo establecido en el decreto 1374 de 2020, además del MANUAL PARA LA IMPLEMENTACIÓN DEL PRASS POR LAS AUTORIDADES LOCALES -versión 2020.

En un principio, resulta conveniente mencionar que la Secretaría de Salud Departamental ha estructurado desde el mes de marzo de 2020 cuando se presenta el primer caso de Covid 19 en Risaralda, construye la figura de Sala de Análisis de Riesgo -SAR adherido al equipo de vigilancia en salud pública -VSP. Con el avance del proceso normativo se produce la articulación de las acciones propias del PRASS y luego, el del Plan de Vacunación contra el Covid 19. Esta figura es la que predomina en la vigencia 2021, y los espacios de abogacía, gestión y comunicación del riesgo son: 1. Puesto de mando unificado departamental -PMU, 2. Mesa técnica PRASS departamental, 3. Mesa técnica Plan de vacunación y 4. Puesto de mando nacional -PMU.

El grupo PRASS está conformado sobre la base de los profesionales especializados vinculados a la planta de personal en las áreas de Ingeniería de Sistemas y Epidemiología. A ellos, se une un grupo de contratistas como profesionales y técnicos en dichas áreas antes mencionadas con el concurso del área de Enfermería.

Momento No 1: Es decir, primer trimestre del año 2021 en cual se da inicio a las visitas de campo a las Direcciones locales de salud y a las EAPBs.

Se da continuidad al proceso adelantado por la Secretaría de Salud departamental a través del Hospital Santa Mónica, el cual permitió la conformación de grupos de apoyo a la gestión municipal: Patrullas Sanitarias/Grupos de Rastreo, una vez culminado dicho contrato, los municipios siguen adelante con las actividades PRASS con la capacidad instalada en las Direcciones locales de salud.

Uno de los aspectos de mayor relevancia, lo constituye la conformación de las MESAS MUNICIPALES PARA EL PROGRAMA PRASS A NIVEL MUNICIPAL, los cuales desde el principio han recibido el acompañamiento técnico desde la Secretaría de Salud Departamental. Bajo esta figura, el territorio define la conformación de la MESA DEPARTAMENTAL para alojar la gestión desde los municipios, promover el trabajo en equipo, compartir experiencias de trabajo y coordinar agendas de trabajo para optimizar los recursos asignados. En caso de ser necesario, los municipios requieren de la participación de los integrantes del PRASS departamental en las Mesas Municipales.



TOTAL MESA TÉCNICAS MUNICIPALES EJECUTADAS EN EL PERIODO: 110

TOTAL DE PARTICIPACIONES EN LAS MESAS PRASS MUNICIPALES: 36

Momento No 2: Dado a los actuales desafíos que implica el despliegue del PRASS en el territorio, los líderes de los componentes de Pruebas, Rastreo y Aislamiento del programa PRASS en conjunto con los alcaldes municipales, han concentrado esfuerzos en fortalecer la capacidad de respuesta desde los tres frentes del programa Pruebas, Rastreo y Aislamiento Selectivo Sostenible, por lo que con recursos propios y en articulación con las actividades contempladas en el Plan de Intervenciones Colectivas -PIC, han contratado rastreadores entrenados para el seguimiento de casos confirmados, probables/sospechosos, así como el rastreo de contactos estrechos vía telefónica y en campo, cuyas acciones se ven materializadas en las Investigaciones Epidemiológicas de Campo y en los indicadores PRASS en Segcovid.

A modo ilustrativo, se debe tener claridad al considerar que el SegCovid 19 es una herramienta para el cargue de la información por parte de las EAPB para la población asegurada y por las Direcciones locales de salud -DLS reportando la gestión de la Población Pobre No Asegurada -PPNA. Los usuarios del sistema para las DLS deben consultar lo reportado por las EAPB en su municipio. Con los cambios en la composición de los grupos de trabajo, se ha identificado la importancia de la actualización de las claves de usuario de las Direcciones locales de salud, puesto que, de no hacerlo, sus obligaciones como autoridad municipal no serían surtidas. Una vez llevado a cabo el cargue de la información, se dispone entonces del acceso al TABLERO DE INDICADORES PRASS proporcionado por el Ministerio de Salud y Protección Social para la consulta de la comunidad en general y la gestión de los cambios en la semaforización que sea del caso.

Desde el Ente territorial se ha realizado un proceso de asesoría y asistencia técnica continuo en todo lo relacionado al cargue de la información al Segcovid, siendo este una fuente de información fundamental para el seguimiento de los indicadores, así como el monitoreo permanente a los municipios con relación a la implementación del PRASS.

Es importante resaltar, que el marco legal establece la necesidad de contar con personal competente para las acciones del PRASS tanto desde los entes territoriales como de las EAPBs, esto es, ambos actores deben contar con el recurso humano para tal actividad; inclusive, desde el nivel nacional el Centro de Contacto Nacional de Rastreo -CCNR para lo cual han asignado personal de apoyo al departamento y a los municipios de Pereira y Dosquebradas, con fuerte énfasis en el contacto y seguimiento a viajeros y personas que se han comunicado con el centro de llamadas en Bogotá sin poder haber sido ubicados en los teléfonos que entregaron.

Adicionalmente, desde el Ente Territorial se gestiona diariamente la base de datos de casos y contactos estrechos enviada por el Centro de Contacto Nacional de Rastreo (CCNR) y el Centro Nacional de Enlace CNE con el equipo de rastreadoras del Ministerio de salud y Protección social, identificando la Población Pobre No Asegurada - PPNA que requiera la activación de la Ruta Covid, cuya información es entregada a las Direcciones Locales de Salud para la gestión correspondiente incluyendo el aseguramiento; en aquellos casos que se tenga afiliación algún régimen de salud, se deriva al área de aseguramiento.

En la actualidad, se presenta el MOMENTO No 3 con cambios generales desde el Ministerio de Salud y Protección Social, con relación al nuevo manual PRASS Operativo en el que se presenta ajuste de indicadores y se hace especial énfasis en

el monitoreo y seguimiento al cumplimiento de las metas establecidas para la presente vigencia.

TOTAL DE REUNIONES DE LA MESA PRASS DEPARTAMENTAL: 10

TOTAL DE PARTICIPACIONES EN LAS MESAS PRASS MUNICIPALES: 12

TOTAL DE PARTICIPACIONES EN REUNIONES NACIONALES: 6

3. CONGLOMERADOS

En la vigencia 2021 la Entidad territorial ha participado de manera activa en la identificación, intervención, seguimiento y asistencia técnica con relación a los casos y los conglomerados a nivel municipal: cercos epidemiológicos, toma de muestras, elaboración de cápsulas en asocio con DLS, ESE, inclusive BAC (búsquedas activas comunitarias) e investigaciones epidemiológicas de campo – IEC en marco de las acciones rutinarias, del Plan cosecha, de la Alternancia educativa, situaciones de emergencias y desastres. Dicho acompañamiento contempla el direccionamiento de medidas de control para el abordaje adecuado y seguro de los conglomerados presentados en el territorio en Hogares del Adulto Mayor, Población Privada de la Libertad, Comunidades indígenas, albergues, población Pobre No Asegurada, entre otros.



Resulta conveniente destacar que, gracias a las jornadas de vacunación desde el mes de marzo, se ha logrado reducir el número de casos en los Centros de adulto

mayor municipales ya sean de naturaleza pública o privada. Para el caso de la población privada de la libertad, el mayor riesgo se concentra en los traslados de personas entre sedes, la negativa para aplicarse la vacuna y las visitas de familiares y allegados.

TOTAL DE CONGLOMERADOS REPORTADOS AL INS: 104



En conclusión, la gestión del riesgo por la pandemia de Covid 19 en Risaralda, ha contado con la asesoría y asistencia técnica de manera continua y permanente por parte del Ministerio de Salud y Protección Social así como del Instituto Nacional de Salud -INS, además de la auditoría de la Superintendencia de Salud.

VACUNACIÓN COVID 19

1. PLANIFICACIÓN Y PROGRAMACIÓN

Dentro de las actividades de planeación realizadas se encuentra:

- a. Seguimiento al Plan Nacional de Vacunación a través de la Mesa permanente de Vacunación con periodicidad semanal.
- b. Revisión de los ESAVIS en comité de expertos liderado por la Secretaría Departamental de Salud mediante resolución 282 de 2021.
- c. Coordinación con Fuerzas Militares para actualizar el plan de seguridad de la vacuna de acuerdo a las fechas de llegada y entrega de la misma.
- d. Reuniones de la instancia intersectorial del Departamento de Risaralda para analizar los casos de postulación de priorización y conformada por la Resolución 064 del 25 de febrero de 2021.
- e. Reunión con los actores del Plan Nacional de Vacunación para revisión de las funciones de cada uno de los actores y definición de planes de mejora a los que haya lugar.

- f. Reunión con IPS con servicios de vacunación habilitados para socialización de Lineamientos de Vacunación Covid-19 y revisión de la actualización de las Micro planificaciones de cada uno de los actores.
- g. Seguimiento a las IPS para la revisión de la programación y ejecución de la Micro Planificación del Plan Nacional de Vacunación.

El Departamento de Risaralda cuenta con un centro de acopio en la Clínica Nuestra señora de Guadalupe el cual cuenta con el ultra congelador entregado por el MSPS y un refrigerador horizontal para garantizar el almacenamiento de la vacuna para el territorio. De acuerdo a la cantidad de la vacuna que ingrese al territorio se cuenta con el cuarto frío del Laboratorio de salud Pública como apoyo para garantizar las condiciones de red de frío para vacuna que no requiera ultra congelador.

Ultra congelador entregado por el Ministerio de salud y Protección Social, con capacidad de 700 Litros



1.1 POBLACIÓN OBJETO

El Decreto 109 de 29 de enero de 2021 que establece la priorización de la población en fases y etapas de la aplicación de la vacunación contra le COVID-19, el cual ha sido modificado por el Decreto 744 del 2 de julio de 2021, Decreto 630 de 2021 y la resolución 1379 del 7 de septiembre de 2021. En este momento el Plan Nacional de vacunación en el Departamento de Risaralda se encuentra completamente abierto en sus dos fases y cinco etapas.

PRIMERA FASE

La primera fase está integrada por las tres primeras etapas y busca reducir la morbilidad grave y la mortalidad específica por COVID-19 y proteger al talento humano que presta servicios de salud, a los cuidadores de poblaciones de especial

protección, así como a la Fuerza Pública.

Etapa 1

01

ETAPA 1

En esta etapa se ha vacunado:

- A las personas de 80 años y más.
- Al talento humano cuya actividad principal está involucrada con la atención de pacientes con diagnóstico confirmado de COVID-19.

Etapa 2:

02

ETAPA 2

Se está vacunando a:

- Población entre 60 y 79 años de edad.
- Todo el talento humano; profesionales de la salud en servicio social obligatorio; médicos residentes y sus docentes en el marco de los convenios docencia - servicios y médicos internos de todos los prestadores de servicios de salud de cualquier nivel de complejidad que desarrollen sus actividades en cualquiera de los servicios brindados por los prestadores de servicios de salud y que no se encuentren clasificados en la etapa 1.
- Talento humano en salud y apoyo que atiende a pacientes en prestadores de servicios de salud.
- Médicos tradicionales, sabedores ancestrales y agentes de salud propia.
- Estudiantes del área de la salud en práctica clínica
- Talento humano que apoya la respuesta a la pandemia, el Plan Nacional de Vacunación, el Plan Ampliado de Inmunizaciones y de Inspección, Vigilancia y Control
- Talento humano en salud que atiende pacientes o visita prestadores en espacios diferentes a las IPS
- Talento humano que labora en bancos de sangre, órganos y tejidos

Etapa 3

- La población entre 50 y 59 años.
- La población entre 16 y 59 años, que presente al menos una de las siguientes condiciones:
 - a. Enfermedades hipertensivas (I10-I15, 127.0, 127.2)
 - b. Diabetes (E10-E14)
 - c. Insuficiencia renal (N17-N19)
 - d. VIH (820-B24)
 - e. Cáncer. (C00-D48) f Tuberculosis (A15-A 19)
 - g. EPOC (J44)
 - h. ASMA (J45)
 - i. Obesidad Grado 1, 2 y 3 (índice de Masa corporal >30)

- j. En lista de espera de trasplante de órganos vitales
- k. Post trasplante de órganos vitales.
- l. Enfermedad isquémica aguda del corazón (/248-1249)
- m. Insuficiencia cardiaca (I500, I501, I509)
- n. Arritmias cardiacas (/470-1490, 1498, 1499)
- o. Enfermedad cerebro vascular (/630-1639, 164X, 1678, 1679)
- p. Desórdenes neurológicos (G20X, G35X, F000-F023, G800, G820G825)
- q. Síndrome de Down (0900-0909)
- r. Inmunodeficiencia primaria(D80-D84)
- s. Esquizofrenia, trastorno esquizotípico y trastornos de ideas delirantes (F20-F29).
- t. Autismo (F84X)
- u. Trastorno bipolar (F31)
- v. Discapacidad intelectual (F70-F79) y Otros trastornos mentales (disfunción cerebral o a enfermedad somática (F06)
- w. Fibrosis Quística (E840-E849)

- Los agentes educativos, madres y padres comunitarios vinculados a los servicios de primera infancia, identificados por el Instituto Colombiano de Bienestar Familiar-ICBF.
- Los docentes, directivos docentes, personal de apoyo logístico y administrativo de los establecimientos de educación inicial, preescolar, básica primaria, básica secundaria y educación media.
- Los cuidadores institucionales de niños, niñas y adolescentes del Instituto Colombiano de Bienestar Familiar -ICBF.
- Talento humano encargado de la atención y el cuidado de adultos mayores Institucionalizados.
- Cuidador primario de personas en situación de discapacidad funcional y de adultos mayores con dependencia permanente en atención domiciliaria, identificados por un prestador de servicios de salud.
- Personal activo, el que sea llamado para la reserva activa o el que está en proceso de formación, personal de apoyo logístico y administrativo de las escuelas de formación de las Fuerzas Militares de Colombia.
- Personal activo, el que sea llamado para la reserva activa o el que está en proceso de formación, personal de apoyo logístico y administrativo de las escuelas de formación de la Policía Nacional de Colombia.
- Personal de la Fiscalía General de la Nación y personal de apoyo logístico y administrativo
- Guardia indígena y guardia cimarrona.
- Talento humano de las funerarias, centros crematorios y cementerios, que manipulen cadáveres.

- Personal de la Unidad de Búsqueda de Personas dadas por desaparecidas UBPD-que realiza actividades de identificación de cuerpos, prospección, exhumación y recolección de material físico.
- Personal de la Unidad Administrativa Especial de Migración Colombia con funciones o adscritos a puestos de control aéreo, terrestre, marítimo y fluviales, así como con los que desarrollen funciones de verificación migratoria, extranjería y Policía Judicial.
- Máximas autoridades Sanitarias a nivel nacional, municipal, distrital y departamental (ministro de salud y protección social, gobernadores, alcaldes, director del INVIMA, director del Instituto Nacional de Salud y superintendente nacional de salud).
- Los docentes" directivos, personal de apoyo logístico y administrativo de las Instituciones de Educación Superior.

FASE 2

La segunda fase, que se compone de las dos últimas etapas, tiene por objeto reducir el contagio. Esta fase tendrá las siguientes etapas:

ETAPA 4:

04

ETAPA 4

En esta etapa se vacunará a:

- Población privada de la libertad.
- Personal que por sus funciones está en contacto directo con población privada de la libertad.
- Personal de primera respuesta en la gestión del riesgo.
- Habitantes de calle.
- Talento humano que se desempeña en los servicios sociales para la atención de población en situación de calle.
- Pilotos y auxiliares de vuelos internacionales activos y tripulación de barcos internacionales de transporte de carga.
- Personal aeronáutico de alto riesgo.
- Talento Humano de las Comisarías de Familia encargadas de la atención y protección a población víctima de violencia intrafamiliar.
- Personal de talento humano de atención de campo de emergencias y desastres de la UNGRD.
- **Población de 40 a 49 años.**

ETAPA 5: El Resto de la población que no se encuentre en las etapas anteriores.

Para el Departamento de Risaralda la población a vacunar mayor de 12 años es la siguiente:

POBLACIÓN DANE DEPARTAMENTO RISARALDA 2021	
MUNICIPIO	TOTAL
PEREIRA	411861

APIA	10325
BALBOA	5293
BELEN DE UMBRIA	20595
DOSQUEBRADAS	192115
GUÁTICA	10199
LA CELIA	6278
LA VIRGINIA	23749
MARSELLA	13948
MISTRATÓ	12018
PUEBLO RICO	10465
QUINCHÍA	22181
SANTA ROSA DE CABAL	68196
SANTUARIO	10509
TOTAL	817732

1.2 META DE VACUNACIÓN

Vacunar entre el 70 y 100% la población mayor de 12 años que en el departamento de Risaralda de acuerdo a población DANE corresponde a: 817732 usuarios.

1.3 RUTA DE VACUNACIÓN

Para el cumplimiento del PNV Covid 19 la Secretaría Departamental de Salud, en conjunto con las Secretarías municipales de salud de Pereira y Dosquebradas realizó visita de supervisión de lineamientos a las IPS que cuentan con servicio de vacunación, igualmente 6 instituciones con objeto social diferente solicitaron la habilitación transitoria del servicio de vacunación y recibió visita de habilitación por parte de la Secretaria Departamental de Salud para verificación de condiciones de acuerdo a la Resolución 3100 de 2019.

El Departamento de Risaralda cuenta con 30 IPS vacunadoras para Covid-19 y 42 puntos de vacunación, las cuales son:

Las

IPS VACUNADORAS Y PUESTOS DE VACUNACIÓN			
Nº	IPS VACUNADORA	Nº	NOMBRE PUESTO DE VACUNACIÓN
1	IDIME	1	IDIME PEREIRA LA ELVIRA
		2	NUUESTRA SEÑORA DE GUADALUPE
		3	IDIME DOSQUEBRADAS VALHER
2	VIRREY SOLIS	4	VIRREY SOLIS PEREIRA
		5	VIRREY SOLIS DOSQUEBRADAS
3	CLINICA COMFAMILIAR	6	CLINICA COMFAMILIAR CIRCUNVALAR
4	CLINICA ROSALES	7	CLINICA ROSALES CENTRO
		8	NUUESTRA SEÑORA DE GUADALUPE
5	MAC SAN RAFAEL	9	MAC SAN RAFAEL
6	CHRISTUS SINERGIA SALUD	10	SINERGIA UPREC
		11	C.C. VICTORIA
7	ESM BASAM - SANIDAD MILITAR	12	ESM BASAM - SANIDAD MILITAR
8	UTP	13	UTP
9	ONCOLOGOS DE OCCIDENTE	14	ONCOLOGOS
10	CORPORACION MII IPS	15	CORPORACION MII IPS
11	CRUZ ROJA	16	CRUZ ROJA
12	CENTRO MÉDICO COLSUBSIDIO PEREIRA	17	CONSUBSIDIO
13	ESE SALUD PEREIRA	18	KENNEDY
		19	SAN JOAQUIN
		20	CENTRO
		21	EXPOFUTURO
		22	ALCIDES AREVALO
		23	CENTRO COMERCIAL ARBOLEDA
14	UNIVERSIDAD LIBRE	24	UNIVERSIDAD LIBRE
15	BIEN ESTAR SALUD	25	BIEN ESTAR SALUD
16	SANIDAD POLICIA	26	SANIDAD POLICIA
17	ESE HOSPITAL SANTA MONICA	27	ESE HOSPITAL SANTA MONICA
		28	MAKRO
		29	CENTRO COMERCIAL EL PROGRESO
18	CHRISTUS SINERGIA SALUD	30	SINERGIA UBA
19	ESE HOSPITAL SAN VICENTE DE PAÚL DE APIA	31	ESE HOSPITAL SAN VICENTE DE PAÚL DE APIA
20	ESE HOSPITAL CRISTO REY DE BALBOA	32	ESE HOSPITAL CRISTO REY DE BALBOA
21	ESE HOSPITAL SAN JOSÉ DE BELEN DE UMBRIA	33	ESE HOSPITAL SAN JOSÉ DE BELEN DE UMBRIA
22	ESE HOSPITAL SANTA ANA DE GUATICA	34	ESE HOSPITAL SANTA ANA DE GUATICA
23	ESE HOSPITAL SAN JOSÉ DE LA CEJA	35	ESE HOSPITAL SAN JOSÉ DE LA CEJA
24	ESE HOSPITAL SAN PEDRO Y SAN PABLO DE LA VIRGINIA	36	ESE HOSPITAL SAN PEDRO Y SAN PABLO DE LA VIRGINIA
25	ESE HOSPITAL SAN JOSÉ DE MARSELLA	37	ESE HOSPITAL SAN JOSÉ DE MARSELLA
26	ESE HOSPITAL SAN VICENTE DE PAÚL DE MISRATÓ	38	ESE HOSPITAL SAN VICENTE DE PAÚL DE MISRATÓ
27	ESE HOSPITAL SAN RAFAEL DE PUEBLO RICO	39	ESE HOSPITAL SAN RAFAEL DE PUEBLO RICO
28	ESE HOSPITAL NAZARETH DE QUINCHIA	40	ESE HOSPITAL NAZARETH DE QUINCHIA
29	ESE HOSPITAL SAN VICENTE DE PAÚL DE SANTA ROSA	41	ESE HOSPITAL SAN VICENTE DE PAÚL DE SANTA ROSA
30	ESE HOSPITAL SAN VICENTE DE PAÚL DE SANTUARIO	42	ESE HOSPITAL SAN VICENTE DE PAÚL DE SANTUARIO

instituciones con servicio de vacunación habilitado transitoriamente son:

1. Universidad Tecnológica de Pereira
2. Cruz Roja Seccional Risaralda
3. IPS Oncólogos
4. ESPRI Sanidad militar
5. Batallón San Mateo

6. Universidad Libre

Asignación punto de vacunación

Inicialmente las EAPB definían los puntos de vacunación para su población afiliada. En este momento la población puede acceder al punto de vacunación de su preferencia. Dentro de las Micro Planificaciones de las IPS se determinará las tácticas de vacunación que garanticen la vacunación de la población de manera segura y eficaz cumpliendo con los protocolos de bioseguridad derivados de la Pandemia por SaRS Covid-19.

Agendamiento de citas

Las IPS son las responsables de realizar el proceso de agendamiento de la población a vacunar teniendo en cuenta las condiciones técnicas de la vacuna que se encuentre en el territorio. Esta garantizará el agendamiento de la segunda dosis de vacuna de acuerdo a lo estipulado en los criterios técnicos de cada tipo de vacuna.

Dentro del agendamiento de citas se dio instrucciones a las IPS que realicen la verificación de la edad del paciente verificado con la cédula de ciudadanía en físico, inicialmente realizaban la búsqueda de priorización en la plataforma MI Vacuna, ahora la priorización se verifica con el documento del paciente

Igualmente informar lo relacionado con el consentimiento informado o disenso informado a los usuarios que no quieren acceder a la vacuna.

1.4 ESTRATEGIAS Y TÁCTICAS

Las estrategias y tácticas de vacunación se establecen de acuerdo a las características de cada territorio, conforme a lo antes estipulado, se tienen las siguientes estrategias y tácticas:

Vacunación institucional (Intramural o extramural a través de citas telefónicas programadas)	Se realiza a través de cita telefónica programando la vacunación de la población priorizada según fase y etapa en la institución de salud, en ese sentido debe programar, informar y coordinar con el usuario la fecha y hora de vacunación de acuerdo con la ruta establecida en el presente lineamiento.
Vacunación por micro concentración	Población cautiva concentrada en instituciones hospitalarias, centros de larga estancia para personas adultas mayores, entre otros. Se coordina con la ET, las entidades encargadas del aseguramiento y los prestadores de servicios de salud para definir quiénes serán el/ los

	prestadores responsables de realizar la vacunación en estos grupos o instituciones.
Carpas o campamentos de vacunación	Ubicación de espacios amplios exclusivos para la vacunación contra el COVID-19, que permitan realizar de manera ordenada y a través de citas programadas la vacunación. Se debe contar con (1) espacio para acceso de los usuarios diferentes a los de salida que incluyan una o varias personas para brindar información, (2) área de lavado o higiene de manos (agua y jabón o alcohol glicerinado o gel antibacterial), (3) espacio para identificación de personas con sintomatología para COVID-19, (4) área de registro y verificación de datos, (5) sala de espera de la población previo a la vacunación, entrega de información, resolución de preguntas o dudas y firma del consentimiento informado, (6) vacunación segura, (7) área de ingreso de datos al PAIWEB, (8) sala de espera de la población vacunada y entrega de carné, (9) salida segura de la población y (10) disponibilidad o cercanía de atención en caso de urgencia.
Equipos móviles multifuncionales (Brigadas de salud y Unidades móviles)	La brigada de salud consiste en la conformación de grupos multidisciplinarios que se desplazan a zonas específicas de la comunidad, para prestar múltiples servicios en salud, entre ellos la vacunación. Mientras que la unidad móvil consiste en la adecuación de un vehículo para llevar la vacunación cerca a los lugares de residencia de la población objeto con el fin de evitar desplazamientos largos para acceder al servicio de vacunación.
Vacunación en áreas rurales	Consiste en hacer la vacunación en un lugar, día y hora determinados, con previa difusión de la actividad. Se debe coordinar con los líderes comunitarios, autoridades étnicas, médicos tradicionales, gestores de salud propia, entre otros.
Vacunación en áreas rurales dispersas	Consiste en hacer la vacunación en zonas de difícil acceso, en viviendas únicas que se encuentran a lo largo de ríos o áreas terrestres y que son muy distantes de los caseríos garantizando que la población objeto de la vacunación contra COVID-19 quede cubierta directamente en el lugar de residencia, sin que se requiera previa asignación de cita, haciendo un barrido vivienda a vivienda en busca de población objeto susceptible a vacunar.

Teniendo en cuenta las especificaciones técnicas de las vacunas se recomienda la vacunación intramural con planificación de manejo de presentación de ESAVIS y plan de contingencia de acuerdo a la presencia de la misma.

Estrategias de vacunación según grupo poblacional priorizado

Grupo poblacional priorizado	Estrategia	Sitios potenciales de vacunación
Trabajadores de la salud	Puestos fijos de vacunación	Sitio de trabajo del personal (es decir, centros de atención primaria de salud, hospitales, centros de cuidados a largo plazo, clínicas privadas).
Adultos mayores	Puestos fijos y puestos móviles de vacunación	<ul style="list-style-type: none"> • Establecimientos de salud • Residencia de ancianos • Centros de atención comunitaria • Farmacias • Casas comunales • Iglesias
Personas con condiciones médicas subyacentes	Puestos fijos y puestos móviles de vacunación	<ul style="list-style-type: none"> • Establecimientos de salud • Clínicas de atención ambulatorios • Asociaciones de personas con enfermedades (diabéticos, hipertensos)
Otros grupos destinatarios	Puestos fijos de vacunación	<ul style="list-style-type: none"> • Cualquiera de las estrategias anteriores, más estrategias especiales (ejemplo: <u>áreas inseguras, lugares de trabajo</u>).

Para el Departamento de Risaralda se ha realizado asignación de vacunas de las siguientes casas comerciales y los criterios de aplicación y de asignación de segunda dosis es el siguiente:

TIPO DE VACUNA	ESPECIFICACIONES TÉCNICAS	SEGUNDA DOSIS
Pfizer - BioNtech	Requiere observación posterior a la aplicación de 15 - 30 minutos de acuerdo a las comorbilidades del usuario	21 días posterior a la colocación de la primera dosis
Sinovac - Coronavac	Requiere observación posterior a la aplicación de 15 - 30	28 días posterior a la colocación de la primera dosis

	minutos de acuerdo a las comorbilidades del usuario	
Astrazeneca	Requiere observación posterior a la aplicación de 15 - 30 minutos de acuerdo a las comorbilidades del usuario	84 días posterior a la colocación de la primera dosis
MODERNA	Requiere observación posterior a la aplicación de 15 - 30 minutos de acuerdo a las comorbilidades del usuario	28 días posterior a la colocación de la primera dosis
JANSSEN	Requiere observación posterior a la aplicación de 15 - 30 minutos de acuerdo a las comorbilidades del usuario	Única dosis

El MSPS definió que los usuarios que presentaron COVID no deben ser vacunados hasta 90 días posteriores a la finalización de su proceso de enfermedad, así mismo este usuario solo se colocara 1 dosis excepto en pacientes mayores de 50 años o con comorbilidades. Igualmente definió que el paciente que adquirió la enfermedad entre la primera y segunda dosis no recibirá la segunda excepto en pacientes mayores de 50 años o con comorbilidades.

A través de la Resolución 1151 del 3 de agosto de 2021 y el boletín N° 887 del 27 de agosto de 2021 se modificó la administración de la segunda dosis de Pfizer y Moderna a 84 días, con el fin de garantizar mayor cubrimiento de primera dosis en la población.

El Boletín 949 de septiembre de 2021 define 5 lineamientos en el Plan Nacional de Vacunación los cuales son:

1. **“La población de 18 años en adelante será vacunada con AstraZeneca, Sinovac y Janssen”**, dijo, añadiendo que está es una población en la que no hay restricciones sobre qué vacuna aplicar.
2. **Para la población de 12 a 17 años, seguirá siendo vacunada con plataforma de Pfizer.** Teniendo en cuenta que las disponibilidades de Pfizer son limitadas, se trabaja en habilitar la vacunación con Moderna. Para ello es necesario que se reúna la sala de medicamentos del Invima para que dé su aval en el uso de la vacuna Moderna. “Esa sala se va a dar el lunes 20 de septiembre, por lo que la semana entrante se expedirá el lineamiento”.
3. La tercera indicación es para las poblaciones con alta dispersión. **“Vacuna de dosis única (Janssen) para mayores de 18 años en los municipios alejados.”**

4. **“Para la población de 70 años o más, se abre a partir del 1 de octubre el refuerzo con tercera dosis de vacuna”,** Así mismo a los siguientes usuarios se estima la dosis de refuerzo:
 - a. Población de 12 años en adelante con la siguiente condición clínica:
 - Trasplante de corazón
 - Trasplante de riñón
 - Trasplante de páncreas
 - Trasplante de pulmón
 - Trasplante de intestino
 - Trasplante de hígado
 - Trasplante de médula ósea en los 2 años anteriores o que reciben
 - tratamiento de inmunosupresión
 - Leucemia en quimioterapia
 - Mieloma en quimioterapia
 - Linfoma en quimioterapia
 - Síndrome mielodisplásico en quimioterapia
 - Pacientes con enfermedades autoinmunes como artritis reumatoide, lupus eritematoso sistémico o esclerosis múltiple que reciben tratamiento inmunosupresor y otras enfermedades que usen: alemtuzumab, abatacept, belatacept, obinutuzumab, rituximab, fingolimod, ocrelizumab, antimetabólicos e inhibidores de la calcineurina en último año
 - Inmunodeficiencias primarias
 - b. Población de trasplante de órgano sólido, población de trasplante de progenitores de hematopoyéticos (durante los primeros 2 años o que reciban tratamiento inmunosupresor), pacientes con neoplasia hematológica en quimioterapia activa y pacientes con inmunosupresión severa, como anti-CD 20.
 - c. Las poblaciones señaladas en los literales a y b podrán recibir el refuerzo después de 30 días de completar el esquema de vacunación.
5. **Interdosis:** se mantiene la recomendación de aplicar la segunda dosis de Pfizer, Moderna y AstraZeneca a los 84 días, “dado que se muestra mayor eficacia, sin embargo, debemos ser conscientes que muchos colombianos necesitan su segunda dosis porque van a viajar o entran a la universidad y necesitan su segunda dosis, entonces para esas personas -les vamos a dar la opción para que se vacunen con segunda dosis en cualquier momento desde el día 28 al 84”.

1.5 VISITAS DE VERIFICACIÓN, EVALUACIÓN Y CONTROL

Al inicio del PNV se realizaron las visitas para garantizar el cumplimiento de protocolos relacionados con Covid, así como las condiciones mínimas de habilitación en los prestadores que ya contaban con servicio de vacunación habilitado, estas se realizaron en el formato **INSTRUMENTO PARA LA INSPECCIÓN, VIGILANCIA Y CONTROL DEL CUMPLIMIENTO DE LOS LINEAMIENTOS TÉCNICOS Y OPERATIVOS PARA LA VACUNACIÓN CONTRA EL COVID-19**

El equipo de habilitación realizó las visitas de verificación de condiciones de habilitación de las instituciones que solicitaron habilitación transitoria.

Dentro de las evaluaciones previas a realizar en las Instituciones prestadoras de servicios de salud se cuenta con un cronograma de visitas de habilitación con el fin de garantizar que se cumplan los requisitos de la resolución 3100 de 2019 y junto a esta visita se realizará verificación técnica con lista de chequeo de las acciones del plan ampliado de inmunizaciones.

Igualmente se está trabajando en la realización de los formatos para garantizar la valuación cuando se inicia el proceso de vacunación evaluando en Los criterios de los lineamientos técnicos emitidos por el Ministerio de salud y protección social.


Al 30 de septiembre se han realizado 3 ciclos de visitas a cada uno de los municipios donde se encuentran las IPS vacunadoras, el primer ciclo de visitas estuvo enfocado en la habilitación del servicio y la verificación del personal asignado al equipo de vacunación de cada IPS, los cuales deben estar certificados en vacunación contra COVID-19, estas visitas fueron realizadas en las siguientes fechas.

el segundo y tercer ciclo se enfocaron en realizar seguimiento al plan nacional de vacunación, para el cual se aplicó la lista de chequeo asignada en el anexo 4. de la resolución 430 del 31 de marzo del 2021 “lista de chequeo para la verificación de cumplimiento de actividades a nivel departamental/distrital, municipal, prestadores de servicios de salud y entidades responsables del aseguramiento”


Además, desde la secretaría de salud departamental se creó una lista de chequeo con el fin de verificar el funcionamiento del punto de vacunación de cada una de las IPS en el marco del plan nacional de vacunación-COVID-19, objetivo “verificar las condiciones técnicas y operativas de los puntos de vacunación y de esta manera apuntar al logro de los objetivos del plan nacional de vacunación contra el COVID-19”

MUNICIPIO	FECHAS VISITAS
BALBOA	02 de marzo- 24 junio -15 octubre 2021
LA CELIA	02 de marzo- 24 de junio - 15 octubre 2021
MISTRATO	03 de marzo- 23 de junio 2021- 08 septiembre 2021
BELEN DE UMBRIA	03 de marzo- 23 de junio 2021- 08 septiembre 2021
SANTA ROSA DE CABAL	27 de febrero- 30 junio 2021- 24 de septiembre 2021
MARSELLA	04 de marzo 2021- 30 junio 2021- 19 octubre 2021
SANTUARIO	03 de marzo- 30 junio- 05 septiembre 2021
LA VIRGINIA	27 febrero -24 junio - 05 septiembre 2021
APIA	02 de marzo- 25 junio - 02 septiembre 2021
PUEBLO RICO	02 de marzo- 25 junio - 02 septiembre 2021
GUATICA	01 de marzo 2021- 23 de junio - 01 septiembre 2021
QUINCHIA	01 de marzo 2021- 23 de junio - 01 septiembre 2021
PEREIRA	13 de marzo- 13 de abril-14 de abril- 15 de abril
DOSQUEBARDAS	13 de marzo- 13 de abril-14 de abril- 15 de abril


Visitas de verificación municipio Balboa



Visitas de verificación municipio Apía



Visitas de verificación municipio de Santuario



Visitas de verificación municipio de Quinchía



Visitas de verificación municipio de
Pueblo Rico



Visitas de verificación municipio de
Guática



Visitas de verificación municipio de
Belén de Umbría



Visitas Verificación del municipio de La
Celia



Visitas de verificación municipio de
Marsella

Visitas de verificación municipio de
Mistrató



Visita de verificación municipio de Santa Rosa



Visita de verificación Pereira, Universidad Tecnológica



JORNADAS DE VACUNACIÓN EN EL DEPARTAMENTO DE RISARALDA

Con el fin de lograr el cumplimiento de las metas propuestas para el Plan Nacional de Vacunación en el Departamento, el talento humano del equipo de vacunación COVID-19 de la Secretaría de Salud Departamental fortalece sus capacidades y por medio de la Universidad Tecnológica de Pereira se certifica en vacunación COVID-19. Tal iniciativa tiene como objetivo el apoyo departamental en las jornadas masivas de vacunación de los municipios de Risaralda. A la fecha se ha realizado apoyo a los municipio, corregimientos y resguardos indígenas como,

- Dosquebradas
- Quinchía - corregimiento de Irra
- Pueblo Rico y corregimiento de Villa Claret
- La Celia
- Balboa

- Belén de Umbría y resguardo indígena Flor del Monte
- Santuario
- Mistrató-Río Mistrató

Apoyo a jornada de vacunación en el municipio de Balboa



Apoyo a jornada de vacunación en el municipio de Apia



Apoyo jornada de vacunación resguardo indígena Flor del Monte Belén de Umbría



Apoyo jornada de vacunación extramural dispersa municipio de La Celia



Apoyo jornada de vacunación
extramural municipio de
Dosquebradas

Apoyo jornada de vacunación
municipio de Santuario



Apoyo jornada de vacunación
corregimiento de Irra municipio de
Quinchía.



Jornada de vacunación 24 horas en el
municipio de Pereira los días 20,21 y
22 de agosto del 2021



Jornada de vacunación en Rio
Mistrató

Apoyo jornada de vacunación
municipio de Belén de Umbría 7,8,9, 12,
13 y 14 de octubre 2021



Jornada de vacunación Gobernación de Risaralda el 05, 06, 26 y 27 de junio 2021





RESULTADOS PLAN NACIONAL DE VACUNACIÓN DEPARTAMENTO DE RISARALDA CORTE DE INFORMACIÓN: 30 DE SEPTIEMBRE DE 2021

La información actualizada del Plan Nacional de Vacunación del Departamento de Risaralda se encuentra en el siguiente link:

<https://infogram.com/infografia-vacunacion-covid-19-risaralda-1h0r6rp00zklw2e>

2 RECEPCIÓN Y ENTREGA DE VACUNA A LAS IPS VACUNADORAS

El Ministerio de Salud y Protección realiza asignación de vacunas a los departamentos a través de Resoluciones. Para el departamento de Risaralda se ha realizado la siguiente asignación con corte al 30 de septiembre.

TIPO DE VACUNA	PRIMERAS DOSIS	SEGUNDAS DOSIS	UNICA DOSIS	TOTAL VACUNA
PFIZER	207.186	146.292	0	353.478
SINOVAC	152.953	137.792	0	290.745
ASTRAZENECA	101.340	39.940	0	141.280
JANSSSEN	0	0	109150	109.150
MODERNA	70.560	6.440	0	77.000
TOTAL	532.039	330.464	109.150	971.653

El Departamento tiene la responsabilidad de entregar las dosis de vacuna a las IPS vacunadoras y de acuerdo a esto se ha entregado lo siguiente:

TIPO VACUNA	Cantidad dosis recibidas	Cantidad dosis entregadas	Existencia SSR
PFIZER	353.478	346.842	6.636
SINOVAC	290.745	290.305	440
ASTRAZENECA	141.280	140.944	336
JANSSEN	109.150	60.000	49.150
MODERNA	77.000	76.944	56
TOTAL	971.653	915.035	56.618

Estas entregas las realiza mediante actas con la siguiente información:

- Dosis entregadas
- Número de viales entregados
- Resolución de asignación de entrega de vacunas de MSPS
- Objetivo de la entrega: Aplicación en (Tipo de población) y para primera o segunda dosis.

Esta información se entrega con el fin de garantizar que la información reportada por las IPS se discrimine y se puedan llevar los tableros de control de aplicación de vacunación en el Departamento y así mismo el registro de cada usuario en la plataforma de Paiweb 2.0.

VACUNA EN EL CENTRO DE ACOPIO DEPTO DE RISARALDA				
TIPO DE VACUNA	DOSIS	DOSIS	UNICA DOSIS	TOTAL VACUNA
PFIZER	3.582	3.054		6.636
SINOVAC	290	150		440
ASTRAZENECA	0	336		336
JANSSEN			49.150	49.150
MODERNA	0	56	0	56
TOTAL	3.872	3.596	49.150	56.618

En el Centro de Acopio del Departamento con corte al 30 de septiembre se encuentran 56.618 dosis de vacunas discriminadas por tipo de vacuna y si es para primeras o segundas dosis. Importante conocer que la vacuna Pfizer para primeras dosis se aplica en menores de 18 años y gestantes.

2.1 APLICACIÓN DE VACUNAS



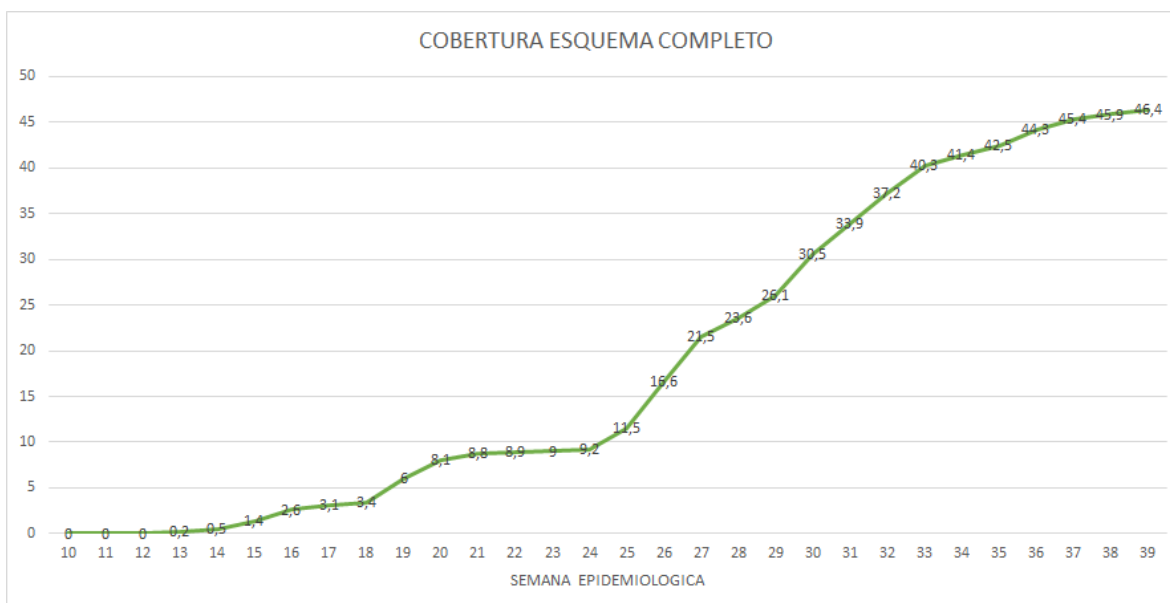
Con corte al 30 de septiembre en el Depto. de Risaralda (Semana epidemiológica N° 39), se han administrado 897.145 dosis de esperanza, de las cuales 517.830 son usuarios que cuentan con su primera dosis de vacuna y 379.315 personas ya cuentan con el esquema de vacunación completo.

A través del mecanismo privado operado por la ANDI se han administrado 23850 dosis de vacuna de las cuales 11074 son usuarios que cuentan con esquema completo de vacunación.



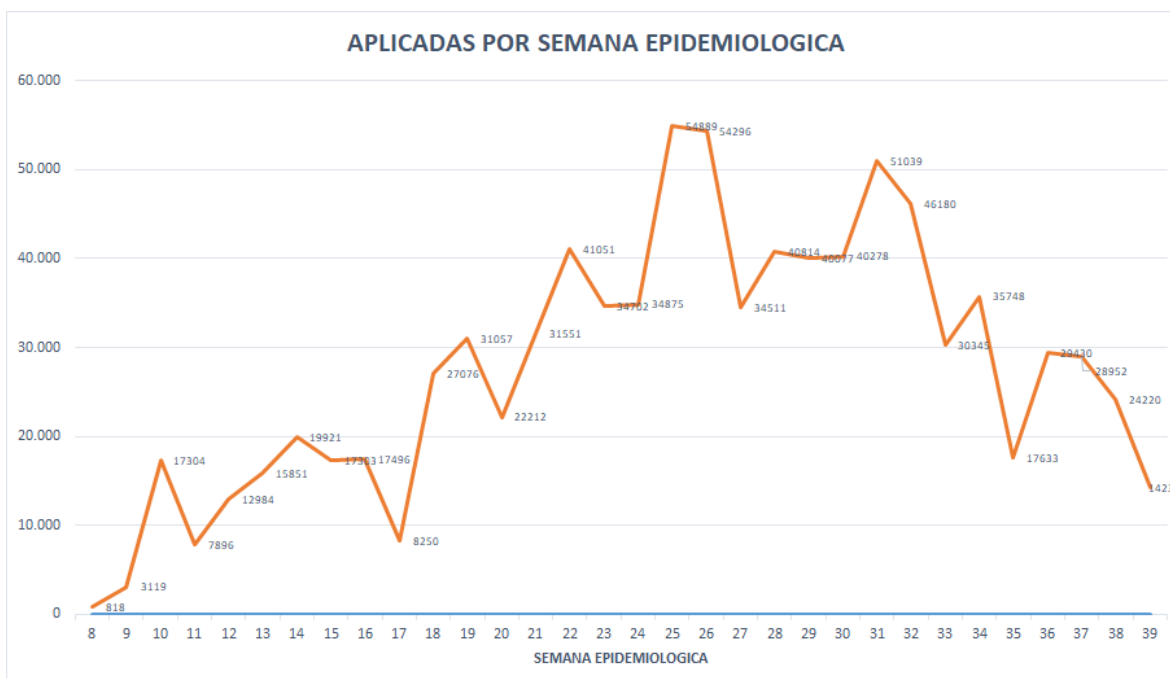
En el boletín también es posible evidenciar el porcentaje de aplicación de cada municipio de acuerdo a la vacuna entregada por el Departamento, esto permite evaluar el ritmo de vacunación de acuerdo a la vacuna entregada.

2.2 COBERTURA EN ESQUEMA COMPLETO DE VACUNACIÓN



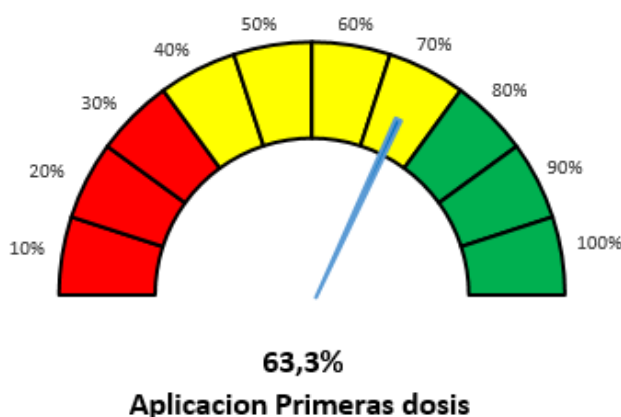
Al 30 de septiembre el Departamento de Risaralda cuenta con 379.315 personas con esquema completo de vacunación, correspondiente a un cubrimiento del 46,4% de la población susceptible de vacunación.

2.3 VACUNAS APLICADAS POR SEMANA EPIDEMIOLÓGICA



En relación al comportamiento de administración de vacunas por semanas epidemiológicas se evidencia un descenso en las últimas semanas derivado de la baja disposición de vacunas en el país. En el Departamento de Risaralda se alcanzó un ritmo de vacunación de aproximadamente 6000 dosis diarias a finales del mes de junio. Esperamos incrementar nuevamente el ritmo de vacunación con la llegada de vacuna que se reactivó desde mediados del mes de septiembre con el único objetivo de mejorar el cubrimiento de la población Risaraldense.

2. 4 COBERTURA PRIMERAS DOSIS Y ESQUEMA COMPLETO DE VACUNACION



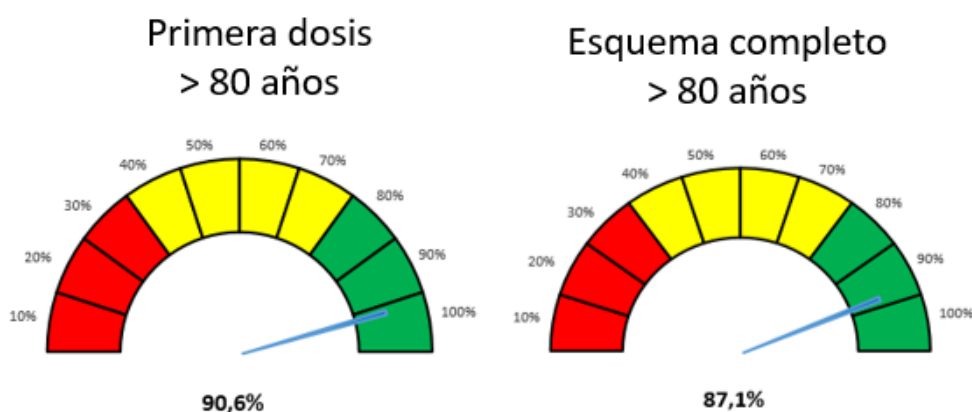
Al 30 de septiembre tenemos un 63,3% de la población de Risaralda con una dosis de vacuna.



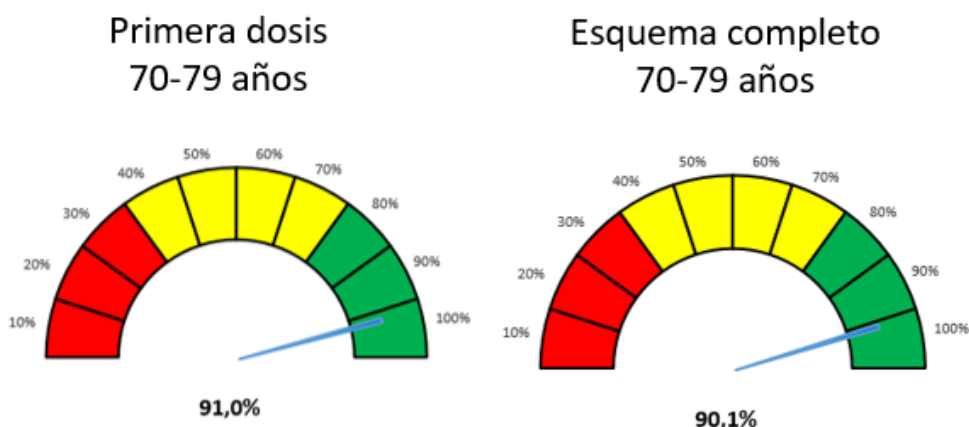
Al 30 de septiembre tenemos un 46.4% de la población de Risaralda con esquema completo de vacunación

2. 5 CUBRIMIENTO POR GRUPOS ETÁREOS

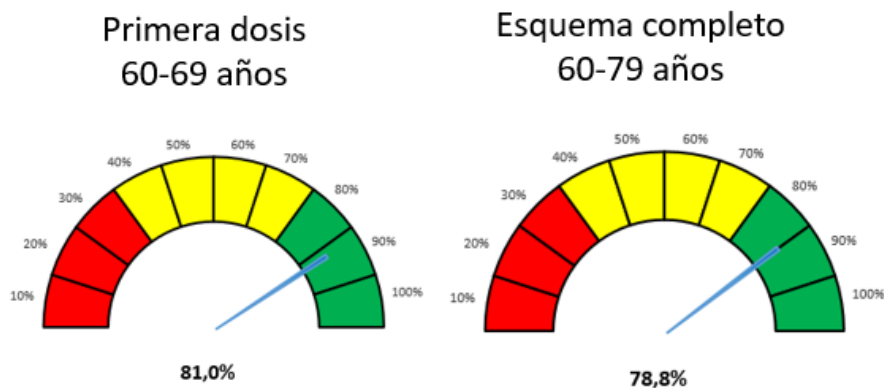
Grupo de población mayor de 80 años: En este grupo de población se ha cubierto al 90% de la población con una dosis de vacuna y el 87% ya accedió al esquema de vacunación completo



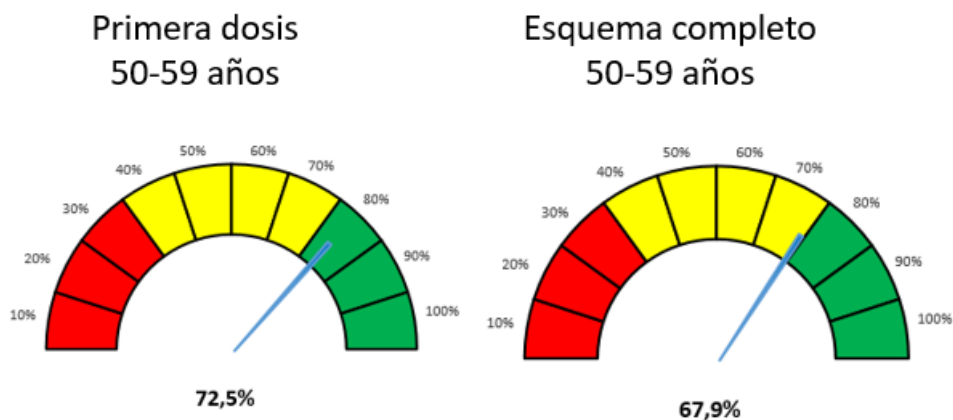
Población entre 70 a 79 años: En este grupo de población se ha cubierto al 91% de la población con una dosis de vacuna y el 90% ya accedió al esquema de vacunación completo



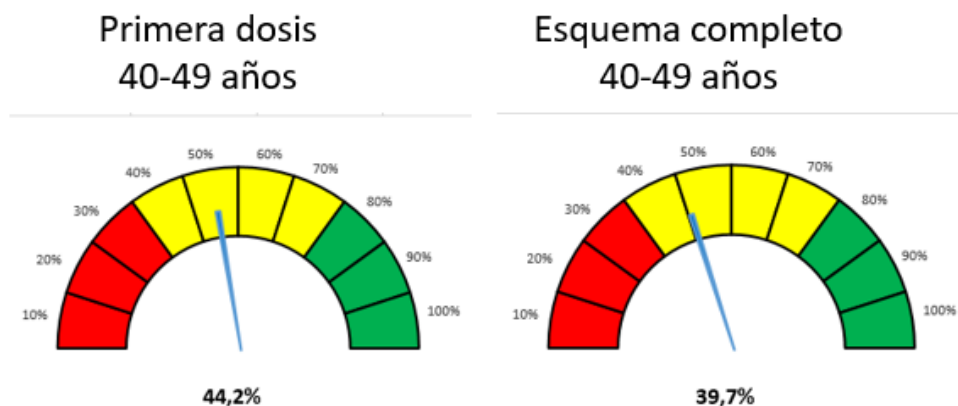
Población entre 60 a 69 años: En este grupo de población se ha cubierto el 81% de la población con una dosis de vacuna y el 78% ya accedió al esquema de vacunación completo. Es importante aclarar que algunos usuarios accedieron al Plan de Vacunación, con vacuna Janssen que es de una sola dosis.



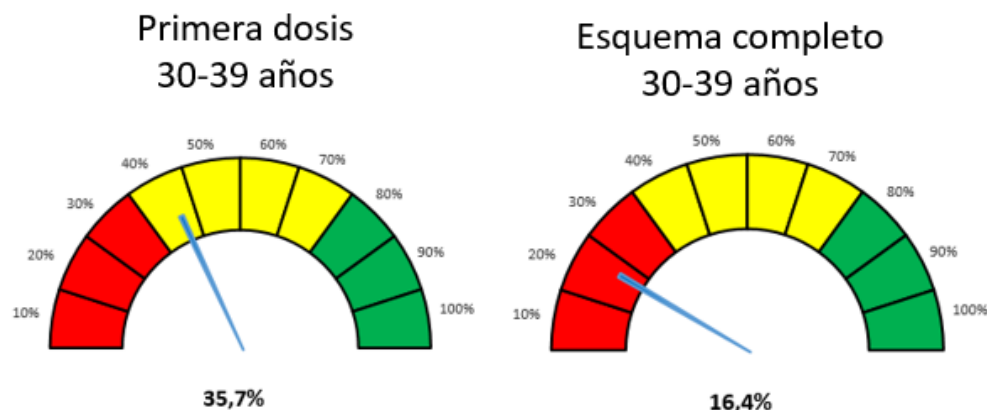
Población entre 50 a 59 años: En este grupo de población se ha cubierto el 72% de la población con una dosis de vacuna y el 67% ya accedió al esquema de vacunación completo. Es importante aclarar que algunos usuarios accedieron al Plan de Vacunación, con vacuna Janssen que es de una sola dosis.



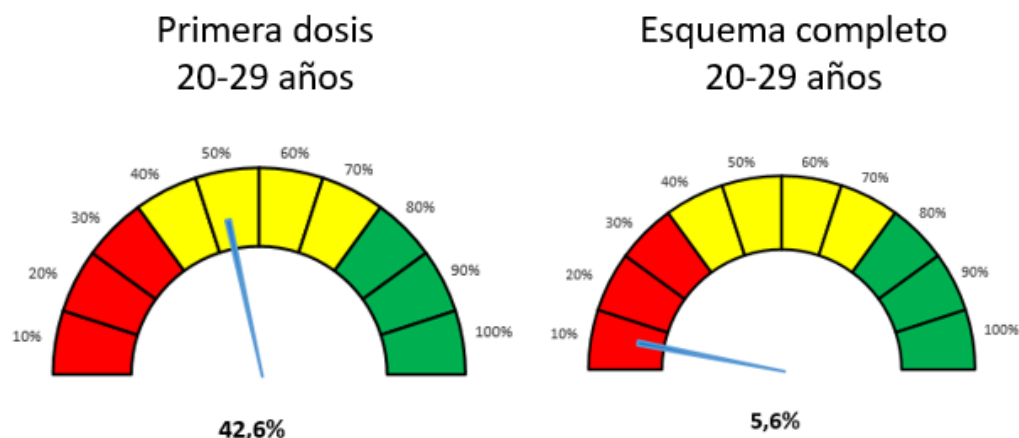
Población entre 40 a 49 años: En este grupo de población se ha cubierto el 81% de la población con una dosis de vacuna y el 78% ya accedió al esquema de vacunación completo. Es importante aclarar que algunos usuarios accedieron al Plan de Vacunación, con vacuna Janssen que es de una sola dosis.



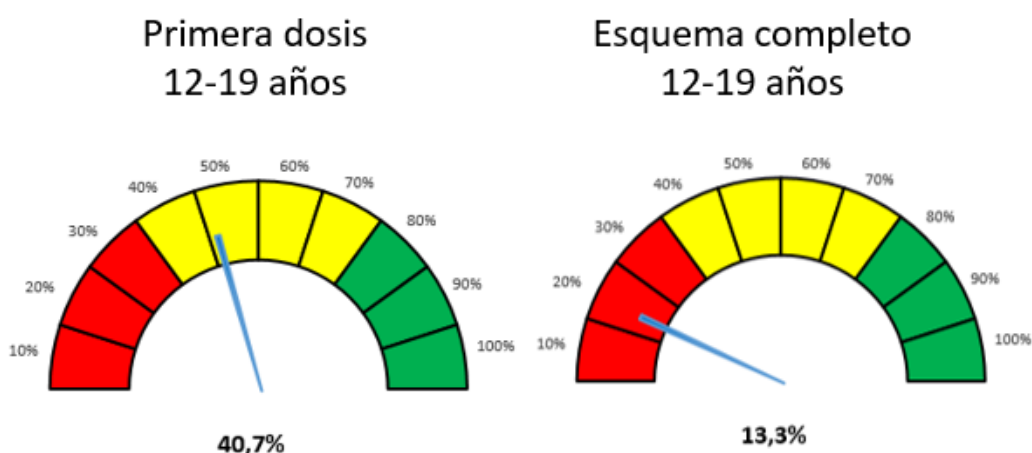
Población entre 30 a 39 años: En este grupo de población se ha cubierto el 35% de la población con una dosis de vacuna y el 16% ya accedió al esquema de vacunación completo. Es importante aclarar que el territorio no contaba con gran cantidad de vacuna cuando se dio apertura a este grupo.



Población entre 20 a 29 años: En este grupo de población se ha cubierto el 42% de la población con una dosis de vacuna y el 5% ya accedió al esquema de vacunación completo. Es importante aclarar que el territorio no contaba con gran cantidad de vacunas cuando se dio apertura a este grupo.



Población entre 12 a 19 años: En este grupo de población se ha cubierto el 40% de la población con una dosis de vacuna y el 13% ya accedió al esquema de vacunación completo. Es importante aclarar que en este grupo se incluye la vacunación de los usuarios entre 12 y 15 años con comorbilidades.



3. PLAN DE COMUNICACIÓN Y EDUCACIÓN

A través del grupo de Comunicaciones se realiza educación e información por diferentes medios a la población del Departamento con el fin de lograr que la comunidad esté actualizada con la información relacionada con la vacunación contra el Covid-19. En el siguiente link se encontrará la estrategia de comunicaciones definida por el Departamento de Risaralda. La estrategia busca a través de diferentes medios informar sobre las novedades de la vacunación e incentivar a la población a acceder a la vacuna, así mismo informar acerca de los mitos de la vacuna. A través de este link se evidencia la estrategia de comunicación del Depto. de Risaralda. <https://drive.google.com/drive/u/2/folders/1CVVjTik-p6LzfoaLlpQjQ96pnnZLQ9pT>

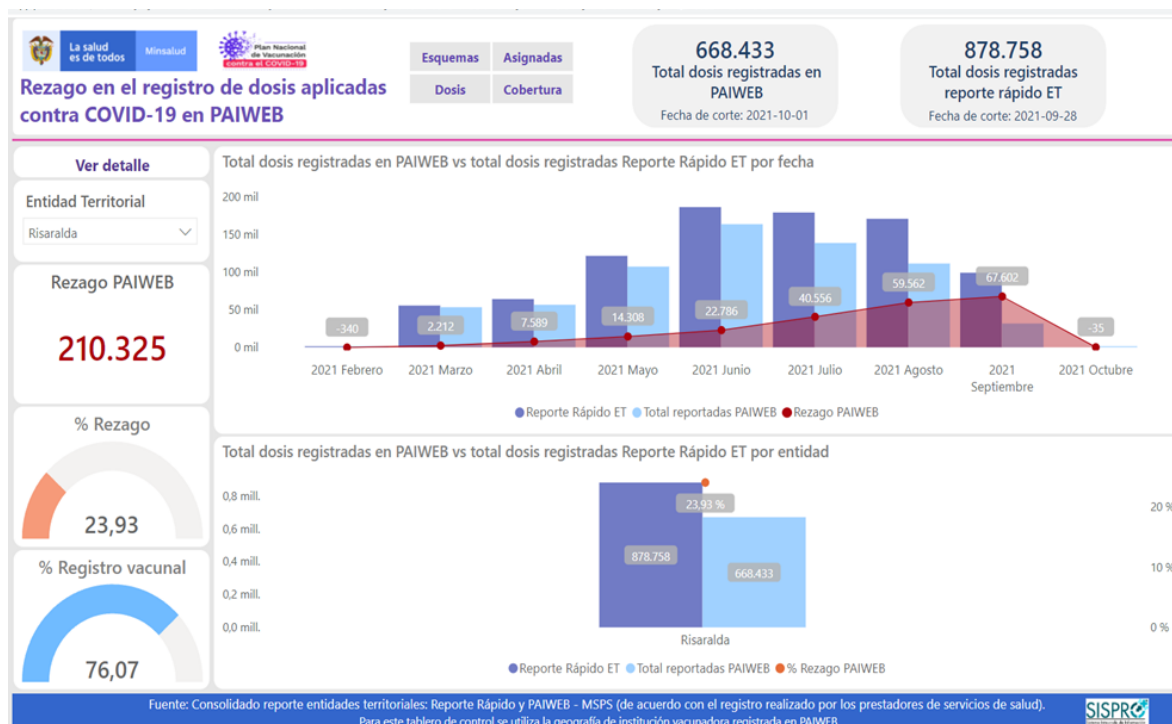
Igualmente se encuentran todas las estrategias publicitarias utilizadas relacionadas con la vacunación contra el Covid-19.

20.9 PLAN DE COMUNICACIONES

Pautas publicitarias Vacunación COVID -19



4.-SISTEMA DE INFORMACIÓN NOMINAL PAIWEB



Se avanza en la digitación de la información de vacunación en el sistema de información PAIWEB versión 2 en el Departamento la cual incluye: información desde el ingreso de la vacuna al territorio, despacho, recibo y administración, soportes de los registros diarios de vacunación por cada IPS por usuario.

Durante el tiempo de ejecución del Plan Nacional de Vacunación se han presentado deficiencias en la oportunidad del cargue de información por que la plataforma se congestiona y no permite el cargue rápido y oportuno de la información lo que ha generado demoras en los registros de información por parte de las IPS, por consiguiente, en los indicadores de información cargada al MSPS.

Con corte al 30 de septiembre el departamento cuenta con un 76.07% de usuarios digitados en paiweb de acuerdo a los usuarios vacunados y un rezago del 23.93% que se viene trabajando con planes de mejoramiento en cada una de las IPS.

5.-VIGILANCIA EN SALUD PÚBLICA:


Vigilancia de eventos supuestamente atribuidos a vacunación o inmunización

Se realiza vigilancia de los Eventos Adversos de Especial Interés conocido como AESI y detección temprana y clasificación adecuada de los ESAVI graves y señales de riesgo, para generar una respuesta rápida y apropiada a nivel institucional, nacional y territorial. Acciones realizadas:

- Se creó el Comité de expertos del Departamento de Risaralda mediante resolución 282 de 2021 en el cual se revisan los casos relacionados al Plan Nacional de Vacunación.
- Capacitación relacionada con la ficha de notificación de eventos adversos seguidos a la vacunación o inmunización ESAVI (ficha 298) y el protocolo de ESAVI.
- Recolección de información a través del siguiente link: <https://forms.gle/ZSMgEz61pUCwdajS7>, donde las IPS deben realizar el reporte de los sucesos relacionados con la vacunación por Covid-19.
- Revisión y recolección de información
- El comité de expertos se reúne y analiza los eventos notificados, se realiza la retroalimentación a las instituciones requeridas y la solicitud de los planes de mejoramiento de acuerdo a las fallas encontradas en el proceso.
- Los profesionales referentes del Programa Institucional de Farmacovigilancia de los prestadores de servicios de salud (Clínicas y Hospitales) y de las Secretarías o Direcciones Territoriales de Salud realizarán el reporte respectivo por medio de la plataforma VigiFlow, a través del siguiente enlace: <https://vigiflow.who-umc.org>

5.1 ESAVIS AL 30 DE SEPTIEMBRE DE 2021

Al 30 de septiembre las IPS vacunadoras el departamento han reportado en total 278 eventos que se presentan a continuación:

CONSOLIDADO DE REPORTES ASOCIADOS VACUNACIÓN COVID-19 RISARALDA		 Gobernación de RISARALDA Sentimiento de Todos
MUNICIPIO	TOTAL	OBSERVACIONES
BELEN DE UMBRIA	9	Del 28 de febrero al 30 de septiembre del 2021 se han reportado 282 eventos supuestamente atribuidos a la vacunación, de estos hasta la semana 36 en el SIVIGILA se han reportado 42 eventos. De los 240 eventos reportados en el link se han analizado 225 las conclusiones han sido las siguientes:
LA CELIA	8	
LA VIRGINIA	28	
MARSELLA	3	
MISTRATÓ	14	
PEREIRA	100	
BALBOA	10	
SANTA ROSA	13	
DOSQUEBRADAS	25	
PUEBLO RICO	3	
APIA	58	
GUÁTICA	2	
SANTUARIO	4	
QUINCHIA	1	
TOTAL	278	
		CLASIFICACION DE EVENTOS
		LEVES ESPERADOS 43
		ASOCIADO 16
		NO ASOCIADO 79
		DESCARTADO 1
		ERRORES PROGRA 86
		15
		PENDIENTES ANALISIS
		TOTAL 240

De acuerdo al incremento de errores programáticos se programó y realizó una capacitación sobre vacunación segura el día 20 de agosto 2021, se establece el desarrollo de planes de mejora para cada error programático presentado y seguimiento por el equipo de vacunación del Departamento hasta cerrar cada uno de los casos.

5.2 DESISTIMIENTOS INFORMADOS: declaración del paciente de NO colocarse la vacuna que le fue asignada y para el cual estaba agendado. Se tienen reportados con corte al 30 de septiembre del 2021 un total de 580 desistimientos informados en todos los Municipios del Departamento

<i>Dinamica por municipio</i>	Total desistimientos
APIA	54
BELEN DE UMBRIA	38
DOSQUEBRADAS	17
LA CELIA	44
LA VIRGINIA	6
MARSELLA	40
MISTRATO	37
PEREIRA	216
PUEBLO RICO	28
SANTA ROSA DE CABAL	72
SANTUARIO	28
TOTAL	580

5.3 BIOLÓGICOS DESCARTADOS

Durante la ejecución del plan nacional de vacunación al 30 de septiembre se han presentado 1065 pérdidas, descritas a continuación por municipio y biológico:

MUNICIPIOS	ASTRAZENECA	JANSSSEN	MODERNA	PFIZER	SINOVAC	TOTAL
APIA	8			2	1	11
BALBOA				8	1	9
BELEN DE UMBRIA				40	2	42
DOSQUEBRADAS				6	3	9
GUATICA				4	1	5
LA CELIA				21		21
LA VIRGINIA				16	4	20
MARSELLA					2	2
MISTRATO	1			2	1	4
PEREIRA	36	1	2	181	712	932
QUINCHIA					1	1
SANTA ROSA DE CABAL				7	2	9
Total general	45	1	2	287	730	1065

La causa de pérdidas se describe a continuación por biológico:

CAUSA DE PERDIDA	ASTRAZENECA	JANSSEN	MODERNA	PFIZER	SINOVAC	TOTAL
ERROR EN LA MANIPULACIÓN	20		2	18	13	53
ERROR EN LA MANIPULACIÓN				3	9	12
ERROR EN LA RECONSTITUCION/DILUCION				15		15
FALLAS DE FABRICACIÓN/CALIDAD	8				12	20
FRASCO VIAL ROTO					2	2
INTERRUPCIÓN DE LA CADENA DE FRIO				48	689	737
PARTÍCULAS EXTRAÑAS EN EL VIAL POSTERIOR A LA RECONSTITUCIÓN				159		159
PARTÍCULAS EXTRAÑAS EN EL VIAL POSTERIOR A LA RECONSTITUCIÓN				15		15
POLÍTICA DE FRASCOS ABIERTO EXTRAMURAL				1		1
POLÍTICA DE FRASCOS ABIERTO INTRAMURAL	17	1		14	3	35
ROBO/HURTO BIOLOGICO				6	2	8
VACUNA PFIZER QUE EXCEDE LOS 5 DÍAS DE ALMACENAMIENTO EN REFRIGERACIÓN				8		8
Total general	45	1	2	287	730	1065

6. PROCESO DE PAGOS DE VACUNACIÓN COVID

El Departamento de Risaralda ha realizado acompañamiento a IPS; EAPB, DLS y ESE's para garantizar el flujo de recursos a los actores del sistema y de esta forma cumplir con las metas establecidas dentro del Plan Nacional de Vacunación.

Se han desarrollado las siguientes actividades:

1. Apoyar los procedimientos que debe realizar la Secretaría de Salud del Departamento de Risaralda relacionados con el pago de la vacunación para Covid-19.
2. Realización de reuniones con IPS; EAPB, DLS y Eses relacionadas con el acompañamiento técnico para el adecuado proceso de facturación, radicación y posterior pago de la Vacunación COVID efectuados por estos
3. Capacitación a los actores responsables del Plan Nacional de Vacunación Covid 19 en los procedimientos relacionados temas que se deriven de los procedimientos de cobro de vacunación para Covid 19

4. Seguimiento al plan de vacunación, retroalimentando resultados de los cruces de información realizados por ET y EAPB, identificando pacientes no vacunados y rezagos de vacunación

5. Revisión y verificación cumplimiento de la calidad del dato, de los registros diarios de vacunación de las instituciones prestadoras de servicios de salud en cada uno de los catorce (14) municipios del departamento de Risaralda

En el Departamento de Risaralda se han girado recursos por un valor de:

PAGOS REALIZADOS	
INSTITUCION	VALOR
APIA	8.501.667
	21.244.848
LA CELIA	16.161.946
HOSPITAL SANTA MONICA	31.221.098
	43.635.875
SANTA ROSA	36.444.401
LA VIRGINIA	50.493.722
QUINCHIA	10.197.447
	29.096.599
SANTUARIO	3.439.337
	18.312.536
ESE SALUD PERERIA	6.000
BELEN DE UMBRIA	54.218.210
PUEBLO RICO	2.977.026
	8.280.437
HOSPITAL SAN JORGE	26.908.037
CRUZ ROJA	18.893.835
ESE HOSPITAL SAN JOSE MARSELLA	3.883.811
	45.187.625
ESE SAN VICENTE DE PAUL MISTRATO	5.243.524
ESE HOSPITAL CRISTO REY BALBOA	2.486.519
TOTAL	\$436.834.500

Se debe tener en cuenta que entidades como IDIME, Fuerzas Militares, Sanidad Policía, Corporación MI IPS, COLSUBSIDIO y VIRREY SOLIS radican cobros desde el nivel central, los cuales no se reportan al Departamento, pero de igual forma se realiza el acompañamiento.

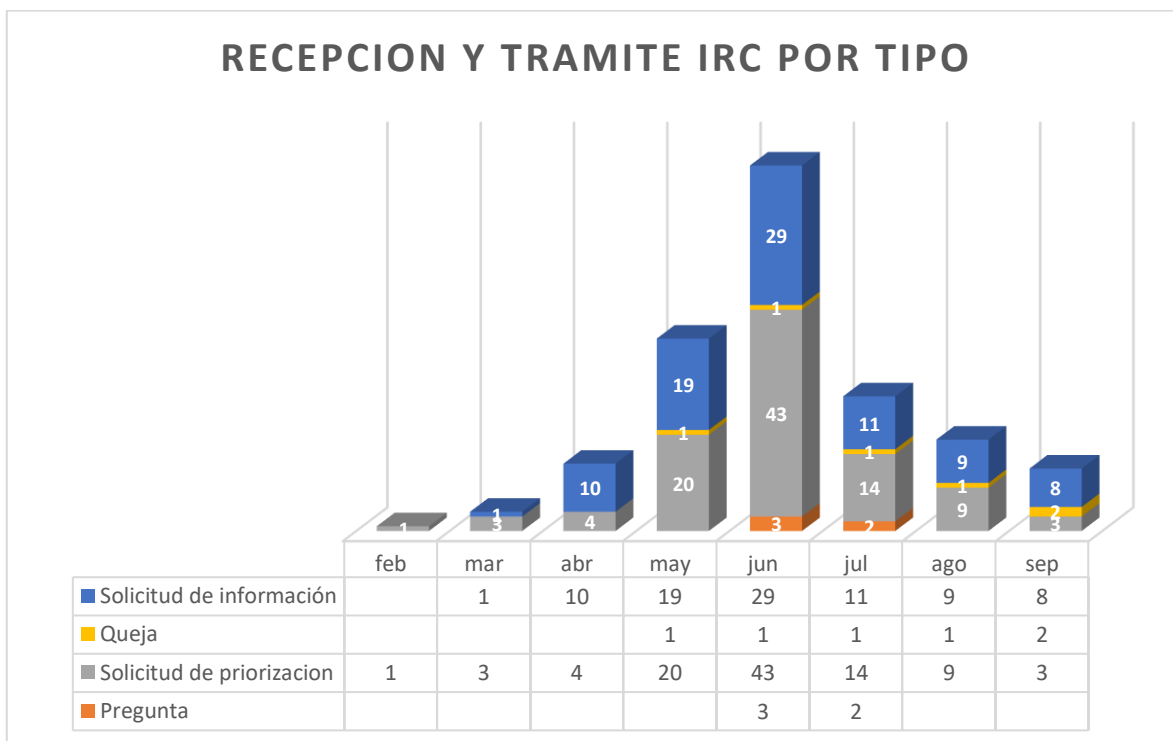
La ESE Salud Pereira presentó dificultades en la presentación de cuentas, lo mismo que la ESE Hospital Santa Ana de Guática, debido a problemas en el registro de datos correspondientes a Representaciones Legales y Códigos de Habilitación, De allí se desprende el bajo valor de giro de recursos hacia estas entidades.

Las IPS's que no han logrado el giro de recursos han presentado los siguientes inconvenientes:

- Problemas en la radicación de la documentación para el cobro de las vacunas
- No han obtenido respuesta por parte del Ministerio de Salud
- No han radicado cuentas ante el Ministerio, específicamente una IPS privada del Municipio de Pereira. A esta se le ha realizado acompañamiento permanente sin obtener avances en el proceso, debido a trámites internos propios de la entidad.

7. INSTANCIA DE REVISIÓN DE CASOS

Dentro de las actividades que realiza la Secretaria Departamental de Salud en el Plan Nacional de Vacunación para Covid-19, se encuentra la revisión de solicitudes de los usuarios. En el cuadro siguiente se evidencia las solicitudes radicadas y tramitadas en la Gobernación.



SEGUIMIENTO DEL PLAN NACIONAL DE VACUNACIÓN

Se realiza a través de la mesa de coordinación permanente conformada mediante resolución 206 del 11 de febrero de 2021 emitido por la Secretaría de Salud departamental: Este seguimiento es de periodicidad semanal donde se realiza informe de la ejecución del PNV y se socializa la información relacionada con el Plan con las autoridades del territorio. En esta mesa se encuentran las IPS, EAPB,

Direcciones locales de salud y/o Secretarías Municipales de Salud, entidades de control, Representantes fuerzas militares y grupo de apoyo de la Secretaría Departamental de Salud. Las actas, presentaciones y listas de asistencia se tienen en los archivos institucionales.

CAPÍTULO: VÍCTIMAS DEL CONFLICTO ARMADO

Dando cumplimiento a la ley 1448 de 2011 de política pública de víctimas la Gobernación de Risaralda garantiza la aplicación y efectividad de las medidas de prevención, asistencia, atención y reparación integral a las víctimas en sus respectivos territorios.

Tanto en asignación presupuestal como el mecanismo de seguimiento y evaluación (metas e indicadores).

PROGRAMA NO. 4: PAZ Y POSTCONFLICTO, SENTIMIENTO DE LOS RISARALDENSES

SUBPROGRAMA NO. 4.1: ATENCIÓN A LAS VÍCTIMAS DEL CONFLICTO ARMADO

El Plan de Desarrollo se articula a través de líneas estratégicas, programa y subprogramas que permiten contribuir en la mejora de calidad de vida de las familias víctimas del conflicto armado del Departamento; todas las acciones que a continuación se describirán, están encaminadas a dar cumplimiento a la política pública de víctimas.

- Plan de contingencia

En cumplimiento con la normatividad, el departamento de Risaralda tiene actualizado el Plan de Contingencia para año 2021, con la participación de todas las entidades que hacen parte del sistema.

Fue aprobado en el marco del comité de Justicia Transicional en la vigencia del 2021.

- Plan integral de prevención- PIP

El Plan integral de prevención- PIP para la presente vigencia, se han realizado mesas de trabajo con las instituciones competentes y representantes de las

organizaciones defensoras de derechos humanos. Se aprobó en el marco del comité de Justicia Transicional.

- **Plan Operativo de Sistemas de Información. POSI**

El departamento de Risaralda actualizó e implementó el POSI en cumplimiento de lo establecido en los artículos 2.2.3.4 y 2.2.3.5 de Decreto Único Reglamentario 1084 de 2015, y de esta forma, facilitar el flujo eficiente de la información de la población víctima del conflicto armado en todos los niveles, que redunde en una adecuada atención y reparación integral a esta población. Su aprobación fue por un periodo de dos años.

- **Fortalecimiento Institucional**

La Secretaría de Gobierno del departamento, realiza la asesoría a los municipios en todos los temas referentes a la Ley de Víctimas; así mismo, realiza acompañamiento a los municipios en los comités municipales de Justicia Transicional, en coordinación con la Unidad de Atención para las Víctimas.

Actuando en concordancia con los lineamientos del nivel nacional, en lo relacionado con la inclusión de la Ley Nacional de Víctimas en la formulación de los Planes de Desarrollo, se guardó observancia de lo recomendado por la Unidad Nacional de Atención y Reparación Integral para las víctimas.

- **Herramientas de Monitoreo**

Son mecanismo de información, seguimiento y evaluación al desempeño de las entidades territoriales, en relación con la implementación de las Políticas Públicas y Planes de Acción de Prevención, Asistencia, Atención y Reparación Integral a las víctimas.

- **Reporte Unificado del Sistema de Información, Coordinación y Seguimiento Territorial a la Política Pública de Víctimas RUSICST**

Se realizó el diligenciamiento durante el mes de marzo y septiembre.

En este sentido, el RUSICST permite fortalecer la capacidad institucional de la gobernación mediante la divulgación de la política pública, la identificación de las falencias institucionales y la propuesta e implementación de un Plan de Mejoramiento que le permita avanzar gradualmente hacia la garantía de derechos de la población víctima.

Adicionalmente, es el insumo para el proceso de certificación de las entidades territoriales, la aplicación de los principios de subsidiariedad, concurrencia y coordinación y la medición de la coordinación entre los diferentes niveles de gobierno.

- **Sistemas de Información de Gestión de Oferta -Plan de Acción Territorial (SIGO- PAT).**

Es un Sistema de Información que tiene como fin, la consolidación y clasificación de necesidades de la población víctima por medio de la articulación de diferentes sistemas de información; la caracterización de los programas y proyectos que dan cuenta de la oferta de las instituciones públicas o privadas a las cuales pueden acceder las víctimas y que contribuyen al goce efectivo de sus derechos; y el seguimiento al acceso efectivo de la población a la misma.

Este sistema de información se realiza de forma periódica y permite consultar de manera individual la gestión de la gobernación en cada una de las solicitudes identificadas, teniendo en cuenta su competencia para cada una de las medidas en materia de salud, educación vivienda, alimentación, generación de ingresos, reunificación familiar e identificación. Del departamento de Risaralda, con la información de los programas, subprogramas y proyectos de inversión que ejecutan las diferentes secretarías.

- **Formulario Único Territorial (FUT VÍCTIMAS)**

En la Categoría del **FUT Víctimas 1** se reportó la información de la inversión en **víctimas** del conflicto armado realizada por la secretaria de gobierno de forma trimestral enero- abril-julio- octubre. Los conceptos o componentes de atención corresponden a los definidos por la Ley 1448 de 2011.

- **Participación de la Mesa Departamental de Víctimas:**

Se realiza acompañamiento y asistencia técnica a la mesa departamental de víctimas, así mismo apoya la participación por lo tanto se reconoce y ordena el pago de apoyos destinados a garantizar la participación efectiva de los miembros de la Mesa Departamental de Participación de las Víctimas del Conflicto Armado y sus representantes.

Informe de la Ejecución del Presupuesto Para la Garantía a la Participación M.D.V

PLENARIOS	
fecha	Presupuesto
16-17-18 marzo 2021	\$15.661.828
18 -19 -20 mayo 2021	\$10.686.283
5-6-7- julio 2021	\$10.919.004
17-18-19 agosto 2021	\$12.563.789
TOTAL	\$49.830.904

COMITES EJECUTIVOS	
fecha	Presupuesto
19 de febrero 2021	\$1.303.256
19 de marzo 2021	\$1.695.904
23 de abril 2021	\$969.088
21 de mayo 2021	\$1.090.224
1 de julio 2021	\$1.432.192
19 de julio 2021	\$1.428.792
TOTAL	\$7.919.456

SUBCOMITES Y COMITES DE JUSTICIA TRANSICIONAL	
29 de mayo al 30 junio 2021	\$363.404
23 marzo al 24 abril 2021	\$363.408
TOTAL	\$726.812

- Asistencias Jurídicas

Dando cumplimiento a la ley de víctimas se realiza el pago de subsidio de arrendamiento como ayuda de emergencia, en cumplimiento de lo ordenado por el

Juzgado Primero Civil del Circuito Especializado en Restitución de Tierras de Pereira.

Se cuenta con asistencia jurídica para las víctimas del conflicto armado del departamento.

- Estrategia de Corresponsabilidad

Se tienen actualizados para alistamiento de respuesta a emergencias: subsidiariedad ayuda humanitaria inmediata A H I y asistencia técnica para actualizar planes de contingencia en el Departamento de Risaralda.

- Entrega de Ayuda Humanitaria Inmediata (A.H.I)

ACUERDO DE CORRESPONSABILIDAD		
fecha		Presupuesto
9 de junio 2021	Apoyo al municipio Pueblo Rico en A.H.I	\$ 6.000.000
12-13 de julio 2021	Traslado de 136 indígenas de Cali a Gito Dokabu	\$ 18.000.000
5 de junio 2021	Entrega de Mercados en A.H.I al municipio Pueblo Rico en A.H.I	\$ 7.000.000
TOTAL		\$ 31.000.000

- Conmemoraciones

La secretaria de gobierno ha tenido en cuenta dentro de sus conmemoraciones:

Día Nacional por la Dignidad de las Mujeres Víctimas de Violencia Sexual en el Marco del Conflicto Armado Interno – Colombia, 25 de mayo -.

Día Nacional de la Memoria y la Solidaridad con las Víctimas del Conflicto Armado, que se reivindica cada 9 de abril, quedó establecida como fecha insignia en la Ley 1448 de 2011 – Ley de Víctimas y Restitución de Tierras Debido a la emergencia sanitaria se hizo la conmemoración en el departamento el día 7 de septiembre 2021.

CONMEMORACIONES		
26 de mayo 2021	conmemoración día de la violencia sexual	\$ 2.755.844
7 de septiembre 2021	Conmemoración víctimas del conflicto armado	\$ 4.265.168
TOTAL		\$ 7.021.012

En total la Secretaría de Gobierno Departamental ha invertido \$150.598.184 para garantizar la participación de las víctimas en los diferentes espacios donde se analizan y se hace seguimiento a la política pública de víctimas.

INVERSION TOTAL	
Plenarios	\$49.830.904
Comités ejecutivos	\$7.919.456
Conmemoraciones	\$7.021.012
Subcomités y comités de justicia transicional	\$726.812
Acuerdo de corresponsabilidad	\$31.000.000
Restitución de tierras	\$3.000.000
Sistemas de información	\$28.000.000
Fortalecimiento institucional	\$23.100.000
TOTAL	\$ 150.598.184

CAPÍTULO: ACUERDOS DE PAZ

La administración departamental tiene presente que el Estado Colombiano debe cumplir serios compromisos con una cultura de paz y reconciliación, con fundamento en el Acuerdo General para la terminación del Conflicto y la Construcción de una Paz Estable y Duradera (Plan Marco).

Con el fin de dar cumplimiento al informe de gestión sobre la implementación del Acuerdo de Paz vigencia 2021 en el departamento de Risaralda, con relación a las metas de producto propuestas en el Plan de Desarrollo del departamento de Risaralda “Sentimiento de todos” en el programa No 4: PAZ Y POSCONFLICTO SENTIMIENTO DE LOS RISARALDENSES, específicamente el subprograma No 4.2: Inclusión activa y con derechos de los reincorporados; y el subprograma No 4.3: Reconstruyendo el tejido social de la reconciliación, se presenta a continuación las acciones de gestión relevantes.

Con relación al subprograma **No 4.2: Inclusión activa y con derechos de los reincorporados**, se diseñaron acciones encaminadas a garantizar los derechos que por ley están dirigidas a las personas desmovilizadas, reintegradas y reincorporadas, provenientes de los grupos armados que han existido en el país. Cuyo objetivo fue desarrollar acciones de coordinación interinstitucional e intersectorial para el apoyo técnico y profesional a proyectos productivos de los excombatientes, y en el acompañamiento a las entidades territoriales en la adopción de políticas que viabilicen los procesos atinentes a los reincorporados y sus familias

- Se brindó asistencia técnica en la inclusión de los parámetros necesarios para la política de operación dirigida al apoyo del proyecto productivo piscícola denominado Implementación de un sistema de producción de piscicultura en hapas para beneficiar a los miembros de la cooperativa COODECOR, para lo cual hemos venido realizando el apoyo técnico y profesional a través del sexto comité de seguimiento a la implementación del P.P.C. piscícola de la Cooperativa de Economías del Común de Risaralda, con la participación de las diferentes entidades vinculadas al proyecto. Con los siguientes compromisos: (Puente Amurrapa, Maquinaria Amarilla y Permisos de uso de agua).

- Se ha venido brindando asistencia técnica y seguimiento en el transcurso de la vigencia 2021, a la Mesa Departamental de Reincorporación través de su Plan de acción con el acompañamiento de las diferentes entidades nacionales e internacionales que intervienen en el territorio Risaraldense, cuya quinta sesión se realizó el día 26 de julio/202.
- Con la integración de instituciones como la Policía Nacional, la Agencia para la Reincorporación y Normalización, instituciones de educación Superior como la Universidad del Área Andina, la Universidad de Manizales, entre otras, se generan espacios con víctimas y victimarios del conflicto, ciudadanía, actores del estado y otros con miras a forjar momentos de reconciliación. Esto anterior, con la coordinación de la ARN se logró Implementar la Iniciativa: **¿Y qué tal si nos reconciamos?**, la cual es una estrategia de sensibilización para fortalecer la cultura del respeto de los derechos humanos de los reincorporados.
- Por otra parte, desde la secretaria de Gobierno a través de la Dirección de Seguridad y Convivencia Ciudadana, se adelantaron acciones para la implementación de una estrategia de sensibilización para el fortalecimiento de los vínculos sociales en las comunidades receptoras de los excombatientes.
Para lo anterior, se han venido realizando actividades encaminadas a la implantación de diálogos de paz y reconciliación en el municipio de Pueblo Rico, los cuales tienen la finalidad de construir vínculos entre la comunidad de manera contextualizada entre excombatientes, participantes de la Ruta de Reintegración y sus comunidades receptoras. Se realizó el primer taller de Reconstrucción de memoria historia cuyo objetivo central fue el esclarecimiento de hechos victimizantes y trazar la ruta de identificación y ubicación de víctimas del conflicto armado en la región, con el acompañamiento de los grupos anteriormente mencionados y en articulación con las diferentes entidades de orden nacional e internacional que intervienen en el territorio para la implementación del Acuerdo Final para la Paz. La segunda y tercera sesión se tiene propuestas para los meses de octubre y noviembre.

Con relación al **subprograma No 4.3: Reconstruyendo el tejido social de la reconciliación**; se lograron diálogos sociales, la construcción de la memoria histórica y la promoción de la reconciliación en pro del fortalecimiento del tejido social, a través de promover acciones y sinergias con actores institucionales y multisectoriales con el objetivo de incentivar una cultura de la reconciliación entre

los risaraldenses, habilitando escenarios de diálogos social, pensados desde el sector público, la academia y organismos no gubernamentales.

En la vigencia 2021 se han realizado dos sesiones del consejo Departamental de Paz, Reconciliación y Convivencia Ciudadana, también se realizó sesión del comité extraordinario del consejo Departamental de Paz, Reconciliación y Convivencia, llevado a cabo el día 11 de mayo de 2021, con el objetivo de sesionar en busca de estrategias en el marco del paro nacional.

El 14 de septiembre de 2021, se llevó a cabo la segunda sesión del CDPRCC con el fin de presentar informe del cumplimiento al plan de acción y seguimiento a cada uno de los ejes allí planteados. Se han construido e implementado estrategias de Paz para el departamento de Risaralda con enfoque diferencial, el cual genera una cultura de reconciliación, convivencia y prevención de la estigmatización, para lo cual se han realizado reuniones de articulación y coordinación interinstitucional e intersectorial a través de las mesas técnicas.

Así mismo, a través de la Dirección de Seguridad y Convivencia Ciudadana, se han trabajado articuladamente con los Secretarios de gobierno y Coordinación de los consejos Municipales de Paz de cada uno de los municipios del departamento, en compañía de la delegada del Alto comisionado para la Paz, en la asistencia técnica y profesional en la implementación, instalación, y asesoría en la construcción de la matriz de los planes de acción de los consejos municipales de Paz, Reconciliación y Convivencia.

Por otra parte, se realizó estrategia de transformación de conflictos sociales y paz territorial con el fin de promover espacios de reconstrucción de tejido social. Para ellos se llevó a cabo la celebración de la Semana por la Paz, la cual fue liderada por el Consejo Departamental de Paz, Reconciliación y Convivencia en articulación con los aliados estratégicos de orden nacional e internacional. Se generó coordinación, apoyo y articulación a través de mesas técnicas para la planeación de este evento en el cual se generó participación activa de niñas, niños, adolescentes y jóvenes especialmente aquellas víctimas del conflicto armado, en la construcción de una cultura de reconciliación y convivencia.

Para esta vigencia 2021 se llevó a cabo el programa de formación para la promoción de la cultura política de la paz, en grupos poblacionales diversos que incidan en los escenarios comunicativos, institucionales, culturales y pluriétnicos.

Para lo cual se implementó a través de la Dirección de Seguridad y convivencia ciudadana el programa PAZO A PAZO, liderado por la Oficina del Alto Comisionado para la Paz, la Embajada Británica en Colombia y la Organización Internacional para

las Migraciones (OIM). El 31 de agosto se graduaron los primeros consejeros y consejeras territoriales de Paz, reconciliación y convivencia del departamento de Risaralda, en la construcción de programas de paz cotidiana, solución de problemas, recomendaciones en la construcción de paz, cultura de la legalidad, convivencia y reconciliación. Se realizaron 4 talleres por municipio para un total de 24 talleres en los siguientes municipios (Quinchía, Pueblo Rico, Santa Rosa, La Virginia, Pereira, y Balboa).