

DEPARTAMENTO DE RISARALDA
Secretaría de Hacienda
GESTIÓN DE LAS FINANZAS PÚBLICAS
GESTIÓN CONTABLE
FORMATOS ESTADOS FINANCIEROS

Versión:00

Vigencia:09-2018

DEPARTAMENTO DE RISARALDA
ESTADO DE SITUACIÓN FINANCIERA
A ABRIL 30 DE 2020-2021
(Presentación por cuenta)
(Cifras en pesos)

ACTIVO

CORRIENTE

Periodo Actual

Periodo Anterior

11 EFECTIVO Y EQUIVALENTES AL EFECTIVO

1105 CASH

1110 DEPÓSITOS EN INSTITUCIONES FINANCIERAS

1122 EFECTIVO DE USO RESTRINGIDO

12 INVERSIONES E INSTRUMENTOS DERIVADOS

1223 INVERSIONES DE ADMINISTRACIÓN DE LIQUIDEZA

13 CUENTAS POR COBRAR

1305 IMPUESTOS RETENCIÓN EN LA FUENTE V ANTICIPOS DE IMPUESTOS

1311 CONTRIBUCIONES, TASAS EN INGRESOS NO TRIBUTARIOS

1317 TRANSFERENCIAS POR COBRAR

1384 OTRAS CUENTAS POR COBRAR

15 INVENTARIOS

1510 MERCANCÍAS EN EXISTENCIA

1514 MATERIALES Y SUMINISTROS

19 OTROS ACTIVOS

1902 PLAN DE ACTIVOS PARA BENEFICIOS A LOS EMPLEADOS A LARGO PLAZO

1904 PLAN DE ACTIVOS PARA BENEFICIOS PENSIONAL

1906 AVANCES Y ANTICIPOS ENTREGADOS

1908 RECURSOS ENTREGADOS EN ADMINISTRACIÓN

NO CORRIENTE

11 EFECTIVO Y EQUIVALENTES AL EFECTIVO

1110 DEPÓSITOS EN INSTITUCIONES FINANCIERAS

12 INVERSIONES E INSTRUMENTOS DERIVADOS

1216 INVERSIONES EN ENTIDADES EN LIQUIDACIÓN

1223 INVERSIONES DE ADMINISTRACIÓN DE LIQUIDEZA AL COSTO

1224 INVERSIONES DE ADMINISTRACIÓN DE LIQUIDEZA AL COSTO

1230 INVERSIONES EN ASOCIADAS CONTABILIZADAS

1240 DEBITO ACCUMULADO DE INVERSIONES (C/R)

13 CUENTAS POR COBRAR

PASIVO

CORRIENTE

Periodo Actual

Periodo Anterior

24 CUENTAS POR PAGAR

2401 ADQUISICIÓN DE BIENES Y SERVICIOS NACIONALES

2403 TRANSFERENCIAS POR PAGAR

2407 RECURSOS A FAVOR DE TERCEROS

2414 DESCUENTOS DE NOMINA

2416 RETENCIÓN EN LA FUENTE E IMPUESTO DE TIMBRE

2480 ADMINISTRACIÓN Y PRESTACIÓN DE SERVICIOS DE SALUD

2490 OTRAS CUENTAS POR PAGAR

25 BENEFICIOS A LOS EMPLEADOS

2511 BENEFICIOS A LOS EMPLEADOS A CORTO PLAZO

2514 BENEFICIOS PENSIONAL - PENSIONES

29 OTROS PASIVOS

2901 AVANCES Y ANTICIPOS RECIBIDOS

2902 RECURSOS RECIBIDOS EN ADMINISTRACIÓN

NO CORRIENTE

23 PRESTAMOS POR PAGAR

2311 FINANCIAMIENTO INTERNO DE CORTO PLAZO

2314 FINANCIAMIENTO INTERNO DE LARGO PLAZO

24 CUENTAS POR PAGAR

2402 SUBVENCIONES POR PAGAR

2403 TRANSFERENCIAS POR PAGAR

2407 RECURSOS A FAVOR DE TERCEROS

2414 RECURSOS RECIBIDOS EN ADMINISTRACIÓN

2410 SUBSIDIOS ASIGNADOS




GESTIÓN DE LAS FINANZAS PÚBLICAS
GESTIÓN CONTABLE

FORMATOS ESTADOS FINANCIEROS

Vigencia: 09-2018

DEPARTAMENTO DE RISARALDA
ESTADO DE SITUACIÓN FINANCIERA
A ABRIL 30 DE 2020-2021
(Presentación por cuenta)
(Cifras en pesos)

| | | | |
|---|----------------------|----------------------|------|
| 1605 INGRESOS, RETENCIÓN EN LA FUENTE ANTICIPOS DE IAF | 61,657,565,342.00 | 2,157,824,245.50 | 0.00 |
| 1311 CONTRIBUCIONES, TASAS EN INGRESOS NO TRIBUTARIOS | 0.00 | 0.00 | |
| 1357 TRANSFERENCIAS POR COBRAR | 20,566,516,767.00 | 18,730,555,820.00 | |
| 1364 OTROS CUENTAS POR COBRAR | 4,134,502,161.00 | 4,033,208,742.00 | |
| 1365 CUENTAS POR COBRAR DE DIFÍCIL RECIBIDO | 34,877,678.00 | 0.00 | |
| 1366 DETERIORO ACUMULADO DE CUENTAS POR COBRAR (CR) | 0,000,000.00 | 0 | |
| 15 INVENTARIOS | 1,934,859.00 | 0 | |
| 1510 AMORTIZACION EN EXISTENCIA | 177,094,752,538.00 | 158,079,430,407.00 | |
| 1514 MATERIALES Y SUMINISTROS | 92,736,278,337.00 | 90,825,151,403.00 | |
| 16 PROPIEDADES, PLANTA Y EQUIPO | | | |
| 1603 TERRENOS | 32,594,211,840.00 | 17,027,278,420.00 | |
| 1613 CONSTRUCCIONES EN CURSO | 5,226,667,510.00 | 1,706,116,783.00 | |
| 1635 BIENES MUEBLES EN BODEGA | 1,302,547,717.00 | 1,074,588,230.00 | |
| 1637 PROPIEDADES, PLANTA Y EQUIPO NO EXPLOTADOS | 43,004,690,350.00 | 42,540,302,913.00 | |
| 1640 EDIFICACIONES | 416,570,962.00 | 416,570,962.00 | |
| 1645 PLANTAS, DIRECTOS Y TINELES | 2,019,078,406.00 | 2,117,123,168.00 | |
| 1645 MAQUINARIA Y EQUIPO | 3,117,213,504.00 | 3,310,591,329.00 | |
| 1649 EQUIPO MEDICO Y CIENTIFICO | 4,832,469,802.00 | 4,831,258,993.00 | |
| 1665 MUEBLES, ESERES Y EQUIPO DE OFICINA | 5,065,938,557.00 | 4,063,191,051.00 | |
| 1670 EQUIPOS DE COMUNICACION Y COMPUTACION | 9,154,183,264.00 | 9,221,138,264.00 | |
| 1673 EQUIPOS DE TRANSPORTE, TRACCION Y ELEVACION | 96,960,061.00 | 96,960,061.00 | |
| 1680 EQUIPOS DE COMEDOR, COCINA, DESPENSA Y HOTELERIA | -22,474,111,838.00 | -20,150,027,993.00 | |
| 1685 DETERIORACION ACUMULADA DE PROPIEDADES, PLANTA Y EQUIPO (CR) | -18,923,914.00 | -21,667,139.00 | |
| 1685 DETERIORO ACUMULADO DE PROPIEDADES, PLANTA Y EQUIPO (CR) | 995,574,857,204.00 | 915,155,630,308.00 | |
| 1693 BIENES DE USO PUBLICO Y HISTORICOS Y CULTURALES | 65,027,066,853.00 | 24,153,062,420.00 | |
| 17 BIENES DE USO PUBLICO E HISTORICOS Y CULTURALES | 1,107,632,391,634.00 | 1,107,632,391,634.00 | |
| 1705 BIENES DE USO PUBLICO EN CONSTRUCCION | -169,504,540,535.00 | -130,139,085,746.00 | |
| 1710 BIENES DE USO PUBLICO EN SERVICIO | -46,876,580,448.00 | -76,228,000,000.00 | |
| 1785 DETERIORACION ACUMULADA DE BIENES DE USO PUBLICO (CR) | 742,554,091,311.00 | 698,677,937,256.46 | |
| 1785 DETERIORO ACUMULADO DE BIENES DE USO PUBLICO (CR) | 706,016,736,292.00 | 665,771,828,539.00 | |
| 19 OTROS ACTIVOS | 1,297,394,122.00 | 1,819,942,781.00 | |
| 1904 PLAN DE ACTIVOS PARA BENEFICIOS POSSEPLEDO | 15,985,555,804.00 | 21,176,048,346.00 | |
| 1905 BIENES Y SERVICIOS PAGADOS POR ANTICIPO | 13,440,723,344.00 | 3,096,027,113.46 | |
| 1906 AVANCES Y ANTICIPOS ENTREGADOS | 0.00 | 0.00 | |
| 1908 RECURSOS ENTREGADOS EN ADMINISTRACION | 0.00 | 0.00 | |
| 1909 DEPÓSITOS ENTREGADOS EN GARANTIA | 5,008,630,731.00 | 5,700,147,665.00 | |
| 2400 ADMINISTRACION Y PRESTACION DE SERVICIO | | | |
| 25 BENEFICIOS A LOS EMPLEADOS | | | |
| 2511 BENEFICIOS A LOS EMPLEADOS A CORTO PLAZO | | | |
| 2512 BENEFICIOS A LOS EMPLEADOS A LARGO PLAZO | | | |
| 2514 BENEFICIOS POSSEPLEDO - PENSIONES | | | |
| 27 PROVISIONES | | | |
| 2701 LITIGIOS Y DEMANDAS | | | |
| 2723 PROVISION PARA SERVICIOS DE SALUD | | | |
| 2799 PROVISIONES DIVERSAS | | | |
| 28 OTROS PASIVOS | | | |
| 2801 AVANCES Y ANTICIPOS RECIBIDOS | | | |
| 2802 RECURSOS RECIBIDOS EN ADMINISTRACION | | | |
| 2899 OTROS PASIVOS DIFERIDOS | | | |
| TOTAL PASIVO | 980,667,233,411.00 | 925,132,887,373.00 | |
| PATRIMONIO | | | |
| 31 PATRIMONIO DE LAS ENTIDADES DE GOBIERNO | | | |
| 3105 CAPITAL FISCAL | | | |
| 3109 RESULTADO DE EJERCICIOS ANTERIORES | | | |
| 3110 RESULTADO DEL EJERCICIO | | | |
| 3116 DIVIDENDOS Y PARTICIPACIONES | | | |
| 3146 IMPACTOS POR LA TRANSICION AL NUEVO MARCO DE REGULACION | | | |
| 3149 GANANCIAS O PERDIDAS POR LA APLICACION DEL METODO DE PARTICIPACION PATRIMONIAL DE INVERSIONES EN ASOCIADAS | | | |
| 3151 GANANCIAS O PERDIDAS POR PLANES DE BENEFICIOS A LOS EMPLEADOS | | | |
| TOTAL PATRIMONIO | 1,319,599,961,805.00 | 1,195,644,152,899.12 | |



DEPARTAMENTO DE RISARALDA
Secretaría de Hacienda
GESTIÓN DE LAS FINANZAS PÚBLICAS
GESTIÓN CONTABLE
FORMATOS ESTADOS FINANCIEROS

Versión:00

Vigencia:09-2018

DEPARTAMENTO DE RISARALDA
ESTADO DE SITUACIÓN FINANCIERA
A ABRIL 30 DE 2020-2021
(Presentación por cuenta)
(Cifras en pesos)

| | | |
|---|------------------|------------------|
| 1926 DEBECHOS EN FIDEICOMISO | -536,095,614.00 | -536,166,398.00 |
| 1929 ACTIVOS INTANGIBLES | 1,267,108,632.00 | 1,267,108,632.00 |
| 1975 APODERILIA UN ALUMNADA DE ALIADOS ROTAVISTAS | | |
| 1986 ACTIVOS DIFERIDOS | | |

TOTAL ACTIVO

2,300,567,195,216 2,120,777,040,272.00

TOTAL PASIVO MAS PATRIMONIO

2,300,567,195,216 2,120,777,040,272

CUENTAS DE ORDEN DEUDORAS

| | |
|-----------------------------|---------------------|
| 81 ACTIVOS CONTINGENTES | 151,130,633,918.00 |
| 83 DEUDORAS DE CONTROL | 131,159,739,487.00 |
| 89 DEUDORAS POR CONTRA (CR) | -281,506,594,125.00 |

TOTAL CUENTAS DE ORDEN DEUDORAS

0.00

0.00

TOTAL CUENTAS DE ORDEN ACREEDORAS

0.00

0.00

Periodo Actual

Periodo Anterior

CUENTAS DE ORDEN ACREEDORAS

Periodo Actual

Periodo Anterior

VÍCTOR MANUEL TAMAYO VARGAS
Gobernador
Cédula de Ciudadanía No. 4.582.036

MARIA CENEIDA ROTAVISTA BUITICA
Directora de Contabilidad
Cédula de Ciudadanía No. 42.122.644
TP 209499-T

Estudio y proyectó: María Ceneida Rotavista Buitica.



DEPARTAMENTO DE RISARALDA
Secretaría de Hacienda

GESTIÓN DE LAS FINANZAS PÚBLICAS
GESTIÓN CONTABLE

FORMATOS ESTADOS FINANCIEROS

Versión:00

Vigencia:09-2018

DEPARTAMENTO DE RISARALDA
ESTADO DE RESULTADOS
DEL 01 DE ENERO AL 30 DE ABRIL DE 2020-2021
(Presentación por cuenta)
(Cifras en pesos)

| Código | Cuentas | 2021 | 2020 |
|--|---|------------------------|------------------------|
| INGRESOS OPERACIONALES | | 160,625,134,659 | 157,505,571,474 |
| 41 | INGRESOS FISCALES | 86,526,070,715 | 60,019,817,622 |
| 4105 | IMPUESTOS | 82,784,875,751 | 54,371,825,239 |
| 4110 | CONTRIBUCIONES, TASAS E INGRESOS NO TRIBUTARIOS | 3,754,482,404 | 5,656,924,583 |
| 4195 | DEVOLUCIONES Y DESCUENTOS (DB) | -13,287,440 | -8,932,200 |
| 44 | TRANSFERENCIAS Y SUBVENCIONES | 74,099,063,944 | 97,485,753,852 |
| 4408 | SISTEMA GENERAL DE PARTICIPACIONES | 58,137,817,178 | 62,765,507,279 |
| 4413 | SISTEMA GENERAL DE REGALÍAS | 12,343,623,528 | 22,597,142,880 |
| 4428 | OTRAS TRANSFERENCIAS | 3,415,623,238 | 12,123,103,693 |
| GASTOS OPERACIONALES | | 189,917,434,378 | 124,678,416,781 |
| 51 | DE ADMINISTRACIÓN Y OPERACIÓN | 13,474,631,353 | 11,753,197,276 |
| 5101 | SUELDOS Y SALARIOS | 6,149,359,636 | 5,807,614,261 |
| 5102 | CONTRIBUCIONES IMPUTADAS | 239,929,577 | 405,356,333 |
| 5103 | CONTRIBUCIONES EFECTIVAS | 1,746,431,469 | 1,587,259,400 |
| 5104 | APORTES SOBRE LA NOMINA | 363,083,700 | 335,362,700 |
| 5107 | PRESTACIONES SOCIALES | 1,985,794,438 | 1,945,186,920 |
| 5108 | GASTOS DE PERSONAL DIVERSOS | 525,353,148 | 549,849,355 |
| 5111 | GENERALES | 1,147,887,396 | 780,646,606 |
| 5120 | IMPUESTOS, CONTRIBUCIONES Y TASAS | 1,316,591,989 | 341,941,701 |
| 53 | DETERIORO, DEPRECIACIONES, AMORTIZACIONES Y PROVISIONES | 73,788,212,417 | 19,993,256,400 |
| 5347 | DETERIORO DE CUENTAS POR COBRAR | 0 | 0 |
| 5351 | DETERIORO DE PROPIEDADES, PLANTA Y EQUIPO | 0 | 0 |
| 5360 | DEPRECIACIÓN DE PROPIEDADES, PLANTA Y EQUIPO | 474,867,906 | 894,093,365 |
| 5364 | DEPRECIACIÓN DE BIENES DE USO PÚBLICO | 5,538,146,397 | 7,384,195,196 |
| 5366 | AMORTIZACIÓN DE ACTIVOS INTANGIBLES | 31,956,571 | 33,562,136 |
| 5368 | PROVISIÓN LITIGIOS Y DEMANDAS | 67,743,241,543 | 2,524,500,697 |
| 5372 | PROVISIÓN PARA SERVICIOS DE SALUD | 0 | 9,156,904,806 |
| 5374 | DETERIORO DE BIENES DE USO PÚBLICO | 0 | 0 |
| 54 | TRANSFERENCIAS Y SUBVENCIONES | 23,634,285,090 | 22,038,094,750 |
| 5413 | SISTEMA GENERAL DE REGALÍAS | 0 | 0 |
| 5423 | OTRAS TRANSFERENCIAS | 23,624,285,090 | 21,747,914,999 |
| 5424 | SUBVENCIONES | 10,000,000 | 290,179,751 |
| 55 | GASTO PÚBLICO SOCIAL | 79,020,305,518 | 70,893,868,355 |
| 5501 | EDUCACIÓN | 59,702,699,597 | 57,755,998,098 |
| 5502 | SALUD | 14,204,613,158 | 3,609,979,617 |
| 5504 | VIVIENDA | 0 | 0 |
| 5505 | RECREACIÓN Y DEPORTE | 252,646,678 | 258,159,692 |
| 5506 | CULTURA | 40,634,638 | 132,542,592 |
| 5507 | DESARROLLO COMUNITARIO Y BIENESTAR SOCIAL | 4,818,511,447 | 9,136,188,355 |
| 5508 | MEDIO AMBIENTE | 0 | 0 |
| 5510 | SUBSIDIOS ASIGNADOS | 1,200,000 | 1,000,000 |
| 57 | OPERACIONES INTERINSTITUCIONALES | 0 | 0 |
| 5704 | FONDOS ENTREGADOS | 0 | 0 |
| EXCEDENTE (DEFICIT) OPERACIONAL | | -29,292,299,719 | 32,827,154,693 |
| 48 | OTROS INGRESOS | 5,262,421,529 | 2,770,901,354 |
| 4802 | FINANCIEROS | 1,280,391,129 | 1,634,123,933 |
| 4808 | INGRESOS DIVERSOS | 3,789,049,305 | 1,136,777,421 |
| 4812 | GANANCIAS POR LA APLICACIÓN DEL MÉTODO DE PARTICIPACIÓN PATRIMONIAL DE INVERSIONES EN ASOCIADAS | 192,117,695 | 0 |



DEPARTAMENTO DE RISARALDA
Secretaría de Hacienda

GESTIÓN DE LAS FINANZAS PÚBLICAS
GESTIÓN CONTABLE

FORMATOS ESTADOS FINANCIEROS

Versión:00

Vigencia:09-2018

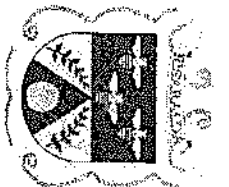
DEPARTAMENTO DE RISARALDA
ESTADO DE RESULTADOS
DEL 01 DE ENERO AL 30 DE ABRIL DE 2020-2021
(Presentación por cuenta)
(Cifras en pesos)

| Código | Cuentas | 2021 | 2020 |
|-----------------------------------|--|-----------------|----------------|
| 4830 | REVERSIÓN DE LAS PÉRDIDAS POR DETERIORO DE VALOR | 863,400 | 0 |
| 58 | OTROS GASTOS | 853,060,917 | 1,106,567,924 |
| 5802 | COMISIONES | 370,382 | 15,700 |
| 5804 | FINANCIEROS | 574,247,180 | 939,068,288 |
| 5812 | PERDIDAS POR LA APLICACIÓN DEL MÉTODO DE PARTICIPACIÓN PATRIMONIAL DE INVERSIONES EN ASOCIADAS | 0 | 0 |
| 5890 | GASTOS DIVERSOS | 3,278,157 | 35,902 |
| 5893 | DEVOLUCIONES Y DESCUENTOS INGRESOS FISCALES | 275,164,998 | 167,448,034 |
| EXCEDENTE (DEFICIT) DEL EJERCICIO | | -24,882,939,107 | 34,491,488,123 |

VICTOR MANUEL TAMAYO VARGAS
Gobernador
Cédula de Ciudadanía No. 4.582.036

MARIA CENEIDA ROTAVISTA BURITICA
Directora de Contabilidad
Cédula de Ciudadanía No. 42.122.644
TP 209499-T

Estudió y proyectó: Maria Ceneida Rotavista Buritica.




DEPARTAMENTO DE RISARALDA
ESTADO DE CAMBIOS EN EL PATRIMONIO
ABRIL 30 DE 2021
(Cifras en pesos)

| CONSOLIDADO | | |
|--|-------------------|-----|
| | % | |
| SALDO DEL PATRIMONIO A 30 DE NOVIEMBRE DE 2019 | 1,195,644,152,899 | |
| VARIACIONES PATRIMONIALES DURANTE EL PERIODO | 123,955,808,906 | 10% |
| SALDO DEL PATRIMONIO A 30 DE NOVIEMBRE DE 2020 | 1,319,599,961,805 | |

| DETALLE DE LAS VARIACIONES PATRIMONIALES | | | | | |
|--|-------------------|-------------------|--------------------|-------------|-------|
| Cuentas | Valores | | Variación Absoluta | Variación % | |
| | 30/04/2021 | 30/04/2020 | | | |
| DISMINUCIONES: | | | | | |
| Resultado del ejercicio | -24,982,939,107 | 34,491,468,123 | -59,374,427,230 | | -172% |
| Resultado de Ejercicios anteriores | 856,400,067,077 | 664,243,507,343 | 192,156,559,734 | | 22% |
| INCREMENTOS: | | | | | |
| Ganancias o pérdidas por la aplicación del método de participación patrimonial de inversiones en asociadas | 391,655,704 | 289,122,346 | 102,534,358 | | 35% |
| Ganancias o pérdidas por planes de beneficios a los empleados | -129,826,861,529 | -120,293,203,973 | -9,532,657,956 | | 8% |
| Dividendos y participaciones | 263,800,000 | 132,600,000 | 263,800,000 | | 100% |
| PARTIDAS SIN MOVIMIENTO | | | | | |
| Capital fiscal | 616,780,738,660 | 616,780,738,660 | 0 | | 0% |
| Impactos por la transición al nuevo marco de regulación | 472,500,000 | 0 | 0 | | 0% |
| TOTAL PATRIMONIO | 1,319,599,961,805 | 1,195,644,152,899 | 123,955,808,906 | | 10% |


VICTOR MANUEL TAMAYO VARGAS
Gobernador
Cédula de Ciudadanía No. 4.582.036

MARIA CENEIDA ROTAVISTA BURITICA
Directora de Contabilidad
Cédula de Ciudadanía No. 42.122.644
TP 209499-T

| | |
|---|---|
|  | DEPARTAMENTO DE RISARALDA SECRETARÍA DE HACIENDA GESTIÓN DE LAS FINANZAS PÚBLICAS GESTIÓN CONTABLE |
| VERSIÓN:00 | VIGENCIA .09-2018 |

DEPARTAMENTO DE RISARALDA
INDICADORES FINANCIEROS
A 30 ABRIL DE 2021
(Cifras en pesos)

| | | | |
|-------------------------|---|---|--------|
| Razon Corriente | $\frac{\text{Activo Corriente}}{\text{Pasivo Corriente}}$ | $\frac{288,869,355,799}{51,965,018,712}$ | 5.56 |
| Prueba Acida | $\frac{\text{Activo Corriente - Inventarios}}{\text{Pasivo Corriente}}$ | $\frac{263,208,887,664}{51,965,018,712}$ | 5.07 |
| Nivel de Endeudamiento | $\frac{\text{Total Pasivo}}{\text{Total Activos}}$ | $\frac{980,967,233,411}{2,300,567,195,216}$ | 42.6% |
| Apalancamiento | $\frac{\text{Total Pasivo Corriente}}{\text{Patrimonio}}$ | $\frac{51,965,018,712}{1,319,599,961,805}$ | 3.9% |
| Margen Operacional | $\frac{\text{Utilidad Operacional}}{\text{Ingresos Operacionales}}$ | $\frac{-29,292,299,719}{160,625,134,659}$ | -18.2% |
| Rendimiento Patrimonial | $\frac{\text{Utilidad o Pérdida Neta}}{\text{Patrimonio}}$ | $\frac{-24,882,939,107}{1,319,599,961,805}$ | -1.9% |



MARIA CENEIDA ROTAVISTA BURITICA
 Directora de Contabilidad
 TP 209499-T

Proyectó, Elaboró y Estudió: Maria Ceneida Rotavista Buritica.



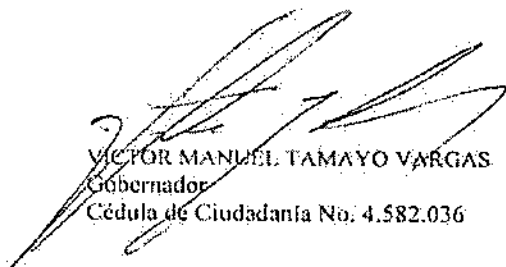
**EL GOBERNADOR Y LA CONTADORA GENERAL DEL DEPARTAMENTO DE
RISARALDA**

CERTIFICAN

Los Estados Financieros con corte a 30 de abril de 2021, fueron tomados fielmente de los libros de contabilidad, la contabilidad se elaboró conforme a la normativa señalada en el Régimen de Contabilidad Pública, y la información revelada refleja en forma fidedigna la situación financiera, económica, social y ambiental de la entidad contable pública, además de que se han verificado las afirmaciones contenidas en los estados contables básicos, principalmente las referidas a:

- a) Que los hechos, transacciones y operaciones han sido reconocidos y realizados por la entidad contable pública durante el periodo contable.
- b) Que los hechos económicos se revelan conforme a lo establecido en el Régimen de Contabilidad Pública.
- c) Que el valor total de activos, pasivos, patrimonio, ingresos, gastos, costos y cuentas de orden, ha sido revelado en los estados contables básicos hasta la fecha de corte, por la entidad contable pública.
- d) Que los activos representan un potencial de servicios o beneficios económicos futuros y los pasivos representan hechos pasados que implican un flujo de salida de recursos, en desarrollo de las funciones de cometido estatal de la entidad contable pública, en la fecha de corte.

Este certificado se expide con base en normativa vigente expedida por la Contaduría General de la Nación.



VÍCTOR MANUEL TAMAYO VARGAS
Gobernador
Cédula de Ciudadanía No. 4.582.036



MARIA CENEIDA ROTAVISTA BURITICA
Directora de Contabilidad
TP 209499-T