



2020 - 2023

RISARALDA

Sentimiento de Todos

Victor Manuel Tamayo

GOBERNADOR

INFORME DE GESTIÓN

VIGENCIA 2020



INFORME DE GESTIÓN VIGENCIA 2020

La Gobernación de Risaralda, dando cumplimiento a la Ley 1909 de 2018 por medio de la cual se adoptó el Estatuto de la Oposición, atendiendo el Artículo 22 sobre Transparencia y Rendición de Cuentas en el Plan de Desarrollo y Planes Plurianuales de Inversión, pone a disposición este informe de Gestión (el cual complementa el informe presentado a la Honorable Asamblea el día 31 de diciembre de 2020).

El informe se estructura a partir del análisis de las acciones más relevantes y los logros alcanzados durante la vigencia 2020 referente a las líneas estratégicas, programas y subprogramas planteados en el Plan de Desarrollo 2020-2023 “Risaralda, Sentimiento de Todos” que dan respuesta a las necesidades que los ciudadanos manifestaron durante su formulación, acercando así la administración pública y la planeación del territorio a la ciudadanía en general.

Cabe destacar el capítulo especial sobre las acciones emprendidas para contrarrestar los efectos de la pandemia tanto desde el campo específico de la salud como en los ámbitos social y económico. Una respuesta oportuna que fue transversal a cada una de las dependencias de la Administración Departamental. La gestión para la consecución de equipos y adecuación de espacios para la debida y oportuna atención de los pacientes covid, además de las alianzas que se realizaron con el sector privado y la academia, redundaron en un manejo integral y respuesta efectiva al punto de ser reconocidos como el departamento más eficiente en este tema.

La gestión en 2020 también se orientó a que las alianzas permitieran atender al sector productivo e incentivar a quienes aportaran a la reactivación económica en medio de las circunstancias adversas. Ese esfuerzo permitió que al final de la vigencia 2020 Risaralda se posicionara en el quinto lugar en el Índice Departamental de Competitividad, subiendo un puesto en comparación con 2019.

En ese ranking, Risaralda logró un puntaje de 6,34 de 10 puntos posibles, destacándose en indicadores como Salud, Gestión Ambiental y Dinámica Empresarial y lograr ese resultado en medio de una lucha abierta contra la pandemia, es demostrar que el liderazgo orientado a la articulación de esfuerzos, da resultados.

Otra posición para destacar es la que muestra el Índice de Competitividad Turística 2020, en el que Santa Rosa de Cabal se ubicó como el destino turístico más competitivo del Eje Cafetero y tercero a nivel nacional entre las ciudades no capitales, una posición alcanzada gracias al trabajo mancomunado con los prestadores de servicios turísticos, gremios y autoridades locales, que se sumaron al reto de la reactivación económica.





Reducir el impacto social en esta coyuntura también fue un compromiso que asumimos desde Educación y pusimos a disposición todos los medios de la Gobernación de Risaralda para llevar a los niños y población vulnerable, capacitación a través de la emisora 100.2 FM “Tú Radio”, así como acompañamiento a la comunidad durante los días de confinamiento.

La gestión en este campo también surtió efectos en la medición de competitividad, logrando una excelente calificación en lo que a cobertura neta en preescolar, educación primaria, secundaria y media se refiere.

La nueva normalidad a la que nos debimos ajustar en 2020 también fue la oportunidad para buscar nuevas formas de llegar a la comunidad y de buscar que la atención del Gobierno Nacional se centrara en nuestras necesidades y solicitudes.

Logramos que en el Presupuesto General de la Nación se incluyeran los primeros 200 mil millones para el Hospital de Alta Complejidad que requiere Risaralda, además que en el Sistema General de Participaciones se incluyeran los aportes para proyectos de saneamiento básico que planeamos.

En el Índice Departamental de Competitividad también se destaca el primer lugar que logró Risaralda en la calificación por Disposición adecuada de residuos sólidos, lo que evidencia el esfuerzo que se está haciendo en gestión ambiental.

Las circunstancias atípicas que vivimos el 2020 también obligaron a modificar el desarrollo de proyectos que se habían pactado con la comunidad como ocurrió con el Presupuesto Participativo y las obras que las mismas comunidades eligieron para su ejecución; en respuesta, se diseñó un plan especial para lograr la atención de las necesidades priorizadas por la comunidad y el mantenimiento, de manera particular, de los puentes en el municipio de Pueblo Rico, para evitar la ocurrencia de accidentes y superar los riesgos para la integridad de los residentes en ese territorio.

El 2020 fue un año atípico para la humanidad; fue un período que nos obligó a asumir otras prioridades y a ajustar el plan que habíamos previsto, pero fue esa capacidad de respuesta la que nos posicionó en el ámbito nacional y que ratificó a los ciudadanos que trabajamos unidos por una Risaralda que es Sentimiento de Todos.





EQUIPO DE GOBIERNO

VICTOR MANUEL TAMAYO VARGAS
Gobernador

MARGARITA MARÍA ALZATE
OSPINA
Secretaria de Planeación

LEONARDO GÓMEZ FRANCO
Secretario de Educación

JOSÉ DIEGO TAFURTH MASSO
Secretario Administrativo

ISRAEL ALBERTO LONDOÑO
LONDOÑO
Secretario de Gobierno

JUAN CARLOS TORO
CASTELLANOS
Secretario de Desarrollo
Agropecuario

JORGE ALEXIS MEJÍA BERMÚDEZ
Secretario de Hacienda

FEDERICO CANO FRANCO
Secretario Jurídico

MÓNICA PAOLA SALDARRIAGA
ESCOBAR
Secretaria de Infraestructura

LUIS EDUARDO DUQUE SANZ
Secretario de Deportes,
Recreación y Cultura

JAVIER DARÍO MARULANDA
GÓMEZ
Secretario de Salud

ANA MARÍA VALENCIA GÓMEZ
Secretaria de Desarrollo
Económico y Competitividad (e)

JENNIFER BOLIVAR LIZALDA
Secretaria de Tecnologías de la
Información y la Comunicación

ELIZABETH DIOSA VÁSQUEZ
Secretaria de Desarrollo Social

LUIS ALEXANDER VÁSQUEZ
HERNÁNDEZ
Director Administrativo
Despacho del Gobernador



Tabla de Contenido

DESPACHO DEL GOBERNADOR	6
SECRETARÍA DE HACIENDA	21
INFORMACIÓN PRESUPUESTAL.....	24
SECRETARÍA JURÍDICA	30
CONTRATACIÓN	33
SECRETARÍA DE PLANEACIÓN	35
PLAN DE DESARROLLO 2020-2023	52
SECRETARÍA DE SALUD.....	54
COVID-19.....	76
HOSPITAL REGIONAL DE ALTA COMPLEJIDAD.....	81
SECRETARÍA DE EDUCACIÓN	107
SECRETARÍA DE INFRAESTRUCTURA	128
SECRETARÍA DE DESARROLLO ECONÓMICO Y COMPETITIVIDAD	155
SECRETARÍA DE DESARROLLO AGROPECUARIO	179
SECRETARÍA DE DESARROLLO SOCIAL.....	186
IMPLEMENTACIÓN ACUERDOS DE PAZ.....	203
SECRETARIA DE TECNOLOGÍAS DE LA INFORMACIÓN Y LA COMUNICACIÓN	210
SECRETARÍA DE GOBIERNO	228
SECRETARÍA DE DEPORTES, RECREACIÓN Y CULTURA.....	237
SECRETARÍA ADMINISTRATIVA.....	249
AGUAS Y ASEO DE RISARALDA	254
LOTERIA DEL RISARALDA.....	264



RISARALDA

Sentimiento de Todos

DESPACHO DEL GOBERNADOR



DESPACHO DEL GOBERNADOR

DIRECCIÓN PRIVADA:

LÍNEA ESTRATÉGICA 4: GOBIERNO ABIERTO Y UNA CIUDADANÍA ACTIVA Y CON SENTIMIENTO DE TODOS

PROGRAMA 24: COMUNICACIÓN, BASE DE UN GOBIERNO SOCIAL

SUBPROGRAMA 24.2: LA COMUNICACIÓN EN RISARALDA LA CONSTRUIMOS ENTRE TODOS

INVERSIÓN DEPARTAMENTO: \$ 264.811.999

MUNICIPIOS BENEFICIADOS: 14 municipios

PERSONAS BENEFICIADAS: 961.055

LOGROS ALCANZADOS:

A través de la Dirección del Despacho del Gobernador de Risaralda se implementó una estrategia de atención descentralizada a la comunidad cumpliendo con los protocolos de bioseguridad y prevención de la COVID-19.

Esa estrategia de contingencia por covid-19 incluyó:

- Atención en casa: El equipo de atención a la comunidad llegó hasta 3.000 hogares llevándoles ayudas en o de atención alimentos y atención primaria, además de gestiones para mejorar sus condiciones de vida.
- Atención en la sede de Gobierno: Se diseñó un plan de contingencia bajo protocolos de bioseguridad, con el propósito de atender a quienes requerían apoyo inmediato y urgente; bajo estrictas medidas se atendieron desde la segunda quincena de marzo hasta diciembre, aproximadamente 2.500 personas.
- En el marco de la emergencia generada por la pandemia del covid-19, se diseñó la estrategia Risaralda sin hambre”, campaña que tuvo por objeto recolectar donaciones para entregar a las familias afectadas durante el confinamiento; la actividad liderada desde el Despacho del Gobernador logró recolectar y entregar 27.000 mercados en los 14 municipios de la jurisdicción; se cumplió durante todo el mes de mayo, cuando el confinamiento estricto afectó a las familias risaraldenses en sus ingresos para el sostenimiento diario.





Desde el Despacho del Gobernador y con la premisa de atender las necesidades de la comunidad, se diseñaron diferentes líneas de atención a grupos especiales que en 2020 llegaron a impactar a un aproximado de 35.000 personas, que fueron atendidas a lo largo del año y con especial énfasis en los meses en los que el confinamiento por covid-19 causó muchas dificultades para el sostenimiento de las familias vulnerables.

PROGRAMA	OBJETO	MUNICIPIO
Atención a comunidad	Un día (cada lunes) dedicado exclusivamente a la atención de comunidad en el propio Despacho del Gobernador, para entregar respuestas inmediatas	14 municipios de Risaralda
Sopas calientes	Entrega de alimentos a familias afectadas por covid-19	Santa Rosa de Cabal
Risaralda responde	Atención de personas que se contactaron durante la emisión del programa de salud con la intervención directa del Gobernador de Risaralda, emitido por 100.2 FM Tu Radio	14 municipios de Risaralda
Celebración de la Navidad	Entrega de regalos y refrigerios a niños	40 zonas subnormales de Pereira / Corregimiento de Caimalito Dosquebradas Santa Rosa de Cabal
En tus zapatos	Atención descentralizada de comunidades vulnerables con asistencia médica, social y de bienestar	Pueblo Rico / Corregimiento de Santa Cecilia Pueblo Rico / Resguardo Indígena Gito Dokabú – Kemberdé Quinchía vereda Moreta Marsella resguardo indígena Suratena Pereira, corregimiento de Puerto Caldas
Atención a las comunas	Escuchar a los representantes de la comunidad y diseñar la estrategia de atención de las necesidades	Dosquebradas / Reunión con comuneros de 12 comunas y 2 corregimientos Pereira / Comuneros y ediles de la Comuna Oriente
Atención comunidades especiales	Atención de grupos vulnerables que solicitaron asistencia porque el impacto de la pandemia los llevó al	Pereira - Comunidad LGBTI Pereira -Emigrantes venezolanos





	extremo de no contar con alimentos para su subsistencia	14 municipios de Risaralda - Presidentes de Juntas de acción comunal
		14 municipios de Risaralda - Comunidad Afro
		14 municipios de Risaralda - Líderes sociales
		Pereira - La Virginia - Dosquebradas - Habitantes en situación de calle
		Jurisdicción de Risaralda -Indígenas
		14 municipios de Risaralda - líderes campesinos (ANUC)

COORDINACIÓN DEPARTAMENTAL DE GESTIÓN DEL RIESGO DE DESASTRE:

LÍNEA ESTRATÉGICA 3: RISARALDA SOSTENIBLE SENTIMIENTO DE TODOS

PROGRAMA 19: GESTIÓN DEL RIESGO

SUBPROGRAMA 19.1: SISTEMAS DEPARTAMENTAL, MUNICIPALES Y COMUNITARIOS MENOS VULNERABLES.

SUBPROGRAMA 19.2: MANEJO DE DESASTRES

INVERSIÓN DEPARTAMENTO: \$ 8.824.262.083

INVERSIÓN OTRAS ENTIDADES:

ENTIDAD 1 (Grupo CHEC): \$ 150.000.000

ENTIDAD 2 (FRISBY): \$ 500.497.445

INVERSIÓN TOTAL: \$ 9.474.759.528

MUNICIPIOS BENEFICIADOS Y MONTO DE LA INVERSIÓN REALIZADA: Todo el Departamento de Risaralda

PERSONAS BENEFICIADAS: 150.000.000 familias del Departamento de Risaralda

- Se Implantó el Plan de Contingencia del COVID -19, donde se apoyaron a las familias más vulnerables por la emergencia sanitarias, esta asistencia Humanitaria se realizó en los diferentes sectores afectados como lo fueron: vendedores ambulantes, desplazados, transportadores, Indígenas, discapacitados, adultos mayores y población en General. Total, de inversión \$ 6.669.215.351.
- Fortalecimiento a la Coordinación Departamental de Gestión del Riesgo, con el fin de prestar apoyo y asistencia técnica a los 14 Municipios del departamento de Risaralda \$605.888.270.





- Se logró el reinicio de la construcción de las obras de los Cuerpos de Bomberos de los Municipios de Apia, Guatica, Mistrato, santuario, La Celia, Pueblo Rico y Quinchia. Con aportes de recursos propios por valor de \$ 800.000.000.

AYUDA HUMANITARIA

Adicional a las entregas de asistencia Humanitaria por el COVID-19, La Coordinación Departamental de Gestión del Riesgo realizó entrega de ayuda Humanitaria a las familias afectadas por eventos realizados por Inundaciones, Vendavales, Deslizamiento y otros eventos por valor de \$300.000.000, estas ayudas Humanitarias estuvieron representadas en: Tejas, Colchonetas, Frazadas, Mangueras, tanques, Mercados y logística para la atención de emergencias.

PROYECTOS ESTRATEGICOS DE GESTION DEL RIESGO FINANCIADOS CON RECURSOS DEL SISTEMA GENERAL DE REGALIAS

- Fortalecimiento del Sistema de Alertas Tempranas (SAT) relacionadas con la variabilidad y Cambio Climático por valor de \$13.009.279.755

Dentro de este proyecto se realizó la entrega de 6 Vehículos cisternas a los Cuerpos de Bomberos de los Municipios de Pueblo Rico, La Celia, Dosquebradas, Santa rosa de Cabal, La Virginia y la Defensa Civil Seccional Risaralda.

- Fortalecimiento de los Cuerpos de Bomberos de los Municipios de Apia, Guatica, Mistrato y santuario por Valor de \$7.532.181.457
- Fortalecimiento de los Cuerpos de Bomberos de los Municipios de La Celia, Quinchia y Pueblo Rico por Valor de \$7.397.593.908
- Fortalecimiento de los Cuerpos de Bomberos de los Municipios de Pereira, Marsella por Valor de \$2.429.373.097

OFICINA ASESORA DE CONTROL INTERNO:

LÍNEA ESTRATÉGICA 4: GOBIERNO ABIERTO Y UNA CIUDADANIA ACTIVA Y CON SENTIMIENTO DE TODOS.

PROGRAMA 25: FORTALECIMIENTO DE LA ADMINISTRACIÓN DEPARTAMENTAL

SUBPROGRAMA 25.1: FORTALECIMIENTO DE LOS SISTEMAS DE GESTIÓN Y DEL MIPG

INVERSIÓN DEPARTAMENTO: \$172.271.066





INVERSIÓN TOTAL: \$172.271.066

MUNICIPIOS BENEFICIADOS: 14 MUNICIPIOS

PERSONAS BENEFICIADAS: 1.500

LOGROS ALCANZADOS:

1. Se han capacitado a 125 funcionarios en temas de riesgos de gestión, planes de mejoramiento y temas relacionados con control interno.
2. Se cumplió la realización y reporte de 24 informes de Ley.
3. Se han realizado 16 auditorías especiales, y se hizo el respectivo seguimiento a los planes de mejorar, con la finalidad de fortalecer los procesos y verificar su cabal cumplimiento.
4. La Oficina asesora logro ejecutar en un 100% del plan de acción propuesto para la vigencia 2020, logrando fortalecer la cultura de control y el foque basado en riesgo en el desarrollo de los procesos institucionales.

La oficina Asesora de Control Interno en la vigencia 2020 cumplió con el plan anual de auditorías adoptado por la entidad en 100% y desempeño el rol de enlace entre los entes de control externo y las dependencias auditadas, con el propósito de mejorar la fluidez de la información comunicación, se asististe con oportunidad a los comités donde fuimos invitados dando las asesorías oportunas del caso. Se brindó capacitación y asesoría a los nuevos funcionarios de la administración. Se rindió información y se monitoreo el reporte de la misma a los entes de control externo.

OFICINA ASESORA DE PRENSA Y COMUNICACIONES:

LÍNEA ESTRATÉGICA 4: GOBIERNO ABIERTO Y UNA CIUDADANÍA ACTIVA Y CON SENTIMIENTO DE TODOS.

PROGRAMA No 24: COMUNICACIÓN, BASE DE UN GOBIERNO SOCIAL

SUBPROGRAMA 24.1: LA COMUNICACIÓN EN RISARALDA INICIA EN CASA (INTERNA E INTERINSTITUCIONAL).

INVERSIÓN DEPARTAMENTO: \$231.595.459

SUBPROGRAMA 24.2: LA COMUNICACIÓN EN RISARALDA LA CONSTRUIMOS ENTRE TODOS

INVERSIÓN DEPARTAMENTO: \$ \$907.197.626

MUNICIPIOS BENEFICIADOS: LOS 14 MUNICIPIOS

PERSONAS BENEFICIADAS: LOS CERCA DE 1 MILLÓN DE HABITANTES DEL DEPARTAMENTO.

LOGROS ALCANZADOS:

Acompañamiento en la formulación del Plan de Desarrollo: Risaralda, Sentimiento de Todos 2020 - 2023.

Creación de concepto **Diálogo Social “En Tus Zapatos”**. Durante el año se realizaron 5 Diálogos Sociales:





1. Corregimiento Santa Cecilia - Pueblo Rico (1º de febrero)
2. Vereda Moreta - Quinchía 11 de octubre
3. Comunidad Educativa Kemberdé - Pueblo Rico (19 al 21 de octubre).
4. Corregimiento Suratena – Marsella
5. Puerto Caldas – Pereira

Respuesta por COVID-19

- En el mes de marzo de 2020 se creó el **Comité de Gestión de la Comunicación en Situación de Crisis**, para definir y establecer una comunicación pública asertiva ante la pandemia; comunicar en tiempo real las medidas de la administración departamental, en cabeza del Gobernador con el apoyo de la Secretaría de Salud y demás colaboradores.
- Se puso en marcha la estrategia de la administración departamental **“Risaralda Responde”**, que incluyó el programa de Televisión que se emitió por el canal Telecafé y el programa radial que se emitió los viernes a través de la emisora Risaralda 100.2 FM para la fase de Divulgación, Prevención y Mitigación del Covid-19.
- Se implementó el **Puesto de Mando Informativo** para dar a conocer las medidas, cifras, recomendaciones y panorama del Covid-19 en el departamento.

Creación de 4 campañas institucionales en torno al Covid:

1. El Covid sí está entre nosotros
2. No hay cama pa tanta gente
3. Yo actúo como si fuese positivo para Covid
4. Todos somos ángeles guardianes de nuestros adultos mayores

Todos los medios de comunicación de la Gobernación de Risaralda se dispusieron para informar a la comunidad sobre medidas y acciones de cara a contener el impacto de la pandemia. Así pasó con la Emisora de la Gobernación de Risaralda 100.2 FM “Tú Radio”.

- Se cambió la **rejilla de programación** para atender las demandas de la comunidad risaraldense en medio del confinamiento.
- Como un ejercicio de responsabilidad informativa, **se creó el espacio noticioso de cada hora** -durante los primeros quince minutos de cada hora desde las: 7:15 a.m hasta las 6:15 p.m.- con el propósito de difundir las acciones implementadas por parte de la administración departamental frente al Covid-19.
- Se creó el espacio **“Risaralda responde”** de 12:15 p.m. a 2 p.m. a través del cual el Gobernador escuchó y atendió las necesidades de los risaraldenses. Además de





comunicar las acciones administrativas, brindar apoyo social y asistencia humanitaria. Estos programas se difundieron del 20 de marzo a Mayo 29 de 2020.

- Se apoyó a la Secretaría de Educación de Risaralda en la creación, puesta en marcha y aseguramiento de la estrategia **“La Hora de Aprender”**, programa radial de lunes a viernes (De 8 a.m. a 9 a.m.), para dar continuidad al programa académico de los estudiantes de primaria y secundaria de los 12 municipios no certificados. La segunda etapa del programa comenzó el 16 de junio hasta el 20 de noviembre de 2020 con el nombre de: La Hora de Aprender. Se emitieron 100 programas.

DISEÑOS Y PIEZAS GRÁFICAS

Se diseñaron Ciento Veintidós **(122) Campañas Publicitarias**, representadas en 2315 piezas gráficas, entre enero y diciembre de 2020:

1. 53 Aniversario de Risaralda (Santa Cecilia – Pueblo Rico)
2. Diálogo Social En tus Zapatos
3. A Risaralda Yo Voy – Feria Anato -
4. Concurso de Fotografía
5. Da lo mejor de ti, dona sangre – Hospital San Jorge
6. Programa Madre Canguro – Hospital San Jorge
7. Coronapilas - indicaciones del gobierno nacional
8. Impuesto Vehicular
9. Apuéstele a la Salud – Lotería del Risaralda
10. Risaralda Profesional – Secretaría de Educación
11. Programa Última Milla - Internet fijo de bajo costo -TIC
12. Risaralda Responde
13. Carroza Fúnebre – Risaralda ya registra muerte por Coronavirus
14. Sí a la Vida
15. Línea de la Confianza
16. En sintonía con la Educación
17. Risaralda sin Hambre
18. Call Center – Línea de atención Covid
19. Gana Lotero - Lotería del Risaralda
20. 100 Días de Gobierno
21. Nuestro Sentimiento – Comunicación Interna
22. Plan de contención y mitigación del Covid 19 en Risaralda
23. Por Nuestros Peluditos
24. Construyamos Juntos el Plan - Sentimiento de Todos
25. Construyamos Juntos el Plan – Niños, niñas y adolescentes
26. Un, dos, tres la Lotería del Risaralda vuelve otra vez
27. Súmate Jugando. Abril mes de la niñez
28. Plan de Desarrollo Disminución de Pobreza para el Agro
29. Monitor Social Risaralda Sin Hambre – Entrega de Mercados





30. Mercados Risaralda Sin Hambre
31. Sitio web Risaralda Responde
32. Reactivación Económica Risaralda Responde
33. Impuesto Vehicular
34. Premios para asesores Lotería del Risaralda
35. Estamos Contigo – Espacio TV-
36. Más premios más oportunidades – Lotería del Risaralda
37. Conoce cómo funciona el SAIA
38. Actualízate sobre el PAE – Secretaría de Educación
39. Campaña interna Nuestro Sentimiento
40. Violencia contra las mujeres víctimas del conflicto
41. Foro de Discapacidad
42. Depende de Ti - Campaña prevención de Covid
43. Justicia inmediata frente a niñas violentadas
44. Avance de entregas mercados Risaralda sin Hambre
45. Risaralda Profesional
46. Salvamos el San Jorge
47. Así avanza nuestro Plan
48. Alianza educación para la competitividad
49. Donar sangre es regalar vida
50. Deportista Apoyado
51. Línea de Crédito Risaralda Responde
52. Retorno a Clases
53. Llegó Don Julio Millonario – Lotería del Risaralda
54. Difusión campaña programa SDT Sentimiento de Todos
55. Pedagogos del Covid – para cuidadores, padres y docentes
56. Alerta Naranja Covid UCI
57. Cuidando a quienes nos cuidan – Hospital San Jorge
58. Foros de reactivación regional FND
59. Beneficiarios de Ingreso Solidario
60. Plan de Participación Ciudadana
61. Mapa de entregas Risaralda Sin Hambre
62. Campaña Coppasst
63. Campaña convivencia laboral
64. Segundo Encuentro de Primeras Damas de Risaralda
65. Mes de la Lactancia
66. Clubes Deportivos
67. Diálogos de Salud
68. Gana 10 millones con el mayor sin serie – Lotería
69. Tramite su permiso de movilidad
70. Líneas de atención Ingreso Solidario
71. Conoce el CIBI - Desarrollo Económico
72. A Risaralda Yo Voy
73. Turismo con Sentimiento
74. Prevención del Suicidio
75. Mi Primer Carro - Lotería de Risaralda-
76. Inicio de obras - Secretaría de Infraestructura
77. Pague ya su impuesto vehicular
78. Aproveche el Papayazo 20% de descuento





- | | |
|---|--|
| 79. Foros educativos municipales y departamentales | 101. Ángeles Guardianes |
| 80. Campaña nacional de gestión del riesgo | 102. Rodar en Risaralda si paga |
| 81. Línea Amiga | 103. Jóvenes emprendedores |
| 82. Actúa como si fueras positivo para Covid | 104. Anticontrabando |
| 83. Concientización Covid UCI | 105. 1,2,3 a la escuela otra vez |
| 84. Con Sentimiento de Mujer | 106. Liderazgo y equidad |
| 85. Conexión Mujer | 107. Pólvera |
| 86. Tasa Pro Deporte y Recreación | 108. Solidaridad por el chocó |
| 87. Seguridad Alimentaria - Risaralda Sin Hambre- | 109. Pauta y banner hechos más que palabras |
| 88. Seguridad para Todos | 110. Donación damnificados huracán |
| 89. Seguridad Vial | 111. Hechos más que palabras |
| 90. Semana de la juventud | 112. Sueños de Navidad |
| 91. Súmate - Emergencia Alimentaria para Perros y Gatos | 113. Mi primer carro Lotería de Risaralda |
| 92. Lucha Contra la Rabia Perros y Gatos | 114. Cáncer de pulmón |
| 93. Hechos más que Palabras Rendición de Cuentas | 115. Gobernador tercer mejor mandatario del país |
| 94. Segunda campaña de Alerta Naranja | 116. Plan Anticorrupción y atención al ciudadano |
| 95. Foro Inclusión y Gestión del Riesgo | 117. 62años de la acción comunal |
| 96. Celebración de los Derechos Humanos | 118. Concurso de emprendimiento juvenil |
| 97. No hay cama pa tanta gente | 119. Risaralda compra en casa |
| 98. Mesas de Participación niños | 120. Prevención del Hurto - Policía |
| 99. Vallas turismo | 121. Nueva sede recaudo de impuestos |
| 100. Pasaporte | 122. Convocatoria Becas Risaralda Profesional |

- Redacción y publicación de 1.771 **Comunicados de Prensa** sobre la gestión de la Administración Departamental.

Producción Audiovisual





Conceptualización y dirección de 953 Videos In House, en el marco de las campañas realizadas y promocionadas a través de las redes sociales y demás canales.

- Enero: 77
 - Febrero: 73
 - Marzo - Abril: 72
 - Abril - Mayo: 84
 - Mayo - Junio: 90
 - Junio - Julio: 92
 - Agosto - Septiembre: 102
 - Septiembre - Octubre: 128
 - Noviembre: 113
 - Diciembre: 122
- Conceptualización y dirección de **300 cuñas radiales** grabadas y difundidas a través de la emisora de la Gobernación 100.2 FM “Tú Radio”.
 - Se elaboró y difundió el **Informe de los primeros 100 días “Victorias Tempranas”**.
 - Se elaboró la campaña de Rendición de Cuentas: **Hechos Más Que Palabras**.
 - Se diseñaron las vallas informativas para instalar en los 14 municipios de Risaralda.

Ecosistema Digital

En el análisis realizado el 1º de enero de 2020 se realizó el siguiente diagnóstico de las redes sociales de la Gobernación: 18.436 Seguidores, 18.166 Me gusta, y 5.261 de alcance orgánico en Facebook.

Entre el 1ro de enero y el 31 de diciembre de 2020, gracias a las campañas publicitarias realizadas In House, la Gobernación de Risaralda aumentó su número de seguidores y Me Gusta: 45.961 seguidores y 34.917 Me gusta. Lográndose un incremento de 27.525 seguidores y 16.751 de Me gusta.





Posicionamiento con pauta en Redes Sociales de la Gobernación

34.123 seguidores, para un crecimiento 2.287, de 26.229 “Me gusta” lo que significa un aumento de 1.890.

**GRACIAS A
LA PAUTA
EN REDES
CRECIMOS:**



El alcance orgánico más alto fue el 18 de diciembre con 304.791 personas.

Emisora de la Gobernación de Risaralda 100.2 FM “Tú Radio”

Para atender las necesidades de los generadores de información, se crearon espacios, cuya puesta no se hizo en vivo y en directo sino grabados, así:

- Programa Asamblea Al Día: 24 (Inicio: 27/05/20 a 25/11/2020)
- En Sintonía con la Educación: 28 (Inicio: 20/04/20 a 29/05/20)
- Risaralda Responde: 52 (Inicio: 20/03/2020 a 29/05-20)
- Entornos Saludables: 41 (Inicio: 30/03/2020 a 29/05/20)
- Educación: 86 (Inicio: 16/06/20 a 20/12/2020)
- El Campo Nos Une: 19 (Inicio: 13/07/20 a 14/12/2020)
- Risaralda Con Voz De Mujer: 17 (Inicio: 14/07/20 a 24/11/20)
- La Choclera: 40 (Inicio: 01/09/20)
- Risaralda Se Activa: 15 (Inicio: 03/09/20 a 17/12/20)
- Festivos Con Sentimiento: 4 (Inicio: 12/10/20 a 8/12/20)



- Corazón Colombiano: 41: (Inicio: 13/10/20 a 18/12/20)
- Crónicas Con Jota: 11 (Inicio: 18/10/20 a 27/12/20)
- Gobernador Responde, Risaralda Responde: 15 (Inicio: 04/09/20 a 24/12/20)

Acompañamiento a la Honorable Asamblea:

- Se acompañó periódicamente cada una de las sesiones que realizó la Asamblea Departamental.
- Se creó el programa institucional de la Honorable Asamblea Departamental, que se emitió los días miércoles de 7:30 a.m. En este espacio la Duma Departamental contó con un espacio para la difusión de las Ordenanzas y demás gestiones y proyectos.

Ruedas de prensa

Cantidad	Dependencia	Tema
1	Secretaría de Infraestructura	Vía Pereira - Alcalá - Río Barbas
1		La Marina - Santuario
1		Presentación de la sanción interpuesta por el departamento al contratista de las obras viales La Marina - Santuario y Japón - Frailes.
1	Secretaría Jurídica	Primer de Covid en Risaralda (15 de marzo)
1	Secretaría de Salud	Rueda de prensa Plan de Salvamento del Hospital San Jorge
1		Rueda de prensa conjunta con secretarios de educación de Pereira y Dosquebradas sobre medidas adoptadas en cuanto a la continuidad del calendario académico, debido a la emergencia sanitaria de la covid-19
1	Secretaría de Educación	Lanzamiento convenio con la Unisarc para Educación Superior Risaralda Profesional.
1		Presentación Política Pública de Discapacidad por parte de Clopatosky y el gobernador de Risaralda.
1	Secretaría de Desarrollo Social	Recorrido Gobernadores cómo será el plan de obras de los Juegos Nacionales.
1		Presentación Deportistas Apoyado
1	Despacho	Homenaje a los fallecidos por Covid
1	Gobernador	Participación de Risaralda en la Vitirina Turística de Anato – 2020.
1		Ministro de Defensa – Tema Helicóptero y aumento de pie de fuerza (Febrero 2020).
1		Bienvenida a la Navidad
1		Feria: Risaralda compra en Casa
1		Alerta Naranja
1		Alerta Roja
1		Medidas Pico y Cédula y Toque de Queda
1		Modificación Pico y Cédula para Hoteles y Restaurantes
1		Ministro de Defensa medidas de seguridad
1		Destrucción de Licor
1		Nuevo Punto de Pago
Total		22





Comunicación Interna

Se emitieron 41 boletines internos “Nuestro Sentimiento” y se realizaron 46 campañas:

1. Actualización de la Intranet.
2. Estrategia Nuestro Sentimiento: Campaña de Comunicación Interna.
3. Sonido interno de campañas de comunicación interna.
4. Semana para las mujeres conmemoración Día de la Mujer promovida por Bienestar Social.
5. Concientización protocolos de bioseguridad Covid-19.
6. Primeros 100 Días de Gestión.
7. Mercatón Risaralda Sin Hambre.
8. Plan de Participación Ciudadana.
9. Capacitaciones en el Manejo del Sistema de Administración Integral de Información, Documentos y Procesos SAIA.
10. Promoción Impuesto Vehicular.
11. Trámite para solicitud cita pasaportes.
12. Promoción apropiación Plan de Desarrollo “Sentimiento de Todos”.
13. Mes del Funcionario Público.
14. Código de Integridad (cartilla de Valores del Servidor Público).
15. Sensibilización cumplimiento ordenanza No.007 de julio de 2019 que promueve la no utilización de plásticos de un solo uso e icopor.
16. Cero Papel.
17. Protocolo Atención al Ciudadano.
18. Generalidades Modelo Integrado de Planeación y Gestión MIPG.
19. Curso Modelo Integrado de Planeación y Gestión MIPG.
20. Resultados Furag 2019.
21. Aniversario implementación MIPG.
22. Promociones políticas y responsables - MIPG.
23. Campaña Covid Depende de Ti.
24. Campaña Covid Está entre Nosotros.
25. Sensibilización protocolos reapertura pasaportes.
26. Elecciones Comité de Convivencia Laboral y Comité Paritario de Salud Ocupacional.
27. Plan de Participación Ciudadana Urna Virtual.
28. Semana de la Seguridad y Salud en el Trabajo.
29. Exaltación Funcionarios Tiempos de Servicio, Bienestar Social. (Se está desarrollando en este momento para evento el 10 de noviembre).
30. Instructivo paso a paso solicitud de citas reapertura pasaportes.
31. Campaña de promoción líderes políticas MiPG.
32. Campaña sobre políticas del Modelo Integrado de Planeación y Gestión MiPG.
33. Acto de exaltación de Funcionarios y pensionados Tiempos de Servicio, Bienestar Social.
34. Campaña para socialización de candidatos y elección del Comité





- Paritario de Salud Ocupacional y Comité de Convivencia Laboral.
35. Calendario de fechas especiales y creación de copys para elaboración de piezas.
36. Formulación de encuestas para página web y redes.
37. Promoción Urna Virtual Plan de Participación Ciudadana.
38. Informe sobre ganadores concurso de la CNSC.
39. Promoción y divulgación campaña “Sueños de Navidad”.
40. Promoción y divulgación campaña pólvora.
41. Promoción y divulgación de la Gobernación elegido como el tercero mejor del país.
42. Apoyo previo, promoción y divulgación y realización Pregón Navideño sector central y descentralizado.
43. Promoción, apoyo y divulgación informe rendición de cuentas 2020.
44. Promoción Plan de Participación Ciudadana.
45. Promoción día de animales de compañía.
46. Enlace para promoción y divulgación con los medios de comunicación, locales, regionales y nacionales de la actividad y gestión de la administración departamental.





RISARALDA

Sentimiento de Todos

SECRETARÍA DE HACIENDA



SECRETARÍA DE HACIENDA

LÍNEA ESTRATÉGICA 4: GOBIERNO ABIERTO Y UNA CIUDADANÍA ACTIVA Y CON SENTIMIENTO DE TODOS

PROGRAMA No. 25: FORTALECIMIENTO DE LA ADMINISTRACIÓN DEPARTAMENTAL

SUBPROGRAMA 25.2: Eficiencia financiera, fiscal y modernización de la administración pública.

LOGROS ALCANZADOS:

- Jornadas de descentralización para la liquidación y recaudo del impuesto vehicular, en conjuntos residenciales de Pereira y Dosquebradas, en el centro comercial Arboleda y en la parte externa de la gobernación.
- Adopción de tecnologías para el desarrollo de la campaña publicitaria del impuesto vehicular de 2020, tales como redes sociales, pantallas publicitarias en centros comerciales y en puntos estratégicos de la ciudad, vallas publicitarias en las principales vías de Pereira, Dosquebradas y Santa Rosa
- Fomento de la cultura de pago en línea de los impuestos departamentales (vehículos y registro) utilizando publicidad radia, en redes, TV regional y atención personalizada.
- Operativos viales conjuntamente con la policía para revisar y suministrar información a los propietarios de vehículos sobre el estado de cuenta de sus impuestos.
- Aplicación de medidas jurídicas como embargos masivos de cuentas a los deudores que prestaban merito ejecutivo.
- Ampliación de la fecha límite para la declaración y pago del impuesto vehicular de la vigencia 2020, hasta el 31 de octubre, como alivio a los contribuyentes dado el cese de la mayoría de actividades económicas en el segundo trimestre de la vigencia de 2020.
- Aplicación Decreto Departamental 0573 de 2020 de las disposiciones del Decreto Legislativo 0678 de 2020, hasta el 20 de Octubre de 2020 que permiten el saneamiento y recuperación de la cartera por concepto de impuestos.

Lo anterior, sumado a las estrategias de recaudo y recuperación de cartera adoptadas por la administración departamental, generó los siguientes resultados a 31 de diciembre de 2020:

IMPUESTO DE VEHÍCULO VIGENCIA ACTUAL	
Meta de recaudo	28.831
Logro - recaudo	28.109
Porcentaje de recaudo de lo proyectado	97%

Cifras en millones de pesos

IMPUESTO DE VEHÍCULO VIGENCIA ANTERIOR





Meta de recaudo	3.085
Logro - recaudo	4.534
PORCENTAJE DE AVANCE	147%

Cifras en millones de pesos

NÚMERO DE TRAMITES IMPUESTO DE VEHÍCULO	
Vigencia Actual	115.592
Vigencia Anterior	48.064
TOTAL	163.656

- Suscripción del Convenio No. 031 de 2020 con la Federación Nacional de Departamentos en marco de la lucha contra la adulteración y/o contrabando de especies rentísticas, lo que permitió el fortalecimiento del grupo operativo del departamento.
- 2611 visitas técnicas a comercializadores y distribuidores de especies rentísticas en el Departamento.
- Aprehensión de 20.695 cajetillas de cigarrillo de contrabando que pretendían ser comercializadas en el Departamento.
- Aprehensión de 484 unidades de licor de contrabando y adulteradas.
- Capacitaciones y sensibilizaciones sobre como comprar licor y cigarrillo legal en los 14 municipios del departamento.
- Se realizó la destrucción de 1.997 unidades aprehendidas en los diferentes operativos realizados por la Dirección de Fiscalización y gestión de ingresos.

PROYECTOS DE INVERSIÓN A CARGO DE LA SECRETARÍA DE HACIENDA

PROYECTO	PRESUPUESTO	COMPROMISOS	EJECUTADO
Mejoramiento de la eficiencia en el sistema de recaudo de todo el departamento de Risaralda.	3.663.540.675	2.991.598.260 81.65%	2.811.517.540 76.74%
Fortalecimiento de la cultura de cero tolerancia al licor Adulterado, y al cigarrillo y licor de contrabando en todo el Departamento de Risaralda.	445.466.576	261.147.067 58.62%	192.555.432 43.22%
Mejoramiento de la estructura fiscal y administrativa de La hacienda pública de todo el departamento de Risaralda	1.434.652.161	1.364.403.786 95.10%	1.364.403.786 95.10%

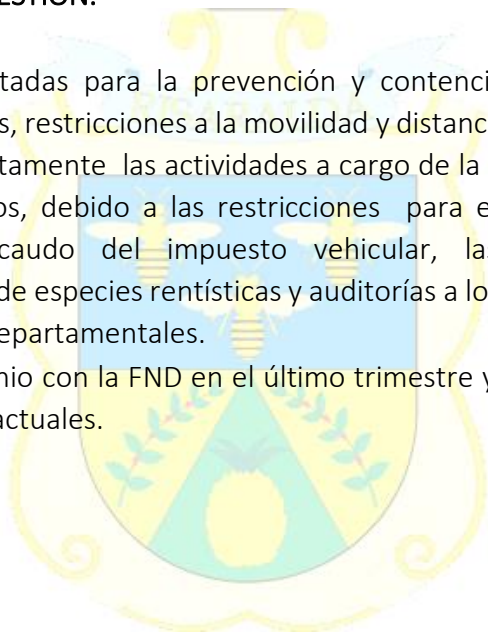




- Se avanza en el fortalecimiento y posicionamiento de la cultura tributaria entre los contribuyentes del impuesto de vehículo automotor para el cumplimiento de la obligación de declarar y pagar el tributo de manera oportuna.
- La ejecución del proyecto de Fortalecimiento de la cultura cero tolerancia al licor adulterado y al cigarrillo y licor de contrabando en el Departamento no tuvo ejecución presupuestal, teniendo en cuenta que la misma corresponde a los recursos provenientes del Convenio anticontrabando No. 031 de 2020, suscrito con la Federación Nacional de Departamentos y cuya ejecución se inició en el mes de octubre de 2020 dando inicio a las actividades de otros proyectos y quedando algunos programas para ejecutar en las siguientes vigencias para lo cual se gestionó la adición y prórroga de dicho convenio.

DIFICULTADES EN LA GESTIÓN:

- Las medidas adoptadas para la prevención y contención del Covid-19, como la reducción de aforos, restricciones a la movilidad y distanciamiento social entre otros, han afectado directamente las actividades a cargo de la Dirección de Fiscalización y Gestión de Ingresos, debido a las restricciones para el normal desarrollo de las campañas de recaudo del impuesto vehicular, las visitas técnicas a los comercializadores de especies rentísticas y auditorías a los diferentes sujetos pasivos de los impuestos departamentales.
- La firma del convenio con la FND en el último trimestre y los plazos que requieren los procesos contractuales.





INFORMACIÓN PRESUPUESTAL

El comportamiento de la hacienda pública en el Departamento de Risaralda a diciembre 31 de 2020 se resume en lo siguiente:

1. INGRESOS

Tabla 01 Ingresos Totales

DESCRIPCIÓN	2019			2020			20/19
	PRESUP DEFINITIVO	EJEC.	% EJEC	PRESUP DEFINITIVO	EJEC.	% EJEC	% Var EJEC
INGRESOS CORRIENTES	168.137	170.539	101,4%	166.792	161.055	96,6%	-5,6%
RECURSOS DE CAPITAL	71.268	71.142	99,8%	65.021	76.270	117,3%	7,2%
TOTAL FONDOS ESPECIALES	309.794	304.944	98,4%	329.126	322.685	98,0%	5,8%
Fondos Especiales - Sector Central	2.000	1.945	97,2%	2.824	3.861	136,7%	98,5%
Fondos Especiales - Educación	184.444	184.444	100,0%	190.728	192.228	100,8%	4,2%
Fondos Especiales - Salud	123.350	118.555	96,1%	135.574	126.596	93,4%	6,8%
TOTAL	549.199	546.625	99,5%	560.939	560.010	99,8%	2,4%

El presupuesto de ingresos de la vigencia 2020 ascendió a la suma de \$560.939 millones, con una ejecución al 31 de diciembre del 99.8%, lo que equivale a \$560.010 millones, recaudo explicado por la ejecución del 99.6% de los ingresos corrientes, 117.3% de los recursos de capital y del 98.0% de los Fondos Especiales: Sector Central, Educación y Salud.

- **Ingresos Corrientes**

El recaudo de los ingresos corrientes al 31 de diciembre de 2020 presenta una ejecución del 96.6% correspondiente a \$161.055 millones de los cuales los ingresos tributarios representan el 75.1%, mientras que los no tributarios tienen una participación del 24.9% y una ejecución del 101.6% y 84.0% respectivamente.

Los Ingresos Corrientes de Libre Destinación (ICLD) a diciembre 31 de 2020 presentaron un ejecución del 99.3%, que equivale a un recaudo por la suma de \$121.156 millones. Con relación al año 2019 presenta un decrecimiento del 9.70%, relacionado principalmente con una variación negativa significativa en el recaudo derivado de las principales rentas: Impuesto de registro con el 6.14%, Cerveza nacional 19.61%, Cerveza extranjera 60.65%, Cigarrillo nacional 100%, Sobre Tasa a la Gasolina 14.77%, pasaportes 69.65%, multas y sanciones 56.39%, el monopolio de licores 12.71%, reducción relacionada con la crisis



generada por la pandemia Covid-19 y que a nivel nacional afectó la economía, la cual decreció en el 6.8% en el del 2020.

- **Ingresos de capital**

Los recursos de capital al 31 de diciembre de 2020 presentaron una ejecución del 117.3% que equivalen a \$76.270 millones, de los cuales el 79.04% está representado por recursos del balance, el 13.59% por reintegros y otros recursos de capital y el 1,1% por rendimientos financieros.

- **Fondos especiales**

Los fondos especiales, conformados por seguridad, educación y salud, presentan un recaudo del 62,7% que equivalen a \$217.944 millones, de los cuales el Fondo de Educación representa el 63,7%, el Fondo de salud presenta una participación del 34,6% y el Fondo de seguridad el 7.37%.

1.1. RECAUDO POR FUENTES

Tabla 02 Recaudo por fuente de financiación

DESCRIPCION	AÑO 2019			AÑO 2020			2019-2020
	PPTO DEFINITIVO	EJECUTADO	% EJE	PPTO DEFINITIVO	EJECUTADO	% EJE	% VARIAC EJE
RECURSOS PROPIOS	134.545.725.707	134.173.790.880	99,72%	121.961.041.543	121.156.898.064	99,34%	-9,70%
RECURSOS DESTINACION ESPECIFICA	109.745.322.069	105.335.929.438	95,98%	132.097.050.256	123.831.111.793	93,74%	17,56%
RECURSOS DEL BALANCE	62.491.044.793	64.443.559.512	103,12%	75.969.917.601	87.695.333.127	115,43%	36,08%
RECURSOS DEL CREDITO	21.740.783.029	21.720.629.122	99,91%	0	0		-100,00%
RECURSOS RENDIMIENTOS FINANCIEROS	8.401.896.059	8.608.324.346	102,46%	4.601.001.753	3.599.000.675	78,22%	-58,19%
RECURSOS SGP EDUCACION	163.203.263.029	163.203.262.029	100,00%	171.112.843.696	171.043.986.781	99,96%	4,80%
RECURSOS SGP SALUD	20.196.227.606	20.196.227.606	100,00%	7.241.228.015	7.241.228.015	100,00%	-64,15%
RECURSOS SGP AGUA POTABLE	4.247.215.809	4.247.215.809	100,00%	4.442.370.221	4.442.370.221	100,00%	4,59%
RECURSOS VENTA DE ACTIVOS	4.000	0	0,00%	0	0	0,00%	0%
RECURSOS - OTROS (CONVENIOS...)	24.627.759.305	24.763.915.693	100,55%	43.513.715.229	41.000.064.416	94,22%	65,56%
TOTAL	549.199.241.406	546.692.854.435	99,54%	560.939.168.314	560.009.993.092	99,83%	2,44%

La principal fuente de financiación del Departamento, en la vigencia 2020, con el 30.54%, son los recursos provenientes del Sistema General de Participaciones -SGP Educación, seguido de las Rentas de Destinación Específica –RDE con el 22.11%, los Recursos Propios –



RP con el 21.62%, los Recursos del Balance con el 15.66% y las demás fuentes representan el 10.05%.

En comparación con la vigencia 2019, se puede observar que el recaudo a diciembre 31 de los recursos: Propios, del balance y rendimientos financieros, presentan variaciones negativas, siendo la más significativa SGP Salud con el -64.15% y los rendimientos financieros con el -58.19%, por la reducción de las tasas de interés en los recursos de colocación del departamento. Las demás rentas presentan crecimiento, destacándose los Recursos del Balance con una variación del 36.08%, fundamentalmente por el reintegro, de \$10.000 millones del FONPET, para el pago de mesadas pensionales.

MEDIDAS FINANCIERAS

Los efectos sobre crecimiento económico y desempleo alertan sobre la necesidad de tomar medidas extraordinarias desde el ámbito de la política fiscal. Las finanzas departamentales no son ajenas a los efectos ocasionados por la pandemia. Los ingresos se encuentran directamente vinculados al comportamiento de la actividad económica; y por el lado del gasto, son claras las presiones en materia de asistencia social, salud pública y reactivación económica.

Por lo cual, el gobierno departamental se encuentra reorientando rentas a educación, salud, atención a la población vulnerable y reactivación económica, con el fin de disminuir el impacto de la crisis creada por la pandemia, y a su vez impulsar el crecimiento económico. Además de otras medidas que contribuyen al desarrollo social y económico del Departamento, como son: construcción y reparación de vías, escenarios deportivos (juegos nacionales), apoyo a deportistas y gestores culturales, construcción y mejoramiento de vivienda, entre otros y que hacen partes de las metas establecidas en el Plan de Desarrollo Risaralda sentimiento de todos 2020-2023





2. GASTOS

Tabla 03. Gastos totales

DESCRIPCIÓN	AÑO 2019			AÑO 2020			20/19
	PPTO DEFINITIVO	EJECUT	% EJE	PPTO DEFINITIVO	EJECUT	% EJE	
FUNCIONAMIENTO	87.790	80.476	91,7%	125.200	110.253	88,1%	37,0%
ASAMBLEA	4.640	4.635	99,9%	4.883	4.724	96,7%	1,9%
CONTRALORÍA	4.209	4.022	95,6%	4.043	3.934	97,3%	-2,2%
SECTOR CENTRAL	78.941	71.819	91,0%	116.273	101.594	87,4%	41,5%
Gastos de Personal	26.429	24.527	92,8%	30.329	25.321	83,5%	3,2%
Gastos Generales	8.966	8.544	95,3%	5.943	4.331	72,9%	-49,3%
Transferencias	43.546	38.748	89,0%	80.001	71.942	89,9%	85,7%
SERVICIO DE LA DEUDA	7.049	6.531	92,7%	9.232	6.654	72,1%	1,9%
Amortización	5.532	5.283	95,5%	3.991	3.991	100,0%	-24,4%
Intereses	1.217	1.200	98,6%	3.725	2.579	69,2%	114,8%
Bonos	300	48	16,0%	1.516	84	5,5%	75,1%
INVERSIÓN	454.361	415.957	91,5%	426.508	356.935	83,7%	-14,2%
TOTAL	549.199	502.964	91,6%	560.939	473.843	84,5%	-5,8%

A diciembre 31 de 2020, los gastos totales del Departamento de Risaralda ascendieron a la suma de \$473.843 millones, lo que representa una ejecución del 84.5% con respecto al presupuesto definitivo, comportamiento que se explica con la participación del 75.3% de gasto de inversión, 23.3% de gastos de funcionamiento y 1.4% de servicio a la deuda pública.

GASTOS DE FUNCIONAMIENTO

Los gastos de funcionamiento a diciembre 31 de 2020 presentan una ejecución del 88.1% que equivalen a \$110.253 millones, comportamiento explicado por la participación del 92.1% del sector central, 4.3% de los gastos de la Asamblea y el restante 3.6% por los compromisos de la Contraloría de Risaralda.

En el sector central los gastos de funcionamiento presentan una ejecución del 87.4%, que equivale a \$101.594 millones, comportamiento que es explicado con el 70.8% por las transferencias, el 24.9% de participación de gastos de personal y el 4.2% de gastos generales.

SERVICIO DE LA DEUDA

El servicio de la deuda que asciende a la suma de \$6.654 millones, equivale a una ejecución del 72.1%, explicado principalmente por la participación del 60,0% por concepto de amortización y el 38.7% de intereses; el restante 1.3% corresponde a bonos pensionales.





GASTOS DE INVERSIÓN

Tabla 04. Inversión

DEPENDENCIA	AÑO 2019			AÑO 2020			20/19
	PPTO DEFINITIVO	EJECUT	% EJEC	PPTO DEFINITIVO	EJECUT	% EJEC	% Var EJEC
Despacho Gobernador	10.977	10.035	91,4%	20.056	9.856	49,1%	-1,8%
Secretaria de Planeación	19.525	15.062	77,1%	16.336	8.326	51,0%	-44,7%
Secretaria Administrativa	2.157	1.781	82,6%	1.741	1.286	73,9%	-27,8%
Secretaria de Gobierno	4.407	4.090	92,8%	4.442	2.736	61,6%	-33,1%
Secretaria de Hacienda	6.254	5.916	94,6%	5.544	4.617	83,3%	-22,0%
Secretaria Desarrollo Agropecuario	4.712	4.646	98,6%	2.407	2.235	92,9%	-51,9%
Secretaria de Desarrollo Económico y Compet.	15.648	15.293	97,7%	3.973	3.039	76,5%	-80,1%
Secretaria Infraestructura	31.059	29.149	93,9%	13.425	9.172	68,3%	-68,5%
Secretaria de Deporte, Recreación y Cultura	11.477	9.903	86,3%	6.021	4.477	74,4%	-54,8%
Secretaria de Desarrollo Social	13.356	12.096	90,6%	10.444	6.118	58,6%	-49,4%
Secretaria Tic	3.222	3.123	96,9%	1.940	1.804	93,0%	-42,2%
Fondo Departamental de Educación	208.217	192.170	92,3%	204.605	194.927	95,3%	1,4%
Fondo Departamental de Salud	123.350	112.693	91,4%	135.574	108.342	79,9%	-3,9%
TOTAL PRESUPUESTO INVERSIÓN	454.361	415.957	91,5%	426.508	356.935	83,7%	-14,2%

A diciembre 31 de 2020, los gastos de inversión ascienden a la suma de \$356.935 millones, lo que representa una ejecución del 83.7% con respecto al presupuesto definitivo, donde la participación de los Fondos de Educación y de Salud son del 54.6% y el 30.4% respectivamente, seguidos del Despacho del Gobernador con el 2.8%, La Secretaria de Infraestructura con el 2,6% y las restantes unidades de ejecución presentan una participación menor al 9.7%.





RISARALDA

Sentimiento de Todos

SECRETARÍA JURÍDICA



SECRETARÍA JURÍDICA

La Secretaría Jurídica tiene como función ejercer actividades tendientes a asegurar el cumplimiento de la Constitución, la Ley y las ordenanzas, asesorando y asistiendo en los asuntos jurídicos que requiera el Despacho del Señor Gobernador y en general la administración departamental, actuando además como ente consultivo y revisor, para lo cual desarrolla funciones de tipo operativo, técnico y especializado para contribuir con la prestación real y efectiva del servicio al ciudadano.

La Secretaría Jurídica hace parte del proceso de GESTIÓN JURÍDICA, la cual cuenta con dos (2) SUBPROCESOS; Subproceso de Gestión Legal y Defensa Judicial y además el Subproceso de Contratación.

DIRECCIÓN DE GESTIÓN LEGAL Y DEFENSA JUDICIAL

Esta Dirección cuenta con cinco (5) abogados de planta y un (1) auxiliar administrativo sobre quienes reposa la defensa jurídica del Departamento ante los Despachos judiciales y administrativos a los que se suma una (1) abogada contratista.

Es de precisar que a la actividad de defensa jurídica del Departamento se suman los abogados de planta y contratistas de cada una de las Secretarías de la administración central quienes coadyuvan en la protección del patrimonio público del ente territorial.

✓ Actividades

Entre las actividades más importantes de la Dirección de Gestión Legal y Defensa Judicial se encuentran.

- Dar contestación las demandas dentro de los términos de ley como una obligación de medio.
- Representar judicial y extrajudicialmente al departamento a través de cada uno de los funcionarios de planta y contratistas con funciones de representación.
- Resolver peticiones y acciones de tutela dentro de los términos de oportunidad.
- Revisar la legalidad de las ordenanzas, acuerdos y decretos municipales, así como todos los actos administrativos expedidos por la administración central.

✓ Informe Demandas en contra del Departamento 2020

Es importante destacar que han sido muy pocas las demandas presentadas en contra del Departamento de Risaralda en el año 2020, derivado en la correcta aplicación de la Constitución y la Ley por parte del ente territorial las cuales se resumen así:





- 27 demandas notificadas y debidamente contestadas.
- Valor pretensiones: \$ 30.273.551.857,00
- 156 intervenciones ante los despachos judiciales.
- 1.277 acciones de tutela contestadas

✓ Sentencias

En lo relativo a las Sentencias proferidas por los distintos Despachos judiciales, debemos destacar que el Departamento ha salido airoso con fallos favorables desestimando las pretensiones de los demandantes y que se resumen así

Total Sentencias proferidas 2020: 25
Favorables: 18
Valor pretensiones: \$45.142.243.212
Ahorro: \$45.142.243.212

Desfavorables 7
Total pagado sentencias desfavorables: \$989.399.727

INFORME CONCILIACIONES A DICIEMBRE 31 DE 2020				
CONVOCADAS POR EL DEPARTAMENTO (0)	SIN ANIMO CONCILIATORIO	VALOR TOTAL DE LA PRETENSION	CON ANIMO CONCILIATORIO	VALOR CONCILIACIONES APROBADAS
	0	0	0	0
EL DEPTO EN CALIDAD DE CONVOCADO (100)	80	\$20.942'782.216	20	1.077'054.955

✓ Comité Conciliación y Defensa judicial

Desde la Secretaría Jurídica a través de la Dirección de Gestión Legal y Defensa Judicial se realiza la Secretaría Técnica de dicho Comité cuya actividad durante lo que va corrido del año es la siguiente.

Total sesiones realizadas: 22
Casos debatidos: 100
Casos conciliados: 20
Casos no conciliados: 80





✓ **Derechos de petición**

74 derechos de petición contestados de manera integral y oportuna.

✓ **Revisión de actos administrativos:**

1682 revisiones de legalidad (acuerdos y decretos municipales, ordenanzas, resoluciones y decretos departamentales).

✓ **Medición y seguimiento**

1. La Dirección hace una medición constante al proceso con un seguimiento cuatrimestral a los Indicadores de Gestión seleccionados, resultando efectivos y eficaces.
2. Adicional, se controlan los riesgos derivados de la actividad litigiosa, de la gestión legal y los de Anticorrupción con el seguimiento cuatrimestral físico y vía electrónica, mediante la herramienta SAIA.
3. La Dirección cuenta con un Buzón Judicial al cual se remiten las notificaciones judiciales al Departamento, lo que controla los ingresos y el avance de cada una de las acciones realizadas.
4. La Dirección de Gestión Legal y Defensa Judicial tiene implementado un Plan Operativo que relaciona toda la información concerniente con la Gestión Legal y la Defensa Judicial del Departamento.
5. Allí se hace seguimiento a la gestión general de la Dirección y se tiene la información actualizada disponible en tiempo real.





CONTRATACIÓN

En la Dirección de Contratación de la Secretaría Jurídica cuenta con tres (3) abogados de planta, una (1) profesional universitaria y tres (3) auxiliares administrativos para apoyar todo lo concerniente a la actividad contractual y precontractual de la administración central del Departamento.

Debido a la escasez de funcionarios de planta del Departamento y con el fin de cumplir con la asesoría, consultoría y revisión de la actividad contractual y precontractual de las distintas dependencias de la administración central con recursos de la Secretaría Administrativa, se procedió a la contratación de 11 abogados quienes apoyaron la gestión de revisión contractual y además ejercieron representación judicial ante los distintos despachos judiciales, en especial en las demandas por controversias contractuales.

Revisión y aprobación de la actividad contractual

El apoyo en la revisión y aprobación de los contratos suscritos por la administración central del Departamento es una de las actividades más importantes que desarrolla la Dirección de Contratos de la Secretaría Jurídica, la cual se resume de la siguiente manera:

Contratos directos y procesos públicos adjudicados en el Departamento de Risaralda - Periodo 01/01/2020 a 31/12/2020			
PROCESOS DIRECTOS		PROCESOS PUBLICOS	
Prestación de servicios profesionales	664	Concurso de méritos	4
Prestación de servicios de apoyo a la gestión	591	Invitación publica de mínima cuantía	67
Único oferente	12	Licitación publica	13
Comodatos	9	Selección abreviada de menor cuantía	6
Contrato de arrendamiento	8	Selección abreviada subasta inversa	14
Contrato de apoyo	31		
Contrato interadministrativo	42		
Convenio de asociación	10		
Convenio interadministrativo	17		
Convenio de cooperación	3		
Urgencia manifiesta	15		
TOTAL	1.402	TOTAL	104
TOTAL CONTRATOS DIRECTOS Y PROCESOS ADJUDICADOS : 1.506			





RISARALDA

Sentimiento de Todos

SECRETARÍA DE PLANEACIÓN



SECRETARÍA DE PLANEACIÓN

LÍNEA ESTRATÉGICA 3: RISARALDA SOSTENIBLE CON SENTIMIENTO DE TODOS
PROGRAMA 17: PROGRAMA PROMOCIÓN DE LA GESTIÓN TERRITORIAL AMBIENTAL
SUBPROGRAMA 17.1: GOBERNANZA AMBIENTAL Y ORDENAMIENTO TERRITORIAL
INVERSIÓN DEPARTAMENTO: \$426.735.232
SISTEMA GENERAL DE REGALÍAS: \$2.057.806.380
INVERSIÓN TOTAL: \$2.484.541.612
MUNICIPIOS BENEFICIADOS: 8
PERSONAS BENEFICIADAS: Toda la Población del Departamento
LOGROS ALCANZADOS:

ESTUDIOS DE RIESGOS DE 8 MUNICIPIOS Y 21 CENTROS POBLADOS.

Se dio inicio a la ejecución del proyecto: *“Desarrollo de instrumentos y herramientas para la planeación y gestión del ordenamiento territorial en los municipios del departamento de Risaralda”* municipios beneficiados Apía, Belén de Umbría, Guática, Santuario, Pueblo Rico, Quinchía, Mistrató y La Celia, mediante el cual se entregará a los municipios los estudios de riesgo enfocados en los fenómenos de inundaciones, movimientos en masa y avenidas torrenciales. Estos estudios serán insumo fundamental para la actualización de sus Planes Básicos y Esquemas de Ordenamiento Territorial Municipal. Igualmente, uno de los componentes del proyecto cuenta con la entrega de información cartográfica, planos por municipio, lo cual permitirá identificar las medidas de mitigación no estructurales orientadas al modelo de ocupación del territorio y las restricciones para uso del suelo cuando sea viable, mediante la determinación de normas urbanísticas. Así mismo se suministrará equipos y software especializado a los 8 municipios para el manejo de la información cartográfica, para la gestión del ordenamiento territorial.

APOYO TÉCNICO EN LOS PROCESOS DE ACTUALIZACIÓN DE LOS PLANES DE ORDENAMIENTO TERRITORIAL PARA 12 MUNICIPIOS DEL DEPARTAMENTO DE RISARALDA.

En el desarrollo de esta meta se logró fortalecer las capacidades municipales, asesorando con personal idóneo, que permitan una adecuada gestión de los instrumentos de planeación municipal, bajo los lineamientos del Plan de Ordenamiento Departamental y del PGAR. Igualmente entregando insumos, para que estos adelanten sus planes básicos de ordenamiento municipal, dentro de los cuales se encuentran los estudios de riesgo y el catastro multipropósito para municipios de Risaralda. Estos procesos del Ordenamiento Territorial, conducirán a unos concordantes con la conservación de los recursos naturales y los intereses y necesidades de la comunidad Risaraldense.





REDISEÑO Y PUESTA EN FUNCIONAMIENTO DEL SISTEMA DE INFORMACIÓN ESTADÍSTICO TERRITORIAL PARA EL DEPARTAMENTO DE RISARALDA.

El sistema de información estadística y territorial se concibe, como una herramienta de apoyo y consulta para la elaboración de diagnósticos sectoriales. Consecuentemente, como un canal ágil y funcional para la competitividad en el departamento, siendo la información un insumo fundamental para la planeación y toma de decisiones, así como la base para el pensamiento prospectivo del territorio.

En este sentido en el año 2020 se avanzó en la estructuración del sistema y cargue de la información de los municipios del departamento, así como las variables de los sectores de educación, agricultura y de la Comisión Regional de Competitividad, de tal manera que permitan comparar en series históricas la evolución de las variables.

En la actualidad se viene trabajando en la actualización de los sectores restantes buscando articular los datos, información y conocimiento con todos los involucrados en este sistema dando continuidad al fortalecimiento tecnológico.

LÍNEA ESTRATÉGICA 3: RISARALDA SOSTENIBLE CON SENTIMIENTO DE TODOS
PROGRAMA 17: PROGRAMA PROMOCIÓN DE LA GESTIÓN TERRITORIAL AMBIENTAL
SUBPROGRAMA 17.2: GESTIÓN PARA LA ADAPTACIÓN Y MITIGACIÓN AL CAMBIO CLIMÁTICO
INVERSIÓN DEPARTAMENTO: \$60.000.000
INVERSIÓN TOTAL: \$60.000.000
MUNICIPIOS BENEFICIADOS: 14 MUNICIPIOS
PERSONAS BENEFICIADAS: Dirigido a toda la Población del Departamento
LOGROS ALCANZADOS:

La Secretaría de Planeación ha venido trabajando de la mano con las administraciones municipales, y con las diferentes dependencias de la administración departamental, brindándoles apoyo y asistencia técnica en gestión ambiental, buscando que los procesos que desarrollen sean coordinados y acordes a las políticas y lineamientos en esta materia.

Para los fines pertinentes dicho acompañamiento y asistencia técnica se ha brindado en el marco de los diferentes instrumentos de planificación ambiental, como lo son: Plan de Gestión Ambiental Regional de Risaralda PGAR 2020-2039, Plan Integral de Gestión del Cambio Climático PIGCCT, Planes de Ordenamiento y Manejo de las Cuencas Hidrográficas POMCAS, Plan Departamental de Ordenamiento Territorial PDOT y el Plan Decenal de Educación Ambiental PDEAR.

La Secretaría de Planeación, realiza apoyo y seguimiento a la ejecución de actividades relacionadas con los diferentes POMCAS del Departamento por parte de los municipios y de la Gobernación de Risaralda.





En el marco de la asistencia técnica municipal con enfoque en el acompañamiento al desarrollo de los SIGAM, se desarrolló un diagnóstico del estado actual de los Sistemas de Gestión Ambiental SIGAM de los diferentes municipios y a partir de este diagnóstico se brindó asesoría en lo referente a la socialización de los instrumentos de planificación ambiental, con el fin de lograr una sinergia entre los entes territoriales y de incorporar los mismos en los planes de desarrollo municipales.

De igual manera en el marco del funcionamiento del SIGAM, se desarrollaron reuniones particulares en temas del comité de Educación ambiental COMEDA con los municipios de Santuario y La Celia.

De igual forma se realizaron reuniones con los Municipios de La Celia, Balboa, Santuario, Dosquebradas, La Virginia, Quinchía, Santa Rosa y Belén de Umbría apoyando sus respectivos Sistemas Municipales de Áreas Protegidas SIMAP y evaluación de posibles predios para compra y mantenimiento con el apoyo de la CARDER.

Por otra parte, en trabajo conjunto con la Corporación Autónoma Regional CARDER, se apoyó la construcción de la agenda ambiental y la Secretaria de Planeación Departamental acompañó a los municipios en la construcción de los perfiles ambientales que incluían el diagnóstico ambiental del territorio, la gestión ambiental del municipio y la formulación de proyectos a corto plazo en materia de desarrollo ambiental.

Con el propósito de articular los procesos de gestión de cambio climático y gestión del riesgo de desastres, se consolidó la Mesa técnica departamental de apoyo a la gestión del cambio climático y gestión del riesgo (MTGRGCC), conformada por representantes de la Carder, la coordinación departamental de gestión del riesgo y la secretaria de planeación departamental. En el marco de esta instancia y para la articulación de los dos procesos relacionados, se realiza la asistencia técnica a los municipios en la actualización de los planes municipales de gestión del riesgo (PMGRD), y de las estrategias municipales de respuesta a la emergencia (EMRE), así mismo se brinda capacitación sobre temas asociados a la gestión del riesgo y a la gestión del cambio climático.

Se revisó la incorporación de los lineamientos sobre gestión del riesgo y gestión del cambio climático en los 14 planes de desarrollo Municipales y el plan de Desarrollo departamental. Teniendo en cuenta el proceso de diagnóstico realizado sobre los sistemas de gestión ambiental de los municipios y de los procesos de acompañamiento y asistencia técnica en los diferentes instrumentos de planificación, se lograron evidenciar una serie de debilidades y fortalezas que servirán de base para realizar una planeación estratégica en el





acompañamiento de la Gobernación de Risaralda secretaria de planeación para el próximo año.

La gestión ambiental se constituye como un componente imprescindible en el accionar de las entidades y su adecuada implementación parte de la inclusión dentro de la planeación estratégica de las mismas. Se ha entendido su importancia, como una herramienta para garantizar la sostenibilidad y competitividad de los procesos que se desarrollan desde los diferentes sectores.

En este sentido la gestión ambiental debe ser abordada de manera transversal pues dicha gestión, está inmersa de acuerdo a las competencias, en varias de las acciones del quehacer de cada una de las dependencias de la Administración Departamental.

Consecuentes, con lo mencionado anteriormente, nace La mesa intrainstitucional para la gestión ambiental, con el fin con el de articular los diferentes instrumentos de planificación ambiental (Plan de Gestión Ambiental Regional de Risaralda PGAR 2020-2039, Plan Integral de Gestión del Cambio Climático PIGCCT, Planes de Ordenamiento y Manejo de las Cuencas Hidrográficas POMCAS, Plan Departamental de Ordenamiento Territorial PDOT y el Plan Decenal de Educación Ambiental PDEAR), con los planes de acción de cada uno de las secretarías y de los institutos descentralizados.

Esta mesa tiene como propósito lograr una sinergia como ente departamental, que permita entender holísticamente la gestión ambiental y permita apuntarle a la visión de Risaralda Bosque Modelo para el mundo.

LÍNEA ESTRATÉGICA 4: GOBIERNO ABIERTO Y UNA CIUDADANÍA ACTIVA Y CON SENTIMIENTO DE TODOS

PROGRAMA 28: PLANIFICACIÓN PARA EL DESARROLLO TERRITORIAL

SUBPROGRAMA 28.1: FORTALECIMIENTO DE CAPACIDADES MUNICIPALES

INVERSIÓN DEPARTAMENTO: \$823.017.865

SISTEMA GENERAL DE REGALÍAS: \$3.611.811.795

INVERSIÓN TOTAL: \$4.434.829.660

LOGROS ALCANZADOS:

FORTALECIMIENTO INSTITUCIONAL DE LOS MUNICIPIOS

Para mejorar la capacidad de gestión de las administraciones municipales, se implementó una estrategia que incluyó elementos de Asesoría, asistencia técnica y capacitación de funcionarios de las administraciones locales y también a los concejales de los diferentes municipios del Departamento. A través del desarrollo de la estrategia se propendió por dejar





capacidad instalada en temas de administración pública tales como: gestión financiera y presupuestal, herramientas de planificación, sistemas de gestión ambiental municipales, estrategias de superación de la pobreza, entre otros.

Se apoyó a los municipios en la formulación y ajuste de los planes de desarrollo de acuerdo a lo dispuesto en la ley 152 de 1994.

También se apoyó a las comunidades indígenas a través de la mesa de coordinación interinstitucional entre los pueblos indígenas y la Gobernación, la cual tuvo como objetivos coordinar actividades de programación y ejecución de los proyectos al interior de los resguardos indígenas, al igual que acompañar a los gobernadores indígenas en la ejecución de los recursos del Sistema General de Participaciones.

Se dotó a los municipios de La Virginia y Marsella de un software integral administrativo, financiero y contable que permitirá mejorar los procesos y contar con información más ágil, oportuna y precisa para la toma de decisiones

SITUACIÓN ACTUAL DE LOS MUNICIPIOS DE RISARALDA DESEMPEÑO FISCAL DE LOS MUNICIPIOS 2019*

MUNICIPIO	Habitantes	Categoría	Desempeño fiscal
APÍA	12.221	Sexta	70,42
BALBOA	6.297	Sexta	73,32
BELÉN DE UMBRÍA	24.708	Sexta	71,87
DOSQUEBRADAS	223.782	Segunda	74,68
GUÁTICA	12.110	Sexta	66,87
LA CELIA	7.426	Sexta	70,31
LA VIRGINIA	27.981	Sexta	74,15
MARSELLA	16.716	Sexta	70,94
MISTRATÓ	17.257	Sexta	68,93
PEREIRA	477.027	Primera	79,49
PUEBLO RICO	16.450	Sexta	68,43
QUINCHÍA	27.274	Sexta	72,37
SANTA ROSA DE CABAL	79.372	Quinta	74,75
SANTUARIO	12.434	Sexta	71,01

*El índice de desempeño fiscal de 2020 lo presenta el DNP el último

ACTUALIZACIÓN DE LA FORMACIÓN CATASTRAL DE LOS MUNICIPIOS DE: APÍA, BELÉN DE UMBRÍA, BALBOA, GUATICA, LA CELIA, MARSELLA, PUEBLO RICO, Y SANTUARIO EN RISARALDA





Se llevó a cabo el proceso de actualización de la formación catastral en la zona urbana de 8 municipios.

PERSONAS BENEFICIADAS:

Apía: 5.506

Balboa: 1.504

Belén de Umbría: 12.786

La Celia: 2.907

Marsella: 8.813

Pueblo Rico: 2.810

Guática: 3.683

Santuario: 6.375



Actualización Catastral 2021



RESULTADOS ACTUALIZACIÓN CATASTRAL URBANA 2021						
MUNICIPIO	Pedios antes de actualizar	Pedios luego de actualizar	INCREMENTO EN PEDIOS	AVALUO URBANO 2020	AVALUO URBANO 2021	INCREMENTO AVALUOS
APÍA	1514	1721	207	\$ 26.993.349.000	\$ 125.385.838.000	\$ 98.392.489.000
BALBOA	430	458	28	\$ 6.640.409.000	\$ 28.515.236.000	\$ 21.874.827.000
BELÉN DE UMBRÍA	3251	3734	483	\$ 55.271.253.000	\$ 267.553.447.000	\$ 212.282.194.000
GUÁTICA	1146	1371	225	\$ 16.692.632.000	\$ 78.630.788.000	\$ 61.938.156.000
LA CELIA	734	1001	267	\$ 17.705.770.000	\$ 62.359.908.000	\$ 44.654.138.000
MARSELLA	2614	2734	120	\$ 38.242.438.000	\$ 188.905.965.000	\$ 150.663.527.000
PUEBLO RICO	837	1062	225	\$ 7.944.536.000	\$ 52.987.854.000	\$ 45.043.318.000
SANTUARIO	1716	1738	22	\$ 28.546.194.000	\$ 142.061.615.000	\$ 113.515.421.000

■ Municipios actualizados

■ Municipios por actualizar

■ Catastro Metropolitano

Mistrató

Pereira

Quinchía

Dosquebradas

Santa Rosa de Cabal

La Virginia





- Actualización catastral aproximada de 14.000 predios en la zona urbana en los ocho municipios, los cuales permitirán revisar los elementos físico, económico y jurídico de los predios, que conlleva a mejorar la información de las condiciones del mercado inmobiliario municipal.
- Actualización de información como insumo para el Ordenamiento Territorial
- Mejoramiento de las finanzas municipales a través del aumento de los avalúos catastrales de la zona urbana, lo que permitirá mejorar el recaudo del impuesto predial
- Desarrollo de un Catastro Multipropósito, el cual consiste en un sistema de información que registra datos actualizados de la tierra, basado en predios formales e informales. La información obtenida contiene especificaciones sobre derechos, responsabilidades, restricciones, descripciones geométricas, valores y otros datos; y registra intereses sobre los predios, en términos de ocupación, valor, uso y urbanización.
- Suministro de un sistema de información catastral apoyado con equipos, insumos, materiales y licencias.
- Actualización de la zonificación geoeconómica
- Verificación del mercado inmobiliario soporte en la adopción de valores de zonas homogéneas.

SUMINISTRO DEL KIT TERRITORIAL A LOS MUNICIPIOS OBJETO DEL PROYECTO DE ACTUALIZACIÓN CATASTRAL

Además de la entrega de computador e impresora, con recursos propios y con el fin de mejorar la gestión en el tema catastral en los municipios, se entregaron los siguientes elementos:

- Silla ergonómica
- Escritorio
- Licencias Windows y antivirus
- Papelería
- Suministros

LÍNEA ESTRATÉGICA 4: GOBIERNO ABIERTO Y UNA CIUDADANÍA ACTIVA Y CON SENTIMIENTO DE TODOS

PROGRAMA 28: PLANIFICACIÓN PARA EL DESARROLLO TERRITORIAL

SUBPROGRAMA 28.2: PRERSUPUESTO PARTICIPATIVO

INVERSIÓN DEPARTAMENTO: \$ 629.667.402

MUNICIPIOS BENEFICIADOS: Los 14 municipios del Departamento

LOGROS ALCANZADOS:

Por efectos de la pandemia y acatando las medidas del Gobierno Nacional en cuanto a cuarentena y aislamiento general, se tuvieron que tomar decisiones frente al proceso, ya que no se podían realizar reuniones masivas y el Presupuesto Participativo en su esencia implica





la participación masiva de las personas en diferentes eventos como asambleas deliberatorias, asamblea general de delegados, jornadas de votación, entre otras; además las finanzas del departamento se vieron afectadas en su recaudo en gran medida y por lo tanto la Administración Departamental tomó la decisión de no realizar la ejecución de los proyectos en la presente vigencia.

Por lo anterior, los esfuerzos se encaminaron a organizar el proceso de Presupuesto Participativo, teniendo como base la ordenanza No. 004 de marzo de 2020 y el decreto reglamentario número 0498 de abril de 2020.

Adicionalmente en el año 2020 la Secretaría de Planeación realizó las siguientes actividades en todos los municipios del Departamento:

- Socialización de la ordenanza número 004 de marzo 19 de 2020.
- 2. Socialización del decreto reglamentario número 498 del 22 de abril de 2020.
- 3. Reuniones con las secretarías de Planeación Municipales y los delegados de cada uno de los municipios para informarles sobre las medidas tomadas a causa del COVID-19 (aplazamiento de asambleas municipales, realización de elecciones y ejecución de proyectos ganadores), socialización de los proyectos ganadores y el valor asignado a cada uno de ellos, tanto para adultos como para niños, niñas y adolescentes.
- 4. Se capacitaron los delegados de los municipios que hacen parte del proceso de Presupuesto Participativo elegidos en el 2019.
- 5. Se asesoró a los diferentes municipios en la formulación de los proyectos elegidos por la comunidad en las elecciones de 2019 para ser ejecutados en el 2021, quedando la mayor parte de proyectos formulados en la metodología oficial-MGA-e inscritos en el Banco de proyectos de cada municipio.
- 6. Se revisaron los convenios que quedaron pendientes del año 2018 y 2019, la mayoría de los cuales tenía obra física, para hacer las respectivas liquidaciones de estos, en un esfuerzo que implicó trabajar de la mano de las administraciones municipales para poner de acuerdo las partes en el verdadero avance de cada proyecto y de esta manera proceder a las respectivas liquidaciones de los convenios.

Con recursos de Presupuesto Participativo se ejecutó el proyecto MEJORAMIENTO DE PUENTES RURALES EN EL MUNICIPIO DE PUEBLO RICO.

Se llevó a cabo el mejoramiento de 11 de 12 puentes inicialmente programados, dado que el puente de Santa Rita por una creciente del río Ágüita que erosionó las bases de éste, no fue posible su intervención y por lo tanto se hace necesario la construcción de uno nuevo.





RELACIÓN DE PUENTES INTERVENIDOS (Mejoramiento). PROYECTO DE PRESUPUESTO PARTICIPATIVO	
1	Puente colgante de Agüita
2	Puente colgante de Pital
3	Puente Centro Poblado Santa Cecilia
4	Puente fijo de Piedras de Bachichi 2
5	Puente Itauri
6	Puente colgante de Gito - Cicuepa
7	Puente colgante de Bajo Palmar
8	Puente colgante de Piedras de Bachichi 1
9	Puente colgante de Cicuepa:
10	Puente colgante de Minas Calamar
11	Puente colgante de Jamarraya
12	Puente colgante de Santa Rita (Solo se construyeron los marcos de los pisos dado que las bases del puente fue arrastrado por el río agüita y por lo tanto se debe construir uno nuevo)

La intervención de los puentes tendrá los siguientes beneficios:

- Mejora la movilidad de la población, permitiendo la comunicación de los territorios especialmente de comunidad campesina, indígenas y afrodescendientes que habitan las zonas de influencia de los puentes.
- Dinámica económica al facilitar el transporte de productos agropecuarios para su comercialización.
- Reducción en los tiempos de desplazamiento.
- Preservación de la vida al reducir los accidentes entre la población al intentar atravesar los afluentes utilizando medios que representan riesgo para su integridad física, de manera particular para menores de edad.

LÍNEA ESTRATÉGICA 4: GOBIERNO ABIERTO Y UNA CIUDADANÍA ACTIVA Y CON SENTIMIENTO DE TODOS

PROGRAMA 28: PLANIFICACIÓN PARA EL DESARROLLO TERRITORIAL

SUBPROGRAMA 28.3: GESTIÓN DE POLÍTICAS PÚBLICAS

INVERSIÓN DEPARTAMENTO: \$1.508.630.160

MUNICIPIOS BENEFICIADOS: Todos

PERSONAS BENEFICIADAS: Población de Risaralda

LOGROS ALCANZADOS:

Banco de Programas y Proyectos:

El Banco de Programas y Proyectos de Inversión de Risaralda - BPIR, tiene la responsabilidad de mantener y mejorar el proceso de asistencia técnica en gestión de proyectos dirigido a las Dependencias de la Administración Departamental Central y Descentralizada, y a las Administraciones Municipales, así como brindar el apoyo requerido por todas las Dependencias de la Administración Departamental para gestionar solicitudes de





actualización y ajuste de proyectos, solicitudes de Conveniencia y Oportunidad de los gastos de inversión generando los respectivos certificados de Actividades de Proyectos que permite la interacción con la Dirección de Presupuesto para la expedición de Certificados de Disponibilidad Presupuestal correspondiente.

Entre los logros más relevantes del BPIR está la coordinación y asistencia técnica en el proceso de formulación de los 55 proyectos que hacen parte del Plan Operativo Anual de Inversiones - POAI y la Armonización Presupuestal al nuevo Plan Departamental de Desarrollo 2020-2023 “Risaralda Sentimiento de Todos”.

55 Proyectos de Inversión Formulados distribuidos en los diferentes sectores del desarrollo, para dar respuesta a las responsabilidades asignadas a las dependencias de la Administración Departamental para dar cumplimiento a las metas propuestas en el Plan Departamental de Desarrollo 2020-2023 “Risaralda Sentimiento de Todos”.

La inversión programada en los 55 proyectos formulados, corresponde a la totalidad del presupuesto de inversión del departamento establecida para la vigencia 2020, incluye la inversión realizada previa a la aprobación del Plan Departamental de Desarrollo 2020-2023 y los recursos incluidos en el presupuesto armonizado luego de su aprobación.

Siguiendo instrucciones del Departamento Nacional de Planeación – DNP, el Banco de Programas y Proyectos de Inversión de Risaralda llevó a cabo un proceso de revisión de los sectores dentro de los cuales se formularon los proyectos que hacen parte del Plan Operativo Anual de Inversiones - POAI, para identificar aquellos que fueron incluidos en sectores que posterior a su formulación, el DNP estableció como de uso exclusivo del nivel nacional, para atender el proceso de clasificación programática que viene adelantando en el segundo semestre del 2020, con miras a la interacción e inclusión de la codificación de los componentes de los proyectos de inversión, con la codificación presupuestal, en un intento de estandarización de la información que se reporta en los territorios con el nivel nacional y con ello mejorar los sistemas de información y la consolidación de la inversión que se lleva a cabo tanto por las entidades del nivel nacional, como de las entidades territoriales.

En desarrollo del proceso antes mencionado, se identificaron 12 proyectos del POAI, que fueron formulados utilizando sectores de uso exclusivo del nivel nacional, según su reciente definición y socialización, la cual fue posterior a la formulación de dichos proyectos, por lo que se debieron reformular y por tanto se requirió la realización del procedimiento normal de iniciar una nueva MGA, ajuste de sus documentos técnicos, matriz de costos y demás anexos que se tienen establecidos como requisitos, para su registro ante el Banco de Programas y Proyectos de Inversión de Risaralda – BPIR, y su flujo en el Sistema Unificado de Inversiones y Finanzas Públicas – SUIFP Territorio, lo que produjo que se generaran nuevos códigos, lo cual fue reportado oportunamente a la Secretaría de Hacienda para que se asociaran a los respectivos rubros de inversión para la vigencia 2021.





Con el fin de dar cumplimiento a las orientaciones del Departamento Nacional de Planeación – DNP, relacionadas con la implementación del Presupuesto Orientado a Resultados establecido en artículo 148 de la ley 1753 de 2015, modificado por el artículo 38 de la ley 1955 de 2019 y lo dispuesto en la Resolución 4788 de 2016, y teniendo en cuenta que adicionalmente la Contraloría General de la República expidió la Resolución Reglamentaria Orgánica 0035 de 2020, para realizar seguimiento a la ejecución de los proyectos de inversión pública, la Secretaría de Planeación, a través del Banco de Programas y Proyectos de Inversión de Risaralda – BPIR, acompañó a las Dependencias Sectoriales de la Administración Departamental en la preparación y generación de capacidades para la implementación del módulo de Seguimiento a Proyectos de Inversión – SPI, en el cual se debe registrar el seguimiento mensual de la ejecución de los proyectos que hacen parte del Plan Operativo Anual de Inversiones – POAI, cuyo reporte está a cargo de cada una de las Dependencias que tienen a cargo dichos proyectos y su ejecución.

Es así que, a través de los miembros del equipo del BPIR, se acompañó a las Dependencias en la revisión final de sus proyectos y se agilizaron las actualizaciones pendientes o en proceso.

De acuerdo con las instrucciones del Nivel Nacional, se coordinó la realización de una experiencia piloto de seguimiento en el SPI, antes del 5 de diciembre del 2020, con el fin de preparar y mejorar a los funcionarios responsables del seguimiento a proyectos de inversión de cada dependencia sectorial, en el manejo del aplicativo SPI, para la aplicación rigurosa en la vigencia 2021.

El equipo del Banco de Proyectos brindó asistencia técnica a las Administraciones municipales en la configuración de sus Bancos de Proyectos en el Sistema Unificado de Inversiones y Finanzas Públicas – SUIFP Territorial, así como en su funcionamiento; igualmente se les asesoró y acompañó en la formulación de 24 proyectos de Presupuesto Participativo, elegidos en las jornadas de votación de la vigencia 2019.

También se brindó apoyo a la identificación, formulación y seguimiento a la gestión de proyectos que buscan recursos del Sistema General de Regalías, así como para los procesos requeridos por los Órganos Colegiados de Administración y Decisión – OCAD (Regional y Departamental).

Adicionalmente, se realiza la secretaría técnica del Comité Departamental de Cooperación Internacional de Risaralda- CDCIR, para lo cual se realizaron las actividades necesarias para actualizar su composición y además se conformó y capacitó la Comisión Interna de Cooperación Internacional – CICI, integrada por representantes de todas las dependencias de la Administración Departamental, con quienes se realizó el proceso de priorización de necesidades de cooperación del Departamento de Risaralda, con el acompañamiento de la Agencia Presidencial de Cooperación Internacional – APC Colombia. Adicionalmente se analizan y socializan las convocatorias de cooperación internacional vigentes y se brinda asistencia técnica para la aplicación a este tipo de oportunidades.





Con el propósito de dar cumplimiento a la Ordenanza número 004 de marzo 16 de 2017, “Por la cual se reestructura el comité departamental de cooperación internacional de Risaralda”, se llevaron a cabo las 3 sesiones ordinarias del CDCIR en las cuales se presentó y aprobó el Plan de trabajo Territorial para la implementación de la Estrategia Nacional de Cooperación Internacional – ENCI 2019-2022

GERENCIA DEL PLAN DE DESARROLLO

Durante la vigencia 2020 la administración departamental formuló y presentó para la aprobación en la Asamblea de Risaralda, el Plan de Desarrollo para el periodo 2020-2023, “Risaralda Sentimiento de Todos”, el cual fue analizada, debatido y complementado en dicha corporación y mediante Ordenanza No. 008 del 31 de mayo de 2020, se aprobó.

El plan cuenta con cuatro (4) líneas estratégicas, trece (13) componentes, cuarenta y ocho (48) metas de resultado y doscientas ochenta y cuatro (284) metas de productos, configuradas así:

Línea Estratégica	Componentes	Programas	Objetivos	Subprogramas	Metas de Resultado	Metas de Producto
1 RISARALDA SOCIAL SENTIMIENTO DE TODOS	6	11	11	51	27	176
2 INFRAESTRUCTURA Y DESARROLLO ECONÓMICO CON SENTIMIENTO DE TODOS	4	5	5	13	6	45
3 RISARALDA SOSTENIBLE CON SENTIMIENTO DE TODOS	1	3	3	6	3	13
4 GOBIERNO ABIERTO Y UNA CIUDADANÍA ACTIVA Y CON SENTIMIENTO DE TODOS	2	9	9	22	12	50
Total	13	28	28	92	48	284

Para la construcción del documento marco del plan y los diferentes diagnósticos soportes la Gobernación de Risaralda coordinada por la Secretaría de Planeación, surtió las diferentes etapas para la formulación y aprobación del Plan de Desarrollo, a pesar de las limitaciones generadas por la pandemia del COVID-19.

El Plan de Desarrollo contó con los conceptos favorables previos a su presentación y discusión en la Asamblea Departamental.

Aprobado el Plan de Desarrollo, la Dirección de Gestión de Políticas Públicas de la Secretaría de Planeación de acuerdo a su responsabilidad de realizar la gerencia del plan, trabajó en la armonización de los planes de acción con las diferentes secretarías y entes descentralizados, con el fin de dar continuidad a las acciones de seguimiento y monitoreo de forma trimestral. Igualmente se recaudó el 80% de la información para la consolidación del Plan Indicativo 2020-2023.





Durante el primer semestre de 2020, se realizaron tres seguimientos al cumplimiento de las metas de los planes de acción de las Secretarías de Despacho y entidades descentralizadas a través de la plataforma SIIFWEB, los cuales fueron presentados al Consejo de Gobierno y difundidos a través de los medios de comunicación dispuestos por la entidad.

Con la entrada en vigencia del nuevo Plan de Desarrollo 2020-2023 “Risaralda Sentimiento de Todos”, los seguimientos al cumplimiento de las metas de los planes de acción cambio su periodicidad de bimestral a trimestral, por lo cual a 30 de septiembre de 2020 se realiza un seguimiento a los planes ya debidamente armonizados.

Se atendieron el 100% de los requerimientos de asesorías y asistencias técnicas a las diferentes dependencias de la Gobernación en el diligenciamiento de instrumentos de seguimiento de planes de acción, plan de desarrollo, anualización de metas y plan indicativo. En la construcción de metadatos de los indicadores de Plan de Desarrollo se tiene un avance del 100%.

En el transcurso de la vigencia 2020, la Secretaría de Planeación realizó el seguimiento cuatrimestral a los 14 Planes Estratégicos de la entidad, dando cumplimiento a lo estipulado en la Segunda Dimensión de Direccionamiento Estratégico y Planeación del Modelo Integrado de Planeación y Gestión - MIPG, así como al Decreto 612 de 2018.





Plan Institucional		% Avance tercer Cuatrimestre
1. Plan Institucional de Archivos de la Entidad - PINAR	●	96.7%
2. Plan Anual de Adquisiciones	●	100.0%
3. Plan Anual de Vacantes	●	100.0%
4. Plan de Previsión de Recursos Humanos	●	100.0%
5. Plan Estratégico de Talento Humano	●	100.0%
6. Plan Institucional de Capacitación	●	33.0%
7. Plan de Incentivos Institucionales	●	100.0%
8. Plan de Trabajo Anual en Seguridad y Salud en el Trabajo	●	93.0%
9. Plan Anticorrupción y de Atención al Ciudadano	●	93.9%
10. Plan Estratégico de Tecnologías de la Información y las Comunicaciones - PETI	●	85.0%
11. Plan de Tratamiento de Riesgos de Seguridad y Privacidad de la Información	●	76.3%
12. Plan de Seguridad y Privacidad de la Información	●	74.3%
13. Plan de Participación Ciudadana	●	100.0%
14. Plan de Acción MIPG	●	100.0%
TOTAL	●	91.6%

Durante el 2020 en cumplimiento del requerimiento de la DAFP se lidero la adopción de la Política de Gestión de la Información Estadística de MIPG, donde el diagnóstico inicial presento un resultado del 52.5% de cumplimiento, generando un plan de acción para la vigencia que presento un cumplimiento del 78%.

Se realizó el liderazgo del Plan Anticorrupción y de Atención al Ciudadano de la vigencia 2020 con la articulación de las demás dependencias de la administración departamental, cumpliendo con el 100% de los seguimientos y apoyando el 100% de los ajustes, sobre todo en el componente de riesgos de corrupción por acción de la pandemia COVID-19 que genero la necesidad de vincular nuevos riesgos de corrupción.

En cumplimiento de los procedimientos de formulación del Plan Anticorrupción y de Atención al Ciudadano para la vigencia 2021, durante los meses de noviembre y diciembre se inició la planeación y etapas respectivas de diagnóstico y análisis para la consolidación.

La Secretaría de Planeación ha realizado la convocatoria y el seguimiento a los compromisos pactados del Comité Institucional de Gestión y Desempeño y del Comité Departamental de Gestión y Desempeño, espacios donde se revisa el cumplimiento de los lineamientos del Modelo Integrado de Planeación y Gestión - MIPG, cumpliendo así el Decreto 1499 de 2017 y los Decretos Departamentales 0757 de 2018 y 0758 de 2018.

En el año 2020, se realizó la actualización de los miembros del Consejo Departamental de Planeación, con el fin de generar un proceso participativo más amplio y deliberativo.





La Secretaría de Planeación ha coordinado y liderado las diferentes actividades de su competencia.

El espacio de discusión ha enriquecido la planificación territorial y ha brindado información oportuna respecto al Plan de Desarrollo y el seguimiento a los planes de acción 2020.

Durante la vigencia se realizaron 10 reuniones en las cuales se generó una comunicación continua con los miembros del Consejo Departamental de Planeación de diferentes aspectos de su competencia.

Dentro de los alcances del plan de acción de la Dirección de Gestión de Políticas Públicas se proyectó Realizar promoción, divulgación y rendición de cuentas en un 100% de los diferentes componentes de la gerencia del plan de desarrollo, lo cual se cumplió totalmente, a través de la articulación con la dirección de comunicaciones y con la información de las dependencias de la Gobernación y sus descentralizadas.

Se realiza el cubrimiento de los eventos llevados desde la Gerencia del Plan, boletines, comunicados, videos. Posicionamiento de las actividades realizadas del Plan de Desarrollo por los medios de la Gobernación y redes sociales.

Se realiza una audiencia pública de rendición de cuentas de la vigencia 2020 en el mes de noviembre de 2020, la cual permitió llegar a los 14 municipios de Risaralda, mediante una estrategia coordinada de comunicación utilizando medios virtuales en 13 municipios, transmisión en directo por el canal regional TELECAFE y de manera presencial a 300 invitados representantes de diferentes grupos de interés, garantizando los protocolos de seguridad respectivos.

Previamente se publicó en la página web de la Gobernación el informe de gestión rendido en la audiencia y se brindó el acceso a una urna virtual para generar espacio de participación a la comunidad con preguntas o requerimientos entorno a dicho informe.

El departamento de Risaralda cumplió con el 100% de las actividades previstas entorno a la política de transparencias y acceso a la información.

GESTIÓN PRESUPUESTAL PARA LA INVERSIÓN

La Dirección de Gestión de Políticas Públicas de la Secretaría de Planeación tiene dentro de sus funciones coordinar y estructurar todo lo relacionado con el Presupuesto de Inversión del Departamento durante la vigencia 2020, para lo cual se han adelantado las siguientes actividades:

- Elaboración del Anteproyecto de Presupuesto de Inversión: este proceso se inicia en el mes de marzo, donde se establecen las directrices para elaborar el Plan Operativo Anual de Inversiones de la vigencia 2021, documento que hace parte del





Anteproyecto de Presupuesto del Departamento, el cual se presentó el 1 de julio ante la Comisión de Presupuesto de la Asamblea Departamental.

- Armonización del Presupuesto de Inversión: En el mes de junio de 2020, una vez fue aprobado el Plan de Desarrollo para el periodo 2020-2023, se coordinó y estructuró el Decreto de Armonización del Presupuesto de Inversión actual con la nueva estructura del Plan de Desarrollo “Risaralda, Sentimiento de Todos”, documento que fue aprobado por el Gobernador, mediante el Decreto No. 0664 del 10 de julio de 2020.
- Estructuración y elaboración del Plan Operativo Anual de Inversiones (P.O.A.I), para la vigencia 2021: A partir del mes de agosto de 2020, se da inicio al proceso de elaboración del P.O.A.I, para la vigencia 2021, en el cual la Secretaría de Planeación, emite una circular donde se establecen los criterios, techos presupuestales y formatos para que cada secretaría ejecutora que hace parte de la administración central reporten la información y así poder analizar, elaborar y estructurar el Plan Operativo Anual de Inversiones, documento que se socializó en el Consejo de Gobierno el día 23 de septiembre y ante el CODFIS, el día 25 de septiembre 2020, documento que fue aprobado por el CODFIS con la Resolución No.020 del 25 de septiembre de 2020 y este P.O.A.I, se convierte en insumo para el Presupuesto de Inversión, el cual hace parte integral del Proyecto de Presupuesto General de Rentas y Gastos del departamento de Risaralda, para la vigencia 2021, proyecto que fue radicado por la Secretaría de Hacienda en la Asamblea Departamental el 1 de octubre de 2020 y que actualmente está en proceso de análisis, discusión y aprobación por esta corporación.
- Implementación del nuevo Catálogo de Clasificación Presupuestal para las Entidades Territoriales: El Ministerio de Hacienda y Crédito Público – Dirección de General de Apoyo Fiscal, emitieron la Resolución 3832 de 2019 y la Resolución 1355 de 2020, por la cual se expide el Catálogo de Clasificación Presupuestal para Entidades Territoriales y sus Descentralizadas – CCPET.

Por lo tanto, la Secretaría de Planeación en coordinación con la Secretaría de Hacienda, vienen adelantando el ejercicio de armonizar el presupuesto con la nueva clasificación presupuestal, de acuerdo con la directrices impartidas por el gobierno nacional y a su vez armonización el Plan de Desarrollo actual con el Manual de Clasificación Programático del Gasto Público, emitido por el DNP.





GESTION DE POLITICAS PÚBLICAS

Por otra parte, la Dirección de Gestión de Políticas Públicas de la Secretaría de Planeación tiene a cargo promover la formulación e implementación de las políticas públicas, así como aplicar metodologías e instrumentos de seguimiento y evaluación de éstas para la focalización a la población más pobre y vulnerable.

En la presente vigencia se han gestionado dichos procesos así:

- En la vigencia 2020 se realizó proceso de contratación con el fin de levantar el estado del arte de las políticas públicas existentes en el departamento; avances y dificultades en la implementación de cada política.
- Se realizaron las reuniones del comité del Observatorio del Mercado laboral donde se analizaron diferentes temas relacionados con la situación sociolaboral presentada en el marco de la pandemia por el COVI 19
- Se realizó un panel de expertos para la celebración del Día del Trabajo Decente, el cual se celebra mundialmente cada 7 de octubre. En este evento participaron 90 personas de los diferentes actores económicos, a académicos y sociales del departamento.
- Se realizó la secretaría técnica del comité de la Política Pública de Equidad de Género para la Mujer, al tiempo que se elaboró el informe semestral de seguimiento a la política Pública de equidad de género
- Se realizó la armonización con el nuevo Plan de Desarrollo del Marco Lucha contra la Pobreza, que ya había sido construido, y se remitió a la Procuraduría, para lo pertinente.
- De acuerdo a lo indicado en la ordenanza 009 de 2019 Actualización de la Política Pública de Juventud, se construyó el primer borrador del Plan Estratégico.
- Se participó en todos los comités relacionados en la implementación de las políticas públicas.
 - Consejo de Política Social
 - Comité Departamental de Justicia Transicional
 - Comité Departamental de Trabajo Infantil
 - Comité Departamental de Infancia y Adolescencia
 - Subcomité Técnico de Atención y Asistencia (Víctimas)





PLAN DE DESARROLLO 2020-2023

Bajo los criterios establecidos en el sistema de gerencia del Plan de Desarrollo Departamental, se hace entrega del informe consolidado para la vigencia 2020.

Es así como se puede observar claramente de acuerdo con los resultados cuantitativos de la gestión de los planes de Acción para la vigencia completa 2020, que fueron invertidos **\$356.935 Millones**, que reflejan una **ejecución presupuestal** equivalente del **83.7%**, con base al presupuesto aforado para el Departamento, lo cual se explica principalmente por la por la definición en marcha de prioridades enfocadas en la preservación de la salud de los Risaraldenses y la atención primaria de emergencia a una franja de la población que con mayor grado de vulnerabilidad, requirieron apoyo humanitario durante los picos de la pandemia y después de estos.

En así como se puede reflejar que aún en tales condiciones, **los planes de acción formulados por las diferentes dependencias del gobierno Departamental, en promedio fueron cumplidos en un 92.7%**, en cuanto a sus metas físicas se refiere, siendo un efecto importante, especialmente jalonado por los sectores líderes de Salud y educación que con el mayor peso de la inversión pública tuvieron importantes responsabilidades en lo que respecta a las medidas para atender la pandemia, buscando los menores efectos negativos posibles en estos 2 importantes sectores sociales.

Gobernación de Risaralda, Informe Eficiencia (Ejecución presupuestal) y Eficacia (Cumplimiento de metas), según capitales, Vigencia 2020

Líneas Estratégicas	Presupuesto (Millones de \$)	Ejecución (Millones de \$)	% Eficiencia	% Eficacia
1. Risaralda social, sentimiento de todos	364,472	321,182	88.1%	96.0%
2. Infraestructura y desarrollo económico con sentimiento de todos	16,227	11,371	70.1%	55.7%
3. Risaralda sostenible con sentimiento de todos	21,992	10,098	45.9%	71.2%
4. Gobierno abierto y una ciudadanía activa y con sentimiento de todos	23,817	14,285	60.0%	86.6%
TOTAL	426,508	356,935	83.7%	92.7%

Fuente: Secretaría de Planeación, Sistema de seguimiento Plan de Desarrollo

El Informe del Seguimiento correspondiente al Trimestre 4 de 2020 se puede descargar en la página web de la entidad, en la sección de transparencia.

<https://www.risaralda.gov.co/documentos/150218/informes-de-seguimiento-y-evaluacion/>





RISARALDA

Sentimiento de Todos

SECRETARÍA DE SALUD



SECRETARÍA DE SALUD

LÍNEA ESTRATÉGICA 1: RISARALDA SOCIAL, SENTIMIENTO DE TODOS

PROGRAMA: 1 DISMINUCIÓN DE LA POBREZA MULTIDIMENSIONAL

SUBPROGRAMA: 1.4 ASEGURAMIENTO EN SALUD COMO GARANTÍA DE ACCESO A LA ATENCIÓN INTEGRAL EN SALUD

INVERSIÓN DEPARTAMENTO: \$ 48.203.573.552

MUNICIPIOS BENEFICIADOS: 14 municipios

PERSONAS BENEFICIADAS: 961.055

LOGROS ALCANZADOS:

Aumento de la cobertura en afiliación al Sistema General de Seguridad Social en Salud, pasando de un 97,79 en diciembre de 2019 a un **100% a diciembre de 2020**, de acuerdo al Censo DANE proyectado a 2020.

Cifras del aseguramiento en salud con corte enero 2021

Cobertura del sistema de salud por departamento y municipio				Entidades Promotoras de Salud - EPS			Caracterización de los afiliados		
Risaralda				(Todo)			(Valores múltiples)		
?	Nacional			Departamento Risaralda			Municipio Todo		
	diciembre 2019	diciembre 2020	enero 2021	diciembre 2019	diciembre 2020	enero 2021	diciembre 2019	diciembre 2020	enero 2021
Sisbén 1	27.867.556	26.603.855	26.603.855	569.952	560.478	560.478	569.952	560.478	560.478
Sisbén 2	2.920.321	3.633.125	3.633.125	44.088	51.716	51.716	44.088	51.716	51.716
PPNA	312.696	0	0	5.190	0	0	5.190	0	0
Contributivo	22.909.679	23.362.083	23.306.991	547.895	565.660	566.991	547.895	565.660	566.991
Subsidiado	22.808.930	24.026.912	24.068.202	388.084	415.300	414.104	388.084	415.300	414.104
Excepción & Especiales	2.244.341	2.195.331	2.196.240	15.472	15.647	15.854	15.472	15.647	15.854
Afiliados	47.962.950	49.584.326	49.571.433	951.451	996.607	996.949	951.451	996.607	996.949
Población DANE	50.374.478	50.709.385	50.765.851	972.978	964.833	965.464	972.978	964.833	965.464
Cobertura	95,21%	97,78%	97,65%	97,79%	100,00%	100,00%	97,79%	100,00%	100,00%

Fuente: Minsalud – Cifras del aseguramiento

<https://www.minsalud.gov.co/proteccionsocial/Paginas/cifras-aseguramiento-salud.aspx>





Cofinanciación de los diferentes municipios del Departamento de Risaralda por valor de \$48.203.573.552 para garantizar el aseguramiento de la población afiliada al régimen subsidiado de salud a 31 de diciembre de 2020.

LÍNEA ESTRATÉGICA 1: RISARALDA SOCIAL, SENTIMIENTO DE TODOS

PROGRAMA: 1 DISMINUCIÓN DE LA POBREZA MULTIDIMENSIONAL

SUBPROGRAMA: 1.5 FORTALECIMIENTO DE LA RED INTEGRAL DE SERVICIOS DE SALUD

INVERSIÓN DEPARTAMENTO: \$ 2.132.765.961

INVERSIÓN OTRAS ENTIDADES:

MINISTERIO DE SALUD Y PROTECCIÓN SOCIAL: \$ 82.404.417

INVERSIÓN TOTAL: \$ 2.215.170.378

MUNICIPIOS BENEFICIADOS: 14 MUNICIPIOS

PERSONAS BENEFICIADAS: 996.607

LOGROS ALCANZADOS:

LABORATORIO DEPARTAMENTAL DE SALUD PÚBLICA: \$ 643.209.763

El LDSP como cabeza de red y de conformidad con sus objetivos misionales, durante la vigencia, prestó sus servicios de inspección, vigilancia y control de los eventos de importancia en salud pública, de acuerdo con los lineamientos del Ministerio de Salud, INS e Invima. Estos resultados se han obtenido gracias al compromiso del equipo de trabajo, que aun en época de pandemia se ha esforzado por realizar las actividades en el marco de la legalidad, la calidad y la prestación oportuna de los servicios.

Las actividades realizadas son:

Aguas y Alimentos:

- Vigilancia de la Inocuidad de los alimentos, por medio del análisis físico químico y microbiológico de 202 muestras de: sal de cocina, panela, leche.
- Vigilancia a la calidad de las bebidas alcohólicas con el análisis físico químico.
- Vigilancia de la calidad microbiológica del agua para consumo humano, con el análisis físico químico y microbiológico de 787 muestras de aguas de los acueductos municipales.
- Se ampliaron las determinaciones, realizando análisis de Hierro, Aluminio, Fosfatos y Fluoruros en 787 muestras de aguas potables y envasadas.
- Instalación de tres equipos: Digestión por Microondas, sistema de Purificación de ácidos, Compresor de aire seco para el equipo de Absorción atómica, para la implementación en nuevas metodologías en alimentos y aguas.
- Participación en interlaboratorios y ensayos de aptitud con el Invima y el Instituto Metrológico y Evaluaciones de desempeño nacional e internacional.





- Se realizó la Evaluación de desempeño a la Red Departamental de laboratorios de Alimentos.
- Reporte a las plataformas SIVILAB para aguas y EPIINFO

Atención a las Personas:

- Recepción, gestión de la muestra, almacenamiento, y gestión de resultados de 17.210 muestras para el diagnóstico de COVID 19.
- Montaje de 274 pruebas de antígeno como apoyo diagnóstico de COVID 19.
- Evaluación Indirecta del Desempeño a la Red de Laboratorios en Eventos de Interés en salud Pública con el procesamiento de 1487 y 438 muestras de Bancos de sangre.
- Evaluación Externa Directa del Desempeño en los eventos de: Malaria, Leishmania, Chagas, Sífilis, ITS, Tuberculosas y lepra a los 50 laboratorios de la Red.
- Asesoría y Asistencia técnica permanente: personalizada, virtual.
- 28 Capacitaciones en temas como: COVID, ITS, Tuberculosis, Relab, Resistencia Microbiana, Montaje de Pruebas Rápidas, Sífilis, Lineamientos Red de Sangre, plataforma SIHEVI.
- Visitas de Asesoría y Asistencia Técnica.

Coordinación y Calidad:

- Presentación de informes al INS, Invima, Supersalud.
- Verificación Interna de los equipos.
- Desarrollo del Plan Metrológico
- Formulación del proyecto de regalías para adquisición de equipos.

Seguimiento a la implementación de los estándares de calidad de la resolución 1619 de 2015 lo que permitió

- Actualización de Manuales y Procesos como PGIRH, Toma de muestras, etc.
- Avance en el desarrollo de procesos de calidad para la implementación de la norma NTC 17025, donde se observa un cumplimiento mayor al 80% de los requisitos establecidos en los numerales: 6.2. y 7.11 y un cumplimiento del 100% de los requisitos 7,5 – 7,7 y 710- 7

RED DE PRESTACIÓN DE SERVICIOS DE SALUD \$3.181.474.000

- En el conjunto de estudios incluidos en la resolución 1092 de julio de 2020 del Minsalud, está incluido el análisis de la red de prestación de servicios de salud del departamento de Risaralda.
- Una de las grandes metas que se propuso el señor Gobernador Víctor Manuel Tamayo Vargas era la de salvar la ESE Hospital Universitario San Jorge HUSJ, el cual se recibió en medio de una crisis financiera y asistencial. Desde el primer día se montó un puesto de





mando desde la misma ESE y se garantizó el acompañamiento y gestión financiera, de la mano con el Ministerio de Salud y Protección Social y la Superintendencia Nacional de Salud. Producto de esta gestión se logró recuperación de cartera con las EAPB por un monto aproximado de \$61.000.000.000 Sesenta y un mil millones de pesos y giro directo de los recursos del régimen subsidiado correspondientes. Adicionalmente, asesoría para mejoramiento administrativo en la ESE. Estas medidas permitieron “mejorar la salud administrativa y financiera” del principal centro asistencial del Departamento, buscando garantizar mejor calidad de atención en salud para la población del Departamento.

- A la fecha se ha tramitado con el nivel nacional la presentación de los proyectos de fortalecimiento de la tecnología biomédica para las ESE Hospitales: Universitario San Jorge de Pereira y San Vicente de Paul de Apia, se está pendiente de la asignación de recursos por parte del nivel nacional.
- En el acompañamiento por parte del departamento a la ESE Hospital Universitario San Jorge la Secretaría de Salud le ha apoyado con la revisión trimestral de los informes presupuestales, contables y de calidad y producción de los servicios de salud en lo referente al informe del 2193.
- En el mes de septiembre se adelantó la evaluación semestral comparativa 2019 - 2020 de las ESE Hospital, como insumo a retroalimentar a la institución en su ejercicio financiero y técnico
- Red de Servicios de Salud solicitó a los gerentes de las ESE incluir en los planes de desarrollo de estas instituciones hospitalarias, las metas y productos contemplados en el plan de desarrollo departamental, haciendo énfasis en la asunción plena de la mediana complejidad.
- Se espera la culminación del estudio 2.2 para actualización de la red, para continuar con el proceso de implementación de la mediana complejidad plena en las ESE de La Virginia, Dosquebradas y mediana complejidad principalmente ambulatoria en las ESE Salud Pereira y San Vicente de Paul de Santa Rosa de Cabal.
- **Cofinanciación al Hospital Universitario San Jorge por valor de \$665.325.057** para el fortalecimiento de la unidad de cuidados intermedios y de hospitalización, a través del proyecto “AUNAR ESFUERZOS PARA EL MEJORAMIENTO Y FORTALECIMIENTO DE INFRAESTRUCTURA HOSPITALARIA A TRAVÉS DE LA AMPLIACIÓN Y ADECUACIÓN DE LOS SERVICIOS ASISTENCIALES DE LA UNIDAD DE CUIDADOS INTERMEDIOS Y DE HOSPITALIZACIÓN – BLOQUE CORONARIO E.S.E HOSPITAL UNIVERSITARIO SAN JORGE DE PEREIRA, RISARALDA”.
- El Departamento ha venido realizando las actividades de acompañamiento para la terminación en buenos términos o a satisfacción de las obras de infraestructura hospitalaria de los proyectos “CONSTRUCCIÓN NUEVO PUESTO DE SALUD SANTA CECILIA DE PUEBLO RICO” el cual contó con una inversión total de \$ 3.091.424.479,00 y el proyecto de “MEJORAMIENTO ESTRUCTURAL DE LA PLANTA FÍSICA Y REMODELACIÓN ÁREA DE URGENCIAS DE LA ESE HOSPITAL SAN PEDRO Y SAN PABLO DEL MUNICIPIO DE LA VIRGINIA, RISARALDA”; el cual tuvo un costo total de \$ 3.109.268.017.





LÍNEA ESTRATÉGICA 1: RISARALDA SOCIAL, SENTIMIENTO DE TODOS

PROGRAMA: 2. EQUIDAD DE GÉNERO

SUBPROGRAMA: 2.2 POR LA SALUD SEXUAL Y REPRODUCTIVA DE LOS RISARALDENSES CON ENFOQUE DE DERECHOS

INVERSIÓN DEPARTAMENTO: \$ 32.775.588

MUNICIPIOS BENEFICIADOS: 14 municipios del departamento

PERSONAS BENEFICIADAS: 996.607

LOGROS ALCANZADOS:

- Asesoría y asistencia técnica a los actores del sistema.
- Inspección y vigilancia en época de pandemia.
- Curso virtual de Asesoría en Prueba Voluntaria de VIH, capacitando a 45 personas entre profesionales de la salud (médicos y enfermeras), auxiliares de enfermería, estudiantes de medicina y miembros de Organizaciones de Base Comunitaria, dicho curso es realizado con el apoyo de diferentes profesionales de la salud del departamento de forma desinteresada.
- Taller en la realización, lectura e interpretación de pruebas rápidas de VIH, Sífilis, Hepatitis B y Hepatitis C, donde se capacitó a 25 profesionales entre médicos, enfermeras y auxiliares de enfermería de las diferentes ESE Hospitales e IPS del departamento.
- Capacitación en el Sistema de Vigilancia Epidemiológica de Mortalidad Materna Basado en la Web dirigido a los responsables de la vigilancia epidemiológica en las Unidades Generadoras de Datos (+/- 50 personas).
- Participación en el ciclo de conferencias dentro de la Ruta Materno Perinatal del Hospital Universitario San Jorge con el tema Morbilidad Materna Extrema (+/- 50 Profesionales de la salud del departamento).
- Se realizó evaluación de las salas de parto y capacitación en emergencia obstétrica en 4 ESES (San Jorge, Santa Mónica, San Pedro y San Pablo y ESE Salud Pereira) y las IPS (Comfamiliar, Los Rosales y La MAC), priorizadas por el número de partos atendidos.
- Se realizó asesoría y asistencia técnica a las ESES y DLS sobre la ruta materno perinatal y los tópicos del programa.
- Se realizó asesoría y asistencia técnica a las ESES y DLS sobre los servicios de salud amigables para adolescentes y jóvenes.

LÍNEA ESTRATÉGICA 1: RISARALDA SOCIAL, SENTIMIENTO DE TODOS

PROGRAMA 6: GESTIÓN DE LOS EVENTOS DE INTERÉS EN SALUD PÚBLICA

SUBPROGRAMA 6.1: AMBIENTE SEGURO Y SALUDABLE PARA LOS RISARALDENSES

INVERSIÓN DEPARTAMENTO: \$ 302.460.836

MUNICIPIOS BENEFICIADOS: 14 municipios

PERSONAS BENEFICIADAS: 996.607

- Ejecución de acciones de AAT del 80% de los sujetos de interés sanitario con mayor nivel de riesgo. Esta actividad se ha venido desarrollando con el apoyo de los técnicos de



saneamiento y los profesionales del orden central que de manera permanente, en lo que además se incluye las acciones de información y educación para propietarios y trabajadores de los diferentes establecimientos que en la prestación de sus servicios representan alto riesgo para la salud de la personas como ejemplo los relacionados con fabricación, preparación, comercialización, distribución y venta de aguas y alimentos, prestadores de servicios de salud, morgues, cementerios, funerarias entre otros. Es importante resaltar que durante la ocurrencia de la emergencia sanitaria por cuenta del COVID-19 esta actividad se incrementó adicionando más actividades de AAT a la programación, generando y mejorando los instrumentos de aplicación.

- Ejecución de inspecciones sanitarias a los sistemas de suministro de agua para consumo humano de la zona urbana de los 12 municipios de categoría 4ta, 5ta y 6ta y la realización de 787 Muestras de aguas procesadas de parámetros fisicoquímicos y microbiológicos.

INSPECCIONES SANITARIAS

NOMBRE PERSONA PRESTADORA	MUNICIPIO	FECHA DE VISITA
Empresas Públicas Municipales De Apia E.S.P	Apia	22/09/2020
Empresa De Obras Sanitarias De Santa Rosa De Cabal Empocabal E.S.P - E.I.C.E	Santa rosa de cabal	20/04/2020
Empresa De Servicios Públicos De Mistrato Risaralda E.S.P	Mistrato	24/01/2020
Empresa De Servicios Públicos De Pueblo Rico	Pueblo rico	20/02/2020
Empresa De Servicios Públicos Domiciliarios La Celia Esp	La Celia	20/05/2020
Empresa De Servicios Publicos La Virginia	La Virginia	24/09/2020
Empresa De Servicios Públicos Santuario	Santuario	16/04/2020
Empresas Publicas De Marsella E.S.P	Marsella	03/07/2020
Empresas Públicas Municipales De Belén De Umbría	Belén de Umbría	16/01/2020
Empresas Publicas Municipales De Guática	Guática	22/05/2020
Empresas Publicas Municipales De Quinchía E.S.P	Quinchía	24/09/2020
Esp Del Municipio De Balboa Emilio Gartner Gomez s.p	Balboa	20/05/2020

Tramite de Autorización Sanitaria

Se realizó trámite de 14 solicitudes de autorización sanitaria para trámite de concesión de aguas para predios individuales, personas prestadoras del servicio de acueducto y empresas privadas.



USUARIO	FECHA ENTREGA	MUNICIPIO
Guillermo Trujillo Estrada	5492 - 25/02/2020	Dosquebradas
Diego Franco Botero	Vía email - 25/02/2020	Dosquebradas
Nancy María Galeano Echeverri	5493 - 25/02/2020	Guática
Colpatas S.A.S.	12958 - 19/06/2020	Quinchía
Las Paltas S.A.S	13184 - 24/06/2020	Pereira
Asociación Comunitaria De Suscriptores del Servicio de Agua Potable Acueducto Barrio La Esperanza- Pérez Alto	13183 - 24/06/2020	Pereira
Asociación de Suscriptores Cestillal El Diamante Triple A.E.S.P ACUCESDI	16145-05/08/2020	Guática
Empresas Publicas Municipales de Guatica E.S.P	vía e-mail-23/07/2020	Guática
María Marleny López Agudelo	18938-14/09/2020	Dosquebradas
Constructora J & G SAS	18940-14/09/2020	Marsella
Luz Mery Pérez Álzate	vía e -mail-25/09/2020	La Virginia
Asociación de Usuarios del Acueducto La Honda	vía e -mail-02/10/2020	Pereira
Asociación de Usuarios Acueducto Santa Ana	10132-12/05/2020	Guática
Eco hotel la Sirena	21042-07/10/2020	Pereira

- Se ha brindado asistencia técnica en las doscientos cincuenta y cinco (255) visitas a los droguistas sobre los procesos y procedimientos para un establecimiento farmacéutico recalando algunos como la adquisición, recepción, almacenamiento, distribución, transporte y por supuesto la dispensación informada como un proceso esencial que el establecimiento farmacéutico lo posea de manera escrita y cuente con adherencia a cada uno de ellos.
- Se ha brindado Capacitación sobre el manejo de medicamentos de control especial contando con la participación de 62 asistentes.
- Durante los meses de enero a marzo se realizó atención personalizada en la revisión de informes de medicamentos de control al 100 % de los 106 establecimientos inscritos en el Departamento.
- Se han garantizado la entrega de los recetarios de medicamentos de control especial en el departamento coadyuvando así a la disponibilidad de los recetarios para la prescripción de medicamentos de control especial en el Departamento.
- Se garantizó la entrega de los medicamentos de programas especiales como: ETV, Lepra, Tuberculosis, H1N1, Leishmaniasis, Malaria.





LÍNEA ESTRATÉGICA 1: RISARALDA SOCIAL, SENTIMIENTO DE TODOS

PROGRAMA 6: GESTIÓN DE LOS EVENTOS DE INTERÉS EN SALUD PÚBLICA

SUBPROGRAMA: 6.2 GESTIÓN DEL RIESGO DE LAS ENFERMEDADES CRÓNICAS NO TRANSMISIBLES

INVERSIÓN DEPARTAMENTO: \$ 54.551.013

MUNICIPIOS BENEFICIADOS: 14 municipios

PERSONAS BENEFICIADAS: 961.055

LOGROS ALCANZADOS:

CRÓNICAS NO TRANSMISIBLES

- Se han realizado a fecha asistencias técnicas sobre el programa de cesación de consumo de tabaco del MSPS a 5 EAPB y 9 IPS del departamento de Risaralda.
- Se reactivó el espacio de consejo asesor departamental para Cáncer infantil con las EAPB e IPS más representativas en el departamento en el manejo de esta patología.
- Se trabajó en la jornada del día internacional de lucha contra el tabaco el pasado 31 de Mayo de 2020, con realización de video en facebook live, volante alusivo a esta actividad y entrevista radial en el espacio hábitos saludables de la Gobernación de Risaralda.
- Se han realizado 2 videoconferencias dirigidas por Neumología a personal médico de los 14 municipios del departamento sobre: Diagnósticos diferenciales en tiempos de Covid y manejo de pacientes Covid ambulatorio en primer nivel de atención.
- Se realizó entrega de 4000 mil volantes, cintas rosadas simbólicas y 24 globos rosados a los 4 municipios del área metropolitana con información referente a la realización de autoexamen de seno y los signos de alarma que se deben tener en cuenta.
- Se realizó pauta publicitaria sobre examen cáncer de mama, cifras departamentales, importancia del autoexamen de mama, examen clínico e importancia de toma de mamografía.

PROGRAMAS SALUD BUCAL, VISUAL Y AUDITIVA

- Durante el periodo se realiza la actualización del programa de salud bucal, y reestructuración de los programa de salud visual y auditiva, como estrategia de abordaje integral en salud bucal, para el departamento de Risaralda, de conformidad con lo dispuesto en la política integral de atención integral en salud –PAIS, Modelo de Acción Integral Territorial –MAITE; y tomando como referentes teóricos las metas del plan decenal de salud pública 2012 – 2021.
- Para el programa de salud bucal, se realiza el mapeo de actores y articulación con los mismos, como preámbulo para el ciclo de asistencias técnicas, tendientes a liderar la implementación de la estrategia en el departamento. A septiembre de 2020 se realiza socialización de la estrategia, con sus objetivos y establecimiento de compromisos con las EAPB, Direcciones Locales de Salud y Profesionales Independientes.





LÍNEA ESTRATÉGICA 1: RISARALDA SOCIAL, SENTIMIENTO DE TODOS

PROGRAMA 6: GESTIÓN DE LOS EVENTOS DE INTERÉS EN SALUD PÚBLICA

SUBPROGRAMA 6.3: GESTIÓN PARA LA ATENCIÓN INTEGRAL EN SALUD DE LAS ALTERACIONES DEL CRECIMIENTO, EL DESARROLLO Y LAS ENFERMEDADES NO TRANSMISIBLES EN NIÑOS, NIÑAS Y ADOLESCENTES

INVERSIÓN DEPARTAMENTO: \$ 118.749.708

MUNICIPIOS BENEFICIADOS: 14 MUNICIPIOS

PERSONAS BENEFICIADAS: (PENTAVALENTE 3AS DOSIS EN MENOR DE UN AÑO):

Municipio	Nacidos vivos	3as. Dosis	Coberturas
Pereira	4.784	4.622	96,6%
Apía	135	119	88,1%
Balboa	63	39	61,9%
Belén de Umbria	254	269	105,9%
Dosquebradas	2.021	1.761	87,1%
Guática	89	106	119,1%
La Celia	62	65	104,8%
La Virginia	280	358	127,9%
Marsella	148	165	111,5%
Mistrató	156	365	234,0%
Pueblo Rico	417	580	139,1%
Quinchía	272	293	107,7%
Santa Rosa de Cabal	677	670	99,0%
Santuario	111	206	185,6%
Departamento	9.469	9.618	101,6%

Fuente: Plantillas de Reporte Mensual - Sistemas de Información - MPS

Risaralda obtuvo coberturas útiles de vacunación respecto a la cohorte de nacidos vivos. Es de aclarar que el porcentaje superior al 100% se debe a que en los municipios de Mistrató y Pueblo Rico se vacunan muchos niños que no aparecen en el registro de nacidos vivos por la idiosincrasia de la población indígena.

- Se realiza de forma mensual dentro de los primeros diez días del mes, evaluación de coberturas, con todos los biológicos, a toda la población objeto del Programa Ampliado de Inmunización - PAI, a nivel de los 14 municipios del departamento de Risaralda.
- Seguimiento y evaluación a la implementación del programa de crecimiento y desarrollo en las ESE Hospitales de primer nivel del Departamento.
- Se ha realizado acercamientos entre Equipo PAI, Nutrición, IRA y EDA. Se busca la consolidación del equipo de Infancia (que comprende 1ª Infancia e Infancia).



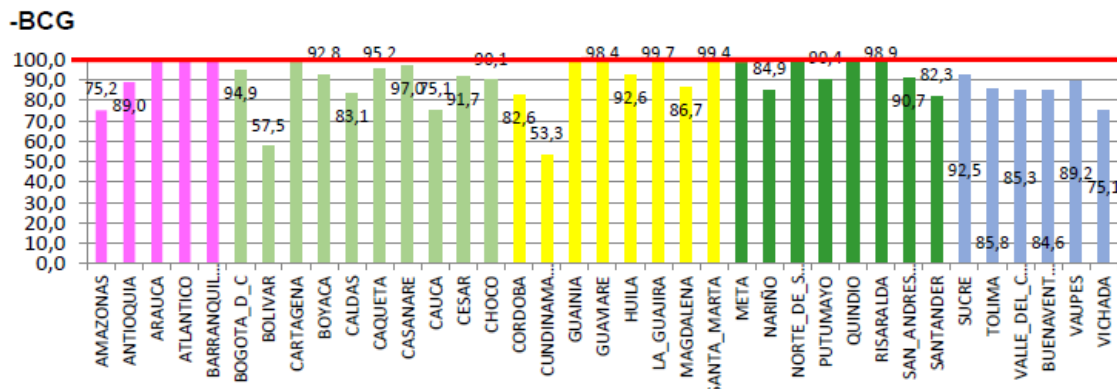


- Se ha participado en las diferentes mesas de concertación relacionadas al tema de infancia. 5 reuniones con los diferentes actores (Educación, SENA, ICBF, Ministerio de Salud)
- Mapeo del comportamiento de coberturas del departamento de Risaralda por indicador trazador. Se inició la actividad desde el mes de septiembre, evaluando coberturas del mes de agosto del 2020.
- Rankin del comportamiento de las coberturas de vacunación por indicador trazador y por municipio. Se inició la actividad desde el mes de septiembre, evaluando coberturas del mes de agosto del 2020.
- Implementación del Comité de Infancia con reuniones mensuales y con presencia de DLS, EAPB Y Coordinadores PAI. Se inició en el mes de septiembre del 2020.
- Apoyo al proceso de certificación en la NCL de aplicación de inmunobiológicos según normatividad vigente con el SENA seccional Risaralda. Se certifican este 24 de octubre 104 candidatos entre auxiliares de enfermería y enfermeras jefes.
- Acercamiento con Autoridades Locales: Alcaldes, Secretarios de Salud Municipal, Gerentes de las ESES de los 14 municipios del departamento de Risaralda. Se han adelantado 2 reuniones con las autoridades de los municipios de Quinchía y Guática.
- Se está adelantando gestión con el SENA seccional Risaralda para actualización de certificación de Enfermeras como evaluadoras de competencia laboral en aplicación de Inmunobiológicos según normativa vigente.
- Seguimiento a bases de datos que envía Prosperidad Social con población de adolescentes, adultos y menores de 5 años.
- Colocación del Programa de Infancia en la agenda pública de los Alcaldes, Secretarios de Salud.
- En el área de Nutrición - Salud Infantil, con corte a 30 de septiembre, se han realizado 16 sesiones de la Mesa Ni1+ que deben ser presididas por la secretaria de Salud Departamental.
- Se han realizado 2 capacitaciones en Atención Integral en desnutrición a aseguradores y DLS municipales.
- Se ha realizado seguimiento por área de nutrición a 25 casos de desnutrición infantil reportados en el departamento.

Ahora bien, de acuerdo a la siguiente imagen el Departamento de Risaralda presento a 31 de diciembre de 2020 cobertura de trazadores en el país del 98.9% de cumplimiento con calificación optima a nivel nacional.



COMPORTAMIENTO DE BIOLÓGICOS TRAZADORES EN EL PAÍS, POR DEPARTAMENTOS



Fuente: Plantillas de Reporte Mensual - Sistemas de Información - MPS

- Se realiza seguimiento y control a las instituciones que prestan servicios de atención de partos y/o cesarias, en donde se valida que a todo recién nacido institucional que no puede dársele el egreso hasta que no reciba la dosis correspondiente.

LÍNEA ESTRATÉGICA 1: RISARALDA SOCIAL, SENTIMIENTO DE TODOS
PROGRAMA 6: GESTIÓN DE LOS EVENTOS DE INTERÉS EN SALUD PÚBLICA
SUBPROGRAMA 6.4: SALUD MENTAL Y CONVIVENCIA SOCIAL “ÁMATE Y VIVE”
INVERSIÓN DEPARTAMENTO: \$ 121.971.682
MUNICIPIOS BENEFICIADOS: 14 municipios
PERSONAS BENEFICIADAS: 996.607
LOGROS ALCANZADOS:

De acuerdo con las competencias asignadas al programa de Salud Mental y Convivencia se han realizado asistencias técnicas a los municipios en la implementación de las rutas de atención en Salud mental y violencias dirigidos a las Direcciones Locales de Salud y comités interinstitucionales; así como en la formulación de los Planes de acción para la ejecución de acciones enfocadas a la prevención de los problemas de salud mental y violencias en niños, niñas, adolescentes y por razones de género.

Nunca antes nuestro Departamento y el mundo entero se habían enfrentado a un problema de la magnitud de la Pandemia por COVID 19.

En materia de salud mental el COVID 19, las condiciones de confinamiento y el problema socioeconómico subsiguiente llevó a un gran incremento de los trastornos mentales. La depresión, el intento suicida, el suicidio, la violencia intrafamiliar, los conflictos familiares y de pareja, entre otros, han hecho parte del resultado de esta pandemia.

Desde los inicios del problema, la Gobernación de Risaralda estableció mecanismos de atención prioritaria para la población del Departamento.



Se prestó el servicio de tele orientación a través de la línea amiga desde el mes de marzo a un total de 949 personas. Se han dictado 41 charlas virtuales, y curso virtual llegando a un total de 1.200 personas en temas de primeros auxilios psicológicos en tiempos de pandemia, prevención del suicidio, prevención de las violencias; prevención del consumo de sustancias psicoactivas.

LÍNEA ESTRATÉGICA 1: RISARALDA SOCIAL, SENTIMIENTO DE TODOS

PROGRAMA 6: GESTIÓN DE LOS EVENTOS DE INTERÉS EN SALUD PÚBLICA

SUBPROGRAMA: 6.6 GESTIÓN INTEGRAL EN SALUD FRENTE AL CONSUMO DE SUSTANCIAS

PSICOACTIVAS – SPA: SER, SABER Y ACTUAR.

INVERSIÓN DEPARTAMENTO: \$ 45.054.180

MUNICIPIOS BENEFICIADOS: 14

PERSONAS BENEFICIADAS: 500

LOGROS ALCANZADOS:

- Plan Departamental de Drogas elaborado acorde a la Política Ruta Futuro del Ministerio de Justicia y a la Política de Prevención y Atención al consumo de SPA del Ministerio de Salud y Protección Social, con participación de todas las Instituciones pertenecientes al Comité Departamental de Drogas y presentado ante el Consejo Seccional de Estupefacientes.
- Se impulsa el programa Habitante de Calle, acompañamiento a los municipios del área metropolitana, toma de pruebas para covid-19, capacitaciones y articulación Intersectorial.
- Se inicia proceso de asistencia técnica y capacitación a todos los representantes de las Direcciones Locales de Salud y ESES de todos los municipios del Departamento.
- Se retoma el programa de Seguimiento Judicial para el tratamiento por consumo de SPA para Adolescentes y jóvenes bajo responsabilidad penal.
- Con el acompañamiento de profesionales del Ministerio de Justicia, se ha logrado conformar un equipo de más de cincuenta personas representantes de todas las Instituciones involucradas en el tema (Rama judicial, Fiscalía, ICBF, Desarrollo Social, Educación, Gobierno y el Sector Salud) proceso de capacitación continuo cada ocho días durante dos horas, reuniones periódicas de los equipos, avance en el proceso de alistamiento para pasar a la etapa de implementación durante el año 2021.

Otra de las grandes apuestas en salud del Señor Gobernador Víctor Manuel Tamayo Vargas, es la Puesta en marcha de un Centro de Prevención Atención y Rehabilitación para el Consumo de Sustancias Psicoactivas SPA para el Departamento de Risaralda. Para cumplir con esta meta se dispuso de los primeros \$3.000.000.000 Tres mil millones de pesos para ejecutar en el año 2021, buscando así cumplirle a la población más vulnerable del Departamento.





LÍNEA ESTRATÉGICA 1: RISARALDA SOCIAL, SENTIMIENTO DE TODOS

PROGRAMA 6: GESTIÓN DE LOS EVENTOS DE INTERÉS EN SALUD PÚBLICA

SUBPROGRAMA 6.6: GESTIÓN INTERSECTORIAL PARA LA SEGURIDAD ALIMENTARIA Y VIGILANCIA DE FACTORES DEL RIESGO DEL CONSUMO

INVERSIÓN DEPARTAMENTO: \$50.496.389

MUNICIPIOS BENEFICIADOS: 14

PERSONAS BENEFICIADAS: 996.607

LOGROS ALCANZADOS:

PROGRAMA FACTORES DE RIESGO DEL CONSUMO

Fortalecimiento de las actividades del programa de control de factores de riesgo del consumo y seguridad alimentaria, vigilancia nutricional e implementación de la ruta de desnutrición aguda, a través del seguimiento, vigilancia, capacitación, control y visitas a establecimientos de interés sanitario vigilados y controlados para la seguridad alimentaria, al igual que la vigilancia de factores del riesgo del consumo según las condiciones de riesgo para el consumo humano.

LÍNEA ESTRATÉGICA 1: RISARALDA SOCIAL, SENTIMIENTO DE TODOS

PROGRAMA 6: GESTIÓN DE LOS EVENTOS DE INTERÉS EN SALUD PÚBLICA

SUBPROGRAMA: No. 6.7: POR LA GESTIÓN INTEGRAL DE LAS ENFERMEDADES TRANSMISIBLES EN RISARALDA

INVERSIÓN DEPARTAMENTO: \$ 354.406.005

INVERSIÓN OTRAS ENTIDADES:

COFINANCIACION NACIONAL: 342.367.545

INVERSIÓN TOTAL: \$ 696.773.550

MUNICIPIOS BENEFICIADOS: 14

PERSONAS BENEFICIADAS: 996.607

LOGROS ALCANZADOS:

ZOONOSIS

- Vacunación antirrábica canina y felina en los 14 municipios del Departamento alcanzando al 31 de diciembre de 2020, un total de 123.160 de los cuales 112.919 fueron vacunados por el Departamento, y por particulares 10.241 logrando llegar a un 71% de cobertura vacunal.
- Inspección, Vigilancia y Control en establecimientos veterinarios y afines, donde se garantizó el cumplimiento de la normatividad sanitaria vigente en estos establecimientos para disminuir el riesgo de enfermedades zoonóticas en la Población Risaraldense de los 14 municipios. En total se realizaron 323 visitas de Inspección, Vigilancia y Control en estos municipios.





- Asesoría y Asistencia técnica a procesos de interés en Salud Pública, establecimientos veterinarios y afines, y a las direcciones locales de Salud de los 14 municipios del Departamento.
- Seguimiento de casos de agresiones por animales potencialmente transmisores de rabia, casos de leptospirosis y accidentes ofídicos que se presentaron, garantizando los tratamientos respectivos para el manejo adecuado del evento.

ENFERMEDADES TRANSMITIDAS POR VECTORES – ETV

Realización de índices aedicos

Se está realizando levantamiento de índices aedicos con el equipo técnico del programa de ETV en los municipios de Belén de Umbría, Dosquebradas, La Virginia, Mistrató, Pereira, Pueblo Rico, Quinchía y Santuario, con el propósito de generar el diagnóstico frente las enfermedades transmitidas por vectores – ETV en los territorios. Además en estos mismos municipios se ha capacitado a la comunidad en viviendas e instituciones en la identificación y eliminación del vector transmisor del dengue.

Inspección Vigilancia y Control de vectores en los municipios categorías 4, 5, 6.

- Identificación y eliminación de criaderos de zancudos que transmiten la malaria y la leishmaniosis, en los municipios de Belén de Umbría, La Celia, La Virginia, Mistrató, Pueblo Rico, Quinchía y Santuario.
- Se han realizado fumigaciones para la eliminación de los zancudos adultos que transmiten la malaria, con 5 intervenciones, 1 en Belén de Umbría, 2 en La Virginia y 3 Pueblo Rico.
- Se han instalado métodos de barrera, (toldillos) para la prevención de la malaria, el dengue y la leishmaniosis en los municipios de Pueblo Rico, La Celia, Mistrató y Belén de Umbría, con un total toldillos instalados de 400.
- Gestión continua y oportuna en la entrega de medicamentos a las ESE e IPS, con 86 autorizaciones entregadas entre los municipios de La Virginia, Mistrató, Pereira y Pueblo Rico.

PROGRAMA DE TUBERCULOSIS -TB Y LEPRO O ENFERMEDAD DE HANSEN

- Entrega ininterrumpida de medicamentos para tuberculosis sensible, resistente, latente y lepra paucibacilar y multibacilar en la bodega del Departamento.
- Seguimiento a pacientes de TB resistente con el acompañamiento de Neumólogo del Programa.
- Reunión con EAPB para el posicionamiento de la prueba rápida molecular y el cultivo como métodos diagnósticos de elección para TB.
- Envío a Minsalud de los informes programáticos trimestrales (libros de pacientes, contactos, casos y actividades y cohortes) de TB-Lepra





INFECCIONES ASOCIADAS A LA ATENCIÓN EN SALUD – IAAS

- Posicionamiento de la vigilancia de la Infecciones Asociadas en Salud IAAS en el Departamento.
- Seguimiento a la calidad del dato para las IAAS (endometritis puerperal, infecciones de sitio quirúrgico individual y colectivo, consumo de antibióticos, infección asociada a dispositivos individual y colectivo).
- Acompañamiento técnico a DLS, EAPB, ESES y UCIS del Departamento.
- En cumplimiento del compromiso de un programa para beneficio de mascotas y animales de compañía se realizó cirugía de esterilización a 1.400 animales entre perros y gatos en 12 municipios del Departamento.

LÍNEA ESTRATÉGICA 1: RISARALDA SOCIAL, SENTIMIENTO DE TODOS

PROGRAMA 6: GESTIÓN DE LOS EVENTOS DE INTERÉS EN SALUD PÚBLICA

SUBPROGRAMA 6.8: POR UN SISTEMA DE SALUD CON CAPACIDAD PARA LA GESTIÓN DEL RIESGO DE BROTES, URGENCIAS, EMERGENCIAS Y DESASTRES

INVERSIÓN DEPARTAMENTO: \$437.060.870

MUNICIPIOS BENEFICIADOS: 14 Municipios del Departamento

PERSONAS BENEFICIADAS: 996.607

LOGROS ALCANZADOS:

- Formulación en apoyo a la Dirección de Salud Pública del Plan de Contingencia Departamental para COVID-19 en sus 4 versiones.
- Formulación y ejecución de plan de expansión de la capacidad de oferta para servicios de cuidado intensivo en caso de alta demanda con apoyo del nivel nacional y recursos de regalías.
- Implementación de mecanismo de monitoreo de la ocupación de la capacidad instalada de cuidado intensivo, intermedio y hospitalización en la mediana y alta complejidad para COVID-19.
- Operación ininterrumpida del Centro Regulador de Urgencias y Emergencias del Departamento.
- Ejecución del convenio interadministrativo para la operación del Sistema de Emergencias Médicas Regional - SEM con los municipios de Pereira y Dosquebradas.
- Orientación para la donación privada de video laringoscopios para todas la IPS y ESES con servicios de urgencias.
- Orientación a las Direcciones Locales, IPS y EAPB en la formulación e implementación del plan de contingencia COVID 19 en lo relacionado con la prestación de servicios de urgencias, internación y expansión hospitalaria.





LÍNEA ESTRATÉGICA 1: RISARALDA SOCIAL, SENTIMIENTO DE TODOS

PROGRAMA 6: GESTIÓN DE LOS EVENTOS DE INTERÉS EN SALUD PÚBLICA

SUBPROGRAMA 6.9: PROMOCIÓN DE ENTORNOS LABORALES SEGUROS Y SALUDABLES PARA LOS RISARALDENSES

INVERSIÓN DEPARTAMENTO: \$ 38.999.509

MUNICIPIOS BENEFICIADOS: 14 Municipios del Departamento

PERSONAS BENEFICIADAS: 996.607

LOGROS ALCANZADOS:

- Conformación del grupo interdisciplinario con Enfermero y técnicos de salud ambiental (de planta y contratistas), quienes ejecutan acciones del subprograma “Promoción de entornos laborales seguros y saludables para los Risaraldenses” con enfoque a trabajadores de la economía informal del Departamento.
- Caracterización “Conoce tu riesgo peso saludable” dirigida a trabajadores de la economía informal en los municipios categoría 4, 5 y 6, con el fin de fortalecer hábitos y estilos de vida saludables y prevenir la enfermedades cardiovasculares y metabólicas.
- Verificación del cumplimiento de los protocolos de bioseguridad para la contención del COVID – 19, en fincas caficultoras de los municipios categoría 4, 5 y 6, en torno a PLAN COSECHA.
- Realización de acciones de IEC en contención del COVID 19, a caficultores y recolectores de los municipios categoría 4, 5 y 6, en torno a PLAN COSECHA.

LÍNEA ESTRATÉGICA 1: RISARALDA SOCIAL, SENTIMIENTO DE TODOS

PROGRAMA 6: GESTIÓN DE LOS EVENTOS DE INTERÉS EN SALUD PÚBLICA

SUBPROGRAMA: 6.10 GESTIÓN DEL PLAN DE SALUD DE INTERVENCIONES COLECTIVAS - PIC

INVERSIÓN DEPARTAMENTO: \$ 3.364.611.355

MUNICIPIOS BENEFICIADOS: 14 Municipios del Departamento

PERSONAS BENEFICIADAS: 961.055

LOGROS ALCANZADOS:

- Conformación de Equipos de Reacción Inmediata para orientar la respuesta a la pandemia por COVID-19 en todos los municipios de Risaralda.
- Conformación de patrullas sanitarias para la realización de actividades de campo en todos los municipios, en repuesta a la pandemia por COVID-19.
- Conformación de equipos médicos y de enfermería para la atención de poblaciones vulnerables en la pandemia por COVID-19.
- Realización de acciones colectivas para beneficiar a la población de los 14 municipios del Departamento.



LÍNEA ESTRATÉGICA 1: RISARALDA SOCIAL, SENTIMIENTO DE TODOS
PROGRAMA 7: GESTIÓN DE LA PRESTACIÓN DE LOS SERVICIOS DE SALUD.
SUBPROGRAMA 7.1: SERVICIOS DE SALUD HUMANIZADOS Y CON CALIDAD
INVERSIÓN DEPARTAMENTO: \$ 32.427.138.584
MUNICIPIOS BENEFICIADOS: 14 Municipios del Departamento
PERSONAS BENEFICIADAS: 996.607
LOGROS ALCANZADOS:

CONTRATACIÓN RED PÚBLICA

ESE	VALOR CONTRATO
- ESE HOSPITAL SAN JORGE	6.536.182.951
- ESE HOSPITAL SANTA MONICA	729.053.250
- ESE HOSPITAL MENTAL DE RISARALDA	270.658.261
- ESE HOSPITAL SAN PEDRO Y SAN PABLO	104.674.108
- TOTAL CONTRATOS E.S.E.	7.640.568.570

Se tiene contratos interadministrativos con la Red Pública del Departamento de Risaralda para la atención de la población pobre no asegurada y migrantes regulares e irregulares de países fronterizos.

PAGOS

Durante la vigencia 2020 la Secretaria de Salud realizó pagos a sus prestadores de servicios de salud de la siguiente manera:

ITEM	VALOR	%
CONTRATOS CON LA RED PUBLICA ATENCION PPNA Y MIGRANTES	8.713.270.659	27%
SERVICIOS NO CONTEMPLADOS EN EL PLAN DE BENEFICIOS - NO PBS	20.222.167.053	63%
URGENCIAS Y TUTELAS	3.226.179.954	10%
TOTAL PAGOS	32.161.617.666	100%

En la vigencia 2020 la Secretaria de Salud realizó un total de pagos por valor de \$32.161 millones lo cual permite que los prestadores de servicios de salud mejoren sus indicadores financieros y a su vez se depuren las cuentas por pagar de la entidad. Se resalta el mayor valor pagado por servicios NO PBS dado el ejercicio de punto final de acuerdo a la normatividad vigente.





CUENTAS POR PAGAR

FECHA DE CORTE	SEPTIEMBRE 30 DE 2020		DICIEMBRE 31 DE 2020	
ITEM	VALOR	%	VALOR	%
EPS - NO PBS	17.569.623.148	38%	9.462.519.891	45%
IPS - NO PBS	15.446.881.141	34%	4.137.610.862	20%
ESE	8.259.454.908	18%	4.895.020.759	23%
IPS - Atención PPNA	4.436.246.042	10%	2.556.487.281	12%
TOTAL CUENTAS POR PAGAR	45.712.205.239	100%	21.051.638.793	100%

Al corte diciembre 31 de 2020 el Departamento de Risaralda posee una deuda con sus proveedores de servicios de salud de \$21.051 millones de los cuales el 65% corresponden a servicios y tecnologías NOPBS. Es de anotar que el Departamento de Risaralda – Secretaria de Salud disminuyó sus deudas en un 54% teniendo en cuenta el proceso que se viene realizando en lo relacionado con el acuerdo de Punto Final y el proceso de depuración permanente de sus cuentas por pagar.

ACUERDO DE PUNTO FINAL

Al corte diciembre 31 de 2020, el Departamento de Risaralda realizó la Fase 1 del Acuerdo de Punto Final según lo establecido en el artículo 238 de la Ley 1955 de 2019, donde el Ministerio de Hacienda y Crédito Público aportó la cofinanciación para el Departamento de Risaralda por valor de \$15.009 millones, los cuales fueron girados a los prestadores definidos.

Humanización de los servicios de Salud

- Se diseñó el plan de humanización en la salud en Risaralda, se socializó con cada uno de los líderes de calidad de las Instituciones prestadoras de servicios de Salud tanto públicas como privadas del departamento de Risaralda.
- Se realizó lanzamiento virtual del plan de humanización de la salud en Risaralda con el acompañamiento del Ministerio de Salud y Protección Social.
- Se Solicitó a todas las instituciones públicas y privadas inscribir en el plan de humanización de la salud a los presidentes de las asociaciones de usuarios, Copacos y/o veedurías

Seguridad del Paciente

- Se realizó inducción en compañía de integrante del proceso de habilitación y por vía virtual se presentó el nuevo diseño del plan de mejoramiento con énfasis en seguridad del paciente.
- Se definió la ruta de seguridad del paciente a través del observatorio de calidad del Ministerio de Salud.
- Se solicitó la recolección de los eventos adversos y /o incidentes teniendo en cuenta los procesos de referencia y contra referencia.





- Se retoma con los prestadores de servicios de salud la verificación de la historia clínica para verificar la adherencia a las guías y protocolos de manejo como proceso importante en la seguridad del paciente y la verificación y análisis de los indicadores de la resolución 0256 de 2016.

Programa de auditoría para el Mejoramiento de la Calidad – PAMEC

- Se rediseñó el proceso de AAT con respecto al PAMEC y se socializó a las instituciones prestadoras de servicios de salud tanto privadas como públicas del departamento de Risaralda y por vía virtual.
- Después de la AAT de la construcción de los planes de auditorías para el Mejoramiento de la calidad, se realizó el seguimiento a la construcción de la RUTA CRITICA y se verificó el valor de la autoevaluación y el proceso documental.
- Dentro del proceso de asesoría se diseñó un instructivo de construcción del PAMEC y en reunión virtual se socializó al igual que los cambios incluidos con respecto a la asesoría del año inmediatamente anterior, se solicitaron los tres primeros puntos de la ruta crítica.

Referencia y contra referencia

- Proceso documentado y con creación de instrumento tanto para la recolección de la información como para la medición teniendo en cuenta los indicadores solicitados en la Ley 1751 de 2015.
- Se realizó AAT a todas las instituciones prestadoras de servicios de salud como a las EAPB.
- Se realizó la socialización de los canales de comunicación entre el Ente Territorial, las EAPB y las IPS privadas y públicas del departamento.
- Se señaló estrategias de cumplimiento del proceso de contra referencia teniendo en cuenta las relaciones contractuales entre las EAPB y las IPS.

LÍNEA ESTRATÉGICA 1: RISARALDA SOCIAL, SENTIMIENTO DE TODOS

PROGRAMA 7: GESTIÓN DE LA PRESTACIÓN DE LOS SERVICIOS DE SALUD

SUBPROGRAMA 7.2: ATENCIÓN EN SALUD PARA POBLACIONES VULNERABLES RECONOCIENDO LAS DIFERENCIAS

INVERSIÓN DEPARTAMENTO: \$ 798.806.247

MUNICIPIOS BENEFICIADOS: 14 Municipios del Departamento

PERSONAS BENEFICIADAS: Población con discapacidad, declarada inimputable y etnias.

LOGROS ALCANZADOS:

- Coordinación de todo el Procedimiento de Certificación de Discapacidad, de acuerdo a la Resolución 113 de 2020. Para ello se han realizado varias capacitaciones y asistencias técnicas a las Secretarías de Salud y DLS de los 14 municipios del Departamento en el manejo del Registro de Localización, Caracterización de Personas con Discapacidad RLCPD





y la Ruta para que las personas con Discapacidad puedan obtener su certificado de Discapacidad.

- Se han realizado reuniones con las IPS certificadoras y las EPS para tener claridad frente al proceso. Adicionalmente a esto se han aclarado las dudas de muchos usuarios y personas con discapacidad en las reuniones de Mesas Técnicas Municipales y mediante solicitudes que hacen en SAC y por PQRs al Departamento.
- Se han realizado reuniones con representantes del Consejo Regional Indígena, Consejo Regional Indígena de Risaralda CRIR y miembros del Cabildo Indígena para apoyarlos en el Proyecto y Construcción del modelo de salud propio e intercultural del Pueblo Embera Chamí y Katío del Departamento.
- El ministerio de salud acaba de enviar la Resolución 1880 donde asignan \$85.000.000 (ochenta y cinco millones de pesos) para la implementación de la Fase I del Proyecto donde se verán beneficiados más de 24.000 indígenas de la población Embera.

Como se mencionó anteriormente, nunca antes nuestro Departamento y el mundo entero se habían enfrentado a un problema de la magnitud de la Pandemia por COVID 19.

El Departamento de Risaralda y la Secretaría de Salud efectuaron el diseño y la ejecución del Plan de Emergencia y Contingencia COVID 19, con un Puesto de Mando Unificado P.M.U. a cargo del Señor Gobernador Doctor Víctor Manuel Tamayo Vargas, un Comité de Crisis C.C. a cargo del Secretario de Salud Doctor Javier Darío Marulanda Gómez, una Gerencia COVID 19 a cargo de la Directora Operativa de Salud Pública Doctora Sandra Milena Gómez Giraldo, una Sala de Análisis de Riesgo S.A.R. y otros grupos de trabajo que, desde el inicio de la emergencia sanitaria por COVID 19 han venido desarrollando una gran labor que ha permitido una excelente respuesta en nuestro Departamento a la pandemia por COVID 19, cuidando la salud y la vida de los Risaraldenses.

LÍNEA ESTRATÉGICA 1: RISARALDA SOCIAL, SENTIMIENTO DE TODOS

PROGRAMA 8: GOBERNANZA PARA LA SALUD

SUBPROGRAMA 8.1: ALCANZAR UNA SECRETARÍA DE SALUD AMABLE, EFICIENTE Y EFICAZ

INVERSIÓN DEPARTAMENTO: \$ 16.678.146.379

MUNICIPIOS BENEFICIADOS: 14 Municipios del Departamento

PERSONAS BENEFICIADAS: 996.607

LOGROS ALCANZADOS:

- Cumplimiento de las competencias en salud pública del Departamento, en beneficio de la población risaraldense.
- Realización de las acciones de vigilancia en salud pública para la adecuada atención de la pandemia por COVID-19.
- Desde el área de sistemas de información de la Secretaría de Salud, se brinda acompañamiento y asistencia al grupo de la Sala de Análisis de Riesgo – SAR y la Dirección de Prestación de servicios de salud, con el procesamiento de base de datos y desarrollo





de aplicativos, para la atención de la pandemia COVID-19. Se efectuó la presentación de los informes normados en los tiempos oportunos (38 informes).

- A través de la red comunitaria de Información y Educación “Guardianes de la Salud” y la escuela de radio “Entornos Saludables” se han trabajado campañas de promoción y prevención de la enfermedad como Covid-19, Dengue, Salud Mental (suicidio, manejo de emociones), Caracol Africano, prevención del embarazo, Salud Sexual y Reproductiva, Cáncer, Hipertensión, Donación de Órganos y Sangre, Hepatitis, Infecciones de Transmisión Sexual, Vacunación, Rabia, Manipulación de Alimentos, Pautas de Crianza, Riesgo Químico y Hábitos Saludables (tabaco, nutrición, alcohol, ejercicio) entre otros temas asociados al cuidado de la salud.
- El Departamento, a través de la Secretaría de Salud, responde a las competencias definidas en la normativa dando alcance a procesos como el monitoreo de la situación de la salud a través del manejo y consulta de las estadísticas vitales y situación específica de los grupos de interés, monitoreo continuo de los distintos indicadores de interés en salud pública a través del Sistema de Vigilancia Epidemiológica – SIVIGILA.
- Mantiene la realización de Acciones de promoción de la salud en la comunidad y desarrollo de programas para reducir riesgos y daños a la salud.
- Se continúa con ejecución de procesos que buscan dar garantía de calidad en la prestación de los servicios de salud tanto individuales como colectivos, procesos como los de verificación de las condiciones de habilitación de los prestadores de servicios de salud, referencia y contrarreferencia, seguridad del paciente, humanización de los servicios de salud.

LÍNEA ESTRATÉGICA 1: RISARALDA SOCIAL, SENTIMIENTO DE TODOS

PROGRAMA 8: GOBERNANZA PARA LA SALUD

SUBPROGRAMA: 8.2: PROMOVRIENDO LA SALUD, LA PARTICIPACIÓN Y EL CONTROL SOCIAL EN EL SECTOR SALUD DE RISARALDA

INVERSIÓN DEPARTAMENTO: \$ 105.934.232

MUNICIPIOS BENEFICIADOS: 14 Municipios del Departamento

PERSONAS BENEFICIADAS: 4.000

LOGROS ALCANZADOS:

- Plan de Acción Departamental elaborado acorde a la Política de Participación Social en Salud.
- Programa Adulto Mayor fortalecido en el Departamento, cubrimiento del 100% de los Centros de Protección para los Adultos Mayores, aplicación de pruebas para Covid-19, entrega de materiales de Bioseguridad para cada uno de los Centros, elaboración de Planes de Contingencia, seguimiento al cumplimiento de ellos.
- Elaboración de los informes por el Comité de Infancia, Adolescencia y Familia, solicitados por la Procuraduría en torno a los indicadores de la población infantil.





LÍNEA ESTRATÉGICA 1: RISARALDA SOCIAL, SENTIMIENTO DE TODOS

PROGRAMA 8: GOBERNANZA PARA LA SALUD

SUBPROGRAMA: 8.3: MEJORAMIENTO DE LA ACCESIBILIDAD EN SALUD A LA POBLACIÓN RISARALDENSE, EN CONDICIONES DE CALIDAD Y OPORTUNIDAD

MINISTERIO DE SALUD: \$ 2.654.401.651

MUNICIPIOS BENEFICIADOS: 14 Municipios del Departamento

PERSONAS BENEFICIADAS: 996.607

El departamento de Risaralda presentó al Ministerio de Salud y Protección Social el **proyecto: Estudios y diseños para la construcción y dotación del Hospital Regional de Alta complejidad para los departamentos de Caldas, Chocó, Quindío y Risaralda**, el cual generó la resolución 1092 del 2 de julio de 2020 del Minsalud, mediante la cual se asignan recursos al departamento de Risaralda por valor de **\$ 9.976.262.421** para el proyecto de inversión antes mencionado.

A la fecha se están adelantando los procesos contractuales para el desarrollo de la primera etapa del proyecto el cual incluye las siguientes 5 actividades:

5. Desarrollar un estudio socio epidemiológico especializado de la región para la caracterización de la demanda de servicios de alta complejidad y alto costo.
6. Desarrollar el estudio especializado de análisis de la red de prestación de servicios de salud regional y del mercado que integre los servicios del hospital regional de alta complejidad.
7. Elaborar plan estratégico y modelo de negocio del hospital regional de alta complejidad.
8. Estructurar el modelo financiero y de operación para el hospital regional de alta complejidad.
9. Realizar los estudios jurídicos necesarios para el funcionamiento y conformación del hospital regional de alta complejidad.

Los estudios continúan en desarrollo y para su soporte técnico se involucró también a la Universidad del Valle.



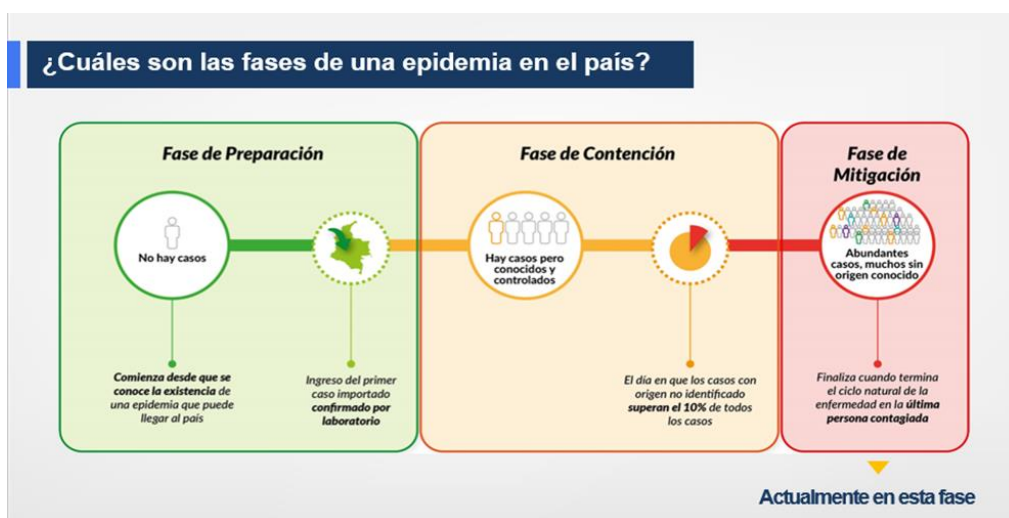
COVID-19

En el marco de las acciones dispuestas por la administración departamental a través de su equipo de gobierno y en coordinación con la Secretaría Departamental de Salud, desde el conocimiento de los lineamientos de elaboración de los Planes de Preparación y Respuesta frente de la posibilidad de afectación en la nación por causa de la llegada del COVID 19 (Circular 005 de 2020 del Ministerio de Salud y Protección Social), se trabajó intersectorialmente en acciones de preparación que contemplaban el desarrollo de competencias y capacidades en los principales actores del sector salud, en el establecimiento de puntos de control migratorios y en la adopción de medidas generales de educación y comunicación del riesgo como advertencia para la población.

Adicionalmente el marco General de las acciones dispuestas por la administración departamental, como consta en el Plan de Contingencia formulado giró en torno a los siguientes ejes:

- Acciones de vigilancia en salud pública.
- Acciones de laboratorio para confirmación de casos.
- Acciones para la prevención y el control.
- Acciones para la atención y Prestación de Servicios de Salud.
- Acciones relacionadas con la exposición al riesgo laboral.
- Acciones en los puntos de entrada al departamento.
- Articulación intersectorial y gestión del riesgo.
- Comunicación del riesgo.

De acuerdo con los lineamientos establecidos por el Ministerio de Salud y Protección Social, las fases de la pandemia se agrupan inicialmente en tres (3) bloques y para cada uno se definieron acciones de respuesta efectiva.





Una vez abordada esta introducción que plantea en términos generales el comportamiento del virus en el departamento y las acciones que se han definido en el marco de la respuesta institucional definida por la administración departamental, como parte integral del presente informe se exponen en detalles las acciones contempladas para cada una de las fases anteriormente referenciadas:

1. FASE DE PREPARACIÓN:

Dentro de las acciones desarrolladas por la entidad en el marco del objetivo establecido para la etapa de preparación, se resalta el diseño y adopción de piezas de información, educación y comunicación que han sido difundidas por medios oficiales y convencionales como las redes sociales, procurando una adecuada difusión y la llegada mensajes oficiales, de calma, prevención y demás lineamientos para la efectiva contención del virus en diferentes entornos (Educativos, laborales, institucionales, familiares y comunitarios), los lineamientos socializados a través de las piezas referenciadas se orientan a:

- Evitar el contacto con personas que presentan síntomas respiratorios o que hayan recibido diagnóstico de coronavirus.
- Buenas prácticas al momento de toser o estornudar.
- Incrementar el adecuado lavado de manos.
- Evitar tocarse la boca, cara, ojos y nariz.
- Buscar maneras alternativas para saludar.
- Signos y síntomas clínicos que demandan la consulta médica.
- Recomendaciones para médicos y trabajadores de la salud.
- Difusiones de lineamientos adoptados desde el orden nacional.

Así mismo, se resalta el despliegue de jornadas de Asesoría y Asistencia Técnica a Direcciones Locales de Salud, Instituciones Prestadoras de Servicios de Salud (IPS), Administradoras de Riesgos Laborales (ARL) y Empresas Administradoras de Planes de Beneficio (EAPB) como principales actores del sector en el departamento y co-responsables municipales a nivel institucional para la prevención de riesgos colectivos e individuales a raíz de la eventual propagación de virus.

Con el propósito de resaltar y avanzar en la especificidad de la gestión desarrollada por la Secretaría Departamental de Salud, a continuación se resaltan otras acciones que se ejecutaron desde los diferentes frentes dispuestos al interior de la entidad para la preparación en el departamento de Risaralda.



GESTIÓN SANIDAD AEROPORTUARIA

Desde el componente referente de Sanidad Aeroportuaria de la entidad, se impartieron lineamientos al aeropuerto internacional Matecaña que opera en la ciudad de Pereira, para identificar posibles casos de riesgo para la salud pública. Posteriormente se notificó al centro de enlace y se inspeccionó la adherencia al plan de contingencia establecido.

Desde el área en referencia se abordó cada una de las funciones establecidas en el marco de competencia de la entidad territorial, mismos que se encuentran consignados en el Plan de contingencias establecido para el Aeropuerto Matecaña y que indica las siguientes responsabilidades que efectivamente cumplieron:

- Apoyar al Municipio de Pereira y al Aeropuerto Internacional Matecaña en las acciones de capacitación y sensibilización en el Plan de Contingencia Emergencia de Salud Pública de Importancia Nacional e Internacional- ESPIN-ESPII.
- Socializar en el Municipio de Pereira los lineamientos establecidos por el Ministerio de Protección Social y el Instituto Nacional de Salud en las acciones de promoción, prevención y manejo de eventos Emergencia de Salud Pública de Importancia Nacional e Internacional- ESPIN-ESPII.
- Realizar seguimiento de los recursos y las acciones adelantadas por el Municipio sobre Emergencia de Salud Pública de Importancia nacional e Internacional- ESPIN-ESPII, de acuerdo con las acciones establecidas por el nivel central.
- Participar activamente en los simulacros programados por el terminal portuario y las entidades territoriales de salud.

A continuación se exponen algunas cifras del personal que al inicio de la pandemia y previo a ello, ingresó a la región a través del Aeropuerto Internacional Matecaña y su respectiva procedencia.





De acuerdo a las labores de seguimiento realizadas por la administración departamental, se identificaron casos importados positivos para coronavirus en el departamento de Risaralda provenientes de países como:

- Estados Unidos
- España
- Turquía
- Panamá
- Reino Unido
- Grecia

VIGILANCIA EPIDEMIOLÓGICA

Desde el componente de vigilancia epidemiológica, una vez conocida las orientaciones para la notificación de casos que cumplieran con la definición del evento, se socializó la ficha además se definió el contacto con el municipio de atención y de procedencia del paciente sospechoso para verificar adherencia a protocolos e investigación de campo de conformidad a lineamientos consignados en formatos del Instituto Nacional de Salud (INS) y Ministerio de Salud y Protección Social (MINSALUD); adicionalmente se notificó al Laboratorio de Salud Pública Departamental para el respectivo alistamiento en la recepción de muestras. También se generaron contactos con el INS y Centro Nacional de Enlace para que se preparara con información antes de la llegada de la muestra que posteriormente fue objeto de estudio.

SALA DE ANÁLISIS DE RIESGO - SAR:

Organizacionalmente, la Secretaría de Salud Departamental bajo el acompañamiento del Instituto Nacional de Salud -INS lleva a cabo la conformación de un grupo de trabajo integrado por diferentes profesionales de la entidad responsables de la vigilancia epidemiológica con énfasis en COVID 19, inclusive:

1. DESARROLLO DE ESTRATEGIAS DE VIGILANCIA EN SALUD PÚBLICA PARA ORIENTAR LA DETECCIÓN DE CASOS POR COVID 19 Y SUS CONTACTOS (ALCANCE).
2. INTENSIFICAR LA VIGILANCIA EN SALUD PÚBLICA DE LA INFECCIÓN RESPIRATORIA AGUDA PARA LA DETECCIÓN DEL NUEVO VIRUS SARS-CoV-2, MEDIANTE LA IMPLEMENTACIÓN DE ESTRATEGIAS BASADAS EN LA VIGILANCIA BASADA EN EVENTOS Y OTRAS ESTRATEGIAS DE VIGILANCIA INNOVADORA.



GESTIÓN INTEGRAL DEL RIESGO

1. Conocer el riesgo

2. Caracterización del riesgo.

3. Priorizar el riesgo.

4. Intervenir el riesgo.

5. Comunicar el riesgo.



GESTIÓN DEL RIESGO:

1. POBLACIONAL
2. COLECTIVO.
3. INDIVIDUAL.



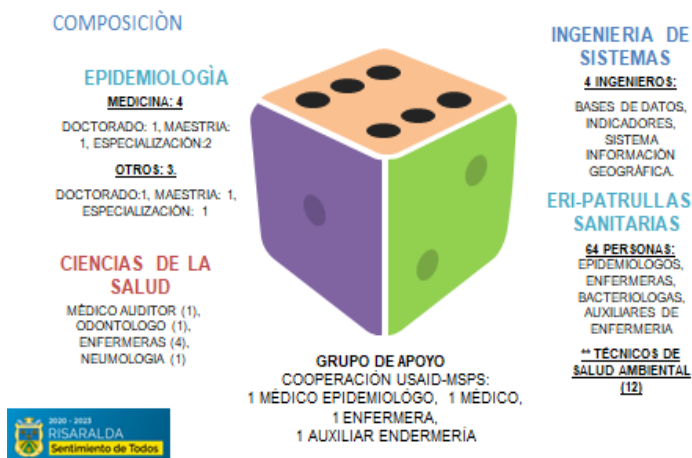
Debe destacarse la participación de las Universidades Tecnológica de Pereira y La Fundación Universitaria del Área Andina, con la asignación de un profesional con Doctorado en Epidemiología y en Salud Pública en este grupo de trabajo.

Cabe resaltar que los municipios de Pereira y Dosquebradas, a través de las Direcciones locales de salud fueron integrados a la Mesa de trabajo. Adicionalmente, las acciones típicas de vigilancia en salud pública de los demás eventos de interés debieron ser mantenidos.

La función de la SAR radica en el fortalecimiento del Sistema de Vigilancia y Análisis del Riesgo en Salud Pública, a través de la generación de información epidemiológica, la adherencia a protocolos, lineamientos, conceptos, evaluación de riesgo, actividades de capacitación y formación del recurso humano de manera oportuna, pertinente, eficaz y clara que promueve la capacidad técnica y operativa del nivel departamental y los municipios.

SALA ANÁLISIS DE RIESGO-SAR- RISARALDA

showeet



Conforme a lo ante expuesto, durante toda la vigencia del año 2020, la Secretaría de Salud ha trabajado en pro de garantizar a través de la Sala de Análisis de Riesgo SAR:

1. IDENTIFICAR LAS CARACTERÍSTICAS DE PERSONA, TIEMPO Y LUGAR DE LOS CASOS DE COVID-19.
2. IDENTIFICAR E INVESTIGAR OPORTUNAMENTE LOS CONGLOMERADOS.
3. DETECTAR LA CIRCULACIÓN DE VIRUS EN ZONAS SIN CASOS CONFIRMADOS.
4. MEJORAR EL ABORDAJE DE LOS CASOS Y SUS CONTACTOS EN TÉRMINOS DE LA INVESTIGACIÓN EPIDEMIOLÓGICA DE CAMPO IEC.
5. IMPLEMENTAR ESTRATEGIAS INNOVADORAS DE VIGILANCIA EN SALUD PÚBLICA.
6. FACILITAR LA PRODUCCIÓN DE INFORMACIÓN PARA LA TOMA DE DECISIONES POR LA AUTORIDAD SANITARIA.

HABILITACIÓN DE SERVICIOS DE SALUD

Desde el componente de prestación de Servicios, más precisamente por medio del grupo de habilitación y con apoyo de funcionarios de la Dirección Operativa de Salud Pública se conformó un equipo técnico encargado de realizar jornadas de AAT e inspección a los principales prestadores de la ciudad y al prestador referente en cada municipio, por Pereira se visitaron los siguientes prestadores:

- Clínica COMFAMILIAR



- Pinares Médica
- San Rafael (Megacentro y Cuba)
- Clínica los Rosales
- E.S.E. Hospital Universitario San Jorge
- E.S.E. Santa Mónica
- E.S.E. Salud Pereira (3 sedes)

Durante el desarrollo de las visitas se revisaron los planes de contingencia para los preparativos y atención para IRA y Coronavirus, consultando sobre la armonía entre la gestión del prestador y los lineamientos impartidos por el INS y MINSALUD.

En cada uno de los prestadores se realizó inspección en terreno de las rutas definidas, de manera que se constató por donde ingresa el paciente, como se atiende y los egresos. Sobre las acciones a mejorar producto de la inspección realizada, se programaron segundas visitas.

Dentro de los aspecto que fueron objeto de inspección, se hizo énfasis en la circular 017 del 2020 que relaciona lineamientos para la protección de trabajadores en cuanto a la exposición al coronavirus. También se verificaron los siguientes aspectos:

- Condiciones de bioseguridad (lavado de manos, limpieza y desinfección de áreas y superficies, limpieza y desinfección de equipos biomédicos, elementos de protección personal, ruta sanitaria de residuos y manejo de cadáveres).
- Temas de Laboratorio Clínica. (Técnica apropiada de la toma de las muestras, embalaje, diligenciamiento de ficha de notificación y tiempos de respuesta).
- En infraestructura, se inspeccionó la ruta de ingreso del paciente sospechoso, condiciones de aislamiento y los insumos necesarios para la contingencia.
- Otros aspectos objeto de inspección, definición de caso, cadena de llamado

Estas visitas de preparación tuvieron alcance al 100% de los prestadores que integran la RED de prestadores del departamento de Risaralda.

CRUED

El Centro Regulador de Urgencias Emergencias y Desastres manejó la línea telefónica denominada “Línea COVID” que se puso a disposición para todos los habitantes del departamento de Risaralda cuyo número de contacto 3152823059 permitió el durante la fase de preparación el reporte de síntomas asociados a la sospecha de COVID, en esta línea se recibieron llamadas de asesoría comunitaria y reporte; a través de la línea se hizo también identificación y remisión de casos sospechosos.





Además, desde el CRUED se apoyó la remisión de pacientes sospechosos que ya habían consultado IPS, se orientaron a las IPS sobre procedimientos de tomas de muestras, y el coordinador acompañó visitas de verificación de condiciones de preparación y respuesta de prestadores, brindando asesoría a preparativos tanto a prestadores como a direcciones Locales.

También se revisaron planes de contingencia institucionales y se coordinaron acciones para la adecuada atención y aislamiento de pacientes sospechosos susceptibles de manejo por cada IPS.

SALUD Y AMBITO LABORAL

Desde este componente, se realizó conversatorio con las seis (6) ARL que operan en el departamento, contando con acompañamiento del Ministerio del Trabajo, donde se definió que las ARL deberían remitir a la Secretaría de Salud Departamental las acciones de información, educación y capacitación dirigidas a sus empresas afiliadas en COVID 19, también las acciones de AAT con énfasis en riesgo biológico, manual de seguridad, uso de elementos de protección personal y manejo de residuos.

También se requirió remitir el equipo técnico especializado conformado y el listado de trabajadores con riesgo de exposición al COVID 19 con el propósito de fortalecer controles y minimizar riesgo de propagación del virus.

La importancia de la gestión del riesgo en el entorno laboral, se fundamenta en la afectación de la producción, el aumento del ausentismo, la enfermedad y el reconocimiento de la afectación de la circulación comunitaria y los escenarios de exposición a nivel familiar y social que favorecen el contagio. Por esa razón, se realizaron actividades no solo con Médicos laborales sino con agremiaciones para promover las prácticas de autocuidado, adherencia a las normas de bioseguridad y protocolos de aseo, limpieza, desinfección.

Debe hacerse referencia a la afectación del talento humano en salud y la asociación con la atención de pacientes positivos y las interacciones sociales, familiares. El impacto inicial de dicha situación se manifiesta en la afectación en la calidad de los servicios de salud, la continuidad de esa prestación y hasta la ocurrencia-mantenimiento de cadenas de transmisión al interior de clínicas y hospitales.

En ese orden de ideas, el escenario adicional de ocurrencia de casos y brotes lo constituyen los centros de adulto mayor que se han presentado en diferentes municipios del departamento ha tenido relación con el traslado al área metropolitana y el contacto de adultos institucionalizados con sus cuidadores.

Finalmente, un escenario importante de actuación con respecto a lo laboral hacia el camino de la informalidad lo constituye el trabajo con la Federación Nacional de Cafeteros, la





Secretaría de Agricultura y las UMATAS a nivel de los catorce (14) municipios del departamento para trabajar en asocio con los Caficultores el PLAN COSECHA.

ASEGURAMIENTO

Desde el área de aseguramiento se realizó capacitación a las EAPB de todos los regímenes, con el propósito de socializar lineamientos y actividades que relacionan los protocolos o rutas de atención. Respecto a la atención de población no afiliada y sin capacidad de pago, se realizaron trámites para atención con E.S.E. Hospital Universitario San Jorge y E.S.E. Hospital Santa Mónica, pero además se realizó acompañamiento para la afiliación transaccional por parte de las Direcciones Locales para mejorar la accesibilidad y oportunidad en la prestación de los servicios de salud potencialmente demandados por la población.

Con relación a la población migrante irregular, de igual manera se promovió la garantía del acceso a servicios de urgencias y la toma de muestras para panel respiratorio y prueba confirmatoria.

COMUNICACIONES

Se generó una oportuna y adecuada comunicación con los actores del sistema y con la comunidad, generando información clara y fidedigna respecto a la situación del virus en el territorio Risaraldense, informando sobre casos en sospechas y cantidad de casos rechazados y/o eventualmente confirmados, con el propósito de manejar canales oficiales de información y evitar pánico colectivos por malos manejos de información o cadenas falsas que generarán una alarma innecesaria.

Se institucionalizó la emisión de un boletín epidemiológico con circulación diaria que actualmente se encuentra en su versión N° 193.

También en el marco del ejercicio adelantado por el área de comunicaciones, se promovieron pautas y medidas para el fortalecimiento de la prevención del contagio, promoviendo entrevistas radiales, televisivas y campañas didácticas que socializan buenas prácticas como el adecuado lavado de manos, uso de tapabocas ante la presencia de síntomas, limpieza y desinfección de superficies y otras pautas necesarias en el ejercicio de la educación a la comunidad.

Además, se creó un aplicativo digital denominado “DESAFIO CORONAVIRUS” para informar y orientar a la comunidad, también se han emitido programas radiales sobre COVID con expertos en el tema.





PROMOCIÓN SOCIAL Y DE SALUD

En el marco de las acciones contempladas, se reforzó la gestión que se realizó por intermedio de los técnicos de salud ambiental, bajo el entendido que ellos han acompañado en cada municipio a las instituciones educativas verificando las condiciones sanitarias de cada una.

Por parte del programa de Promoción de la Salud, se concertaron reuniones con el Secretario de Educación Departamental con el propósito de definir un esquema de abordaje que permita socializar a los rectores de las instituciones educativas en el departamento, lineamientos a los que se deben adherir en su entorno para la detección de casos sospechosos y contención del virus.

Por otro lado, mientras se mantuvieron activas las clases presenciales en el departamento de Risaralda, en articulación con la Secretaria municipal de educación del municipio de Dosquebradas, se generó una propuesta de acompañamiento salón a salón con el objetivo de brindar lineamientos claros en salud para la detección, manejo de casos, decisiones a seguir y acciones de prevención a implementar en cada institución educativa.

2. FASE DE CONTENCIÓN

Fase a la que se ingresa una vez se registra el primer caso positivo en el departamento, a partir de allí se redoblaron esfuerzos, se emitieron alertas tempranas y se acogieron disposiciones emitidas por el gobierno nacional siendo escaladas al territorio local. La fase de preparación se mantuvo en hasta el día 15 de marzo de 2020 cuando se conoció de un caso positivo para COVID 19 importado desde Estados Unidos, desde ese entonces desarrolla acciones en el marco de la fase de contención, sustentado en labores de vigilancia epidemiológica que procuraron reconocer que al tener un caso en el territorio nacional las posibilidades de tener nuevos casos aumenta considerablemente, se deben reforzar las medidas de control de ingreso de viajeros, la identificación de los lugares de llegada y hasta sus contactos familiares más cercanos. A partir de allí, se plantea cortar las cadenas de transmisión a través de cercos epidemiológicos efectivos tanto para los pacientes sospechosos como para los contactos estrechos de los pacientes positivos.

En Risaralda, se reconoce que la ocurrencia inicial de casos proviene de viajeros del exterior, le sigue el contacto de estos a su llegada con transportistas, familiares y conocidos. A partir de entonces, se inicia la identificación de una serie de casos que constituyen cadenas de transmisión que se extienden hasta los tres (3) primeros meses.

Es así como una vez registrados los primeros casos en el departamento de Risaralda, la administración departamental procurando la garantía del bienestar y la salud de los risaraldenses declaró la calamidad pública para el departamento, constituyéndose esta en la manifestación de uno o varios eventos antropogénicos que desencadenan en la vulnerabilidad de los ciudadanos, los bienes, la infraestructura, los medios de subsistencia, la prestación de servicios o los recursos ambientales, causa daños o pérdidas humanas,





materiales, económicas o ambientales, generando una alteración en las condiciones normales de funcionamiento de la población en su territorio.

La calamidad pública en el departamento de Risaralda fue inicialmente decretada mediante acto administrativo el 16 de marzo de 2020 (Decreto 0391 de 2020), no obstante se ha mantenido vigente hasta la actualidad mediante otros actos complementarios que han prolongado la declaratoria, tal y como se realizó mediante Decreto 0821 del 15 de Septiembre de 2020 por el cual se prolonga el plazo inicialmente establecido por 6 meses más. En complemento a lo anterior, desde la administración departamental se elaboró el Plan de Contingencia que en el marco de su contenido define las líneas operativas en las que se sustentará la gestión de la administración para el fin referido.

Dentro de las principales actividades a desarrollar se encuentran:

- Apoyo logístico para la administración y atención de la emergencia
- Contratación de personal médico y de enfermería para reforzar la evaluación de casos probables, seguimiento a casos confirmados y apoyo en terreno a los municipios como equipos de respuesta de inmediata
- Fortalecer la atención psicosocial con equipos multidisciplinarios y servicio de call center
- Adquisición de dotación para el acondicionamiento de las áreas de expansión hospitalaria y otros centros alternos requeridos.
- Contratación de personal médico y paramédico de apoyo para la atención de pacientes en los municipios.
- Insumos y personal de atención inmediata en salud
- Realizar obras de mejoramiento de centros de salud
- Estructuración y Conformación de una Unidad de Apoyo para dar respuesta a las emergencia que sea presenten en el Departamento de Risaralda y dotar de ambulancias, vehículos para el apoyo logístico para la respuesta a emergencias sanitarias y biológicas en universidades y organismos de socorro
- Aumentar y mejorar la conectividad del departamento por medio de la contratación anualizada de las zonas WiFi de modo que los ciudadanos puedan comunicarse por medio de estas
- Conectar los organismos de emergencia del departamento por medio de redes privadas con transmisión VHF de modo que se creen canales independientes o cadenas de mando y no se dependa del servicio de telefonía o de Internet para su funcionamiento.
- Entre otras acciones intersectoriales más proyectadas para ejecutar en las fases de contención y mitigación del COVID 19.





Durante esta fase, también la Entidad fortaleció acciones de seguimiento a población migrante que ingresó durante los últimos días al país en coordinación con MIGRACIÓN COLOMBIA para garantizar medidas de autoaislamiento, definió Plan de contingencia y definió esquemas de operación e intervención donde se constituyó la Sala de análisis del Riesgo (SAR) por medio de la cual se inicia contacto y seguimiento a casos positivos y contactos estrechos en el departamento para realizar un cerco epidemiológico efectivo.

De acuerdo a la información registrada a esa fecha por Migración Colombia, de los flujos migratorios de colombianos procedentes del exterior, en los meses de enero y febrero ingresaron 10648 nacionales procedentes del exterior por el Aeropuerto Internacional Matecaña, de los cuales 1583 por turismo. En el mismo período y por el mismo aeropuerto se registró el ingreso de 2297, quienes registraron diferentes ciudades como “ciudades de hospedaje”. En solo dos meses, se registró el ingreso del exterior de un total de 12.945 y en lo corrido del mes de marzo se pudo conocer por intermedio de Sanidad Portuaria el ingreso de un número representativo de personas con destino los municipios de Pueblo Rico, Mistrató, Balboa, La Celia entre otros.

No obstante en el marco de las acciones relacionadas con el cierre del Aeropuerto Internacional Matecaña en armonía con las disposiciones nacionales que decretaron el cese de las actividades relacionadas con el transporte aéreo y además, con relación a las acciones de control establecidas de manera articulada entre Secretaria de salud municipal de Pereira y Secretaría Departamental de Salud, al momento de la reactivación de operaciones en el mes de agosto, se ha evidenciado la efectividad en el ejercicio desarrollado, hecho que se refleja en el comportamiento del análisis de la situación, cuando al detallar el comportamiento de los casos importados se logra evidencia en el siguiente gráfico un aplanamiento de la curva.





Además, desde la gestión de la Secretaría Departamental de Salud se diseña y estructura un Plan de Operación que integra unidades rectoras, estratégicas y operativas para hacerle frente a la propagación del virus, procurando sostener condiciones de bienestar y salud en la población del departamento de Risaralda.

En complemento a estas acciones preliminares descritas en abordaje a la fase de contención, el 14 de marzo el Departamento de Risaralda, declaró en alerta amarilla su red hospitalaria pública y privada; a partir de ese momento, gradualmente, los prestadores empezaron a aumentar su oferta disponible mediante altas tempranas en hospitalización, cancelando la consulta programada y derivando hacia teleconsulta, consulta domiciliaria incluyendo entrega de medicamentos y concentrando los servicios hospitalarios a la atención prioritaria y urgencias.

En relación a la comunicación del riesgo, se consolidó desde la Sala de Análisis del Riesgo, la publicación semanal del SITREP (reporte de situación) que completó la versión #54, al cierre del año 2020; en la que se consolidaron los cambios periódicos que se presentaron por cada semana epidemiológica, con especial énfasis en los indicadores de ocurrencia (incidencia, letalidad, recuperación, porcentaje de activos) según cada municipio. También se dinamizó la información de SIVIGILA que permitió el monitoreo de la frecuencia de sospechosos, la oportunidad de acceso a los servicios de salud y la oportunidad en la notificación por cada prestador/notificador del sistema de vigilancia. Esta información se difundió periódicamente con la red de actores del departamento.

De lo antes mencionado, se llega a un escenario en el que se desconoce el origen de más del 10% de los casos registrados como positivos lo cual se considera como un escenario de transmisión comunitaria, se inicia la ejecución de la etapa de mitigación en la cual el departamento se ha sostenido hasta la actualidad registrando cifras que reflejan un comportamiento similar en los reportes de casos positivos durante más de dos meses.

Durante esta fase de contagio, la Secretaría de Salud de Risaralda a través de la conformación de las patrullas y los equipos de respuesta inmediata, lideró la búsqueda activa de casos entre la población más vulnerable (migrantes, adultos mayores, indígenas, población privada de la libertad, entre otros), además de realizar las investigaciones epidemiológicas de campo a la mayor cantidad de casos identificados con el propósito de establecer las medidas proactivas que disminuyeran las cadenas de transmisión en estos escenarios.

3. FASE DE MITIGACIÓN

Ya una vez se incurre en la fase de mitigación, al no conocer la procedencia de más del 10% de los casos reportados por el departamento de Risaralda y declarar con ello la circulación comunitaria del virus, necesariamente se deben reforzar las medidas de bioseguridad y aislamiento en la población del departamento, para lo cual se debieron reforzar las acciones y los lineamientos que se impartieron desde la administración departamental.

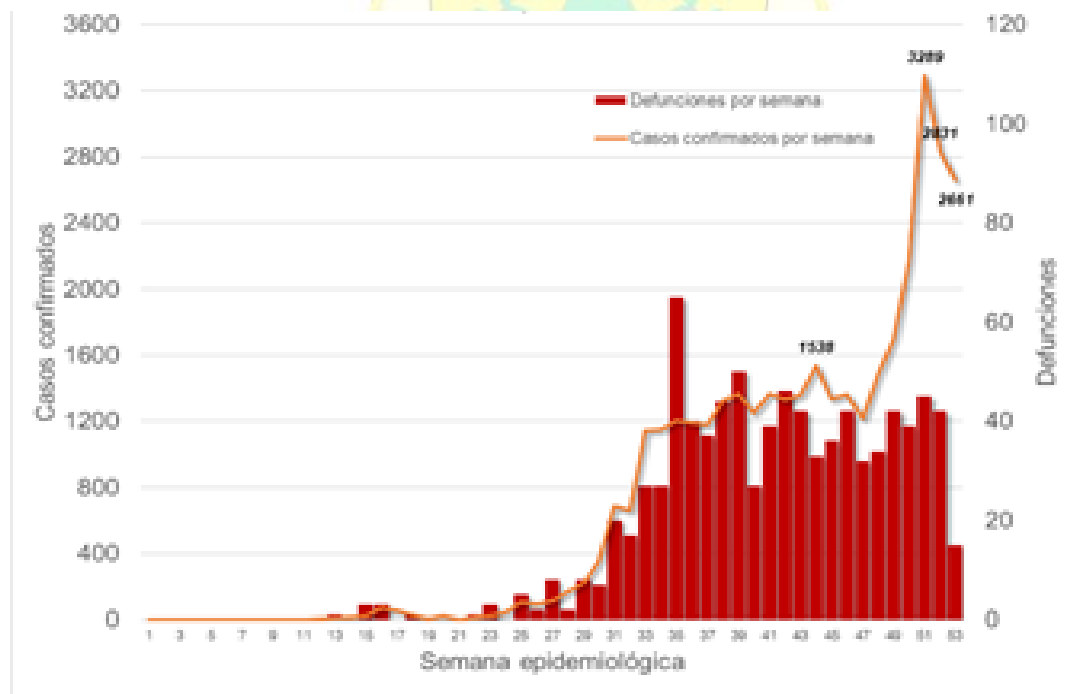


La situación de contagios por COVID en el departamento de Risaralda refleja que transcurridos 7 meses después de registrar el primer caso confirmado como positivo para CORONAVIRUS se tiene un registro histórico de 16.714 casos positivos, de los cuales 4.315 permanecen activos a la fecha, quienes a su vez registran la siguiente distribución:

- Personas aisladas en domicilio: 4.150
- Personas Hospitalizadas: 107
- Personas en Unidad de Cuidado Intensivo: 58

Según los datos del tablero de confirmados de la SAR – Secretaría de Salud de Risaralda, para la SE 53 de 2020 se han registrado 2661 casos positivos nuevos, que representan 170 casos menos que la semana inmediatamente anterior; las muertes alcanzan 42 casos para la semana anterior, en concordancia con el promedio de las últimas 4 semanas. La letalidad estimada entre las SE 42-45 se estimó en 2,8% mientras que entre las SE 46-49 alcanza a 2,6% y entre la SE 50-53 sólo alcanza el 1,3% como resultado del rezago en la ocurrencia de las defunciones que genera una subestimación de la letalidad reciente.

En complemento, al plantearse un análisis respecto a las cifras que registra el departamento, más allá del consolidado de los datos ya indicados, se logra evidenciar con claridad que el departamento de Risaralda ha ingresado en una fase de aceleración en la tasa de contagios durante los últimos meses, suceso que es identificable al verificar las cifras el comportamiento semanal de los casos reportados como positivos desde el momento cero a la fecha.



Estas cifras expuestas invitan a redoblar esfuerzos en las medidas de tomas de pruebas, rastreo, ejercicios de vigilancia epidemiológica y sobre todos de aislamientos selectivo y sostenible en el marco de los lineamientos expedidos por el Ministerio de Salud y Protección social a través del decreto 1109 de 2020. Principalmente orientando estas acciones de aislamiento hacia la población vulnerable o susceptible de contagio y/o complicación a causa del COVID 19, labores que actualmente ocupan la agenda de la administración departamental operativizando acciones a través de la Secretaría Departamental de Salud.

En complemento y como soporte de lo anterior, la Secretaria Departamental de Salud adopta los lineamientos expedidos por el Ministerio a través de la resolución 521 por medio de la cual adopta procedimientos para la atención ambulatoria de población en aislamiento preventivo obligatorio con énfasis en la población mayor de 70 años o más o condiciones crónicas de base o inmunosupresión por enfermedad o tratamiento durante la emergencia sanitaria por COVID 19. Es así entonces, como la administración departamental en coordinación con otros actores del sector salud en el departamento establecen mecanismos, políticas, procedimientos y/o herramientas que promueven y vigilan la consulta alternativa de manera que garantizando el acceso a servicios de salud, se evite el desplazamiento de personas en condiciones no aptas para asistir de manera presencial a un centro de salud, por ser este un lugar donde se concentra una alta carga viral y donde se incrementan sus posibilidades de contagio entre su estancia o desplazamiento.

Estas disposiciones enunciadas, adquieren vital relevancia cuando se analiza la tasa de envejecimiento de la población del departamento, lo que ha impactado en la deformación de la pirámide poblacional, razón por la cual, en su momento desde el Ministerio de Salud se alertó por el eminente riesgo en materia de morbilidad y mortalidad que se preveía para el departamento, aportando al inicio de la pandemia las siguientes cifras:

El Departamento de Risaralda tiene una población total de 961,055. Las Proyecciones para la epidemia de COVID 19 se muestran en la siguiente Tabla:

GRUPOS DE EDAD	TOTAL	SUCEPTIBLE	IR	POBLACION AJUSTADA	ASINTOMATICO	EN CASA	HOSPITALIZADO	UCI	MUERTOS
00-04	62849	31425	0,4996	15700	1570	1441	68	47	14
05 09	62758	31379	0,4996	15677	1568	1439	67	47	14
10 14	64835	32418	0,4996	16196	1620	1487	70	49	15
15 1d9	70985	35493	0,7	24845	2485	2281	107	75	22
20 24	75486	37743	0,7	26420	2642	2425	114	79	24
25 29	75712	37856	0,7	26499	2650	2433	114	80	24
30 34	69858	34929	0,7	24450	2445	2245	105	73	22
35 39	68500	34250	0,7	23975	2398	2201	103	72	22
40 44	62593	31297	0,815	25507	2551	2342	110	77	23
45 49	57904	28952	0,815	23596	2360	2166	101	71	21
50 54	60128	30064	0,815	24502	2450	2249	105	74	22



55 59	58127	29064	0,815	23687	2369	2175	102	71	21
60 64	52160	26080	3	78240	7824	7182	336	235	71
65 69	41927	20964	3	62892	6289	5773	270	189	57
70 74	31149	15575	3	46725	4673	4290	201	140	42
75 79	21109	10555	3	31665	3167	2907	136	95	29
80 84	12606	6303	3,5	22061	2206	2025	95	66	20
85 89	6936	3468	3,5	12138	1214	1114	52	36	11
90 94	3458	1729	3,5	6052	605	555	26	18	5
95 99	1433	717	3,5	2510	251	230	11	8	2
100 Y MAS	542	271	3,5	949	95	87	4	3	1

De acuerdo al índice de riesgo de la población, índice que adquiere un mayor nivel de compromiso para la población mayor o con comorbilidad, se proyectaron para el departamento de Risaralda un total de 534.286 personas susceptibles de contagio por COVID 19. En consecuencia de ello, un incremento en la tasa de mortalidad y desde luego incrementos en la ocupación de Unidades de Cuidado Intensivo disponibles.

Como se ha puesto en evidencia se ha registrado un incremento en los casos positivos reportados por el departamento y pese a que afortunadamente no ha cumplido con los pronósticos inicialmente establecidos debido a la oportuna gestión liderada por la administración del departamento, si invita a no bajar la guardia debido a las particularidades del territorio en cuanto a la alta cantidad de población mayor que concentra.

De acuerdo a la información de SIVIGILA, en la tabla 1 se describen 52536 de casos sospechosos (1,46 casos por confirmado por tablero) y 20772 casos confirmados (60,9% de los reportados en tablero); entre ambos casos se estima una relación de 2,04 casos en SIVIGILA por cada caso en tablero. En las últimas 4 semanas, hasta el 2 de enero (2021), la razón de notificación del departamento (número de casos según lugar de atención) se registra en 2,4 casos por cada 100 habitantes, mientras Pereira registra 3,7%, seguido de La Virginia (2,3%) y Santa Rosa (1,3%); la razón de notificación más baja se mantiene en Balboa y Pueblo Rico (< 0,18%).

En cuanto a reportes de defunciones por causa del COVID 19, el departamento de Risaralda registró 795 casos en lo corrido del 2020. Todos ellos recibieron atención médica pero en su gran mayoría en razón a su avanzada edad o presencia de comorbilidades perdieron la batalla, hecho que refuerza la necesidad de promover el aislamiento en las personas susceptibles de contagio y/o complicación y con ello el establecer mecanismos alternativos para que garantizando el acceso a consultas médicas se mantengan distanciados y al margen de un potencial contagio.





En términos generales, las cifras registradas por el departamento de Risaralda se encuentran contenidas en el boletín epidemiológico de circulación diaria emitido por la Secretaría Departamental de Salud.



Dentro de las medidas a resaltar en el marco de la gestión adelantada por la administración departamental en la etapa de mitigación se resaltan los siguientes aspectos:

Gobernanza de las acciones: Semanalmente se desarrollan dos escenarios; Puesto de Mando Unificado que convoca a las autoridades municipales con el propósito de evaluar la situación de la pandemia en el departamento y el impacto de las acciones definidas en aras de reforzar acciones de control propendiendo por la mitigación efectiva del virus. Y por otro lado el Comité de Crisis como un escenario al interior de la Secretaría Departamental de Salud que cuenta con asesoría y acompañamiento permanente del Ministerio de Salud y Protección Social para definir estrategias y hacer seguimiento a la gestión adelantada por otros actores del sector salud.

- Contención de la curva: Como se ha evidenciado con los registros semanales, se ha logrado una especie de aplanamiento de la curva de los contagios en el departamento debido a la





gestión que se adelanta por parte de las autoridades bajo la coordinación de la Secretaría Departamental de Salud.

- Procesamiento de datos y Análisis de la información: Como se referenció en la descripción de la fase de preparación del presente informe, la Secretaría Departamental de Salud instauró la Sala de Análisis del Riesgo Departamental desarrolló de acciones de vigilancia epidemiológica para COVID19 y brindó asesoría y asistencia técnica a todos los actores municipales del departamento, entre los que se incluyeron prestadores públicos y privados, entidades aseguradoras de planes de beneficios y direcciones locales de salud, con el propósito de mejorar la captación de casos a partir de la notificación de casos, indicación de aislamiento y toma de muestras. Otra de sus principales acciones durante el 2020, fue apoyar la toma de decisiones a nivel departamental dado que el manejo de los datos se centralizó en esta sala en la que se integró el análisis de diferentes fuentes de información (Tablero de confirmados, SisMuestras, SIVIGILA, entre otros) que se generaron el panorama más completo posible con la información disponible que se procesó, de manera que se conoció en detalle y se monitoreó a la población del departamento, con prioridad sobre aquellos más susceptibles de contagio de COVID19 y/o afectación por complicaciones y hacia dónde se debían orientar determinadas acciones. La información demográfica referenciada puede ser consultada por la comunidad a través del siguiente link: <https://infogram.com/infografias-covid-19-risaralda-1h17499dmx0y4zj>
- Contratación de equipos extramurales para intensificar acciones de mitigación al COVID: Con una inversión de 1.653 millones se garantizó la contratación de:
 - 5 Equipos de Respuesta Inmediata
 - 16 Patrullas Sanitarias.
 - 3 Home care.

Los grupos de trabajo extramural que asesoran y operan en cada uno de los 14 municipios de Risaralda y que entre sus principales acciones tienen la asesoría en componentes de epidemiología y vigilancia en salud pública a las direcciones locales de salud y Secretarías municipales, toma de muestras y acciones de seguimiento a la adherencia a protocolos y demás disposiciones en el territorio risaraldense.

Es importante hacer referencia a la Implementación del Programa PRASS (Pruebas, Rastreo, Aislamiento, Selectivo, Sostenible) dado que con la puesta en marcha del mismo, la Secretaría de Salud de Risaralda convocó a todos los actores responsables del funcionamiento de esta estrategia para la socialización de los lineamientos emitidos por el ente nacional, en la que se definieron los roles específicos en la cual se realizaría la identificación sistemática de contactos para facilitar la puesta en cuarentena (aislamiento de contactos) a la mayor cantidad de personas posibles, en un contexto nacional en el que se promovió el desconfinamiento generalizado para la reapertura económica segura.





Se delegaron líderes de la Secretaría de Salud de Risaralda para gerenciar cada componente del programa en mención. Finalmente, se programaron encuentros periódicos para retroalimentar los indicadores de seguimiento disponibles en la plataforma SegCovid dispuesta por el Ministerio de Salud. Una vez puesto en marcha el programa PRASS, se establecieron acuerdos con el área de aseguramiento para el seguimiento del desempeño de las EAPB, así como para la operativización de las actividades a las que hubiese lugar en relación a la población pobre no asegurada.

- **Amplia cobertura en tamizajes a la población a través de aplicación de muestras para diagnóstico de COVID:** A la fecha el departamento de Risaralda tiene una de las mayores tasas de muestras tomadas por población con lo que ha permitido el diagnóstico oportuno y con ello el corte efectivo de las cadenas de transmisión.

A la fecha del reporte, se han tomado 75.408 muestras que han sido procesada para diagnóstico o descartar COVID en habitantes del departamento, de las anteriores, se tiene la siguiente distribución:

- PCR: 52.709
- Antígenos: 22.699

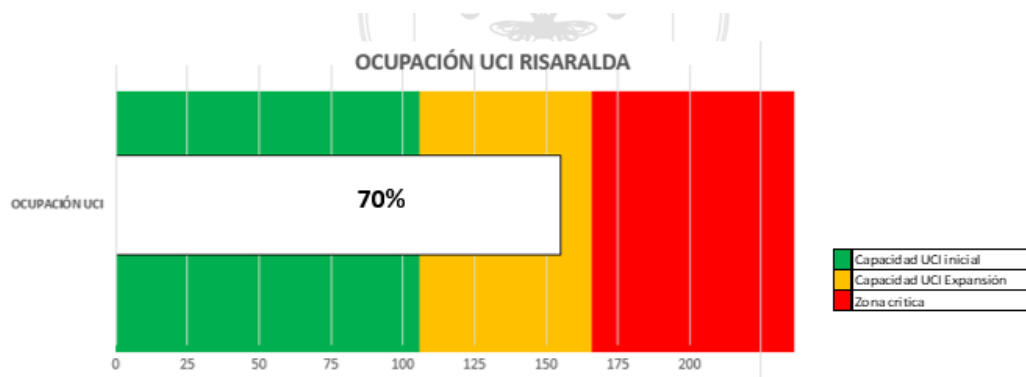
- **Desarrollo de Búsquedas Activas Comunitarias (BAC):** Orientadas a sujetos de alto interés en salud pública y alta prioridad en función de su edad, comorbilidades o situación vulnerable con lo que se ha contribuido al impacto positivo de las acciones de vigilancia epidemiológica y se ha disminuido el impacto a causa del COVID por detectar oportunamente pacientes asintomáticos y garantizar su aislamiento.

- **Tasa de mortalidad inferior a la de la nación:** A raíz de las gestiones adelantadas por la Secretaría Departamental de Salud, el departamento de Risaralda, contrario a las proyecciones de la nación obtiene un comportamiento que en mortalidad por COVID se sitúa por debajo de la media nacional, registrando a la fecha una tasa de mortalidad del 2,29%.

- **Positivo balance en recuperación:** A la fecha, el departamento de Risaralda registra una tasa de recuperación de pacientes del 70,2% y con tendencia al incremento, resultados que reflejan el esfuerzo de la administración departamental a través de las acciones de vigilancia epidemiológica, atención domiciliaria y monitoreo de pacientes que realiza de manera articulada con otros actores del sector salud en el territorio.

- **Control de oferta de Unidades de Cuidado Intensivo para mantener márgenes no críticos en la ocupación:** Desde la administración departamental se ha realizado un monitoreo permanente a la ocupación de UCI en el departamento y se han emitido las alertas correspondientes que promueven la suspensión de acciones que puedan incrementar demanda de UCI en momentos críticos de acuerdo a los niveles de ocupación, estas acciones han permitido mantener márgenes aceptables de ocupación, indicador se situó en 96% en el peor momento de la pandemia.

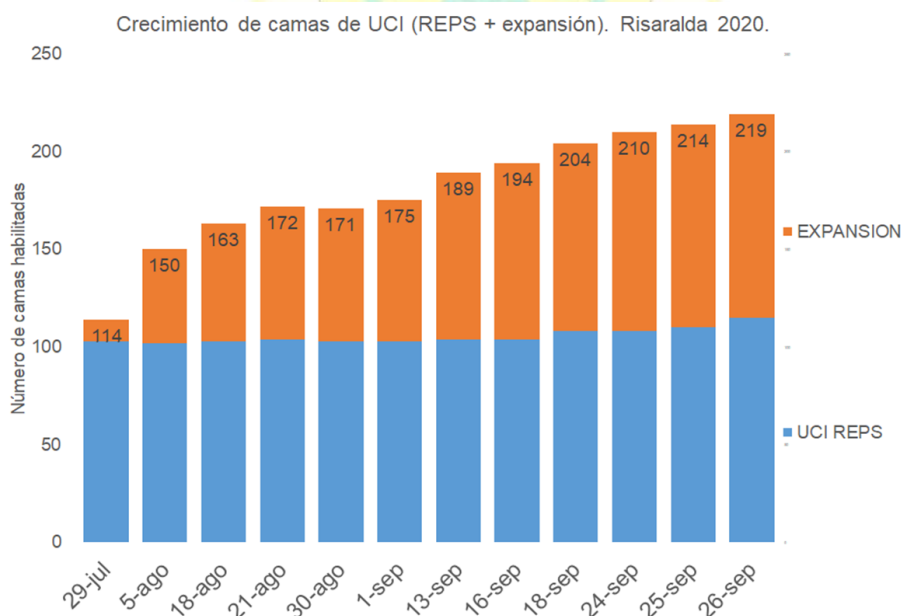




Es importante aclarar que de no haberse desarrollado la capacidad instalada en la oferta de UCI hoy el departamento lamentablemente estaría registrando defunciones por COVID a causa de la no atención clínica por falta de equipamiento.

- **Expansión de Unidades de Cuidados intensivos para ampliar la capacidad instalada en los prestadores de servicios del departamento:** Desde la administración departamental se ha realizado un ejercicio articulado con Ministerio de Salud y prestadores de servicios de salud públicos y privados que en el marco del plan de expansión departamental ha permitido incrementar la capacidad instalada y oferta de Unidades de Cuidado Intensivo y de hospitalización de la RED.

En unidades de cuidado intensivo, la capacidad instalada se ha incrementado en un 125% pasando de 97 camas a 219 con que cuenta en la actualidad el departamento, estado a la espera de nuevas disponibilidades que permitan incrementar esa capacidad referida.





- **Entrega de Elementos de Protección Personal:** El departamento de Risaralda a gestionado, liderado y coordinado la entrega de Elementos de Protección Personal como garantía para el ejercicio de las labores de los prestadores de servicios que conforman la RED, a la fecha se han entregado las siguientes cantidades, generando beneficio en subsidio de las acciones que le corresponden a cada uno de los prestadores.

Descripción Elemento	Suma de Cantidad
ALCOHOL BOTELLA	18
ALCOHOL GALON	270
BATA DESECHABLE AZUL	15
BATA MANGA LARGA MORADO	142
BATA MANGA LARGA PARA PACIENTES	16440
BATAS BIOSEGURIDAD DESECHABLE VERDE	1108
BATAS MEDICAS	40
CARETAS DE PROTECCIÓN	4126
CHALECOS DE MISIÓN MÉDICA	109
DISPENSADOR GEL TUBO PVC	14
ELEMENTOS PROTECTORES AEROBOX	130
FILTRO 3M REF 2097 CARBON ACTIVADO ROSADO	217
GAFAS DE PROTECCIÓN	454
GEL ANTIBACTERIAL	1487
GORRO DESECHABLE NO ESTERIL	370
GORRO MORADO	150
GORRO TIPO ORUGA BLANCO	1100
GUANTES DE NITRILO	6300
GUANTES DE VINILO	29900
GUANTEX DE LATEX	27900
JABON DISPENSADOR PARA MANOS	20
KIT DE PREVENCIÓN (TRAJE ANTI, BATA, PANTALON, CUBRE ZAPATOS, GORRO Y TAPABOCAS)	120
KITS (PANTALON, CHAQUETA, ESCAFANDRA Y GAFAS EN TELA ANTIFLUIDO)	846
MASCARA MEDIA CARA REF 6200 3M	109
POLAINAS BLANCAS	350
PULSOXIMETRO	66
TAPABOCA ANTIFLUIDO LOGO GOBERNACION	4411
TAPABOCA BLANCO EN TELA	500
TAPABOCA LAVABLE BLANCO	900
TAPABOCAS DESECHABLES NEGRO	165
TAPABOCAS EN TELA LAVABLE	15113
TAPABOCAS MORADO	360
TAPABOCAS N95	79414
TAPABOCAS QUIRURGICOS TERMOSELLADOS	122800





TERMOMETRO INFRAROJO	61
TOALLAS PARA MANOS	200
TRAJE DE BIOSEGURIDAD REUTILIZABLE CON GAFAS	12
TRAJES MEDICOS BIOSEGURIDAD	193

- **Formulación de proyectos para apoyar labores de gestión en el marco de la respuesta al COVID:** Previendo las acciones que demandaría la atención de la pandemia en el departamento de Risaralda, la administración departamental formuló proyecto denominado *Fortalecimiento de la prestación de servicios de salud y las acciones de salud pública durante la pandemia SARS COV-2(COVID-19) en el Departamento Risaralda* mismo que cuenta con una asignación presupuestal de \$12.323.407.225. Dentro de sus principales acciones contempla:
 - Dotar con equipos médicos y biomédicos la red de salud pública donde se destaca la adquisición de 53 ventiladores y monitores para desarrollar la capacidad instalada en los prestadores de servicios de salud del departamento.
 - Dotar de insumos hospitalarios la red de salud pública
 - Realizar la contratación de personal médico, técnico, profesional y de apoyo para labores de respuesta a las acciones de mitigación al COVID.
- **Control semanal a la disponibilidad de recurso humano:** Monitoreo permite a la disponibilidad de recurso humano en cada uno de los prestadores que integran la RED con el propósito de emitir con oportunidad las alertas correspondientes ante la hipotética baja disponibilidad de recurso humano para las actividades desarrolladas por los prestadores de servicios de salud. A la fecha, como producto del monitoreo no se considera necesario emitir algún tipo de alerta respecto a este ítem.
- **Acciones de Asesoría y Asistencia Técnica e Inspección y Vigilancia y Control a los actores del sector:** El departamento de Risaralda ha garantizado coberturas del 100% en el ejercicio de asesoría y asistencia técnica y desde luego, en complemento en los ejercicios de inspección, vigilancia y control a las acciones que de conformidad a su competencia le son demandadas a cada uno de los principales actores del sector talos como prestadores, EAPB, direcciones locales de salud y ARL.
- **Disposición de herramientas tecnológicas y registros de información para acciones de monitoreo y control:** La Secretaría Departamental de Salud ha recurrido a herramientas que le permiten un mejor registro y control de la información que debe procesar en el marco de la atención a la pandemia, para ello se ha apoyado en la plataforma BITACORA donde consolida registros de pacientes positivos y sospechosos para coordinar los monitoreos que demandan los lineamientos.





En el momento, el servicio de recepción de llamada se ofrece en horario de 7am hasta 11 pm, se encuentran 7 radioperadores, todos con formación como auxiliares de enfermería, a quienes se les hace retroalimentación desde la sala **SAR (SALA DE ANÁLISIS DE RIESGO)**, en el direccionamiento adecuado de la entrevista a los usuarios que nos contactan, basados en los lineamientos actuales -mencionados anteriormente- y con el enfoque primordial de brindar una atención cordial, atendiendo las expectativas del peticionario y orientando al mismo a atender las recomendaciones de aislamiento y manejo de medidas de bioseguridad personal y en el hogar, hasta que su **EPS (Entidad Promotora de Salud)** se contacte directamente con ellos.

Desde el Call Center, mediante un aplicativo tecnológico, se direccionan los usuarios que llaman a la línea COVID departamental a su respectiva **EPS**, para que el encargado del manejo **COVID-19** de esa institución haga el despliegue de las actividades necesarias en la población objeto de su atención.

Se aportan cifras del registro.

Municipio	Alerta	nul l	Posible cuadro gripal	Probable	Sospechos o	(en blanco)	Total general
Apía			1	2			3
Balboa			1				1
Dosquebradas	4		609	300			913
Guática				1			1
La Celia			1				1
La virginia			24	22			46
Marsella	1		5	1			7
Ninguno	1		26	50			77
Pereira	1		1315	787			2103
Pueblo Rico			5				5
Quinchía			3				3
Santa Rosa de Cabal	2		77	50			129
Santuario			3	1			4
(en blanco)	82	13	1660	280	94		2129
Total general	91	13	3730	1494	94		5422

La información es consignada en una plataforma denominada BITÁCORA que contribuye al monitoreo permanente a los síntomas que desarrollen los pacientes y activa rutas para pacientes con alta sospecha facilitando posterior interacción entre sospechoso y su respectiva aseguradora.



- **Acciones en el marco del Plan Cosecha:** Siendo el departamento de Risaralda un departamento de vocación cafetera y en el marco de la temporada de cosecha que moviliza alrededor de 45.000 personas que se dedican a ejercer esta labor, desde los actores involucrados Comité de cafeteros, secretaria de desarrollo agropecuario y Secretaría de Salud Departamental se coordinaron acciones para definir una ruta de acción que a la fecha registra cero conglomerados en fincas cafeteras. La ruta definida contiene 33 puntos o actividades que giran en torno a los siguientes ejes:
- **Campañas de Información Educación y Comunicación:** Entendiendo que el principal reto en la lucha contra el COVID es generar conciencia de autocuidado y autogestión en la población, desde la oficina de comunicaciones se trabaja de manera permanente en el desarrollo de piezas publicitarias que cumplan con este objetivo.



Alerta Naranja
hospitalaria en Risaralda



RISARALDA
Sentimiento de Todos

SECRETARÍA
DE SALUD



Alerta Naranja
hospitalaria en Risaralda



RISARALDA
Sentimiento de Todos

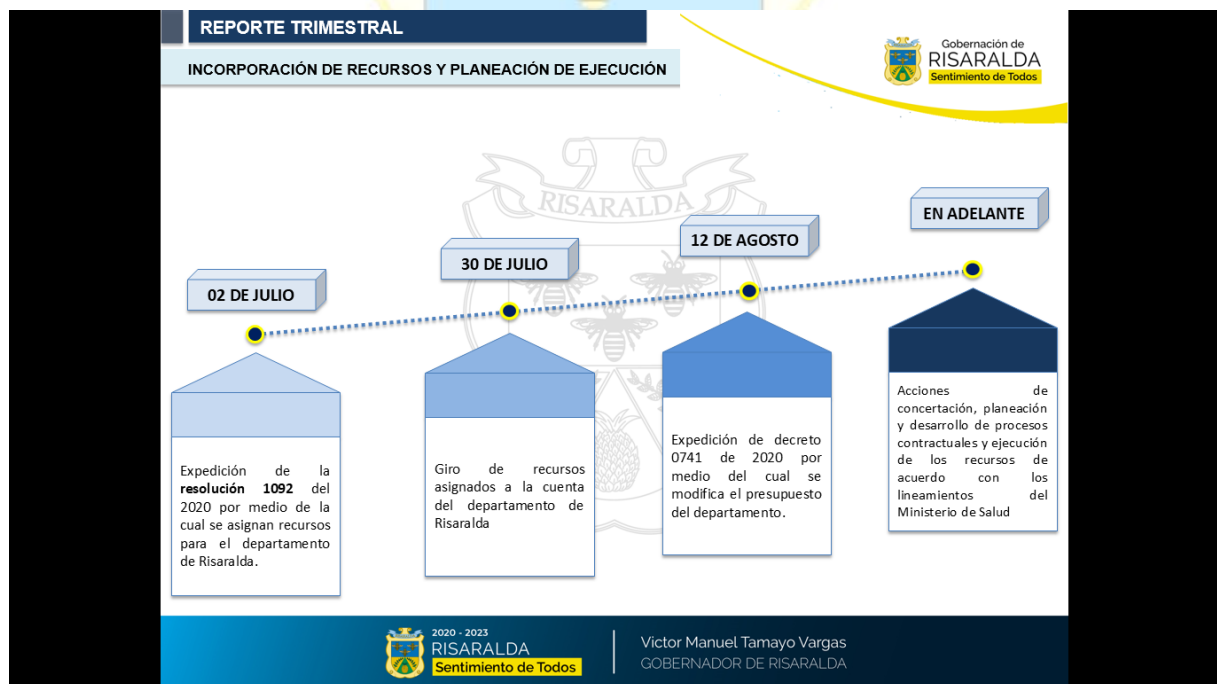
SECRETARÍA
DE SALUD



HOSPITAL REGIONAL DE ALTA COMPLEJIDAD

Siendo uno de los principales compromisos con la región por parte de la administración “Risaralda Sentimiento de Todos” la creación de un hospital regional de alta complejidad para el eje cafetero y Chocó que permita el fácil acceso de servicios de alta complejidad y alto costo que actualmente se remiten a ciudades de otros departamentos cercanos y que pueden ser atendidos en la región, con lo que se espera fortalecer condiciones de accesibilidad, oportunidad, calidad, integralidad y continuidad en la prestación de los servicios de salud potencialmente requeridos por los más de 3,5 millones de habitantes de la región y área de influencia del proyecto, esta administración formulo y presento ante el Ministerio de Salud y Protección Social el proyecto denominado *“ESTUDIOS Y DISEÑOS PARA LA CONSTRUCCIÓN Y DOTACIÓN DEL HOSPITAL REGIONAL DE ALTA COMPLEJIDAD PARA LOS DEPARTAMENTOS DE CHOCO, CALDAS, QUINDIO Y RISARALDA”* que una vez avalado definió la asignación de recursos por el orden de los **\$ 9.976.262.421.**

A continuación se detallan las gestiones que se adelantaron una vez se aprobaron los recursos para el departamento de Risaralda hasta las acciones que se desarrollan en la actualidad orientadas a la ejecución de los mismos:





CAPITULO 1 – TÉRMINOS DE REFERENCIA PARA LA EJECUCIÓN DEL PROYECTO

Los términos para la ejecución de los recursos se encuentran definidos en la resolución 1092 de 2020 y entre sus principales observaciones, se encuentra que la ejecución de los recursos asignados se encuentra condicionados por etapas. Teniendo que necesariamente contar con un concepto favorable de los estudios contemplados por la etapa 1 (Cinco primeros estudios), previo a la ejecución de los estudios contemplados por la etapa 2 (seis estudios restantes).

La distribución de las dos etapas fue la siguiente:

ETAPA 1	
ESTUDIOS	VALOR / ESTUDIO
1. Desarrollar un estudio socio epidemiológico especializado de la región para la caracterización de la demanda de servicios de alta complejidad y alto costo	\$ 458.076.298
2. Desarrollar el estudio especializado de análisis de la red de prestación de servicios de salud regional y del mercado que integre los servicios del hospital regional de alta complejidad	\$ 478.017.193
3. Elaborar plan estratégico y modelo de negocio del Hospital Regional de Alta Complejidad	\$ 640.123.825
4. Estructurar el modelo financiero y de operación para un Hospital Regional de Alta Complejidad	\$ 374.080.826
5. Realizar los estudios jurídicos necesarios para el funcionamiento y conformación del Hospital Regional de Alta Complejidad	\$ 298.167.231
TOTAL VALOR ESTUDIOS CONTEMPLADOS EN ETAPA 1	\$ 2.248.465.373
ETAPA 2	
6. Elaborar un estudio de localización para el Hospital Regional de Alta Complejidad	\$ 287.504.827
7. Elaborar el Programa Médico Arquitectónico (PMA)	\$ 333.269.289
8. Realizar los estudios físicos y técnicos requeridos para la construcción de la infraestructura especializada.	\$ 2.934.212.560
9. Realizar los estudios de impacto ambiental requeridos.	\$ 464.820.000
10. Realizar los diseños y planos del Hospital Regional de Alta Complejidad	\$ 1.598.199.856
11. Elaborar el listado de equipos biomédicos e industrial hospitalario requeridos para la operación	\$ 121.696.150
TOTAL VALOR ESTUDIOS CONTEMPLADOS EN ETAPA 2	\$ 5.739.702.682





Así las cosas, y considerando la distribución por etapas expuesta, la administración departamental ha comprometido para la vigencia 2020 la ejecución de la etapa 1, los 5 primeros estudios, mismos que ya se encuentran contratados y con los que se busca determinar para cada uno de los estudios lo siguiente:

1. DESARROLLAR UN ESTUDIO SOCIO EPIDEMIOLÓGICO ESPECIALIZADO DE LA REGIÓN PARA LA CARACTERIZACIÓN DE LA DEMANDA DE SERVICIOS DE ALTA COMPLEJIDAD Y ALTO COSTO

Desarrollar el estudio de las condiciones socio epidemiológicas de las poblaciones que conforman el eje cafetero y Chocó, haciendo énfasis en su situación actual, condición en salud en materia de patologías de alta complejidad y alto costo, así como sus determinantes, descriptores y tendencias correlacionadas.

Dicho estudio se realizará con expertos en epidemiología clínica, que caracterizarán la distribución, frecuencia y tendencias de las principales patologías del alta complejidad y alto costo así como las causas de mortalidad presentes en la región del eje Cafetero y Chocó, indagando sobre los factores de riesgo y causas de estas, las cuales facilitarán la priorización en los servicios prestados por el hospital regional. Así como la exploración con el apoyo de estadísticas vitales sobre la magnitud y tendencias de las necesidades de salud en la región, la ejecución de los diferentes programas y servicios de salud, los déficits de infraestructura especializada en salud, entre otros aspectos relevantes.

2. DESARROLLAR EL ESTUDIO ESPECIALIZADO DE ANÁLISIS DE LA RED DE PRESTACIÓN DE SERVICIOS DE SALUD REGIONAL Y DEL MERCADO QUE INTEGRE LOS SERVICIOS DEL HOSPITAL REGIONAL DE ALTA COMPLEJIDAD

Realizar un estudio especializado que permita el análisis y actualización del documento de red (PROGRAMA DE REDISEÑO, REORGANIZACIÓN Y MODERNIZACIÓN DE LA RED PÚBLICA HOSPITALARIA) evaluando la incidencia de los diferentes servicios y actividades que componen la alta complejidad y el alto costo en la región. Así mismo, es necesario realizar un estudio de mercado que permita obtener información estratégica para la construcción de un análisis de viabilidad, así como las necesidades específicas de las IPS's, EPS's y entes gubernamentales involucrados en estas decisiones, así como las dinámicas e interacciones de las entidades en los servicios bajo estudio.



3. ELABORAR PLAN ESTRATÉGICO Y MODELO DE NEGOCIO DEL HOSPITAL REGIONAL DE ALTA COMPLEJIDAD

Determinar el mecanismo de operación y funcionamiento estratégico para el hospital de alta complejidad y su respectivo modelo de negocio, con el fin de establecer el correcto desarrollo del mismo.

4. ESTRUCTURAR EL MODELO FINANCIERO Y DE OPERACIÓN PARA UN HOSPITAL REGIONAL DE ALTA COMPLEJIDAD

El estudio financiero tiene como finalidad identificar la viabilidad financiera del hospital regional de alta complejidad, su estructura de costos, ingresos y demás componentes que faciliten su evaluación y sostenibilidad futura; por otro lado, permitirá establecer una estrategia para reunir los recursos necesarios para su desarrollo, y contar con la suficiente liquidez y solvencia, para la ejecución ininterrumpida de su operación y la prestación del servicio con calidad. El estudio financiero aporta la información necesaria para estimar la rentabilidad de los recursos que se utilizarán.

5. REALIZAR LOS ESTUDIOS JURÍDICOS NECESARIOS PARA EL FUNCIONAMIENTO Y CONFORMACIÓN DEL HOSPITAL REGIONAL DE ALTA COMPLEJIDAD

Determinar los diferentes tipos de estructuras legales bajo las cuales puede operar el hospital de forma eficiente y óptima

Esta alternativa propuesta y abanderada por la administración departamental Risaralda Sentimiento de Todos, permitirá aumentar el conocimiento de las condiciones socioepidemiológicas, de mercado de servicios de alta complejidad y alto costo en la región del eje cafetero y Chocó en el contexto de una red integral de prestadores de servicios de salud, Caracterizar las condiciones técnicas, administrativas, legales y financieras para la creación de un hospital regional de alta complejidad, y posteriormente en la segunda etapa, establecer las condiciones de localización física y de impacto ambiental para la construcción del hospital regional de alta complejidad y establecer las condiciones de los diseños, los planos y requerimientos de equipos biomédicos para el hospital de alta complejidad que sueña y merece la región y su población.

CAPITULO 2 – EJECUCIÓN PRESUPUESTAL

2.1. CONTRATACIÓN DE LOS ESTUDIOS

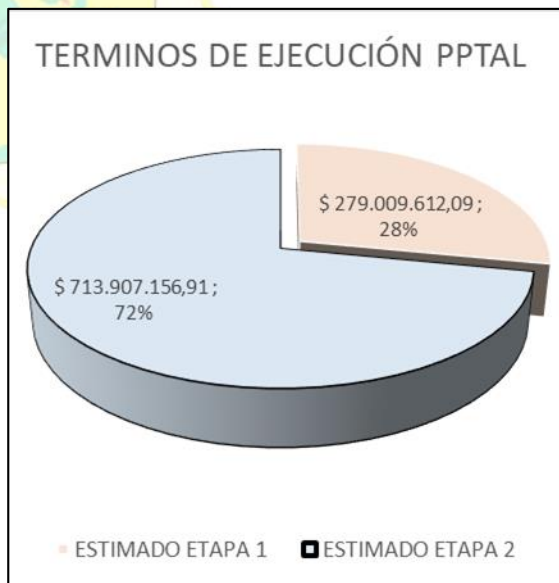
Avance registrado del 100% del valor presupuestado para la vigencia 2020, dado que se ha contratado los 5 estudios contemplados por la primera etapa con la Fundación Universidad del Valle a través de un contrato interadministrativo con una asignación presupuestal de \$ 2.248.465.373 y que cuenta con el siguiente objeto contractual definido:

DESARROLLAR LA TOTALIDAD DE LOS ESTUDIOS CIENTÍFICOS Y TÉCNICOS DE LA PRIMERA ETAPA DEL POYECTO, DEFINIDOS EN LOS NUMERALES 2.1, 2.2, 2.3, 2.4, 2.5 DEL ARTÍCULO 2 DE LA RESOLUCIÓN 1092 DEL 2 DE JULIO DE 2020 POR MEDIO DE LA CUAL “SE ASIGNAN RECURSOS AL PROYECTO POR PARTE DEL MINISTERIO DE SALUD Y PROTECCIÓN SOCIAL PARA LA CONSTRUCCIÓN Y DOTACIÓN DEL HOSPITAL REGIONAL DE ALTA COMPLEJIDAD PARA LOS DEPARTAMENTOS DE CALDAS, CHOCÓ, QUINDÍO Y RISARALDA”.

2.2. CONTRATO DE APOYO A LA SUPERVISIÓN

Inicialmente es importante considerar que en función de la condicionalidad por etapas planteada para la ejecución de los estudios, el rubro de apoyo a la supervisión debe contemplar la misma consideración, por esta razón se establecen las siguientes estimaciones:

DISTRIBUCIÓN	VALORES
ESTIMADO ETAPA 1	\$ 279.009.612,09
ESTIMADO ETAPA 2	\$ 713.907.156,91
	\$ 992.916.769,00



Así las cosas, la administración departamental ha considerado establecer como tope máximo, ejecutar 279 millones para el apoyo de la supervisión de los estudios comprendidos en la etapa 1 del proyecto.

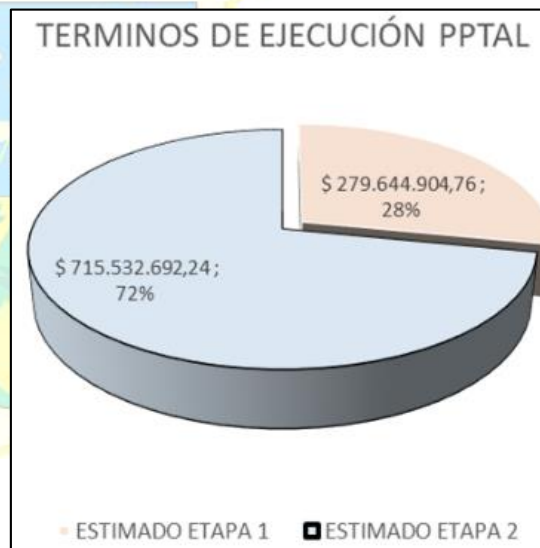
El proceso contractual del apoyo a la supervisión se encuentra en trámite y se destacan los siguientes avances:

- Se tiene definido el valor del proceso para la ETAPA 1.
- Se tienen definidos los alcances.
- Se han recibido propuestas y se han analizado recursos y personal disponible.
- Se ha seleccionado.

2.3. EQUIPO DE APOYO A LA ADMINISTRACIÓN DEL PROYECTO.

Por su parte, en cuanto a la administración del proyecto las consideraciones no podrían ser distintas a las expuestas en el bloque anterior (2.2.) sustentadas en la condicionalidad manifestada en el numeral (1.1.) y que refiere una ejecución por etapas. Entonces, se plantean las siguientes estimaciones:

DISTRIBUCIÓN	VALORES
ESTIMADO ETAPA 1	\$ 279.644.904,76
ESTIMADO ETAPA 2	\$ 715.532.692,24
	\$ 995.177.597,00



Así entonces, el departamento avanza actualmente en un 33% pero con tendencia a lograr a un plazo inmediato cifras que enmarquen la totalidad de los recursos estimados a comprometer en la etapa 1 para el correcto desarrollo y acompañamiento en la ejecución del proyecto.



RISARALDA

Sentimiento de Todos

SECRETARÍA DE EDUCACIÓN



SECRETARÍA DE EDUCACIÓN

LINEA ESTRATÉGICA 1: RISARALDA SOCIAL SENTIMIENTO DE TODOS

PROGRAMA 1. DISMINUCIÓN DE LA POBREZA MULTIDIMENSIONAL

SUBPROGRAMA 1.1: ACCESO, PERMANENCIA E INCLUSIÓN CON EQUIDAD, BRINDANDO OPORTUNIDADES DE APRENDIZAJE Y DESARROLLO HUMANO INTEGRAL PARA TODOS

COBERTURA EDUCATIVA

La Secretaría de Educación Departamental, tiene registrado en el SIMAT (Sistema de Matricula) un total de alumnos 49.048 alumnos, discriminados así:

MUNICIPIO	MATRÍCULA TOTAL BRUTA	
	2019	2020* (Oct 30)
APÍA	2010	1.994
BALBOA	1127	1.116
BELÉN DE UMBRÍA	4527	4.528
GUÁTICA	2321	2.313
LA CELIA	1240	1.321
LA VIRGINIA	5542	5.485
MARSELLA	3032	3.073
MISTRATÓ	3728	3.675
PUEBLO RICO	5199	5.382
QUINCHÍA	5832	5.880
SANTA ROSA DE CABAL	12109	12.069
SANTUARIO	2237	2.212
TOTAL 12 MPIOS	48.904	49.048

Fuente: SIMAT





MATRÍCULA POR ZONA:

MUNICIPIO	RURAL	URBANA	Total general
APIA	1.191	803	1.994
BALBOA	916	200	1.116
BELEN DE UMBRIA	2.471	2.057	4.528
GUATICA	1.675	638	2.313
LA CELIA	806	515	1.321
LA VIRGINIA	711	4.774	5.485
MARSELLA	1.674	1.399	3.073
MISTRATO	2.978	697	3.675
PUEBLO RICO	4.594	788	5.382
QUINCHIA	4.638	1.242	5.880
SANTA ROSA DE C.	2.293	9.776	12.069
SANTUARIO	1.222	990	2.212
Total general	25.169	23879	49.048

MATRÍCULA POR TIPO DE ETNIAS:

MUNICIPIO	EMBERA	EMBERA KATIO	EMBERA CHAMI	OTRAS ETNIAS INDIGENAS	AFRO Y NEGRITUDES	Total general
APIA	1	3	78	2	16	100
BALBOA			15	3	9	27
BELÉN DE UMBRÍA	1	2	138	0	39	180
GUÁTICA		1	250	0	7	258
LA CELIA			5	1	4	10
LA VIRGINIA	1	6	28	6	101	142
MARSELLA		2	344	2	20	368
MISTRATÓ	4	10	2.000	4	15	2.033
PUEBLO RICO	22	1.192	2.033	8	373	3.628
QUINCHÍA	21	3	705	4	17	750
SANTA ROSA DE CABAL		1	16	11	42	70
SANTUARIO	4	25	25	0	15	69
Total general	54	1.245	5.637	41	658	7.635

Fuente: SIMAT

Para ampliar y/o sostener la cobertura educativa, se vienen ejecutando las siguientes acciones:

Asesoría y Asistencia técnica a las Instituciones Educativas en la aplicación de estrategias de Acceso y permanencia.

Esta estrategia se viene desarrollando con el grupo de profesionales de la Dirección de Cobertura quienes acompañan a los Directivos Docentes y Docentes en la aplicación de





metodologías para promover el acceso y permanencia de los estudiantes en el sistema educativo.

INVERSIÓN DEPARTAMENTO: \$77.083.276

PERSONAS BENEFICIADAS: 2219 DOCENTES

MUNICIPIOS: APÍA, BALBOA, BELÉN DE UMBRÍA, LA CELIA, GUÁTICA, LA VIRGINIA, MARSELLA, MISTRATÓ, QUINCHÍA, SANTUARIO, PUEBLO RICO Y SANTA ROSA

LOGROS ALCANZADOS:

- Contribuir a la disminución de la deserción educativa.
- Mejorar la articulación y vinculación de la escuela con la comunidad educativa.

Asistencia técnica para la implementación y/o fortalecimiento de los modelos Educativos flexibles, escuela nueva, postprimaria, media rural, aceleración del aprendizaje y caminar en secundaria.

INVERSIÓN DEPARTAMENTO: \$ 30.561.651

PERSONAS BENEFICIADAS: 863 (DOCENTES, DIRECTIVOS DOCENTES Y ALUMNOS)

MUNICIPIOS: LA VIRGINIA, SANTA ROSA, MARSELLA, SANTUARIO, GUÁTICA Y QUINCHÍA.

LOGROS ALCANZADOS:

- Acompañamiento a las instituciones educativas en la implementación de los diferentes modelos flexibles para la permanencia en el sistema educativo de los estudiantes que se encuentran en la zona rural del Departamento en sitios lejanos y con difícil acceso.

Apoyo y Fortalecimiento de procesos de inclusión de la cátedra de estudios afro colombianos en las Instituciones Educativas de los doce municipios no certificados de Risaralda.

INVERSIÓN DEPARTAMENTO: \$ 30.561.651

PERSONAS BENEFICIADAS: 297 (DOCENTES, DIRECTIVOS DOCENTES)

MUNICIPIOS: APÍA, BALBOA, BELÉN DE UMBRÍA, GUÁTICA, LA CELIA, LA VIRGINIA, MISTRATO, MARSELLA, PUEBLO RICO, QUINCHÍA, SANTUARIO, SANTA ROSA.

LOGROS ALCANZADOS:

- Avances en la inclusión de la cátedra de estudios afro colombianos en los Proyectos Educativos Institucionales de los Establecimientos Educativos, en el marco del Decreto 1122 de 1998.
- Socialización y concientización a Directivos Docentes en las políticas educativas de las comunidades negras, raizales y palenqueras.





- Inclusión de los valores étnicos en la formación de los educandos para la comprensión de la identidad afro colombiana.

Creación de Establecimientos Educativos indígenas: - Aspectos relevantes

Creación de tres Instituciones Educativas indígenas: WarraraDee (La Casa del Niño) en el resguardo indígena Suratena, Municipio de Marsella y Dachi Dada Kera (Nuestra Planta Sagrada) Municipio de Pueblo Rico y Río Mistrató en el municipio Mistrató. En total se benefician 2.000 estudiantes indígenas.

Acciones de Gestión relevantes: Ante el Ministerio de Educación Nacional se gestionaron \$226.132.204 millones para mejoramientos y dotación de las residencias escolares La Inmaculada en San Antonio del Chamí y Purembará del municipio de Mistrató, a quienes se les transfirieron los recursos, para beneficiar a 300 estudiantes indígenas internados.

Apoyo a los establecimientos educativos que atienden población vinculada al sistema de responsabilidad penal (SRPA).

Acciones de Gestión relevantes: Ante el Ministerio de Educación Nacional se gestionaron \$15.504.197 millones para mejorar la atención educativa en los establecimientos educativos oficiales de : GUÁTICA (María Reina y Santana), LA VIRGINIA (Bernardo Arias Trujillo), LA CELIA (Liceo Occidente), SANTAURIO (María Auxiliadora), SANTA ROSA (Instituto Tecnológico), MARSELLA (Agrícola) a quienes se les transfirieron los recursos, beneficiando a 37 estudiantes.

Atención a población con discapacidad y talentos excepcionales: - Aspectos relevantes

Se viene prestando apoyo técnico y pedagógico a las instituciones educativas de los 12 municipios no certificados, que atienden estudiantes con discapacidad y se encuentran registrados en el SIMAT dando cumplimiento al Decreto 1421 de 2017, atendiendo la población a través de 41 contratistas así: 28 profesionales, 2 coordinadoras, 2 intérpretes, 7 modelos lingüísticos, 1 tiflólogo, 1 talentos. Además se cuenta con 37 Docentes Orientadores. Para un total de 78 Profesionales atendiendo a la población con discapacidad y talentos excepcionales, beneficiando un total de 1667 estudiantes con discapacidad.



MATRÍCULA POR TIPO DE DISCAPACIDAD:

MUNICIPIO	INTELECTUAL	LIMITACIÓN FÍSICA	MÚLTIPLE	OTRA DISCAPACIDAD	PSICOSOCIAL	SA - USUARIO DE CASTELLANO (Baja audición)	SA - USUARIO DE LSC	SISTÉMICA	TRASTORNO DEL ESPECTRO AUTISTA	VISUAL - BAJA VISIÓN IRREVERSIBLE	VISUAL - CEGUERA	VOZ Y HABLA	Total general
APIA	29	3	15		23			7	3	1		4	85
BALBOA	13	1	1		4				1				20
BELÉN DE UMBRÍA	47	12	17	2	23	8	3	3	3	6	1	3	128
GUÁTICA	26	6	3	2	11	6		3	1		1	1	60
LA CELIA	17	5	4		2	2							30
LA VIRGINIA	95	14	37		73	10		3	5	2	3	3	245
MARSELLA	63	2	14		19	5		2			4	3	112
MISTRATÓ	25	6	5		11	5		1	1		2	2	58
PUEBLO RICO	50	5	5		4	1	3		3		1	1	73
QUINCHÍA	188	6	22	10	23	8		4	2	3	5		271
SANTA ROSA DE CABAL	198	21	64	6	169	18	6	6	5	3	5	4	505
SANTUARIO	42	5	8		15	4		1	1	1	1	2	80
Total general	793	86	195	20	377	67	12	30	25	16	23	23	1667

INVERSIÓN DEPARTAMENTO: \$1.179.668.769 (RECURSOS PROPIOS Y SISTEMA GENERAL DE PARTICIPACIONES)

PERSONAS BENEFICIADAS: 1672 NIÑOS Y JÓVENES CON DISCAPACIDAD QUE SE ENCUENTRAN EN EL SISTEMA EDUCATIVO.

LOGROS ALCANZADOS:

- 1.672 menores con discapacidad reportados en el SIMAT impactados directa e indirectamente
- 42 instituciones educativas impactadas, 10 más con atención directa de docentes de apoyo nombrados en planta.
- 214 capacitaciones y asesorías virtuales a docentes y directivos de las IE
- 205 escuelas de familia
- Beneficiarios directos: 1.346 docentes y Directivos Docentes de las Instituciones Educativas Oficiales y 5.791 padres de familia impactados en las Instituciones Educativas Oficiales.

Atención a la primera infancia e Infancia

Se ha venido prestando acompañamiento para la atención educativa integral a la primera infancia e infancia a través de la contratación de 6 Profesionales, así: 3 tecnólogos (sistemas, comunicadora, terapia ocupacional), 3 profesionales (2 psicólogas, 1 Educadora primera infancia). De igual forma se apoyó con logística el desarrollo de algunas actividades.





INVERSIÓN DEPARTAMENTO: \$146.428.223

PERSONAS BENEFICIADAS: 2675 NIÑOS DE 4 A 5 AÑOS (TRANSICIÓN)

MUNICIPIOS: APÍA, BALBOA, BELÉN DE UMBRÍA, GUÁTICA, LA CELIA, LA VIRGINIA, MARSELLA, MISTRATÓ, PUEBLO RICO, QUINCHÍA, SANTUARIO Y SANTA ROSA.

LOGROS ALCANZADOS:

- 929 directivos docentes, docentes y agentes educativos de los 12 municipios no certificados
- 67 Docentes realizaron Curso de Educación Inicial
- Conformación de la RED DE MAESTROS DE EDUCACIÓN INICIAL DE RISARALDA “REDMAR” (formulación del marco normativo con la misión, visión, objetivos, logo, eslogan, reglamento interno), 120 docentes de 11 municipios no certificados
- IV ENCUESTRO DE EXPERIENCIAS SIGNIFICATIVAS: “Potenciar a las familias en el aprendizaje, cuidado y crianza en el marco de la atención integral a través del trabajo en casa”, se postularon 38 experiencias significativas de los 14 municipios para ser presentadas en modalidad virtual, siendo seleccionadas 31 de los 12 municipios no certificados se postularon 24 experiencias exitosas, valoradas por los comités evaluadores de la UTP y UNIMINUTO, siendo seleccionadas 21 experiencias de los municipios de Balboa (1), Belén de Umbría (2), Guática (1), La Virginia (1), Marsella (1), Quinchía (10), Santa Rosa (4) y Santuario (1). Este Encuentro es realizado por las Secretarías de Educación de Dosquebradas, Pereira Risaralda, Prosperidad Social y Comfamiliar Risaralda.
- Jornadas de socialización de la Ordenanza 013 de 2010 “COMPARENDO EDUCATIVO”, durante los talleres municipales programados con docentes, agentes educativos y padres de familia.
- Estrategia de búsqueda activa de los niños y niñas que no aparecen en el SIMAT; reportados por el ICBF para el ingreso a grado transición (marzo y noviembre).

Durante el presente año, ante el estado de emergencia sanitaria, se realizó acompañamiento psicosocial a los 803 padres de familia participaron, a través de encuentros virtuales para llevar a cabo LAS ESCUELAS DE PADRES; brindando capacitaciones en temas que promueven el desarrollo integral de los niños y niñas, el fortalecimiento del rol de los padres de familia y cuidadores, los vínculos afectivos y la sana convivencia. Las actividades fueron desarrolladas con 43 Instituciones Educativas y 3 Centros Educativos, en los siguientes municipios: Apía: I.E. Santo Tomás de Aquino, Sagrada Familia, C.E. La Floresta y C.E. Jordania, Balboa: I.E. Santo Domingo Savio y Tambores, Belén de Umbría: IE Juan Hurtado, IE Técnico agropecuario Taparcal, I.E. Nuestra Señora del Rosario, Guática: Instituto Guática, San Clemente, I.E. María Reina, La Celia: I.E. Liceo de Occidente y Patio Bonito, La Virginia: IE Liceo Gabriela Mistral, IE Nuestra Señora de la Presentación I.E. Alfonso López, Bernardo Arias Trujillo, y Pedro Pablo Bello, Marsella: I.E. Estrada, Agrícola Marsella y Alto Cauca, Mistrató: I.E. Instituto Mistrató, La Inmaculada y C.E. La María, Pueblo Rico: I.E. Instituto San Pablo, IE Agroambiental Pio XII, Quinchía: I.E. Nuestra Señora de los Dolores, San Andrés, Núcleo





Escolar Rural, Miracampos, Irra, Naranjal y Santa Elena, Santa Rosa: IE Técnico Marillac, I.E. Francisco José de Caldas, Labouré, Lorencita Villegas, Tecnológico Santa Rosa, Veracruz, Pedro Uribe y La Florida, Santuario: I.E. María auxiliadora, Instituto Santuario, María Reina y La Marina.

Se realizaron asesorías y acompañamiento a directivos docentes y docentes sobre el anexo de Educación Inicial para el PEI, revisión de planes de estudio y asesoría para hacer retroalimentación de los mismos, revisión de los avances enviados por los rectores.

TRAYECTORIAS EDUCATIVAS: para lograr las trayectorias educativas completas se requiere de una articulación intersectorial desde el Comité Tránsito Armónico conformado por las secretarías de educación departamental, de Pereira, Dosquebradas, ICBF, Prosperidad Social y Comfamiliar quienes elaboran el plan de trabajo para cada vigencia con el fin de promover transiciones armónicas, confiadas y seguras entre los niveles de la educación inicial y del grado transición a primero; mediante la puesta en marcha de estrategias que garantice transiciones de calidad, pedagógicas y promuevan la permanencia y disfrute en el sistema educativo formal. En total se realizaron 12 sesiones de capacitación, una por municipio a la que se invitaron todos los agentes educativos y docentes de instituciones educativas a cargo de los niños de primera infancia para un total de 376 docentes y agentes educativos.

Acompañamiento a los jardines privados de educación inicial: se realizaron talleres sobre los referentes técnicos a 11 jardines de los Municipios de Santa Rosa y La Virginia.

Acciones

- Socialización virtual con los docentes del Instructivo de Transito Armónico y la estrategia Todos Listos!!, Participación en COMITÉS DE TRANSITO ARMÓNICO, Elaboración de cartilla y folleto de la estrategia Todos Listos!! para compartirla con docentes y padres de familia, Se orientó el taller de Transito Armónico en el cual se socializó la Estrategia Todos Listos!!!, a docentes de transición, primero, multigrado y agentes educativos de los 12 municipios no certificados del departamento.
- En el marco del Decreto 1335 de 2016, que ordena, en el Artículo 12 la creación de la Subcomisión Permanente de Primera Infancia como componente de la Mesa de Primera Infancia, Infancia, Adolescencia y Fortalecimiento Familiar. La Secretaria de Educación Departamental de manera colegiada con el ICBF coordina la mesa técnica cuya responsabilidad estriba en liderar y acompañar la formulación e implementación de la Ruta de Atención Integral en el departamento de Risaralda. Durante las reuniones sostenidas se logró generar cohesión de grupo, apropiación y participación de todos los actores y delegados para la Subcomisión Departamental de Primera Infancia; de igual manera se logró hacer un trabajo importante en torno al conocimiento, exploración y apropiación del Sistema de Seguimiento al Desarrollo Integral de la Primera Infancia-SSDIPI, la socialización de alertas y el conocimiento sobre la gestión de las mismas. Desde la Subcomisión Departamental de Primera Infancia (SDPI), se articulan acciones que conllevan al trabajo intersectorial en torno





a la propuesta de la Política de Estado para el Desarrollo Integral de la Primera Infancia “De Cero a Siempre”. Avance en la implementación de la RIA de Primera Infancia, de acuerdo a lo que propone el aplicativo RIA-Virtual y la guía para la implementación de la política pública para el desarrollo integral de los niños y niñas de primera infancia.

- **Sistema de Seguimiento al Desarrollo Integral de la Primera Infancia (SSDIPI)**

Monitoreo constante del sistema de seguimiento niño a niño SSNN, con el fin de detectar casos de vulneración de derechos. Con el propósito de hacer seguimiento a la atención de Educación Inicial priorizada por la política de estado De Cero a Siempre se cruzaron las base de datos del SIMAT vs Cuéntame ICBF enviada en abril 2020. Dicha información corresponde a los niños y niñas desvinculados durante el 2019 de las modalidades del ICBF, que deberían ingresar al sistema educativo formal en grado transición. La información reporta 1.480 casos de niños y niñas de debían estar vinculados al SIMAT y al hacer el cruce, se obtuvieron los siguientes hallazgos: 35 corresponden a otros municipios, 1.344 aparecen registrados en el SIMAT y 101 no están en el SIMAT. Con esta última información (101 niños que no aparecen en el SIMAT) información, se creó un diseño de base de datos geográfica ARC/GIS (Nelson Valencia, tecnólogo plataforma SIMAT) con el fin de hacer una búsqueda activa eficiente; dado que la geo referenciación arroja datos específicos espaciales de ubicación por latitud y longitud; lo que permite ubicar las direcciones de las viviendas de los niños y niñas reportados en la base de datos.

Programa de Alimentación Escolar (PAE)

Con el fin de contribuir con el acceso y permanencia escolar de los niños, niñas y adolescentes, registrados en el Sistema de Matrícula -SIMAT- los estudiantes del Departamento focalizados, así como poblaciones vulnerables, han recibido su alimentación desde el inicio del año escolar incluyendo el tiempo de aprendizaje en casa (por efectos de la pandemia) a la fecha.

INVERSIÓN DEPARTAMENTO: \$2.708.128.844

MINISTERIO DE EDUCACIÓN NACIONAL: \$13.205.639.926

EDUCACION SGP: \$476.963.079

MUNICIPIOS – SGP: \$1.095.669.849

INVERSIÓN TOTAL: \$17.486.401.498

MUNICIPIOS BENEFICIADOS: Apia, Balboa, Belén de Umbría, Guática, La Celia, La Virginia, Marsella, Mistrató, Pueblo Rico, Quinchía, Santa rosa de Cabal y Santuario.

PERSONAS BENEFICIADAS: El suministro de alimentación escolar, se dirige a niños, niñas, adolescentes y jóvenes matriculadas en el sector oficial de la educación.

El PAE ejecutado por el Departamento de Risaralda, progresivamente ha aumentado su cobertura de beneficiarios, aplicando los siguientes criterios a la matrícula:





Primero. Instituciones educativas con implementación de Jornada Única en zona urbana y rural.

Segundo. Área rural. Todos los establecimientos educativos en el área rural deben ser seleccionados, iniciando con aquellos que cuenten con un solo docente (transición y primaria).

Tercero. Establecimientos educativos del área urbana (transición y primaria) que atiendan comunidades étnicas (Indígenas, Afrocolombianos, Raizales, RDM/Gitanos, Palanqueros).

En ese orden, desde febrero hasta noviembre de 2020, la atención mensual con PAE ha logrado entregar la siguiente cantidad de complementos para consumo de los niños y niñas en los días de calendario escolar, entiéndase 20 días de cada mes:

MESES	Ración Industrializada (Diaria)	Ración Preparada en sitio / Casa (Diaria)	TOTAL BENEFICIARIOS
FEBRERO	13.487	14.572	28.059
MARZO	13.487	14.572	28.059
ABRIL	13.487	14.572	28.059
MAYO	15.180	14.572	29.752
JUNIO	15.180	14.572	29.752
JULIO	15.124	15.405	30.529
AGOSTO	15.124	15.405	30.529
SEPTIEMBRE	15.124	18.058	33.182
OCTUBRE	15.124	18.058	33.182
NOVIEMBRE	15.102	14.971	30.073

(En noviembre hubo disminución debido a la finalización del calendario escolar indígena el 30 de Octubre según resolución 02 del 12 de Enero de 2020)

Datos por tipo de población con cobertura PAE a noviembre de 2020:

<u>Pueblos Indígenas</u>	<u>Negritudes</u>	<u>Víctimas del conflicto armado</u>	<u>Con discapacidad</u>	<u>Mujeres y Hombres</u>	<u>Zonas</u>
Marsella: 277	436	2216	1121	<u>Mujeres</u>	<u>Urbana</u>
Mistrató: 1578				15.253	12.683
Pueblo Rico: 3.113				<u>Hombres</u>	<u>Rural</u>
				16.563	19.133





LOGROS ALCANZADOS:

- Suscribir el Contrato de suministro de complementos alimentarios No. 0019 desde el 29 de enero de 2020, producto del proceso de licitación No. SE-LP-21-2019, sin ningún percance y a la fecha sin hallazgos administrativos relacionados con la contratación.
- Se adicionaron a la operación los recursos del balance reportados a mediados del año, con los cuales mantendremos el suministro PAE hasta el último día del calendario escolar 2020.
- Se dio cumplimiento a la Resolución No. 018858/2018, encaminada a la participación de los pueblos indígenas como operadores del PAE para sus comunidades y la construcción del Plan de Alimentación Indígena Propio.
- El PAE inició en normalidad y desde el 30 de marzo de 2020, al inicio de la emergencia sanitaria a causa del Covid-19, continuó su operación bajo el esquema de PAE para aprendizaje en casa, entregando paquetes de alimentos para el consumo de los niños y niñas en sus hogares.
- Se logró tener cobertura del 100% del calendario escolar incluyendo el calendario escolar indígena que finalizó el 30 de octubre.
- La cobertura del PAE inició en 64% respecto de la matrícula oficial focal PAE a febrero de 2020, a partir del mes de mayo hemos aumentado la cobertura de acuerdo con los recursos disponibles llegando así a un 75% respecto de la matrícula oficial.
- El PAE desde inicio del calendario ha cubierto la integridad de 587 sedes educativas del sector oficial que se encuentran distribuidas en los Doce Municipios no certificados en educación del Departamento.
- Atendemos el 100% de población indígena con ración para preparar en casa, así mismo se prioriza la zona rural para la entrega de este tipo de modalidad.
- Se logró la conformación del esquema de cofinanciación al PAE con recursos del Sistema General de Participaciones – SGP- destinación alimentación escolar por monto de \$757.337.633 Pesos, mediante resoluciones de transferencia de parte de los Doce Municipios no certificados en educación a favor del Departamento, recursos los cuales se destinarán a la operación del Programa en la vigencia 2021 en el marco de la Resolución No. 29452/2017 y la Ley 1176/2007.
- Se logró consolidar 10 veedurías ciudadanas conformadas por las asociaciones de padres de cada uno de los municipios.





LÍNEA ESTRATÉGICA 1: RISARALDA SOCIAL SENTIMIENTO DE TODOS

PROGRAMA 1: DISMINUCIÓN DE LA POBREZA MULTIDIMENSIONAL

SUBPROGRAMA 1.2: CALIDAD, PERTINENCIA Y ACCESIBILIDAD A LA EDUCACIÓN SUPERIOR, PARA EL TRABAJO Y EL DESARROLLO HUMANO, ARTICULADAS A LA EDUCACIÓN BÁSICA Y MEDIA

Risaralda Profesional:

En el marco del programa de Risaralda Profesional se celebró Contrato Interadministrativo con la Universidad Tecnológica de Pereira, con una inversión de \$1.254.429.743 por parte de la Gobernación de Risaralda, beneficiando a 5.467 estudiantes, de los estratos 1, 2 y 3 de los 12 municipios no certificados y el 100% a las matrículas de los estudiantes pertenecientes al estrato 1 de los municipios de Pereira y Dosquebradas.

Se firma el Convenio No 1103 de 2020 entre la: corporación universitaria Santa Rosa de Cabal (UNISARC), con una inversión de \$528.897.600 por parte de la Gobernación de Risaralda, Universidad de Caldas y la Fundación Universitaria Comfamiliar y la Universidad Católica de Pereira; programas que permiten ampliar la cobertura en educación superior, estos son: Técnico Profesional en producción agrícola, en producción cafetera, tecnología en gestión de la empresa agrícola, técnico profesional en formulación e implementación de proyectos, técnico profesional en saneamiento ambiental y tecnología en gestión ambiental, administración de empresas, favoreciendo a 715 estudiantes de los 12 municipios no certificados.

MUNICIPIOS: APÍA, BALBOA, BELÉN DE UMBRÍA, GUÁTICA, LA CELIA, LA VIRGINIA, MARSELLA, MISTRATÓ, PUEBLO RICO, QUINCHÍA, SANTA ROSA DE CABAL, SANTUARIO, DOSQUEBRADAS Y PEREIRA

PERSONAS BENEFICIADAS: 6.182 ESTUDIANTES DE LOS ESTRATOS 1-2-3.

RECURSOS INVERTIDOS \$1.783.327.343

LOGROS ALCANZADOS:

- Ampliar cobertura en educación superior
- Ofrecer educación superior a estudiantes de los municipios más alejados, de los estratos 1, 2, 3.

LÍNEA ESTRATÉGICA 1: RISARALDA SOCIAL SENTIMIENTO DE TODOS

PROGRAMA 5. UN SISTEMA EDUCATIVO INCLUYENTE, EFICIENTE DE CALIDAD Y PROMOTOR DEL DESARROLLO HUMANO, SOCIAL Y AMBIENTAL

SUBPROGRAMA 5.1: INNOVACIÓN, CREATIVIDAD PARA UNA EDUCACIÓN DE CALIDAD, PERTINENTE Y CONVIVENCIA SOCIAL.





Plan territorial de Formación Docente

- Se realizó diferentes gestiones con entidades del sector público y privado para el desarrollo de la estrategia “Comunidad Educativa Trabajando en Casa”; ofertando 60 cursos en su mayoría dictados por el SENA, beneficiando a 742 docentes por valor de \$50.000.000
- Realizamos una inversión de \$69.000.000 para el pago de la matrícula de formación de posgrados nivel maestría para 23 docentes indígenas del municipio de Mistrató en convenio con la universidad UNIR de España.
- Convenio con la Normal Superior de Colombia por valor de \$5.500.000 para la formación de 27 docentes bachilleres para certificarlos como normalistas superiores.

APORTES DE GESTIÓN: \$50.000.000 (MINISTERIO DE EDUCACIÓN NACIONAL)

PERSONAS BENEFICIADAS: 742 DOCENTES

MUNICIPIOS: APÍA, BALBOA, BELÉN DE UMBRÍA, GUÁTICA, LA CELIA, LA VIRGINIA, MARSELLA, MISTRATO, PUEBLO RICO, QUINCHÍA, SANTA ROSA DE CABAL, SANTUARIO.

LOGROS ALCANZADOS:

- Ejecución del plan territorial de formación, mediante el desarrollo de 18 temáticas relacionadas con articulación de procesos de investigación, herramientas TIC, educación inicial, curso virtual PRAE, dinamizadores ambientales entre otros.

Realización de Foros educativos municipales y un foro educativo Departamental

La temática desarrollada en los foros consistió en las experiencias significativas de los establecimientos educativos oficiales.

RECURSOS DE GESTIÓN: \$ 40.000.000

LOGROS ALCANZADOS:

- 60 experiencias significativas documentadas y socializadas en 12 foros educativos municipales.
- Un video de dos experiencias significativas que representaron al Departamento en el Foro Educativo Nacional.

MUNICIPIOS: Apía, Balboa, Belén de Umbria, Guática, La Celia, La Virginia, Marsella, Mistrató, Pueblo Rico, Quinchía, Santa Rosa de Cabal, Santuario

Programa Todos a Aprender (PTA).

Con el objetivo de potenciar el desarrollo de competencias de los estudiantes, el PTA propone la Ruta de formación y acompañamiento que brinda las orientaciones para que los





tutores, formadores, coordinadores, directivos docentes y secretarías de educación acompañen la transformación de las prácticas de aula de los docentes para el mejoramiento de los aprendizajes de los niños en los establecimientos educativos focalizados a través de 33 docentes tutores, nombrados en el Programa.

MUNICIPIOS: Apía, Balboa, Belén de Umbría, Guática, La Celia, La Virginia, Marsella, Mistrató, Pueblo Rico, Quinchía, Santa Rosa de Cabal, Santuario

INVERSIÓN: MINISTERIO DE EDUCACIÓN NACIONAL

BENEFICIARIOS: 660 DOCENTES Y 14.000 ESTUDIANTES

LOGROS ALCANZADOS:

- Acompañamiento en transformación de las prácticas de aula a 660 Docentes.
- 33 establecimientos educativos focalizados y 165 sedes educativas acompañas y fortalecidas por el Programa Todos a Aprender.
- Dotación de 50.446 textos de matemáticas, Lenguaje y transición para los grados de básica primaria, en los 33 establecimientos educativos focalizados – Aspecto relevante

Mejoramiento de competencias comunicativas en idioma extranjero en los establecimientos Educativos.

Respecto a este proyecto y teniendo en cuenta el impacto de la pandemia se viene desarrollando diversas estrategias mediante la contratación de Profesionales dadas las condiciones impuestas por la pandemia de la no presencialidad de los docentes en los establecimientos.

RECURSOS INVERTIDOS: \$47.000.000

BENEFICIARIOS: 2.300 ESTUDIANTES Y 175 DOCENTES

MUNICIPIOS: Apía, Balboa, Belén de Umbría, La Celia, La Virginia, Guática, Marsella, Mistrató, Pueblo Rico, Quinchía, Santuario, Santa Rosa.

LOGROS ALCANZADOS:

- Implementar la estrategia de radio educativa en el área de inglés y el primer taller de formación a docentes.
- Capacitación a 83 docentes a través de los cursos “Didáctica en la enseñanza del inglés” y “Asistencia técnica y asesoría metodológica del inglés para los docentes de primaria y docentes de bienestar rural”.
- Creación de 20 guías de aprendizaje para los docentes de primaria.
- 12 docentes participando del programa InspiringTeachers, diplomado definido por el Ministerio de Educación Nacional y 7 docentes de inglés en el programa Evaluación Formativa





- Participación de 3 Instituciones Educativas (5 docentes), de la estrategia ELT influencers Risaralda, liderado por el Ministerio de Educación Nacional.
- 15 niños del departamento de Risaralda 12 municipios no certificados, beneficiarios de beca de curso de francés de 50 horas, en convenio con Alianza Francesa.
- se formuló, presentó y aprobó un proyecto de regalías para la formación docente en inglés que beneficiará a 30 mil estudiantes del departamento de Risaralda

Implementación de simuladores de laboratorios para el fortalecimiento de la calidad educativa en la educación secundaria y media.

Con la realización de este proyecto se logra impactar tanto el fortalecimiento de las áreas básicas de matemáticas y tecnología como las áreas agrícola e industrial de la media; además de contribuir al proceso de uso y apropiación de las TIC en el Departamento de Risaralda.

RECURSOS INVERTIDOS: \$3.600.000.000

SISTEMA GENERAL DE REGALÍAS (RECURSOS 2019): \$3.600.000.000

NOTA: LA IMPLEMENTACIÓN DE LA ESTRATEGIA SE REALIZÓ EN LA PRESENTE VIGENCIA

BENEFICIARIOS: 78 ESTABLECIMIENTOS EDUCATIVOS – 193 DOCENTES-4.000 ESTUDIANTES

MUNICIPIOS: Apía, Balboa, Dosquebradas, Belén de Umbría, La Celia, La Virginia, Guática, Marsella, Mistrató, Quinchía, Pueblo Rico, Santuario, Santa Rosa.

LOGROS ALCANZADOS:

- Implementar cinco mil cuatrocientos veinte (5.420) simuladores de laboratorio para las áreas de matemáticas, tecnología e informática, industrial y agrícola con altos componentes prácticos para computadores o tabletas disponibles en las sedes educativas beneficiarias en los niveles educativos de secundaria y media.
- Realizar un proceso de transferencia tecnológica de mínimo doscientos dos (202) docentes en el uso y apropiación de los simuladores de laboratorio de matemáticas, tecnología, industrial y agrícola (16 horas presenciales por área), como elemento para que todos los actores del proceso educativo contribuyan desde su rol a fortalecer las competencias de los estudiantes de secundaria básica y media de las sedes educativas del departamento de Risaralda.

Gestión de insumos de bioseguridad para las Instituciones Educativas

Se realizó gestión con el Ingenio de Risaralda, Licorera de Caldas para dotar a los Establecimientos educativos de 18.000 litros de alcohol al 70 por ciento. Adicionalmente se hizo entrega de 6000 tapabocas al Personal Administrativo de los 12 municipios.

Se gestionaron ante el MEN \$3.100.000 millones para la dotación de elementos de bioseguridad; a diciembre de 2020 se contrató la dotación de los siguientes elementos

547 lavamanos portátiles





700 termómetros

157 tapetes desinfectantes

Apoyo y asistencia técnica a los Establecimientos Educativos en los Proyectos Ambientales Escolares

POBLACIÓN BENEFICIADA: 32 Establecimientos Educativos con asistencia y asesoría en Proyectos Ambientales Escolares y 14 Docentes de la REDEPRAE fortalecidos.

LOGROS ALCANZADOS:

- Participación en el Foro Educación ambiental Participación y Desarrollo local.
- Certificación por la Universidad Pedagógica y Tecnológica de Colombia 25 Actores CIEAR y COMEDA y 15 Dinamizadores de PRAE de los doce municipios no certificados
- 1 Documento base con Retos de los Proyectos Ambientales Escolares en Caldas y Risaralda.
- Educación inicial, curso virtual PRAE, dinamizadores ambientales entre otros.
- **Realización de FORO EDUCACIÓN AMBIENTAL, PARTICIPACIÓN Y DESARROLLO LOCAL:** "Testigos de una experiencia de articulación para la institucionalización de la Política Nacional de la Educación Ambiental en el seno de la autonomía territorial" La temática desarrollada en el foro consistió articulación para la institucionalización de la Política Nacional de la Educación Ambiental.

LOGROS ALCANZADOS:

- En Risaralda se certificaron por la Universidad Pedagógica y Tecnológica de Colombia un total actores así:

- ✓ 25 Actores CIEAR y COMEDA
- ✓ 15 Dinamizadores de PRAE de los doce municipios no certificados
- ✓ 1 documento base con Retos de los Proyectos Ambientales Escolares en Caldas y Risaralda

Asistencia técnica a establecimientos educativos en competencias transversales y socioemocionales.

Este acompañamiento se realiza en Risaralda, de la mano del MEN en convenio con la OEI, atendiendo a la articulación de acciones en cinco establecimientos educativos priorizados

PERSONAS BENEFICIADAS: 40

MUNICIPIOS: Mistrató, Santa Rosa, Guática y Quinchía.





LÍNEA ESTRATÉGICA 1: RISARALDA SOCIAL SENTIMIENTO DE TODOS

PROGRAMA 5. UN SISTEMA EDUCATIVO INCLUYENTE, EFICIENTE DE CALIDAD Y PROMOTOR DEL DESARROLLO HUMANO, SOCIAL Y AMBIENTAL

SUBPROGRAMA 5.2: ADMINISTRACIÓN EDUCATIVA EFICIENTE, CON RESPONSABILIDAD SOCIAL, LIDERAZGO Y COMPROMISO AMBIENTAL LOCAL Y REGIONAL

Mejoramiento en Infraestructura Educativa:

Infraestructura para 12 sedes educativas rurales

A través de gestión realizada, se viene invirtiendo recursos para mejorar la infraestructura de 12 sedes educativas rurales, las adecuaciones consisten en las redes eléctricas, techos, pinturas y fachadas

RECURSOS INVERTIDOS: \$2.250.000.000

APORTES DE OTRAS ENTIDADES: \$2.250.000.000 Fondo de Financiamiento de la Infraestructura Educativa FFIE – Ministerio de Educación Nacional - FINDETER

PERSONAS BENEFICIADAS: 800 estudiantes

MUNICIPIOS: Belén de Umbría, Marsella, Pueblo Rico, Quinchía, Guática, Mistrató, Santa Rosa, Apía, Balboa y La Celia

- Técnico Agropecuario Taparcal sede principal (Belén de Umbría).
- Agrícola de Marsella sede La Nubia (Marsella)
- Agroambiental Pío XII sede El Silencio (Pueblo Rico)
- Núcleo Escolar Rural sede Murrapal (Quinchía)
- Instituto Guática sede Simón Bolívar (Guática)
- Centro Educativo La María sede Nacederos (Mistrató)
- Institución Educativa Tambores sede principal (Balboa)
- Instituto Técnico Marillac sede La Leona (Santa Rosa)
- Centro Educativo Jordania sede El Jardín (Apía)
- Liceo de Occidente sede El Caimal (La Celia)
- La Inmaculada sede El Silencio (Mistrató)
- Intercultural Dokabú sede principal (Pueblo Rico)

LOGROS ALCANADOS:

Mejorar los ambientes de aprendizaje influyendo de manera positiva en la calidad de la prestación del servicio educativo en la comunidad educativa.

Construcción de Megacolegios para jornada única

Convenio 1036 de 2016: Proyectos de infraestructura educativa viabilizados y priorizados para el Departamento de Risaralda, que contribuyen a la implementación del programa Jornada única.





Reactivación jurídica de 15 proyectos de infraestructura educativa de los cuales 7 se encuentran en fase 2 (construcción) y 8 en fase 1 (diseño).

Se reactivaron ocho (8) obras y dos (2) en fase I. Para un total de reactivación 10 sedes educativas por valor de \$60.997.500 millones.

La inversión por sede educativa es:

- Pueblo Rico - I.E. San Pablo Sede Simón Bolívar \$ 6.574.115.181
- La Virginia I.E. Bernardo Arias Trujillo: \$ 9.168.052.381
- La Virginia I.E. Alfonso López Pumarejo: \$10.382.611.670
- Marsella I.E. Las Tasas Sede Estación Pereira: \$ 4.453.887.663
- Quinchía -I.E. Integrado Irra - Sede Principal: \$ 4.150.785.520
- Santa Rosa I.E. Instituto Tecnológico– Santa Rosa de Cabal – Sede Pedro José Rivera: \$13.287.327.723
- Santa Rosa I.E. Instituto Técnico Santa Rosa de Cabal – Sede Tecnológico: \$461.383.157
- Santa Rosa I.E. Francisco José de Caldas sede San Luis Gonzaga \$819.549.741
- Santa Rosa I.E. Francisco José de Caldas sede Atanasio Girardot: \$2.349.028.793
- Santa Rosa I.E. Pedro Uribe Mejía– Sta. Rosa de Cabal (Rural): \$ 2.674.688.896
- Santa Rosa: Labouré \$ 9.196.598.509
- Santa Rosa Instituto Agropecuario Veracruz: \$3.197.120.507
- Apía IE Santo Tomás de Aquino: \$5.064.601.113
- La Virginia IE. Nuestra Señora de la Presentación \$ 1.541.972.860
- Apía IE. Sagrada Familia: \$ 7.259.006.546

PERSONAS BENEFICIADAS: 12.000 estudiantes

MUNICIPIOS: Apía, Santa Rosa, Pueblo Rico, La Virginia, Quinchía, Marsella y Guática

LOGROS ALCANZADOS:

De los 15 megacolegios que faltan por construir, ya se logró la reactivación jurídica de 10 proyectos, de los cuales ocho están en fase de obra.

Gestión de herramientas tecnológicas – Aspecto relevante

Adquisición de equipos de cómputo portátiles para establecimientos educativos oficiales de los 12 municipios no certificados.

INVERSIÓN DEPARTAMENTO: \$1.200.000.000

PERSONAS BENEFICIADAS: 4.172.000

MUNICIPIOS BENEFICIADOS: Apía, Balboa, Belén de Umbría, Guática, La Celia, La Virginia, Marsella, Mistrató, Pueblo Rico, Quinchía, Santa Rosa de Cabal, Santuario.





LOGROS ALCANZADOS:

- Adquisición de 1.672 equipos de cómputo portátiles para estudiantes.
- Se espera de parte del Ministerio de las TIC en un Pacto Digital y como reconocimiento al esfuerzo de la entidad territorial, una entrega adicional de 2.500 equipos de cómputo portátil.

Articulación de las políticas educativas de las entidades territoriales de la RAP-Eje Cafetero:

Se constituyó la Mesa Técnica del Plan Regional de Educación del Eje Cafetero 2019-2031 – Aprender a Desaprender, para articular, concertar y evaluar la marcha de programas y la inclusión de los propósitos y estrategias regionales en los planes de desarrollo de cada una de las Entidades Territoriales.

INVERSIÓN DEPARTAMENTO: \$23.700.000

POBLACIÓN BENEFICIADA: 6.970 docentes de Risaralda (En total, 16.671 de los tres departamentos)

MUNICIPIOS: Apía, Balboa, Guática, Belén de Umbría, La Celia, La Virginia, Marsella, Mistrató, Pueblo Rico, Quinchía, Santuario y Santa Rosa.

LOGROS ALCANZADOS:

- Articulación de las políticas educativas de las siete entidades territoriales certificadas en educación que conforman la Región Administrativa de Planificación del Eje Cafetero. (RAP), a través de la revisión de los planes de desarrollo territorial.
- Acciones de concertación con los Secretarios de Educación, la gerencia de la RAP, y la Mesa Técnica de Educación de Coordinación y Participación Regional del Plan Educativo Aprender a Desaprender.
- Conformación de equipos de trabajo para coordinar acciones en materia de: proyectos estratégicos, calendario escolar, jornada única, medios tecnológicos y alimentación escolar, entre otros.
- Unificación del calendario escolar del 2021- Aspecto relevante
- Implementación de un plan de traslados regional de docentes
- Firma del convenio Calendario Unificado
- Firma del convenio Movilidad Docentes Eje Cafetero.

Alfabetización para indígenas

- Proyecto de alfabetización para 1100 indígenas de Pueblo Rico y Mistrató gestionado y aprobado por el Ministerio de Educación Nacional. Este proceso iniciará en el mes de noviembre, con una inversión superior a los \$820 millones, \$70 millones aporta Gobernación, y \$750 millones el MEN.
- Se pretende que jóvenes mayores de 15 años y adultos iletrados reciban un proceso de formación en competencias básicas, integrando de manera flexible las áreas del





conocimiento y la formación establecida en el Ciclo Lectivo Especial Integral (CLEI1) de educación de adultos, integrándonos así a la meta nacional.

Mejoramientos de residencias escolares

- Gestión ante el Ministerio de Educación Nacional por \$210 millones para mejoramientos y dotación de las residencias escolares en Mistrató: La Inmaculada en San Antonio del Chamí y Purembará, beneficiando a 300 estudiantes indígenas.

Atención a estudiantes en situación de discapacidad o con algún talento excepcional

- Se viene prestando apoyo técnico y pedagógico a las instituciones educativas de los 12 municipios no certificados, que atienden estudiantes con discapacidad y se encuentran registrados en el SIMAT dando cumplimiento al Decreto 1421 de 2017, atendiendo la población a través de: 41 contratistas así: 28 profesionales, 2 coordinadoras, 2 intérpretes, 7 modelos lingüísticos, 1 tíflogo, 1 talentos. Se cuenta con 37 Docentes Orientadores. Para un total de 78 Profesionales atendiendo a 1.672 niños con discapacidad y talentos excepcionales, con una inversión superior a los \$1.200 millones.

Capacitación docente y dotación

- A través del Programa Todos a Aprender (PTA), que busca la transformación de las prácticas de aula de los docentes para el mejoramiento de los aprendizajes de los niños en los establecimientos educativos focalizados, se logró la capacitación de 33 docentes y la dotación de 50.446 textos de matemáticas, lenguaje y transición para los grados de básica primaria, en los 33 establecimientos educativos focalizados.

Mejoramientos en sedes educativas

- Gracias a la gestión del gobernador de Risaralda Víctor Manuel Tamayo Vargas ante el Fondo de Financiamiento de la Infraestructura Educativa (FFIE) del Ministerio de Educación Nacional y FINDETER, 12 sedes educativas rurales de nueve municipios están recibiendo mejoramientos locativos, con una inversión superior a los \$2.200 millones, para beneficiar a 800 estudiantes, buscando así mejorar los ambientes escolares.
- Son 800 estudiantes beneficiados de los municipios de Belén de Umbría, Marsella, Pueblo Rico, Quinchía, Guática, Mistrató, Santa Rosa, Apía, Balboa y La Celia.

Unificación del Calendario Escolar

- Participación en la unificación del calendario escolar con las siete entidades certificadas de educación, en el marco de la Región Administrativa de Planificación (RAP).

Acompañamiento académico a través de la radio

- Con el fin de brindar un acompañamiento académico a los estudiantes del departamento, desde la Secretaría de Educación Departamental y en articulación con la Oficina Asesora





de Prensa y Comunicaciones se creó el programa radial La Hora de Aprender en la emisora institucional Risaralda 100.2 Tu Radio.

- Las asignaturas son: inglés, matemáticas, educación inicial, lenguaje y ciencias naturales, cada una con sus indicadores de logro.
- El programa maneja las siguientes secciones: 'Repasando con Sofi', Gotitas para Cuidarte, Toma Nota con el Profe, Escucha, Imagina y Disfruta, Nota Educativa, y diferentes retos para poner en práctica la creatividad de los estudiantes en casa.
- De una manera sencilla y clara, con ejemplos de su entorno, los docentes explican cada una de las asignaturas y sus temáticas de lunes a viernes.
- Ya se han emitido más de 80 programas, cada uno de una hora.





RISARALDA

Sentimiento de Todos

SECRETARÍA DE INFRAESTRUCTURA



SECRETARÍA DE INFRAESTRUCTURA

LÍNEA ESTRATÉGICA 2: INFRAESTRUCTURA Y DESARROLLO ECONÓMICO CON SENTIMIENTO DE TODOS

PROGRAMA 12: INFRAESTRUCTURA PARA LA INTEGRACIÓN SOCIAL Y ECONÓMICA

SUBPROGRAMA 12.1: VÍAS, TRANSPORTE Y CONECTIVIDAD

INVERSIÓN DEPARTAMENTO: \$5.532.283.354

INVERSIÓN OTRAS ENTIDADES:

REGALIAS \$85.598.381.633

INVERSIÓN TOTAL: \$91.130.664.987

MUNICIPIOS BENEFICIADOS: Pereira, Apia, Balboa, Belén de Umbría, Dosquebradas, Guática, La Celia, La Virginia, Marsella, Mistrató, Pueblo Rico, Quinchía, Santa Rosa de Cabal, Santuario.

LOGROS ALCANZADOS:

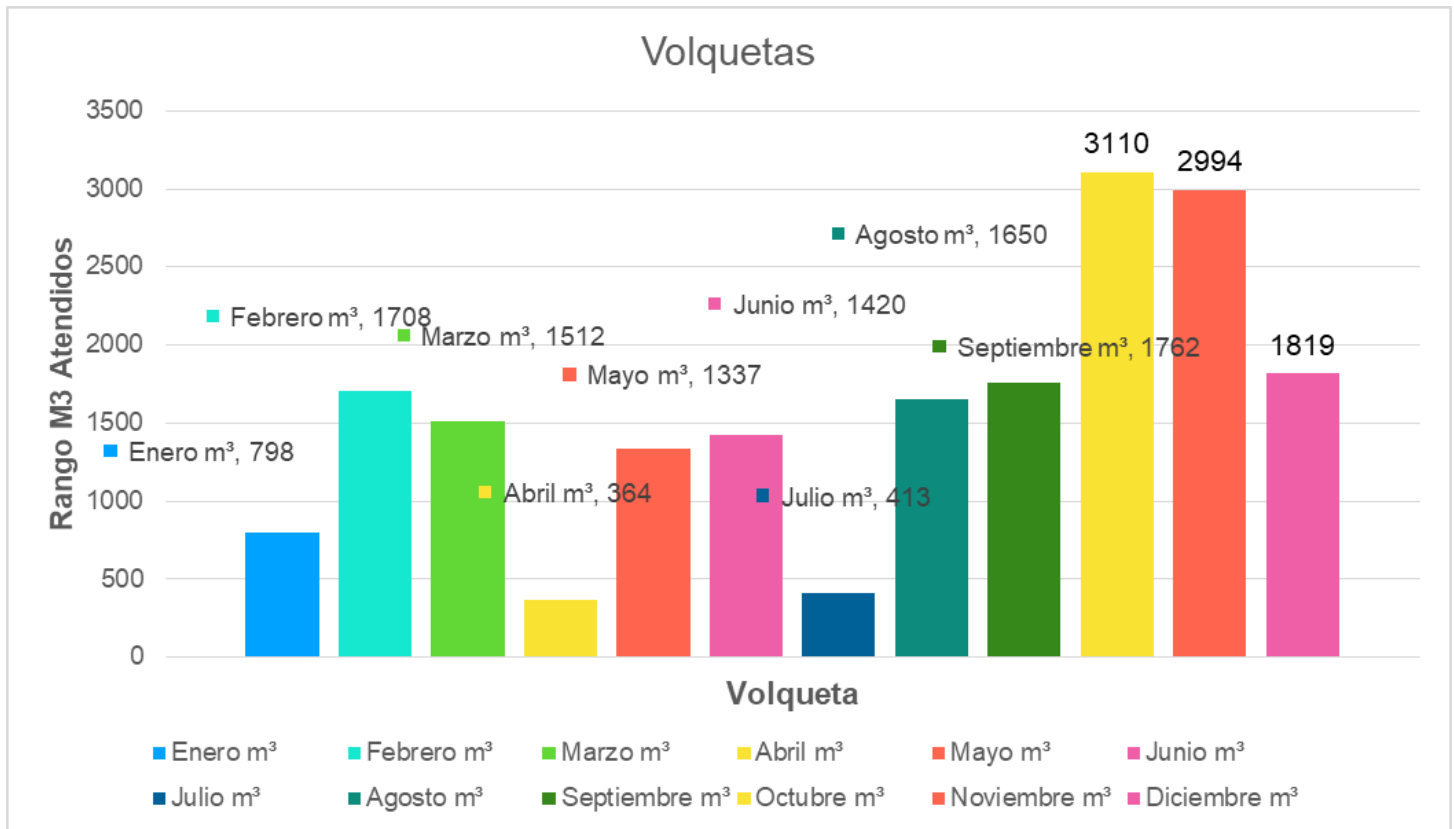
- Mantenimiento de 925.2 km de vías de segundo y tercer orden a cargo del departamento.

El uso de la maquinaria la vemos a continuación:

Maquinaria



El uso de volquetas:



- Construcción de cubierta y reforzamiento para el puente peatonal vereda santa marta -municipio de pueblo rico-departamento de Risaralda.



- Construcción descole y obras de contención en las veredas de puente alban sector San Eustaquio y vereda Monserrate en el municipio de Santa Rosa de Cabal.
- Construcción de obras para mejorar la transitabilidad en vías secundarias y terciarias del depto. de Risaralda bpin 2018000040057 Belén, Mistrató, Cachipay – Balboa – La Celia, La Ceiba – Quinchía.

Belén – Mistrató K6+250	
Registro fotográfico	
	 <p>9 nov. 2020 12:08:00 p. m. Anserma-Belén-De Umbria Belén de Umbria Risaralda Ingeniería & Estudios</p>
	 <p>Ingeniería & Estudios #belen mistrato k6+250 22 feb. 2021 10:36:13 a. m.</p>

Belén – Mistrató K6+350

Registro fotográfico



Belén – Mistrató K13+530

Registro fotográfico



Ingeniería & Estudios
#belen mistrato k13+550
22 feb. 2021 9:58:09 a. m.



Cachipay – Balboa – La Celia K6+700

Registro fotográfico



Cachipay – Balboa – La Celia K10+400

Registro fotográfico



Cachipay – Balboa – La Celia K10+450

Registro fotográfico



Cachipay – Balboa – La Celia K16+550

Registro fotográfico



Cachipay – Balboa – La Celia K20+320

Registro fotográfico



Cachipay – Balboa – La Celia K20+700

Registro fotográfico



La Ceiba – Quinchia K0+530

Registro fotográfico



La Ceiba – Quinchia K1+300

Registro fotográfico



- REGISTRO FOTOGRAFICO – VIAS TERCARIAS

Belén – Taparcal K1+200	
Registro fotográfico	
	 <p>6 nov. 2020 3:51:29 p. m. Ingeniería & Estudios</p>
	 <p>Ingeniería & Estudios #belen taparcal k1+200 22 feb. 2021 8:33:39 a. m.</p>

La Breña – Cedral – Peralonso K0+590

Registro fotográfico



La Bretaña – Cedral – Peralonso K1+750

Registro fotográfico



Santa Rosa – La Laguna K2+600

Registro fotográfico





Tachigui – Columbia K0+150

Registro fotográfico



Tachigui – Columbia K4+990

Registro fotográfico



Totui – Peralonso K6+240

Registro fotográfico



- Estudios y diseños para la adecuación y construcción de puentes peatonales en los municipios de pueblo rico y belén de umbría del departamento de Risaralda - Municipio de Pueblo Rico, en la zona veredal de Itauri y Soaya.
- Mejoramiento de vías secundarias y terciarias en los municipios de Pereira y Belén de Umbría en el dpto. de Risaralda - bpin 2019000040044 Vía Ariete – Mateguadua – Fase 3 y Vía Pereira – Rio Barbas



Pereira –Rio Barbas



Mateguadua Fase 3





- Mejoramiento y pavimentación de la vía 50rs03 mateguadua (belén de umbría) - el ariete (apía) Risaralda.





- Rehabilitación de las vías secundarias y terciarias en los municipios de Dosquebradas, Marsella y santuario del departamento de Risaralda.
- Mejoramiento de vías terciarias en Apía, Santuario, La Celia, Pueblo Rico.

LÍNEA ESTRATÉGICA 2: INFRAESTRUCTURA Y DESARROLLO ECONÓMICO CON SENTIMIENTO DE TODOS

PROGRAMA 12: INFRAESTRUCTURA PARA LA INTEGRACIÓN SOCIAL Y ECONÓMICA

SUBPROGRAMA 12.2: INFRAESTRUCTURA SOCIAL

INVERSIÓN DEPARTAMENTO: \$3.644.129.218

INVERSIÓN OTRAS ENTIDADES:

REGALIAS \$ \$ 20.951.955.103,00

INVERSIÓN TOTAL: \$ 24.596.084.321

MUNICIPIOS BENEFICIADOS: Pereira, Apía, Dosquebradas, Guática, La Celia, Marsella, Mistrató, Pueblo Rico, Quinchía, Santuario.

LOGROS ALCANZADOS:


- Construcción de Cubiertas sobre Placas en Pereira y Dosquebradas

PREDIO	MUNICIPIO DE EJECUCIÓN
CANCHA MULTIPLE COLEGIO EL DORADO	PEREIRA
CANCHA MULTIPLE MEJIA ROBLEDO	
INSTITUCIÓN EDUCATIVA REMINGIO A CAÑARTE	
CANCHA MULTIPLE B. SAMARIA 1	
CANCHA PARQUE CIUDADELA DEL CAFÉ SECTOR A, B. PARQUE INDUSTRIAL	PEREIRA
CANCHA MULTIPLE B. EL PROGRESO	DOS QUEBRADAS
CANCHA MULTIPLE B. GALAN	PEREIRA
CANCHA MULTIPLE B. SANTA ISABEL	DOS QUEBRADAS





- Construcción de las Sedes de los Cuerpos de Bomberos en los Municipios de Apía, Guática, Mistrató y Santuario Departamento de Risaralda Occidente.
- Construcción de las Sedes de los Cuerpos de Bomberos en los Municipios de la Celia, Quinchía y Pueblo Rico.
- Fortalecimiento de los Cuerpos de Bomberos de los Municipios de Pereira, Marsella Risaralda.





- Mejoramiento y Construcción de la Infraestructura para el Turismo de Naturaleza en el Departamento de Risaralda.
- Adecuación de la infraestructura de una planta de acopio y transformación del municipio de Santuario.
- Adecuación de obras complementarias para protección de aguas lluvias e instalación de alfajía metálica en el cdi la casona del municipio de Dosquebradas, departamento de Risaralda.
- Aunar esfuerzos administrativos, técnicos y financieros para elaborar un diagnóstico sobre las instalaciones deportivas del municipio de Pereira, en el marco de los juegos deportivos nacionales 2023, desde los enfoques arquitectónico, estructural y deportivo. además del acompañamiento a las actividades del proyecto y la logística necesaria para su funcionamiento.
- Obras de mantenimiento locativo y adecuación en el coliseo menor, calle 19 nro. 3-80, municipio de Pereira, departamento de Risaralda.
- Obras de mejoramiento y adecuación de la casa del deporte municipio de Pereira- departamento de Risaralda.





- Aunar esfuerzos administrativos, técnicos y financieros para realizar obras de mejoramiento y reposición de redes de alcantarillado en sectores del área urbana del municipio de la Virginia en el departamento de Risaralda.





RISARALDA

Sentimiento de Todos

SECRETARÍA
DE
DESARROLLO
ECONÓMICO



SECRETARÍA DE DESARROLLO ECONÓMICO Y COMPETITIVIDAD

LÍNEA ESTRATÉGICA 2: INFRAESTRUCTURA Y DESARROLLO ECONÓMICO CON SENTIMIENTO DE TODOS.

PROGRAMA 1: DISMINUCIÓN DE LA POBREZA MULTIDIMENSIONAL

SUBPROGRAMA 1.11: PROMOCIÓN DEL TRABAJO DECENTE EN EL DEPARTAMENTO DE RISARALDA.

INVERSIÓN: \$18.000.000.

PROGRAMA 2: EQUIDAD DE GÉNERO

SUBPROGRAMA 2.1: MUJERES GENERANDO INGRESOS.

INVERSIÓN: \$18.000.000.

PROGRAMA 16: RISARALDA COMPETITIVA

SUBPROGRAMA 16.3: DESARROLLO DEL TEJIDO EMPRESARIAL DESDE EL EMPRENDIMIENTO HASTA LAS MIPYMES

INVERSIÓN SECRETARIA: \$104.000.000

INVERSIÓN OTRAS ENTIDADES:

ENTIDAD 1: TAC-TIVA "ACTITUD PRODUCTIVA PARA EL DESARROLLO": \$74.720.000

ENTIDAD 2: SECRETARIA DE DESARROLLO SOCIAL: \$40.000.000

INVERSIÓN TOTAL: \$254.720.000

MUNICIPIOS BENEFICIADOS: LA VIRGINIA, DOSQUEBRADAS Y PEREIRA.

PERSONAS BENEFICIADAS: 40 MUJERES – POBLACIÓN VULNERABLE.

LOGROS ALCANZADOS:

PROYECTO RISARALDA CON SENTIMIENTO DE MUJER:

Este proyecto tiene como objetivo el fortalecimiento integral de las unidades productivas asociativas del sistema moda y sus asociadas conformadas por mujeres del departamento de Risaralda, para la generación de ingresos y la vinculación de estas en las cadenas productivas del sector a largo plazo. Esto constituye una inversión en beneficio de las mujeres del Departamento, que a su vez genera un impacto de gran importancia en los indicadores de la pobreza multidimensional, mejorando la calidad de vida de sus familias, lo que se traduce en un servicio de interés público.

LOGROS ALCANZADOS:

- ✓ Se caracterizaron 50 mujeres correspondientes a población en situación de vulnerabilidad, de los siguientes municipios distribuidos así: 20 mujeres del Municipio de la Virginia, 18 de Dosquebradas y 12 de Pereira.
- ✓ La población directamente beneficiada son 40 mujeres en condición de vulnerabilidad, a las cuales se les generaron competencias en la fabricación textil con





altos estándares de calidad, para la generación de ingresos y empleos sostenibles a largo plazo.

- ✓ Creación del plan de negocios de las unidades asociativas participantes del proyecto, con identificación de maquinaria necesaria para llevarlo a cabo.
- ✓ Fortalecimiento de las cadenas comerciales de las unidades productivas a través de la vinculación de estas a grandes empresas de la región, garantizando la oportunidad de sostenimiento y crecimiento dentro de este mercado, generando ingresos para el hogar, promoviendo el desarrollo de negocios inclusivos de gran impacto social.

LÍNEA ESTRATÉGICA 2: INFRAESTRUCTURA Y DESARROLLO ECONÓMICO CON SENTIMIENTO DE TODOS.

CONVENIO BANCOLDEX: RISARALDA RESPONDE

INVERSIÓN DEPARTAMENTO PARA COMPENSACIÓN DE TASA: \$1.500.000.000

ENTIDAD 1: BANCO DE COMERCIO EXTERIOR DE COLOMBIA S.A - BANCOLDEX COLOCACIÓN TOTAL \$24.300.000.000

La línea de crédito “Risaralda Responde” se crea para responder a las necesidades de los empresarios del Departamento, abriendo la posibilidad de que estos tengan capital de trabajo en sus empresas para reactivar sus operaciones y seguir generando empleos. En este sentido, la línea bancoldest en la cual el Departamento de Risaralda aporta **\$1.500.000.000** para compensar el diferencial de la tasa ofrecida por la banca comercial y ofrecerle a los empresarios condiciones mejores para el acceso a los mismos.

Por medio de esta línea, se ha logrado el fortalecimiento de los sectores estratégicos de la economía, contemplados en el Plan Regional de Competitividad, pues son muchas las empresas de los diferentes municipios que se han podido beneficiar de estos créditos, lo que se verá reflejado en una reducción del desempleo y un aumento del crecimiento económico, participando en la reactivación económica del departamento de Risaralda.

LOGROS ALCANZADOS:

- ✓ Con corte al 31 de diciembre de 2020, se realizaron los siguientes microcréditos y créditos de redescuento por municipio a través de la línea Risaralda Responde contra efectos Económicos del Covid 19; así:

Municipio de Dosquebradas:	\$3.839.043.000
Municipio de la Virginia:	\$140.000.000
Municipio de Pereira:	\$7.661.330.000
Municipio de Santa Rosa de Cabal:	\$743.500.000





POR DEFINIR (operaciones) \$5.050.000.000 Pendientes de legalización Micro financieras)
Total: \$ 17.433.873.000.

Desembolso por tamaño de la Empresa:

TAMAÑO DE EMPRESA	DESEMBOLSOS
MICROEMPRESAS	\$ 2.504.405.000,00
PEQUEÑAS EMPRESAS	\$ 6.169.943.000,00
MEDIANA EMPRESA	\$ 3.709.525.000,00
POR DEFINIR (operaciones pendientes de legalización micro financieras)	\$ 5.050.000.000,00
TOTAL	\$ 17.433.873.000,00

Nota: De los \$1.500.000.000 que aportó el Departamento de Risaralda para subsidiar la tasa de interés de los microcréditos donde son beneficiarios los microempresarios del Departamento de Risaralda, se ejecutaron solamente \$841.999.346,99.

LÍNEA ESTRATÉGICA 2: INFRAESTRUCTURA Y DESARROLLO ECONÓMICO CON SENTIMIENTO DE TODOS.

PROGRAMA 16: RISARALDA COMPETITIVA

SUBPROGRAMA 16.3: DESARROLLO DEL TEJIDO EMPRESARIAL DESDE EL EMPRENDIMIENTO HASTA LAS MIPYMES

INVERSIÓN TOTAL: \$412.695.420.

Personal de Apoyo y medios de comunicación para la realización de las diferentes estrategias, acciones y programas y proyectos de la Dirección de Desarrollo Empresarial y Sectores estratégicos, el cual tiene como objetivo el fortalecimiento de los emprendedores y empresarios micro, pequeños, medianos y grandes, de los diferentes sectores económicos que se desarrollan en el Departamento de Risaralda, en este sentido durante el año se realizaron diferentes iniciativas para cumplir con este objetivo a pesar de los retos impuestos por la crisis económica derivada de la pandemia del COVID-19.

APOYO AL SECTOR MINERO Y SECTORES ESTRATÉGICOS DEL DEPARTAMENTO DE RISARALDA

LOGROS ALCANZADOS:

- ✓ Se realizó el apoyo a la ejecución de los Programas de Responsabilidad Social para el fortalecimiento del Sector Minero en el Departamento de Risaralda, apoyando las 34 Asociaciones de los catorce (14) municipios del Departamento de Risaralda.
- ✓ Articulación con entidades del nivel nacional para el fortalecimiento de los sectores y sus necesidades específicas (Ministerio de Minas y energía, Ministerio de Industria y Comercio, Departamento Nacional de Planeación, SENA, entre otros)





- ✓ Apoyo a la comunidad minera en la formalización y legalización de la actividad ante las autoridades mineras.
- ✓ Apoyo a los Municipios del Departamento en la solicitud de autorizaciones temporales de canteras proceso que se realiza ante (Ministerio de Minas y Agencia Nacional Minera).
- ✓ Apoyo a la formalización de empresarios en el Departamento.
- ✓ Seguimiento a la entrega de material realizado por la secretaría en el marco del programa “Innova social para la paz”, a las diferentes asociaciones del departamento de Risaralda.
- ✓ Se logró el apoyo a los enlaces mineros de los Municipios del Departamento, en la actualización de inscripción de 3.000 mineros de subsistencia en la nueva página GENESIS de la Agencia Nacional Minera.

APOYO AL SECTOR COMERCIAL PARA EL FORTALECIMIENTO DEL SECTOR EMPRESARIAL.

LOGROS ALCANZADOS:

- ✓ Actualización de los boletines socioeconómicos, para toma de decisiones en las diferentes acciones, programas y proyectos de la Secretaría de Desarrollo Económico y Competitividad.
- ✓ Consolidación del repositorio de información para la plataforma siete.
- ✓ Elaboración de justificaciones económicas para la elaboración de los procesos contractuales.
- ✓ Seguimiento a indicadores e índices económicos nacionales, como estrategia para la implementación del cierre de brechas.

APOYO AL SECTOR EMPRESARIAL, NEGOCIOS INCLUSIVOS Y EMPRENDIMIENTO EN EL DEPARTAMENTO DE RISARALDA.

LOGROS ALCANZADOS:

- ✓ Entrega de elementos de agroindustria y confección a 34 asociaciones del Departamento de Risaralda, con el fin de fortalecer los procesos productivos de los empresarios y emprendedores del sector; donde finalmente el objetivo de éste Programa fue orientar el desarrollo y el fortalecimiento empresarial con acciones de apoyo integral al tejido empresarial del departamento de Risaralda, aplicando procesos de innovación, productividad y competitividad.





- ✓ Difusión de las convocatorias regionales y nacionales de los programas, proyectos de emprendimiento, negocios inclusivos y fortalecimiento empresarial, a los emprendedores y empresarios de la región.
- ✓ Asesoría de Asistencia técnica a los emprendedores del Departamento de Risaralda.
- ✓ Apoyo a 131 emprendedores en la participación de la feria navideña que lideró la Secretaría de Desarrollo Económico y Competitividad.
- ✓ Seguimiento técnico a los proyectos de Emprendimiento con En territorio y el SENA.

DIFUSIÓN DE LOS PROGRAMAS Y PROYECTOS A TRAVÉS DE LOS DIFERENTES MEDIOS DE COMUNICACIÓN.

LOGROS ALCANZADOS:

- ✓ Divulgación a través de los medios radiales, escritos y virtuales, de los programas, proyectos y acciones de desarrollo empresarial y turismo; así mismo la socialización del avance del plan de desarrollo vigente.

REALIZAR ACTIVIDADES DE EMPRENDIMIENTO Y FORTALECIMIENTO EMPRESARIAL A TRAVÉS DE LA FERIA EJE MODA 2020 INVERSIÓN: \$20.000.000.

Se apoyó la participación de doce (12) empresarios y emprendedores del Departamento de Risaralda, para participar en la plataforma “EJE MODA VIRTUAL 2020”, para que ofertaran sus productos y servicios, para fortalecer el conocimiento en el sector moda, proceso realizado a través de diversos contenidos, se convocó a las diferentes poblaciones con objetivo de participar en los Webinar de EJE MODA, con temas de actualidad en el mundo de la moda: Tendencias en moda, innovación y tecnología para el sector, economía circular, mercadeo y comercialización; así mismo participaron en el componente de “Compartamos moda”.

Se realizó la producción audio visual y ejecución del plan de medios correspondiente a los productos y servicios ofrecidos por los doce (12) empresarios y emprendedores seleccionados por el Departamento de Risaralda, con el fin de ser promocionados en el evento “Eje Moda virtual”; además se diseñó un catálogo virtual para publicarlo en EJE MODA en redes sociales y pagina web de la Cámara de Comercio de Dosquebradas, con el propósito de promover los productos y servicios de los empresarios y artesanos participantes en EJE MODA VIRTUAL, se diseñó doce (12) piezas gráficas para la promoción en diferentes medios y espacios de comercialización tanto en redes sociales como en plataforma Vendiendos.com.





Adicionalmente se les asesoró durante todo el proceso gráfico para publicidad en la plataforma vendiendos.com, en los componentes de Tienda Virtual.

CONVENIO: FORTALECIMIENTO EMPRESARIAL Y COMERCIAL DE LOS SECTORES DE EMBUTIDOS CÁRNICOS Y TURISMO EN EL MUNICIPIO DE SANTA ROSA DE CABAL: VALOR: 49.999.995 – APOORTE \$10.000.000

Se realizó el acompañamiento técnico a productores de embutidos cárnicos para la documentación y procedimientos requeridos por el Invima; para seis (6) empresas: CHORIPORRAS, CHORIPORRAS, SUPER CHORIZO SANTARROSANO, CHORIZOS VILLA MARIN, CHORIZOS CABAL, CHORIZADAS; así mismo se realizó lo siguiente:

- Diseño sanitario de equipos e instalaciones bajo la Resolución 2674/2013 Capítulo I y II.
- Implementación de Requisitos del personal y Requisitos higiénicos de fabricación sanitarios y ambientales bajo Resolución 2674 /2013 Capítulos III y IV.
- Sistema de aseguramiento y control de calidad e inocuidad, y Plan de Saneamiento Básico. Res. 2674/2013. Capítulos V y VI.
- Rotulado de alimentos, bajo la Res. 5109 de 2005 y Resolución 333 de 2013.
- Protocolo de bioseguridad para prevención del contagio por Covid – 19 para 6 empresas. Resolución 666 de 2020.

Apoyo al (X) Festival del Chorizo Santarrosano los días 28 y 29 de noviembre de 2020. 57 Se realizó una convocatoria general a todos los empresarios productores de chorizo del municipio, para lo cual se creó una pieza publicitaria y se subió a las redes sociales de la Cámara de Comercio de SRC.

Se realizó grabación de cuñas de 20 segundos y pautas radiales en diferentes medios regionales y horarios especiales, periódico local escrito, emisoras de radio virtual y pautas gráficas en sitio web y en redes sociales, transmisiones en vivo y promoción canal virtual, durante el tiempo del contrato.

Se realizaron dos (2) cuñas radiales con la información del X Festival del Chorizo Santarrosano para difusión y promoción del mismo, las cuáles poseían el siguiente contenido: Se realizó publicación en el periódico local el Faro, para la información, difusión y promoción del X festival del chorizo Santarrosano, en diferentes medios; así: Antena de los andes, redes sociales del Facebook e Instagram de la Cámara de Comercio de Santa Rosa de Cabal, con el fin de ampliar la cobertura tanto regional como local, Canal virtual, medios impresos, pendones para 15 empresarios y la realización de 7 videos de promoción turística de Destino apoyados por la Gobernación de Risaralda; así:





- Turismo de Bienestar (Termalismo).
- Turismo Gastronómico.
- Turismo de Naturaleza.
- Cafés Especiales y Coffee Tour.
- Cultural y Religioso.
- Turismo de Avistamiento de Aves.
- Video General de Santa Rosa de Cabal.

CONTRATO: APOYO EN LA CONSOLIDACIÓN DEL ECOSISTEMA DE EMPRENDIMIENTO E INNOVACIÓN DEL DEPARTAMENTO, MEDIANTE LA RED DE EMPRENDIMIENTO Y BAJO LA MARCA “RISARALDA EMPRENDE” \$30.000.000.

Se realizó la actualización y homogenización de las actividades de acompañamiento al emprendedor, que realizan las instituciones inscritas a la red, a través de la ruta de emprendimiento, se realizó la actualización y homogenización de las actividades de acompañamiento al emprendedor, que realizan las instituciones inscritas a la red, a través de la ruta de emprendimiento; se construyó el plan de comunicaciones de la Red departamental de emprendimiento para su ejecución en la vigencia 2020, se desarrolló un modelo de boletín informativo para difundir las ofertas de convocatorias de nivel nacional y departamental con los emprendedores del departamento. Se diseñó del instrumento piloto para la caracterización de los emprendedores del municipio.

PROYECTO DESARROLLO DE CAPACIDADES PARA LA CONSOLIDACIÓN DE LA COMPETITIVIDAD EN EL DEPARTAMENTO DE RISARALDA, OCCIDENTE
VALOR TOTAL DE PROYECTO FINANCIADO POR EL SISTEMA GENERAL DE REGALÍAS: \$6.160.000.000
EJECUTADO VIGENCIA 2020: \$4.438.028.554
AVANCE TÉCNICO: 77,30 Según la Plataforma Gesproy.

Teniendo en cuenta la emergencia Sanitaria generada por la pandemia del Coronavirus COVID -19 y la entrada en vigencia del Decreto 1168 de 2020 “Por el cual se imparten instrucciones en virtud de la emergencia sanitaria generada por la pandemia del Coronavirus COVID -19, y el mantenimiento del orden público y se decreta el aislamiento selectivo con distanciamiento individual responsable”, el cual plantea, entre otras, pasar de un aislamiento obligatorio con restricciones de movilidad en el territorio nacional, a un aislamiento selectivo con distanciamiento individual, permitirá al equipo de trabajo cumplir con los tiempos propuestos en el cronograma de trabajo, en especial en lo que respecta al acompañamiento al beneficiario de manera bimodal a las actividades planteadas en el contrato



interadministrativo, lo cual fue necesario realizar una prórroga para la terminación de las actividades contempladas en el proyecto.

LOGROS ALCANZADOS:

- ✓ **Rediseño Plataforma Siete:** Se hace entrega del rediseño del Sistema de Información Estadística y Territorial – SIETE a la Secretaría de Planeación Departamental, para la identificación de los actores y la caracterización de las variables que lo conforman, lo cual juegan un papel fundamental para la toma de decisiones en temas de competitividad y productividad en el Departamento de Risaralda, se hace entrega del documento final.
- ✓ **Realizar formación y asistencia técnica para 120 asociaciones productivas de las diferentes actividades económicas que implementen estrategias en procesos administrativos, técnicos comerciales y asociativos:** Para esta actividad se realizó la estrategia de fortalecimiento para 120 asociaciones empresariales, donde se realizó seguimiento a cada una de las asociaciones productivas para acompañar el proceso de lectura y comprensión del contenido de los módulos de formación, se prestó asistencia técnica para la elaboración de los planes de mejoramiento de las asociaciones.
- ✓ **Diseño de dos (2) nuevas Rutas Competitivas: Café y Plátano, y fortalecimiento de la Ruta Competitiva de la Mora – ADAU,** se realizó la selección de los participantes del proceso de formación – acción en la metodología de rutas competitivas; así mismo se llevaron a cabo las secciones de formación con los asistentes, actores vinculados a los sectores antes mencionados, se presentó la metodología de formulación de rutas competitivas y el levantamiento de información, análisis y diseños de las rutas y se realizaron misiones nacionales de exploración para conocer experiencias de los sectores relacionados, finalmente se socializaron las rutas competitivas ante el Consejo Seccional de Desarrollo Agropecuario (CONSEA).
- ✓ **Consolidación de cinco (5) clústeres del departamento de Risaralda: KPO/BPO/ITO, Industria de Eventos - IREC, Textil-Confección, TIC y Aeroespacial”,** Se realizaron las siguientes actividades:
 - Proceso de formación – acción para la revisión y reestructuración de las hojas de rutas.
 - priorización de líneas para cierres de brechas e intervención a líneas priorizadas.
 - Se realizó la formación, asistencia técnica, análisis de sofisticación de productos y/o servicios, y actividades de promoción y divulgación
 - Se invitó a actores de los 5 clúster priorizados a participar en el proceso de formación - acción para revisar sus planes de acción.
 - Se realizaron las sesiones de formación y de asistencia técnica a los equipos de los clúster priorizados. En estas sesiones se presentan la metodología de

formulación de rutas competitivas, permitiendo así fortalecer los documentos existentes.

- Se aprovechó el contacto con actores del ecosistema clúster como el director de la red clúster Colombia para invitarlos y que los asistentes reciban de primera mano la información de la red.
 - Con el equipo formado que finalizó el proceso (10 participantes de los 17 que iniciaron) se realiza la revisión y rediseño de los planes de acción de los cinco clústeres de la región que fueron priorizados e invitados al proceso: Novitas (bpo/kpo/ito), NetworIT (TIC), Juntos (Textil y confección), IREC (Turismo de eventos) y CLARE (Aeroespacial).
 - Se actualizaron los documentos que conforman el plan de acción con los lineamientos de la metodología transferida y se definen las líneas priorizadas del plan de acción para su intervención.
- ✓ **Acompañamiento a 1.200 unidades productivas informales:** Se realizó el ciclo uno y dos, para la vigencia 2020 se iniciaron los comités técnicos para la selección y evaluación de los beneficiarios para el tercer ciclo de formación, donde se les brinda herramientas para que implementen estrategias administrativas en programas de formación empresarial y asistencia técnica; así: Administración (contabilidad, costos, gestión administrativa, administración básica), Producción (gestión técnica, productiva), Mercadeo (análisis de oferta y demanda, evaluación de los productos o servicios, servicio al cliente y comercialización). Acceso a Líneas de Crédito, de acuerdo con las necesidades puntuales en cuanto a formalización y gestiones pertinentes para el acceso a este servicio.
- ✓ **Fortalecimiento de la gestión comercial a novecientas (900) microempresas:** En esta actividad se atendieron 594 beneficiarios mediante las etapas del modelo de gestión comercial en los municipios de: Apia, Balboa, Belén de Umbría, Dosquebradas, Guática, La Celia, La Virginia, Marsella, Mistrató, Pueblo Rico, Quinchía, Santa Rosa y Santuario; así mismo se realizaron 119 diagnósticos en los Mpios de Marsella, Belén de Umbría, Santa Rosa, La Virginia y Santuario.
- Después de generar los diagnósticos se realiza la actividad de análisis con el fin de establecer un plan de cierre de brechas que permita orientar la asesoría comercial específica para cada beneficiario. Se logra cumplir con la meta de selección de 625 beneficiarios que cumplen con los requisitos para la participación del proceso de intervención.
- ✓ **Formación en el idioma inglés en niveles B2 en adelante para trescientas (300) personas que fortalezcan los sectores estratégicos del departamento de Risaralda:** En esta actividad se realizó la formación en Inglés, a los sectores BPO& O y Turismo; así mismo se desarrolló la actividad académica Birdwatching, la cual tuvo como objetivo consultar aportes de una empresa experta en avistamiento de aves, sobre las



características del servicio y los modos que se han valido para ofrecer servicios en la situación de emergencia.

- ✓ **Realización de un proceso de generación de quince (15) ideas de emprendimientos dinámicos:** Para la vigencia 2020 se realizó socialización de la convocatoria a través de una conferencia virtual y un formato de inscripción de una pieza gráfica; lo anterior a la emergencia sanitaria.
- ✓ **Asistencia técnica integral en 120 unidades productivas (30 anuales) para la implementación de los Planes de negocio, a través de la Metodología Formación – acción”:** Se realizó la puesta en marcha de la estrategia de promoción y comunicación de la convocatoria para dicho proceso, donde tuvo en cuenta las siguientes temáticas que fueron fundamentales para el desarrollo empresarial; así:
 - Gerencia de lo social, para contenidos de asociatividad, administración y finanzas.
 - Gerencia de lo Productivo: para los contenidos técnico productivo, procesos operativos e integración de modelo logísticos.
 - Gerencia de la oferta y la demanda, donde se desarrolló el contenido comercial y de mercado.
- ✓ **Formulación del Plan Maestro Logístico del departamento de Risaralda:** Esta actividad es para definir las bases conceptuales en torno a aspectos fundamentales como: cadena de suministro, logística, transporte, inventario, almacenamiento, servicio al cliente, indicadores logísticos, entre otros, con el fin de dar un marco general para la lectura del texto y sustentar el documento como un elemento de gestión en consonancia con la planificación del territorio, está a la espera de la socialización con los diferentes actores y se encuentra en un 100% de avance.
- ✓ **Desarrollo de marca social para emprendimientos de Risaralda:** Esta actividad se encuentra en un 100%, Se desarrolló la marca denominada Vive Risaralda, se crea como elemento de distinción que posibilita el posicionamiento de Risaralda a nivel Regional y como mecanismo diferenciador para el desarrollo de estrategias de promoción y comercialización de sus potencialidades.
- ✓ **“Identificación, caracterización y selección de ciento veinte (120) emprendimientos productivos provenientes de población en condición de vulnerabilidad y en condiciones especiales:** Esta actividad se encuentra en un 100%, se realizó el proceso de formación para generar capacidades fundamentales para fortalecer a la población en condición de vulnerabilidad a través de generar capacidades con procesos de asistencia técnica y elaboración de planes de negocio.
- ✓ **Asistencia Técnica profesional para la formulación del Plan de Negocios de 120 emprendimientos productivos seleccionados:** presenta un porcentaje de avance





técnico del 100%: Se definió metodología y preparación de insumos para los ciclos 2 y 3 y se desarrolló la asistencia técnica para la formulación del plan de negocio.

- ✓ **Asistencia Técnica en la Puesta en marcha de 120 Planes de Negocio Avalados por el Comité Técnico:** Se realizó la entrega de 50 kits productivos del ciclo I y 28 entrega del kits del ciclo II se realiza asistencia técnica a las 40 unidades productivas del ciclo III, en el proceso de adquisición de bienes, equipos, materiales e insumos para la implementación de los planes de negocio.
- ✓ **Asistencia Técnica Administrativa, Legal, Técnica, y Comercial para las 120 Unidades Productivas Puestas en marcha:** Esta actividad presenta un avance del 100%, se definió la metodología y preparación de insumos para la ejecución de la actividad; así mismo se desarrolló al 100% la asistencia técnica para la gestión administrativa, jurídica, comercial, asesoría, fortalecimiento y acompañamiento técnico en la gestión productiva.
- ✓ **Articulación de ciento veinte (120) emprendimientos a cadenas de valor”** presenta un porcentaje de avance técnico del 100%, se definió la metodología y la preparación de insumos para la ejecución de los ciclos I, II y III; así mismo la asistencia técnica para la generación de materiales de promoción, divulgación, diseño de empaques, etiquetas, identificación de nuevos nichos de mercado y para la articulación de los negocios a la cadena de valor.
- ✓ **Establecimiento de Alianzas con Centros de Empleo de Risaralda, Caracterización de personas interesadas en las oportunidades de empleo y formación, Jornadas de formación para el Empleo:** Se realizaron jornadas para los enganches labores; así: Establecimiento de alianzas con centros de empleo de Risaralda, identificación y difusión de ofertas labores con los enlaces de los municipios En ella se evidencia un total de 353 buscadores de empleo Remitidos a las Agencia de Empleo Sena y Comfamiliar para el Proceso de Formación y Capacitación en las temáticas mencionadas anteriormente, así mismo se vincularon 70 personas con oferta laboral de los municipios de Belén de Umbría, La Celia, La Virginia y Marsella. Esta actividad se encuentra en un 100% de ejecución.

LÍNEA ESTRATÉGICA 2: INFRAESTRUCTURA Y DESARROLLO ECONÓMICO CON SENTIMIENTO DE TODOS

PROGRAMA 14: TURISMO COMPETITIVO EN EL MARCO DEL PAISAJE CULTURAL CAFETERO DE COLOMBIA (PCCC)

PROGRAMA: TURISMO COMPETITIVO EN EL MARCO DEL PAISAJE CULTURAL CAFETERO DE COLOMBIA (PCCC)

SUBPROGRAMA: RISARALDA LÍDER DEL TURISMO SOSTENIBLE, INCLUYENTE E INNOVADOR.





PRESUPUESTO PROGRAMADO: \$ 670.000.000

INVERSIÓN OTRAS ENTIDADES: Sistema General de Regalías - SGR

LOGROS ALCANZADOS / ACCIONES DE GESTIÓN RELEVANTES:

- **PROYECTO IMPLEMENTACIÓN DE UNA RUTA TURISTICA EN EL CENTRO-OCCIDENTE DEL DEPARTAMENTO DE RISARALDA- CÓDIGO BPIN 2016000040033**

Presupuesto SGR: \$7.317.297.847

Ejecución presupuestal desde 2018 hasta diciembre 2020: \$5.920.358.625,64

Ejecutado en el 2020: \$1.163.717.169

Avance de ejecución: 80,91 %

MUNICIPIOS BENEFICIADOS: Apia, Balboa, La Celia, La Virginia, Santuario, Pueblo Rico, Mistratón, Belén de Umbría, Guática, Quinchía, Marsella.

Durante la vigencia 2020, se adelantaron los contratos del equipo de apoyo a la ejecución del proyecto y la respectiva interventoría, además se adjudicó el contrato de los elementos de turismo para fortalecer los prestadores de la cadena de valor del sector turismo en estos 11 municipios, se adelantaron los procesos de compra y respectiva entrega de dos máquinas tostadoras de café para fortalecer las asociaciones productivas de los municipios en el marco de la ejecución del proyecto; se adquirieron y entregaron dos stand informativos de seguridad turística, a la Policía de turismo Departamental, para el desarrollo de su actividad en el apoyo al turismo responsable y seguro.

Se adelantara para la vigencia 2021, los procesos contractuales para la adquisición e instalación de avisos y tableros, señalética de los corredores turísticos, depósitos de basura como elementos complementarios de la actividad de ornamentación y el equipo de apoyo a la ejecución del proyecto y la interventoría, así como el proceso de compra de los distintivos para los prestadores de servicios turísticos y equipos tecnológicos para los prestadores de servicios turísticos diferenciados.

- **PROYECTO MEJORAMIENTO Y CONSTRUCCIÓN DE INFRAESTRUCTURA PARA EL TURISMO DE NATURALEZA EN EL DEPARTAMENTO DE RISARALDA CÓDIGO BPIN 2018000040008.**

OBJETIVOS

Objetivo general: Mejorar la capacidad de desarrollar la oferta de servicios especializados al turista de naturaleza en el departamento de Risaralda.

Alternativa de intervención: “Fortalecer la infraestructura existente y construir la requerida para desarrollar de manera adecuada el turismo naturaleza en el Departamento de Risaralda”.





Objetivos específicos:

1. Mejorar la oferta de infraestructura especializada en el desarrollo de actividades asociadas al turismo naturaleza
2. Rehabilitar senderos ecológicos en áreas protegidas del departamento de Risaralda.

Indicadores aprobados:

1. Sendero turístico ampliado: 26 unidades
2. Sendero turístico mantenido: 26 unidades.

26 senderos ecológicos, 6 torres de avistamiento de aves, 6 miradores turísticos y plataformas para conservar humedales.

Presupuesto SGR: \$3.435.729.919

Ejecución presupuestal hasta septiembre 2020: \$2.391.220.758

Ejecutado en el 2020: \$977.440.083

MUNICIPIOS BENEFICIADOS: Apia, Balboa, La Celia, La Virginia, Santuario, Pueblo Rico, Mistrató, Belén de Umbría, Guática, Quinchía, Marsella, Santa Rosa de Cabal y Pereira.

Los contratos de obra e interventoría del presente proyecto se encuentran suspendidos desde finales del mes de septiembre hasta la fecha de cierre de vigencia 2020.

- **Participación del Departamento en la Vitrina Turística de ANATO 2020.**

Inversión del Departamento: \$ 50.000.000

Inversión demás municipios: Pereira \$ 70.000.000; Santa Rosa de Cabal \$ 13.000.000; Dosquebradas \$ 15.000.000 y Pueblo Rico \$ 1.000.000

Estrategia articulada con los municipios del Departamento para promocionar toda la oferta turística en esta importante Vitrina internacional.

El Departamento participo en La Vitrina Turística de ANATO 2020, durante los tres días de evento, ingresaron más de 42.748 personas, lo que equivale a un incremento del 9.3% respecto la versión pasada, según cifras de la organización. A través de la herramienta de agendamiento de citas, se confirmaron más de 6.000 registros, es decir un 11% más que el año 2019, cerró superando las expectativas en asistencia y satisfacción de sus profesionales.

Igualmente, la rueda de negocios Colombia Travel Mart arrojó importantes resultados. 79 millones de dólares en expectativa de negocios, equivalieron a un 38% de crecimiento en comparación con la versión 2019, y se destacaron las participaciones de nuevos países como Noruega, Australia, India. Por su parte, los departamentos que más registraron expectativas de negocios fueron Cundinamarca con US\$33 millones, Bolívar con US\$25 millones,





Antioquia con US\$6 millones, Caldas y Valle del Cauca con US\$2 millones, respectivamente, y Risaralda con US\$1,7 millones.

- **Participación del Departamento en la COLOMBIA TRAVEL EXPO VIRTUAL -VERSIÓN 2020.**

Inversión del Departamento: \$ 34.048.000

Estrategia articulada con los municipios del Departamento para promocionar toda la oferta turística en esta importante evento que para esta vigencia por temas de la pandemia se desarrolló a través de una plataforma virtual, logrando una excelente acogida a nivel Nacional e Internacional.

Se realizó Promoción del Destino Turístico como invitado en redes sociales del Evento y Media Partner (Espacios promocionales a través de imágenes, banner, videos e información turística de Risaralda, que fueron visibles en todos los espacios virtuales del evento). Se promueve ampliamente el departamento de Risaralda como Destino invitado a la Feria Virtual Colombia Travel Expo 2020.

Además, se realizaron Tres (3) Conferencias virtuales acerca de productos turísticos de Risaralda, sus municipios y su importancia en el Turismo, las cuales se promocionan en las diferentes redes sociales del evento.

- **Profesionales de apoyo para el acompañamiento y asesoría técnica en las actividades de la Dirección de Desarrollo turístico: Inversión Total: \$ 63.015.905**

Se contrató apoyo técnico, logístico y asesoría profesional para los diferentes programas, proyectos y estrategias que se adelantan desde la Dirección de Desarrollo turístico, así mismo, profesionales para el apoyo en la promoción, difusión y divulgación de avances en el desarrollo de estos programas y campañas comunicacionales.

- **Convenio con el municipio de la Celia para adelantar el proceso de revisión, ajuste y complementación de los diseños existentes para la construcción y adecuación de un parque lineal sobre la margen izquierda del río Monos del municipio. Inversión Total: \$ 43.000.000**

Inversión del Departamento: \$ 43.000.000

Inversión del municipio de la Celia: \$ 2.000.000

Se adelantó convenio para apoyar al municipio en el avance de esta importante estrategia, en este convenio se tienen financiación por parte de las dos entidades, con los resultados de este convenio se complementa la información requerida para presentar el proyecto ante FONTUR como ente cofinanciador.





- **Página web Risaralda turística “Risaralda.travel”**

Inversión del Departamento: \$ 14.700.000

Actualización de sitio web, cargue de nuevos contenidos e información promocional del destino, como una de las herramientas promocionales de impacto por su facilidad de acceso a todas las personas interesadas en visitar el portal.

SUBPROGRAMA INSTITUCIONALIDAD TURÍSTICA, INCLUYENTE, EFICIENTE Y EFECTIVA
PRESUPUESTO PROGRAMADO: \$ 30.000.000

- **Profesionales de apoyo para el acompañamiento y asesoría técnica en las actividades de la Dirección de Desarrollo turístico: Inversión Total: \$ 24.525.000**

Apoyo técnico y logístico de los profesionales adscritos a la Dirección de Desarrollo turístico, apoyo legal en los procesos relacionados con la institucionalidad turística y sus articulaciones.

- **Entre otros logros y gestiones importantes:**

Apoyo y acompañamiento técnico desde la Dirección de Desarrollo Turístico a los municipios de La Virginia, Apia, Dosquebradas, La Celia, Belén de Umbría, Santuario, Santa Rosa de Cabal y Pereira, para la formulación de los proyectos de infraestructura turística y posadas nativas que cada uno de estos municipios gestiona, con el fin de ser cofinanciados por FONTUR en los casos correspondientes, algunos de estos proyectos fueron radicados en el mes de diciembre.

Con la ejecución de estos proyectos el Departamento de Risaralda se fortalecerá de forma significativa en el PIB, el indicador de empleo, el indicador de gestión y el índice de competitividad turística regional de Colombia y esto contribuye a mejorar el inventario de atractivos turísticos del Departamento, lo que genera mejores condiciones para promover a Risaralda como un destino bioseguro, éticamente responsable, de naturaleza y comunitario como hoy lo exige la reactivación económica pos pandemia.

LÍNEA ESTRATÉGICA: 2. INFRAESTRUCTURA Y DESARROLLO ECONÓMICO CON SENTIMIENTO DE TODOS

PROGRAMA: 15. CIENCIA, TECNOLOGÍA E INNOVACIÓN PARA DIVERSIFICACIÓN Y SOFISTICACIÓN DE PRODUCTOS Y MERCADOS.

SUBPROGRAMA: 15.1 Transferencia y apropiación de la ciencia, tecnología e innovación.

INVERSIÓN DEPARTAMENTO: \$238.915.707

RECURSOS EJECUTADOS POR INVERSIÓN DE OTRAS ENTIDADES: \$2.023.176.322





Recursos invertidos en el desarrollo de proyectos, estrategias, e iniciativas de Ciencia, Tecnología e Innovación que buscan mejorar la productividad y competitividad del Departamento. Éstas iniciativas logran que Risaralda siga siendo un referente nacional en materia de Innovación consolidando procesos de la mano de la empresa privada, la academia, y el estado.

- **Proyecto 1 Consolidación del ecosistema de CTel, mediante una convocatoria regional de investigación aplicada en el departamento de Risaralda (Red de Nodos): Estrategia de Impacto para todos los Municipios.**

Proyecto financiado con recursos del Sistema General de Regalías, el cual busca aumentar las capacidades en Investigación y Desarrollo Tecnológico en TIC (KPO-ITO), orientadas a los sectores priorizados en Risaralda representados en la Red de Nodos de Innovación, Ciencia y Tecnología del departamento.

Valor Total de Proyecto: \$2.723.926.813.

Ejecutado Sistema General de Regalías 2020: \$943.546.960.

Ejecutado MINCIENCIAS 2020 Contrapartida: \$9.232.668.

LOGROS:

- ✓ Preparación y ajuste de los términos de referencia y pliegos de la convocatoria para adaptarlos a las necesidades reales del Departamento.
- ✓ Publicación de la convocatoria fue publicada en el mes de Octubre, la cual cerrará el 12 de Enero de 2021.
- **Proyecto 2 Desarrollo de los estudios y diseños de prefactibilidad para un centro de ciencia en biodiversidad en el departamento de Risaralda. (CIBI).**

Proyecto financiado con recursos del Sistema General de Regalías, con éste proyecto se busca la construcción del Centro de Ciencia en biodiversidad del Departamento en el municipio de Dosquebradas, el cual contribuye en facilitar el acceso y aumento en los niveles de apropiación social de la ciencia, la tecnología y la innovación (ASCTI).

Valor Total de Proyecto = \$ 3.478.575.667

Ejecutado Sistema General de Regalías 2020: \$1.003.681.592.

LOGROS ALCANZADOS:

- ✓ Se cumplió satisfactoriamente la ejecución de la fase II de prefactibilidad del proyecto denominado “Desarrollo de los estudios y diseños de prefactibilidad para un Centro de Ciencia en Biodiversidad en el departamento de Risaralda”. El cual se ejecutó con recursos del Sistema General de Regalías, cumpliendo con los objetivos del proyecto.





- ✓ Se formuló la fase III factibilidad del proyecto denominado “Creación de un Centro de Ciencia en Biodiversidad en el Departamento de Risaralda”, el cual obtuvo una calificación de 98 puntos sobre 100 por parte del panel de evaluación designado por la Secretaría Técnica, y cumplidos los requisitos fue presentado ante el Órgano Colegiado de Administración y Decisión –OCAD, el cual mediante el Acuerdo N°098 de fecha 7 de octubre de 2020, aprobó su ejecución y designó como ejecutor a la Universidad Tecnológica de Pereira.

Proyecto 3 Implementación de un sistema de gestión de innovación para la industria de Risaralda; Innovación Más País Risaralda.

El objetivo de éste proyecto desarrollado por la Secretaría de Desarrollo Económico y Competitividad de la mano del Ministerio de Ciencia, Tecnología e Innovación, Minciencias; y La Asociación Nacional de Empresarios de Colombia, ANDI busca impactar a 20 empresas en temas de innovación, que les permita mejorar su productividad y por ende, la competitividad del departamento. Mediante el desarrollo del proyecto se busca que las organizaciones intervenidas identifiquen nuevas oportunidades para innovar y que logren un flujo permanente de nuevos productos, ya sean bienes, servicios o procesos, con modelos de negocios simples capaces de generar valor agregado para la empresa y la región.

Además del entrenamiento de alto nivel que recibieron durante seis meses las empresas beneficiadas de este proyecto de innovación empresarial para crear o mejorar las estrategias de innovación, también recibirán una cofinanciación de hasta \$50 millones para hacer un prototipo o producto final (innovación en producto o servicios) priorizado”.

Con la ejecución del presente proyecto se impactan empresas que generan alrededor de 20.000 empleos para el Departamento.

Valor Total de Proyecto: \$2.541.231.514

Ejecutado MINCIENCIAS 2020 Contrapartida: \$49.792.778.

Ejecutado ANDI 2020 Contrapartida: \$16.922.324.

LOGROS ALCANZADOS:

- ✓ Se realizó convocatoria a empresas del Departamento, resultando seleccionadas 20 empresas quienes se encuentran en etapa de Entrenamiento de Alto Nivel, el cual está siendo ejecutado de manera sobresaliente de acuerdo a los procesos de evaluación aplicados a la intervención. El entrenamiento está siendo dictado por las dos empresas consultoras seleccionadas.
- ✓ Se realizó formulación y radicación de veinte (20) proyectos priorizados en innovación por parte de las empresas beneficiarias.





- ✓ Gracias a la gestión del proyecto se registraron sesenta (60) inversiones en ACTI al corte del 31 de diciembre de 2020.

Meta de producto	Unidad de medida	Línea base	Meta 2023	Indicador	Avance a Diciembre 2020
Desarrollar (Construcción y puesta en operación) la etapa 1 del Centro de Ciencia en Biodiversidad y la gestión de la etapa 2.	Porcentaje	0	100	Centro de Ciencia con Primera etapa construida y segunda tapa gestionada.	La meta se encuentra cumplida en un 100%, ya que se ejecutó la fase II del proyecto y se gestionó la Fase III.
Vincular a tres mil (3000) niños, adolescentes y jóvenes, a programas de Transferencia y apropiación en Ciencia, Tecnología e Innovación.	Unidad	0	3.000	Niños, adolescentes y jóvenes vinculados.	La meta se encuentra en proceso de desarrollo, mediante la implementación del proyecto Red de Nodos y el programa Ondas en asocio con la UTP.
Vincular veinte (20) empresas en procesos de acceso, uso y apropiación en el ecosistema CTI a través de puesta en marcha de Procesos de Innovación (Innovación más país).	Unidad	0	20	Empresas Vinculadas	La meta se encuentra cumplida en un 100%, mediante el desarrollo del Proyecto Innovación Más País Risaralda.

PROGRAMA: 15. CIENCIA, TECNOLOGÍA E INNOVACIÓN PARA DIVERSIFICACIÓN Y SOFISTICACIÓN DE PRODUCTOS Y MERCADOS.

SUBPROGRAMA: 15.2 Sofisticación de la canasta exportadora para la internacionalización.

INVERSIÓN DEPARTAMENTO: \$55.000.000

RECURSOS EJECUTADOS POR INVERSIÓN DE OTRAS ENTIDADES: \$273.960.000

MUNICIPIOS BENEFICIADOS: Se están desarrollando iniciativas que permiten beneficiar todo el Departamento.

Programa Fábricas de Productividad

El programa busca que las pequeñas, medianas y grandes empresas que hacen parte de los sectores de manufacturas, agroindustria y servicios, mejoren sus indicadores de rentabilidad y eleven su capacidad para competir dentro y fuera del país.

El programa Fábricas de Productividad ejecutado por la Secretaría de Desarrollo Económico y Competitividad de la mano de la cámara de Comercio de Dosquebradas, hace parte de la estrategia del Gobierno Nacional, el cual busca incrementar la productividad con el objetivo





de producir más, con mejor calidad y mayor valor agregado y de ésta manera contar con mejores condiciones competitivas para acceder a mercados internacionales.

LOGROS ALCANZADOS:

- ✓ Convocatoria y selección de las 25 empresas beneficiarias del programa fábricas de productividad en el Departamento de Risaralda.
- ✓ Proceso de intervención a 25 empresas con la metodología que garantiza una mejora en la productividad de sus empresas.
- ✓ Gestión de **recursos de contrapartida del Nivel Nacional** por parte de Colombia Productiva por valor de \$228.960.000 y por parte de la cámara de comercio de Dosquebradas por valor de \$45.000.000

Meta de producto	Unidad de medida	Línea base	Meta 2023	Indicador	Avance a Diciembre 2020
Diseñar un (1) portafolio de comercialización y exportación de productos de los sectores priorizados en el Plan Regional de Competitividad a través de proyectos de Ciencia, Tecnología, Innovación.	Unidad	0	1	Portafolio de comercialización y exportación diseñado	Se encuentra en proceso de levantamiento de información insumo para la construcción del portafolio.
Desarrollar una (1) estrategia de comercialización y exportación de los productos producidos en el Departamento con generación de valor.	Unidad	0	1	Estrategia de comercialización y exportación de productos desarrollada	El programa Fábricas para la productividad hizo parte del proceso de fortalecimiento previo a las empresas buscando la mejora en términos de productividad para contar con mejores condiciones competitivas para acceder a mercados internacionales.





PROGRAMA: 16. CIENCIA, TECNOLOGÍA E INNOVACIÓN PARA DIVERSIFICACIÓN Y SOFISTICACIÓN DE PRODUCTOS Y MERCADOS.

SUBPROGRAMA: 16.1 Política Pública de Competitividad, Ciencia, Tecnología e Innovación de Risaralda - PPCCTI.

INVERSIÓN DEPARTAMENTO: \$160.500.000

MUNICIPIOS BENEFICIADOS: Todo el Departamento de Risaralda.

Risaralda se trazó como meta la ejecución de la política pública de Competitividad, Ciencia, Tecnología e Innovación, la cual se centra en promover acuerdos empresariales y académicos y en el fortalecimiento de la institucionalidad en el marco de la Comisión Regional de Competitividad e Innovación de Risaralda y la consolidación de los sectores estratégicos ya definidos.

La Secretaría de Desarrollo Económico y Competitividad viene articulando las diferentes redes institucionales adoptando las acciones encaminadas al fortalecimiento empresarial, y la consolidación del índice de competitividad del departamento.

LOGROS ALCANZADOS:

- ✓ Se realizó el trabajo de recolección de la información necesaria para la construcción del plan de acción para reglamentar la Política Pública de Competitividad. Se realizaron procesos de articulación con las diferentes estrategias de reactivación económica, en éste proceso la política ha sido socializada ante distintas instancias tanto públicas como privadas.
- ✓ Se realizó el proceso de reglamentación de la Política Pública de Competitividad la cual ya se encuentra lista para su fase de implementación.
- ✓ Fortalecimiento a la Comisión Regional de Competitividad para ejercer actividades de coordinación y articulación de las distintas instancias a nivel departamental y subregional. Las acciones de la CRC van dirigidas a fortalecer la competitividad e innovación del Departamento, pero a su vez a la gestión y articulación de los proyectos de alto impacto. Así mismo, la CRC ha realizado actividades orientadas a la implementación de la Agendas Departamental de Competitividad e Innovación articulado con las estrategias de reactivación económica propuestas desde la Vicepresidencia de la República.
- ✓ Implementación de estrategias publicitarias en materia de promoción y difusión de los programas y avances del plan de desarrollo.





Meta de producto	Unidad de medida	Línea base	Meta 2023	Indicador	Avance a Diciembre 2020
Reglamentar una (1) Política pública de competitividad Ciencia tecnología e Innovación de Risaralda.	Unidad	0	1	Política pública reglamentada	La meta se encuentra cumplida en un 100%, se realizó el proceso de reglamentación de la Política pública de competitividad Ciencia tecnología e Innovación de Risaralda.
Fortalecer técnica y económicamente como mínimo cuatro (4) instituciones del Sistema de Competitividad e Innovación del Departamento.	Unidad	0	4	Instituciones del Sistema de Competitividad e Innovación fortalecidas	La meta se encuentra cumplida en un 25% mediante el fortalecimiento a la Comisión Regional de Competitividad.
Implementar una (1) estrategia de la Región de Internacionalización Prioritaria en el Departamento -REIP de Risaralda para impulsar las exportaciones.	Unidad	0	1	REIP implementada	La meta se encuentra en proceso, pendiente de la continuidad por parte del Gobierno Nacional.

SUBPROGRAMA: 16.2 Infraestructura estratégica para la consolidación de los servicios logísticos de la región.

INVERSIÓN DEPARTAMENTO: \$298.573.860

RECURSOS EJECUTADOS POR INVERSIÓN DE OTRAS ENTIDADES: \$400.000.000

PLATAFORMA LOGÍSTICA DEL EJE CAFETERO (PLEC)

Este proyecto busca consolidar el sector logístico del departamento de Risaralda. Esta infraestructura especializada permite acoger la actividad logística y organizar el transporte en las condiciones óptimas para los operadores, la movilidad y el territorio. El proyecto busca generar desarrollo e integración regional y disminuir costos logísticos lo cual genera impactos en la competitividad de nuestros productos a nivel Nacional e Internacional y mejora la calidad de vida de los productores. La PLEC busca convertirse en el medio físico que facilite el intercambio y el desarrollo del comercio, por el cual se moviliza la carga de comercio exterior y de comercio interno, permitiendo la vinculación entre los nodos de producción y su logística, junto con sus áreas de influencia





LOGROS ALCANZADOS:

- ✓ En el marco del Desarrollo del proyecto Plataforma logística del Eje Cafetero, se realizó la Firma de la Alianza Logística del Eje Cafetero en la cual se priorizó el Proyecto de Plataforma Logística del Eje Cafetero entre otros planes, programas y proyectos de los departamentos de Caldas, Quindío y Risaralda para la consolidación del Corredor Logístico del Eje Cafetero.
- ✓ Desarrollo de la fase de promoción del proyecto a inversionistas interesados, respetando la condición de ser una convocatoria pública abierta.
- ✓ Se iniciaron procesos de acercamiento con el SENA buscando lograr recursos de cofinanciación para la construcción del Centro SENA en la PLEC.

CONVENIO DE COOPERACIÓN CON FONDO NACIONAL DE TURISMO- FONTUR PARA EL APOYO A LA COMPETITIVIDAD DE LOS SECTORES EMPRESARIALES EN TIEMPOS DE PANDEMIA (SECTOR ALOJAMIENTO Y HOSPEDAJE, SECTOR SALUD, GRUPOS DE APOYO A EMERGENCIAS).


Convenio de Cooperación realizado con FONTUR el cual busca brindar apoyo a los trabajadores del sector salud involucrados en la atención de pacientes con Covid 19 de los diferentes centros o entidades prestadoras de Servicios de Salud. Los trabajadores que, en ejercicio de sus funciones, al ser integrantes de la fuerza pública (fuerzas militares y la policía nacional) deban atender el orden público en el marco de la emergencia sanitaria, por estar en contacto directo con personas frente a quienes deben garantizar la seguridad y el cumplimiento de las medidas que sean adoptadas, cuando las capacidades locales de las estaciones, batallones y demás espacios institucionales sea insuficiente. Por su parte, de trabajadores del instituto nacional penitenciario y carcelario (INPEC) que cumplen su labor en establecimientos carcelarios y penitenciarios con casos positivos de covid19, y/o frente a grupos de poblaciones vulnerables que sean determinados como beneficiarios.

Para el desarrollo de ésta iniciativa se lograron gestionar recursos de nivel nacional por valor de \$400.000.000 por parte de FONTUR.





Meta de producto	Unidad de medida	Línea base	Meta 2023	Indicador	Avance a Diciembre 2020
Construcción de la Etapa I del proyecto PLEC (Urbanismo general, Centro de formación, estación de bomberos).	Unidad	0	1	PLEC etapa 1 construida	La meta se encuentra en proceso de desarrollo.
Suscripción de una (1) Alianza Público Privada -APP, para la puesta en marcha proyecto PLEC	Unidad	0	1	APP suscrita	La meta se encuentra en proceso de desarrollo.
Suscripción y puesta en marcha de una (1) Alianza Logística Regional, dando cumplimiento a la normatividad vigente.	Unidad	0	1	Alianza Logística Regional Suscrita	La meta se encuentra cumplida en un 100% mediante la Firma de la Alianza Logística del Eje Cafetero en la cual se priorizó el Proyecto de Plataforma Logística del Eje Cafetero





RISARALDA

Sentimiento de Todos

SECRETARÍA DE DESARROLLO AGROPECUARIO



SECRETARÍA DE DESARROLLO AGROPECUARIO

LÍNEA ESTRATÉGICA 1: RISARALDA SOCIAL “SENTIMIENTO DE TODOS”

PROGRAMA 2: EQUIDAD DE GÉNERO

SUBPROGRAMA: No. 2.1: MUJERES GENERANDO INGRESOS

INVERSIÓN DEPARTAMENTO: \$ 27.000.000

Fortalecimiento de las capacidades productivas agropecuarias de las mujeres rurales y la Población de atención especial del Departamento de Risaralda	\$ 27.000.000
---	---------------

MUNICIPIOS BENEFICIADOS: 14

PERSONAS BENEFICIADAS: 92

LOGROS ALCANZADOS:

Se ejecutó un proceso de adquisición de Alevinos y alimento balanceado para población vulnerable con explotaciones Piscícolas en el Departamento de Risaralda., por valor de \$27.000.000.

LÍNEA ESTRATÉGICA 2: INFRAESTRUCTURA Y DESARROLLO ECONÓMICO CON SENTIMIENTO DE TODOS

PROGRAMA 13: DESARROLLO INTEGRAL DEL CAMPO PARA LA PRODUCTIVIDAD

SUBPROGRAMA 13.1: FORTALECIMIENTO DE LOS ENCADENAMIENTOS PRODUCTIVOS, DESARROLLO DE LA AGROINDUSTRIA CON SOSTENIBILIDAD AMBIENTAL PARA LA PERMANENCIA EN EL CAMPO.

INVERSIÓN DEPARTAMENTO: \$ 1. 804.272.930

Aseguramiento de las cadenas productivas y sus organizaciones de base en el Departamento de Risaralda – Encadenamientos Productivos	\$323.428.465
Aseguramiento de las cadenas productivas y sus organizaciones de base en el Departamento de Risaralda – Infraestructura Productiva	\$288.886.490
Aseguramiento de las cadenas productivas y sus organizaciones de base en el Departamento de Risaralda – Sistemas de Información	\$20.989.400
Fortalecimiento de la Capacidad Técnica Operativa, del servicio de Asistencia Técnica y del sistema de planeación del sector Agropecuario	\$ 1.126.791.857
Fomentar Acciones ambientales para mitigar los efectos de cambio climático en la zona rural del departamento de Risaralda	\$ 17.176.718
Fortalecimiento de las capacidades productivas agropecuarias de las mujeres rurales y la Población de atención especial del Departamento de Risaralda	\$ 27.000.000
TOTAL INVERSION DEPARTAMENTO	\$1.804.272.930





INVERSIÓN OTRAS ENTIDADES: \$ 4.555.389.238

MINISTERIO DE AGRICULTURA Y DESARROLLO RURAL: \$ 2.281.148.858

AGENCIA DE DESARROLLO RURAL – ADR: \$ 410.852.362

COFINANCIADORES ALIANZAS PRODUCTIVAS: \$ 1.863.388.018

INVERSIÓN TOTAL: \$6.359.662.168

MUNICIPIOS BENEFICIADOS: 14 Municipios

PERSONAS BENEFICIADAS: 2.975 Productores del Departamento de Risaralda

LOGROS ALCANZADOS:

Los logros alcanzados en lo corrido de la vigencia 2020:

1. Se ejecutaron procesos, con el cual se beneficiaron 30 Asociaciones de productores así:

- Con la ejecución de un proceso de adquisición de medicamentos de uso veterinario, insumos y equipos, se van a impactar a pequeños y medianos productores agropecuario.
- Se apoyó a las asociaciones de productores de plátano de los municipios de Santuario, Apia, Pueblo Rico, La Celia y Balboa, mediante la ejecución de un proceso para la adecuación de una planta de acopio y transformación en el Municipio de Santuario (Beneficiarios 632 productores).
- Cofinanciación de 7 perfiles de Alianzas Productivas aprobadas por el MADR (beneficiarios 267).
- Se realizó la adquisición y entrega de insumos veterinarios.

Valor Ejecutado: \$323.428.465

2. Se realizaron 5 intervenciones para el fortalecimiento de la infraestructura productiva del sector agropecuario del Departamento así:

- Adecuación de la infraestructura de la planta de acopio y transformación en el Municipio de Santuario
- Adquisición de una máquina de café expresso para apoyar la comercialización y venta de los café especial y Puesta de la máquina de café expresso en el punto Somos de Origen - como apoyo a la comercialización y venta de los café especial del Departamento. (población aproximada a beneficiar: 500)
- Entrega de materiales e insumos para el empaque de panela
- Se ejecutó el Proyecto aprobado por el Ministerio de Agricultura y Desarrollo Rural – MADR: “Adquisición de maquinaria y equipos para reactivar la producción agropecuaria de los pequeños productores en el Departamento de Risaralda en el





marco de la emergencia sanitaria generada por causa del COVID 19” por valor de \$1.000.000.000, el cual contempla dos intervenciones:

- Banco de Maquinaria en los 14 Municipios del Departamento con recursos del MADR.
- Entrega de una caldera para optimizar la producción de la Central de Mieles del Municipio de Quinchía beneficiando a 465 personas

3. Se llevó a cabo la prestación del servicio de extensión agropecuaria a 1.000 pequeños y medianos productores, con técnicos y profesionales de apoyo a los procesos de complementariedad de la extensión agropecuaria municipal, en los diferentes aspectos de la producción agrícola, pecuaria, piscícolas, de manufactura, ambientales, administrativas, comerciales, financieras, entre otras, actividad que se viene ejecutando con 35 profesionales de diferentes disciplinas, orientado al desarrollo de actividades tendientes a promover el desarrollo agropecuario.

4. Se llevaron a cabo acciones orientadas a la estructuración del Sistema de Información del sector agropecuario para lo cual realizó un proceso de contratación para llevar a cabo la prestación del servicio de extensión agropecuaria rural orientado a la actualización de la información estadística del sector agropecuario (Evaluaciones Agropecuarias - Marcos de Lista - costos de Producción)

5. Se generaron acciones de fortalecimiento a 80 pequeños y medianos productores del sector agropecuario en materia de mitigación de efectos de cambio climático, mediante la contratación de 2 profesionales para la prestación de servicio de extensión agropecuaria.

6. Se ejecutó un proceso de adquisición de Alevinos y alimento balanceado para población vulnerable con explotaciones Piscícolas en el Departamento de Risaralda., por valor de \$27.000.000 (beneficiarios 93).

Proyectos Gestionados ante el orden Nacional y del Sistema General de Regalías:

7. Se inició la ejecución del “Proyecto – Implementación del Plan Departamental de Extensión Agropecuaria para las líneas productivas priorizadas del departamento de Risaralda.” proyecto articulador para la prestación del servicio de extensión agropecuaria en el marco de la implementación del Plan Departamental de Extensión Agropecuaria PDEA, para las líneas de Plátano, Aguacate, Caña Panelera, Mora y Agro Ganadería, con el cual se van a beneficiar 531 productores en 9 municipios. Valor de **\$410.852.362.00**

8. Se realizó la legalización contractual del proyecto “FORTALECIMIENTO DE LAS CONDICIONES DE PRODUCCIÓN AGROPECUARIA EN EL MARCO DE LA PANDEMIA COVID 19 EN EL DEPARTAMENTO DE RISARALDA Código BPIN: 2020000040010”; para su ejecución en la vigencia 2021; con el cual se van a beneficiar 1973 familias campesinas y 988 unidades productivas en los 14 Municipios del Departamento; por un valor de **\$3.499.053.430,00**





LÍNEA ESTRATÉGICA 2: INFRAESTRUCTURA Y DESARROLLO ECONÓMICO CON SENTIMIENTO DE TODOS

PROGRAMA 13: DESARROLLO INTEGRAL DEL CAMPO PARA LA PRODUCTIVIDAD

SUBPROGRAMA 13.2: CAFÉS ESPECIALES Y SISTEMA PRODUCTIVO CAFETERO.

Mejoramiento de la competitividad de los cafés especiales del Departamento de Risaralda	\$58.186.799
TOTAL	\$58.186.799

INVERSIÓN DEPARTAMENTO: \$ 58.186.799

MUNICIPIOS BENEFICIADOS: 6 Municipios (Marsella, Mistrató, La Celia, Pereira, Dosquebradas y Santuario)

PERSONAS BENEFICIADAS: 40 caficultores

LOGROS ALCANZADOS:

1. Se logró apoyar 6 asociaciones de café especiales, mediante la estandarización de procesos para mejoramiento de taza e implementación de Buenas Prácticas Agrícolas, a las asociaciones Aroma de Marsella, Asomanantial, Asojardín, Asocafé Tatamá, Entreverdes y Amcecafé.
2. Se encuentra en ejecución un convenio con el comité de cafeteros para la realización de los componentes mínimos de la presentación en fase II del proyecto: "CONSTRUCCIÓN DE UNA CENTRAL REGIONAL DE BENEFICIO HÚMEDO Y SECO DE CAFÉ". (Población aproximada a beneficiar: 5.400)

LÍNEA ESTRATÉGICA 2: INFRAESTRUCTURA Y DESARROLLO ECONÓMICO CON SENTIMIENTO DE TODOS

PROGRAMA 13: DESARROLLO INTEGRAL DEL CAMPO PARA LA PRODUCTIVIDAD

SUBPROGRAMA 13. 3: DIAGNÓSTICO AGROPECUARIO PARA LA COMPETITIVIDAD

INVERSIÓN DEPARTAMENTO: \$ 327.942.834

Prevención y atención a programas de sanidad agropecuaria y fortalecimiento del Centro Integral de Diagnostico Agropecuario del Departamento de Risaralda - CIDAR	\$327.942.834
TOTAL	\$327.942.834

INVERSIÓN TOTAL: \$ 327.942.834

MUNICIPIOS BENEFICIADOS: 14 Municipios

PERSONAS BENEFICIADAS: 665

LOGROS ALCANZADOS:

1. Durante la vigencia 2020, mediante la contratación de 9 profesionales y técnicos, quienes realizan las labores técnicas, administrativas, de registro, reconocimiento y sistema de





autorización del CIDAR se ha logrado la prestar los diferentes servicios del Laboratorio de Diagnostico a 396 usuarios así:

2. La recepción de 5.735 muestras (6.854 análisis de laboratorio) en los laboratorios de: veterinaria, anemia infecciosa equina, brucella, suelos, aguas, análisis químico en suelos y aguas, procesos de análisis microbiológico, implementación de la norma internacional ISO/IEC 17025.

3. Se atendieron 83 predios en 13 municipios del departamento en la Toma de muestras para el proceso de certificación de “Hatos libres de Brucella y tuberculosis Bovina”

28 predios atendidos procesos de buenas prácticas ganaderas.

4. El realizó una campaña de sanidad animal mediante la adquisición y entrega de alimento balanceado para albergues y hogares de paso de animales en condiciones precarias, y la realización de campañas sanitaria y de protección animal. (35 hogares de paso beneficiados)

LÍNEA ESTRATÉGICA 2: INFRAESTRUCTURA Y DESARROLLO ECONÓMICO CON SENTIMIENTO DE TODOS

PROGRAMA 13: DESARROLLO INTEGRAL DEL CAMPO PARA LA PRODUCTIVIDAD

SUBPROGRAMA 13.4: PROMOCIÓN DE MERCADOS PARA EL CAMPO

INVERSIÓN DEPARTAMENTO: \$ 17.884.225

Aseguramiento de las cadenas productivas y sus organizaciones de base en el Departamento de Risaralda	\$17.884.225
TOTAL	\$17.884.225

INVERSIÓN TOTAL: \$ 17.884.225

MUNICIPIOS BENEFICIADOS: 14

LOGROS ALCANZADOS:

1. Durante lo corrido del año se ha logrado el fortalecimiento comercial y alianzas estratégicas, con el fin de mejorar las condiciones de comercialización de nuestros productores, a través de encadenamientos productivos y comercio justo, con diferentes cadenas de supermercados y grandes superficies.

Este acompañamiento se viene realizando desde la parte técnica, comercial y publicitaria. Con este proceso buscamos acercamientos comerciales con cadenas de supermercados y grandes superficies, quienes de manera asertiva han generado éstos espacios, y a su vez han presentado alternativas que favorecen a nuestros campesinos.

De igual forma se brindó apoyo para aplicar a los siguientes programas generados por el Ministerio de Agricultura y Desarrollo Rural:





- ✓ Programa de Apoyo a la Compra de Insumos Agropecuarios
- ✓ Proceso de Cuentas de Cobro en el Marco del Programa de Apoyo al “Transporte del Ministerio de Agricultura”.
- ✓ Asesoría técnica y financiera para la consolidación de acuerdo comercial con la Asociación de Cacaotero “Chocorico” del Municipio de Marsella.
- ✓ Acompañamiento en la articulación de productos de Asociaciones del Departamento de Risaralda con la marca Somos de Origen.
- ✓ Dos Ruedas de Negocios para ofertar productos de Asociaciones de Risaralda, a Grandes Superficies de Supermercados, así mismo conociendo generando relación comercial.
- ✓ Acompañamiento con estrategias publicitarias para ayudarles a las Asociaciones a dar a conocer sus productos y así mismo generando ventas, en pocas de pandemia.

GESTION DE PROYECTOS ANTE EL ORDEN NACIONAL.

Durante lo corrido de la vigencia 2020, se han gestionado proyectos ante entidades del orden nacional así.

- Ministerio de Agricultura y Desarrollo Rural - Agencia de Desarrollo Rural – ADR
- ✓ Formulación de 6 Proyectos Integrales de Desarrollo Agropecuario con Enfoque Territorial PIDAR para presentar ante la Agencia de Desarrollo Rural – ADR
- Valor de \$19.616.093.662.
- Se encuentra en estado de Revisión de los Perfiles de los proyectos
- Departamento de la Prosperidad Social – DPS
- ✓ 1 proyecto “Construcción de una central regional de beneficio húmedo y seco de café, en el occidente del departamento de Risaralda”
- Valor de \$ 5.770.000.000
- Se encuentra en estado Presentado ante la entidad

Valor total de proyectos gestionados: \$25.386.096.637





RISARALDA

Sentimiento de Todos

SECRETARÍA DE DESARROLLO SOCIAL



SECRETARÍA DE DESARROLLO SOCIAL

LÍNEA ESTRATÉGICA 1: RISARALDA SOCIAL, SENTIMIENTO DE TODOS

PROGRAMA No. 1. DISMINUCIÓN DE LA POBREZA MULTIDIMENSIONAL

SUBPROGRAMA 1.3 PROMOCIÓN Y PROTECCIÓN DE LOS DERECHOS DE LA PRIMERA INFANCIA, INFANCIA Y ADOLESCENCIA EN EL MARCO DE LAS POLÍTICAS PÚBLICAS

INVERSIÓN DEPARTAMENTO: \$ 221.246.282

MUNICIPIOS BENEFICIADOS: 14 MUNICIPIOS

PERSONAS BENEFICIADAS:

LOGROS ALCANZADOS:

- Ciclo de formación virtual sobre “**Participación y Ejercicio de La Ciudadanía de Niños Niñas y Adolescentes**” dirigido a la **Mesa De Participación Infantil** de los 14 municipios del departamento de Risaralda, espacios en el que se materializa la participación de NNA en el desarrollo local.
- Reactivación del Comité Departamental de Erradicación del trabajo Infantil dando como resultado la formulación del Plan de Acción.
- Asistencia técnica a las Mesas de Primera Infancia, Infancia y Adolescencia municipales en temas como:
 - Operatividad de los comités municipales para la identificación de NNA trabajadores y prevenir las peores formas.
 - Implementación del Sistema Integrado de Identificación y Registro de Trabajo Infantil (SIRITI)
 - Se socialización del programa Crianza Amorosa + Juego, en convenio con La Consejería Presidencial para la Niñez y la Adolescencia, La Corporación Juego y Niñez; la Universidad Politécnico Gran colombiano, para movilizar acciones de transformación y de prevención de violencias hacia niñas, niños y adolescentes, con madres, padres y cuidadores.
 - Asistencia Psicosocial en casos de presentarse violencia intrafamiliar, abuso sexual suicidio, consumo y consumo de sustancias psicoactivas; y la promoción de pautas de crianza.
- A través de diferentes redes sociales y medios de comunicación se realizaron campañas tendientes a proteger y promover la garantía de derechos a NNA y a prevenir cualquier tipo de vulneración de sus derechos. De igual forma se realizó el foro Virtual Entornos protectores contra la explotación sexual –Risaralda Unida contra la explotación sexual.
- Se realizaron 4 reuniones del Consejo De Política Social ordinarias y dos extraordinarias en las cuales se socializaron alertas tempranas que vulneran los derechos de NNA; se generaron planes de acción para la atención.





- Se apoyó y fortaleció la mesa de la subcomisión de Primera Infancia con el fin de diseñar e implementar la ruta de atención integral a la primera infancia.
- Se lideró la articulación intersectorial con el SENA, a fin de capacitar y formar a los agentes municipales que trabajan por la primera infancia.
- Se desarrolló a través del programa de seguridad alimentaria programa de complementación nutricional a **200 NNA** de la comunidad Indígena de Kemberde de los cabildos Embera Chamí y Gito Dokabú.
- Se Participó y se orientó las Jornadas de planeación y alistamiento programa de seguimiento judicial al tratamiento de drogas en el sistema de responsabilidad penal para adolescentes; coordinadas por el Ministerio de Justicia.
- Se desarrolló con las 14 mesas de PIIAFF del departamento el curso virtual: **“Crianza Amorosa + Juego”**, en convenio con La Consejería Presidencial para la Niñez y la Adolescencia, La Corporación Juego y Niñez; de la mano con la Universidad El Politécnico Gran colombiano, para movilizar acciones de transformación y de prevención de violencias hacia niñas, niños y adolescentes, con madres, padres y cuidadores.
- Se realizó el foro Virtual “Entornos Protectores Contra la Explotación Sexual – Risaralda Unida contra la explotación sexual, y programa de radio; en la planeación y ejecución del evento participaron las Secretarías de Gobierno, Salud, Desarrollo Social. Ministerio de Trabajo., ICBF y Alcaldía de Pereira.

LÍNEA ESTRATÉGICA 1: RISARALDA SOCIAL, SENTIMIENTO DE TODOS

PROGRAMA 1: DISMINUCIÓN DE LA POBREZA MULTIDIMENSIONAL

SUBPROGRAMA 1.9: ACCESO A UNA ALIMENTACIÓN INCLUYENTE Y PARTICIPATIVA CON ENFOQUE DIFERENCIAL.

RECURSOS PROPIOS: \$1.206.887.503

RECURSOS SGR: \$6.200.000.000

INVERSIÓN TOTAL: \$7.406.887.503

MUNICIPIOS BENEFICIADOS: 14 MUNICIPIOS

LOGROS ALCANZADOS:

- Se contrató equipo técnico y profesional con el cual se adelantó los procesos de caracterización y selección de beneficiarios de las diferentes modalidades de atención del programa de Seguridad Alimentaria y Nutricional.
- En los primeros meses de la vigencia 2020 con ocasión del Covid-19, el equipo técnico y profesional del programa de Seguridad Alimentaria y Nutricional, oriento, coordino y ejecuto las modalidades de atención diseñadas en la estrategia “Risaralda sin Hambre” tales como:





MODALIDAD DE ATENCIÓN COMPLEMENTO NUTRICIONAL CON BIENESTARINA:

- Adultos Mayores residentes de los 60 Centros de Protección del Adulto mayor Existentes en el Departamento de Risaralda, les fue entregado en tres oportunidades el Complemento Nutricional Bienestarina en convenio con el ICBF, beneficiando 1.918 adultos mayores institucionalizados
- Se entregaron 72,292 paquetes de complemento nutricional compuesto por Bienestarina, un producto de panadería y una proteína; la entrega se hizo a familias que dentro de su núcleo tenían personas en alto grado de vulnerabilidad (adultos mayores, personas con discapacidad, mujeres cabeza de hogar, jóvenes con alto grado de vulnerabilidad social), habitante de calle, retornados y migrantes de los catorce municipios del departamento de Risaralda.

MODALIDAD MERCADO SOCIAL

- Se entregaron 56,000 mercados sociales a familias que dentro de su núcleo tenían personas en alto grado de vulnerabilidad (adultos mayores, personas con discapacidad, mujeres cabeza de hogar, jóvenes con alto grado de vulnerabilidad social) y habitante de calle, retornados y migrantes de los catorce municipios del departamento de Risaralda.
- Sesenta (60) Centros de Protección del Adulto mayor fueron beneficiados con ayuda alimentaria consistente en mercado, beneficiando 1.918 adultos mayores institucionalizados.

MODALIDAD SOPA CALIENTE

- El objetivo de esta modalidad fue el de suministrar raciones alimentarias tipo: SOPAS CALIENTES en las comunidades más deprimidas del Departamento de Risaralda para las zonas urbanas y rurales, de lunes a viernes como complemento alimentario con un aporte proteico calórico mínimo del 20% de la ingesta diaria. Durante la época de pandemia se instalaron 31 puntos de atención en comunidades marginales de los municipios de **Pereira, Dosquebradas y Santa Rosa de Cabal**; beneficiando diariamente 7,150 personas con esta ración alimentaria, entregando un total de 143.000 raciones. En cada una de las comunidades se acondicionaron y dotaron los sitios de atención para su preparación.
- Se desarrolló el programa de complementación nutricional a 200 niños, niñas y adolescente, no beneficiados por el PAE, del Instituto del Colegio Indígena Dachi Dada Kera de Kemberde del Corregimiento de Santa Cecilia del Municipio de Pueblo Rico con el suministro de 200 raciones alimentarias diarias de lunes a viernes, para un total de 14.200 raciones con un aporte proteico de 26 gr y calórico de 690 kcal. Estas raciones alimentarias fueron entregadas semanalmente con ocasión de la Pandemia ocasionada por Covid-19, mediante un paquete alimentario. **De igual forma en este proceso se brindó capacitación a las familias beneficiarias y se realizó medidas antropométricas que permitieron identificar líneas de base nutricional, la cual permite establecer el impacto del programa.**





- Entrega de Complemento Nutricional Bienestarina a comunidades vulnerables de los 14 municipios del Departamento.
- El Comité de Seguridad Alimentaria y Nutricional y, bajo la Coordinación del ICBF y la orientación de la Universidad Nacional se viene construyendo el documento marco, que permitirá la formulación de la **Política Departamental de Seguridad Alimentaria y Nutricional** para el Departamento de Risaralda el cual estará formulado para el año 2021.
- Se formuló ,gestiono y se inició ejecución del proyecto **“IMPLEMENTACIÓN DE LAS ACCIONES DE ATENCION Y MITIGACION EN EL COMPONENTE HUMANITARIO, DENTRO DEL PLAN DE CONTINGENCIA CON OCASIÓN DE LA EMERGENCIA DEL COVID 19 EN EL DEPARTAMENTO DE RISARALDA”** el cual fue aprobado con recursos del **Sistema Nacional de Regalías** para la implementación de dos modalidades de atención: **SUMINISTRO DE ALIMENTOS PREPARADOS Y SERVIDOS - SOPAS CALIENTES y MERCADOS BASICOS - MERCADOS SOCIALES**; dirigidos a familias de comunidades vulnerables de los 14 Municipios del Departamento de Risaralda; beneficiando aproximadamente 15.782 personas. En el 2020 se ejecutaron **\$724.000.000**.
- Se ejecutó en los 14 Municipios del Departamento de Risaralda el programa “Paquete Alimentario Para Adulto Mayor” en el cual se beneficiaron 4.881 adultos mayores de los 14 municipios del Departamento, correspondiente a 20 raciones diarias entregadas de lunes a viernes (sin incluir sábados, domingos, y festivos) con un aporte proteico de 26 gr y calórico 861 kcal por ración para adultos mayores; suministro de 9.762 paquetes alimentarios tipo almuerzo para adulto mayor.

LÍNEA ESTRATÉGICA: RISARALDA SOCIAL, SENTIMIENTO DE TODOS

PROGRAMA No. 1. DISMINUCIÓN DE LA POBREZA MULTIDIMENSIONAL

SUBPROGRAMA NO. 1.10: PROMOCIÓN Y ALIANZAS POR ENTORNOS ALIMENTARIOS

INVERSIÓN DEPARTAMENTO: \$ 35.213.293

MUNICIPIOS BENEFICIADOS: 14 MUNICIPIOS

LOGROS ALCANZADOS:

- Dentro de los proyectos pedagógicos en buenas prácticas para la Seguridad Alimentaria y Nutricional en la presente vigencia se hizo caracterización e inventario de necesidades en los 14 municipios del Departamento y se identificaron para el fortalecimiento 250 huertas comunitarias o caseras en áreas urbanas y rurales, como proyectos pedagógicos para entornos alimentarios, saludables y sostenibles; el propósito de las huertas es cultivar y producir para el autoconsumo y generar procesos de seguridad y soberanía alimentaria.
- A través de diferentes redes sociales y medios de comunicación se realizaron campañas tendientes a proteger y promover hábitos de vida saludable a través de una alimentación adecuada.





- Se desarrolló el programa huertas comunitarias y familiares; con este proyecto se implementaron cinco (5) huertas comunitarias y cuarenta (40) individuales; se dio inicio a la implementación de los proyectos pedagógicos tendientes a incentivar en las familias risaraldenses el hábito de sembrar y cosechar sus propios alimentos, a través de la capacitación técnica y entrega de insumos.

LÍNEA ESTRATÉGICA: RISARALDA SOCIAL, SENTIMIENTO DE TODOS

PROGRAMA 2: EQUIDAD DE GÉNERO

SUBPROGRAMA 2.3: IMPLEMENTACIÓN DE LA POLÍTICA PÚBLICA DE EQUIDAD DE GÉNERO PARA LAS MUJERES EN EL DEPARTAMENTO DE RISARALDA.

SUBPROGRAMA 2.4: RISARALDA LIBRE DE VIOLENCIAS CONTRA LAS MUJERES

SUBPROGRAMA 2.5: MUJERES LÍDERES Y VISIBLES, TRANSFORMANDO ESCENARIOS DE INEQUIDAD

SUBPROGRAMA NO. 2.6 RECONOCIMIENTO Y PROTECCIÓN DE LOS DERECHOS DE LA POBLACIÓN DIVERSA POR ORIENTACIÓN SEXUAL E IDENTIDAD DE GÉNERO

INVERSIÓN DEPARTAMENTO: \$ 317.800.188,97

LOGROS ALCANZADOS:

- Se prestó asesoría y asistencias técnicas a funcionarios de las Administraciones Municipales de La Celia, Balboa Santuario, Mistrató, Guática, La Virginia y Santa Rosa de Cabal del Departamento de Risaralda en torno a la adopción de la Política Pública De Equidad De Género Para La Mujer “Risaralda Mujer 2015-2024”.
- Se participó de forma activa de las capacitaciones virtuales impartidas por la Consejería Presidencial para la Mujer y Planeación Nacional, concernientes a la construcción del documento técnico que define conceptual y metodológicamente el tipo de Observatorio De Asuntos De Género Para El Departamento De Risaralda, observatorio que debe ser construido en coordinación con la Secretaría de Planeación Departamental.
- Se difundió a nivel Departamental en el Programa Radial “Risaralda con Voz de Mujer” los TRES EJES de la Política Pública de Equidad de Género para la Mujer.
- Mediante la Virtualidad y a través de la estrategia denominada “Conexión Mujer”, se desarrolló ciclos de capacitación dirigidos a servidores públicos del sector Salud, Policía y Justicia (vinculados a las comisarías de familia) del departamento, sobre los protocolos de la Ruta de Atención establecidos en la Ley 1257 del 2008, del cual participaron 500 mujeres del Departamento.
- Se realizó Foro “Entornos Protectores para prevenir la Explotación Sexual” teniendo como tema central el rol de la sociedad civil, las entidades de salud, los organismos de seguridad y la esfera gubernamental para brindar herramientas prácticas para combatir este delito. Se desplegó campaña mediante piezas publicitarias, audiovisuales y diferentes canales de comunicación.
- Se desarrolló Estrategia “Liderazgo y Equidad”. Contó con la participación de más de 200 personas, entre hombres y mujeres; el objetivo fue el de sensibilizar a los y las





participantes y personal de las instituciones participantes a acerca de la importancia de incluir la perspectiva de género en todas sus actuaciones. Ofrecer a los participantes las herramientas y conocimientos para diseñar, ejecutar y evaluar programas con perspectiva de género que contribuyan –desde los diferentes ámbitos y niveles- a la equidad de las mujeres. Crear una red de organizaciones en cuestiones de género que sirva para extender la necesidad de avanzar hacia la equidad de las mujeres en el Departamento de Risaralda.

- Realización de Foro **“Mujer, Seguridad y Convivencia Ciudadana”** en asocio con el Ministerio del Interior y la Consejería Presidencial para la Mujer y las Gobernaciones de Caldas y Quindío. Se establecieron los protocolos a seguir por parte de los Consejos Territoriales de Seguridad para la Mujer y los entes que hacen parte de la Ruta de Atención, al tiempo que se Capacitó a servidores públicos del departamento sobre los alcances de la Ley 1257 del 2008 y sus decretos reglamentarios.
- Se desarrolló en el Marco de la “Conmemoración del Día Internacional contra la Explotación Sexual”, Foro virtual y difusión radial “Entornos Protectores contra la Explotación Sexual”.
- La Escuela de Liderazgo para la Mujer de la Secretaría de Desarrollo Social, en alianza con la Secretaría de Desarrollo Económico y Competitividad del Departamento de Risaralda, ejecutaron proyecto **“Desarrollo Con Sentimiento de Mujer”**, el cual está orientado al sector confección acompañado de un proceso de formación integral para mujeres, en el Ser, el Hacer y el Permanecer. La prueba piloto se ejecutó con mujeres de los Municipios de la Virginia, Dosquebradas y Pereira, a las cuales se les generaron ingresos mensuales por el orden de los \$ 1.8000.000 por concepto de maquila a empresas de la región.
- En cumplimiento de la Ordenanza 039 de 2009 artículo 9, *“PERIODO: Las delegadas que hagan parte del Consejo Consultivo de Mujeres lo serán por un término de (4) años, para que coincida con el del mandatario seccional.”*, se procedió a convocar la conformación del Consejo Consultivo Departamental de Mujeres y, al acompañamiento en su estructuración, elección y asesoría técnica en la elaboración del reglamento interno de trabajo del mismo, en cumplimiento del Parágrafo del artículo 12 de la ordenanza en cuestión
- Mesas de Trabajo virtual denominada “Acciones Afirmativas por la Mujer” con servidores públicos de las 14 administraciones municipales del Departamento de Risaralda, cuyo fin consolidar el trabajo articulado con los Enlaces de Género de cada Alcaldía, las Personerías, las Defensorías, las Inspecciones de Policía y las Primeras Damas a favor de las mujeres del Departamento con el fin de aunar esfuerzos y recursos para dar cumplimiento a las acciones afirmativas establecidas en cada uno de los Ejes de la Política Pública de Equidad de Género para las Mujeres. Contó con la participación de 50 personas.
- Implementación de la estrategia “Enlace Rosa” con la cual se pretende mejorar la atención a víctimas de violencia basada en género en el Departamento de Risaralda, a través del fortalecimiento, y articulación interinstitucional de los actores que integran la ruta de atención para atender los casos de violencia de género de forma efectiva.





- Se convocó 300 mujeres de organizaciones de mujeres para que participaran de la Versión Regional de la Gira “Colombia es Mujer Emprendedora”, realizada por la Consejería Presidencial para la Mujer, cuyo objetivo era dar a conocer la oferta empresarial y oficial del Departamento de Risaralda y capacita citarlas en uso de herramientas digitales para incrementar sus ventas en los medios digitales, tema este orientado por capacitadores de la compañía Facebook.
- Convocatoria a servidores públicos de los 14 municipios del Departamento de Risaralda y referentes de los colectivos de las Organizaciones LGTBQ+, a participar de las capacitaciones y conferencias orientadas por el Ministerio del Interior para el desarrollo de acciones de inclusión y participación de la población sexualmente diversa.
- Elaboración de documento con los pasos a seguir para la formulación de la política pública de la población sexualmente diversa y metodología para la adopción de la política pública nacional para la garantía de derechos de personas LGTBI y de personas con orientación sexual diversa e identidades de género diversas.

LÍNEA ESTRATÉGICA 1: RISARALDA SOCIAL, SENTIMIENTO DE TODOS

PROGRAMA 3: FAMILIAS Y GRUPOS POBLACIONALES FORTALECIDOS EN SUS CAPACIDADES SOCIALES.

SUBPROGRAMA 3.1: PROMOCIÓN Y GARANTÍA DE LOS DERECHOS DE LOS JÓVENES EN EL MARCO DE LAS POLÍTICAS PÚBLICAS VIGENTES

INVERSIÓN DEPARTAMENTO: \$ 116.986.844

MUNICIPIOS BENEFICIADOS: 14 MUNICIPIOS

LOGROS ALCANZADOS:

- Asesoría y asistencia técnica a los servidores públicos de las Administraciones Municipales de los 14 Municipios del Departamento de Risaralda para la implementación de las Plataformas Juveniles, la Ley Estatutaria de Juventud y el Sistema de Información Juvenil de acuerdo con la ley 1885 de marzo de 2018.
- Se logró que las catorce (14) administraciones municipales constituyeran las plataformas con sus respectivos actos administrativos de reconocimiento por parte de las Personerías Municipales, y la Plataforma Departamental; brindando asistencia técnica y asesorías en la elaboración de los estatutos de las plataformas según las Leyes 1622 de 2013 y 1885 de 2018.
- Se logró que por medio del Consejero Presidencial para la Juventud Juan Sebastián Arango 300 jóvenes del Departamento de Risaralda cursaran en la Universidad Nacional y en la Escuela Superior de la Administración Pública ESAP el diplomado “Escuela de Nuevos Liderazgos.
- Se conformó el comité organizador de la semana de la juventud según la ordenanza 021 de 2018, la cual se realizó en el mes de octubre denominada "Jóvenes Tejedores de Paz





- Difusión de la ORDENANZA 009 DE 2019 “POR LA CUAL SE ACTUALIZA LA POLÍTICA PÚBLICA DE JUVENTUD DEL DEPARTAMENTO DE RISARALDA Y SE DICTAN OTRAS DISPOSICIONES” a través de diferentes redes sociales, medios de comunicación y campañas publicitarias
- Se realizó el congreso Departamental de Juventud, espacio de participación de los Jóvenes de los 14 Municipios del departamento de Risaralda; en este espacio se hizo la elección de la Mesa Departamental de Juventud; capacitación en Política Pública de Juventud y premiación del concurso de Emprendimiento Juvenil. Por medidas de seguridad sanitaria con ocasión de la Pandemia ocasionada por el COVID -19 asistieron 50 jóvenes de las Plataformas Juveniles de los 14 Municipios del Departamento de Risaralda.
- Veintiuno (21) jóvenes de Risaralda se capacitaron y a su vez se fortalecieron sus emprendimientos con recursos financieros.

LÍNEA ESTRATÉGICA 1: RISARALDA SOCIAL, SENTIMIENTO DE TODOS

PROGRAMA No. 3: FAMILIAS Y GRUPOS POBLACIONALES FORTALECIDOS EN SUS CAPACIDADES SOCIALES.

SUBPROGRAMA NO. 3.2 PLAN DE ATENCIÓN Y PROMOCIÓN DE LOS DERECHOS DE LOS ADULTOS MAYORES EN EL MARCO DE LAS POLÍTICAS PÚBLICAS VIGENTES

INVERSIÓN DEPARTAMENTO: \$ 3.751.036.613,19

MUNICIPIOS BENEFICIADOS: 14 MUNICIPIOS

LOGROS ALCANZADOS:

- Asesoría y asistencia técnica a los 14 municipios del departamento para el seguimiento a las transferencias efectuadas a los municipios por concepto de estampilla pro- Bienestar del Anciano de acuerdo a lo establecido en la ley 1276 del 2009.
- Se realizaron dos (2) transferencias a los 14 municipios del departamento a través de la cual se beneficiarán 3.945 adultos mayores de centros vida y centros de Protección del adulto mayor.
- Se apoyó a los sesenta (60) Centros de Protección del Adulto Mayor existentes en el Departamento de Risaralda a través de:
 - Elementos de bioseguridad para atender la situación de emergencia ocasionada por el COVID-19.
 - Cinco (5) entregas complemento nutricional Bienestarina.
 - Cinco (5) Entregas de Mercados sociales.
 - Acompañamiento y asistencia técnica a funcionarios y empleados de Centros Vida para la atención con ocasión de la Pandemia.





- Se promovió y socializó con los enlaces municipales el curso orientado por la ESAP sobre Políticas Públicas con enfoque diferencial; el cual tiene dos módulos para abordar el tema de Vejez y envejecimiento.
- Se formuló el proyecto borrador de la ordenanza para la conformación del Consejo Departamental de Adulto Mayor en el año 2021, para que este se convierta en un espacio de participación ciudadana e instancia consultiva y un ente veedor para el seguimiento, vigilancia y control de las Políticas Públicas de Envejecimiento y Vejez.
- Se viene adelantando un proceso precontractual a través del cual se desarrollaron acciones de formación y capacitación para adultos mayores e instituciones con el fin de promover la participación social de los adultos mayores en los diferentes espacios de carácter decisorio.
- Fueron priorizados los adultos mayores en alto grado de vulnerabilidad social para la atención en época de Pandemia y entrega de raciones alimentarias
- Se adelantó proceso de formación y capacitación a los cuidadores denominado **"Cuidándonos para Cuidar "**, orientado este al crecimiento personal y psicosocial de los cuidadores.
- Se construyó el borrador del diagnóstico situacional de la población mayor del Departamento a fin de que este se convierta en un insumo para la formulación de la política Departamental de Vejez y Envejecimiento.
- Se priorizó la atención a adultos mayores en cada uno de los programas que ejecuta la Gobernación de Risaralda a través de la Secretaría
- Entrega de dos (02) Mercados sociales al total de los centros de Protección del adulto mayor del Departamento.
- Se desarrolló estrategia virtual de formación y sensibilización de participación social dirigida a adultos mayores de los 14 municipios del departamento de Risaralda, en el cual se capacitaron 168 adultos de todo el Departamento.
- Se prestó atención a 36 adultos mayores en situación de vulnerabilidad en dos centros de protección del adulto mayor de forma residencial.

LÍNEA ESTRATÉGICA 1: RISARALDA SOCIAL, SENTIMIENTO DE TODOS

PROGRAMA No. 3: FAMILIAS Y GRUPOS POBLACIONALES FORTALECIDOS EN SUS CAPACIDADES SOCIALES.

SUBPROGRAMA NO. 3.3 ATENCIÓN INTEGRAL CON ENFOQUE FAMILIAR, COMUNITARIO Y DE DERECHOS A LAS PERSONAS EN CONDICIÓN DE DISCAPACIDAD

INVERSIÓN DEPARTAMENTO: \$ 142.660.997

MUNICIPIOS BENEFICIADOS: 14 MUNICIPIOS

PERSONAS BENEFICIADAS:





LOGROS ALCANZADOS:

- Reactivación y formulación del acto administrativo que recompone en Consejo Departamental de Discapacidad.
- Se brindó a cada uno de las administraciones municipales asistencias técnica en:
 - Conformación o reactivación de los comités municipales de Discapacidad.
 - Asistencia para la presentación de informes al Ministerio del Interior en referencia al funcionamiento de los Comités de acuerdo a lo establecido en la resolución 3317 de 2012 a Ministerio del Interior.
 - Implementación y socialización de la política pública e inclusión social para la población con discapacidad y el desarrollo de procesos de fortalecimiento y organización a las asociaciones y personas que trabajan con y para la discapacidad.
 - Socialización de normas y leyes con las cuales se promueve la inclusión de las personas con discapacidad.
 - Se promovió y socializó con los enlaces municipales el curso orientado por la ESAP sobre Políticas Públicas con enfoque diferencial; el cual tiene dos módulos para abordar el tema de discapacidad.
- Se recolectó y clasificó información y se realizaron visitas domiciliarias, para la construcción de una base de datos de personas con discapacidad que requieren el suministro de ayudas técnicas; En la actualidad se está desarrollando un proceso precontractual para el suministro de 120 ayudas técnicas a población vulnerable que carecen de esta.
- Se construyó un documento borrador marco, de la situación de la población con discapacidad en el departamento de Risaralda con el fin de que sea el insumo para que en el 2021 sea formulada la Política de Inclusión Social para las Personas con Discapacidad y sus cuidadores en el Departamento.
- Se adelantó un proceso de formación y capacitación a los cuidadores denominado "Cuidándonos para Cuidar ", orientado este al crecimiento personal y psicosocial de los cuidadores.
- Se realizó una Jornada de atención e inclusión a más de 300 personas con discapacidad y sus cuidadores en tiempo de pandemia a través de la cual se entregó un paquete de ayuda alimentaria.
- Se desarrolló el programa de Lengua De Señas Colombianas que transversaliza todos los programas que desarrolla la Secretaría de Desarrollo Social y permite a la población sorda participar en modelos de inclusión y atención; con el intérprete de lengua de señas se logra brindar acompañamiento y atención a la población sorda en diferentes espacios en los cuales no eran incluidos y por ende se estaban vulnerando sus derechos.





- Se entregaron 283 ayudas técnicas a personas con discapacidad, a través de las cuales se mejoró las condiciones de movilidad y atención a este grupo poblacional y a sus familias
- En cada una de las atenciones realizadas se priorizo a las familias que en su interior contaran con un miembro con discapacidad.

LÍNEA ESTRATÉGICA 1: RISARALDA SOCIAL, SENTIMIENTO DE TODOS

PROGRAMA 3: FAMILIAS Y GRUPOS POBLACIONALES FORTALECIDOS EN SUS CAPACIDADES SOCIALES.

SUBPROGRAMA 3.4 ATENCIÓN A MIGRANTES, RETORNADOS Y PERSONAS CON NECESIDAD DE PROTECCIÓN INTERNACIONAL.

INVERSIÓN DEPARTAMENTO: \$ 84.977.604

MUNICIPIOS BENEFICIADOS: 14 MUNICIPIOS

LOGROS ALCANZADOS:

- Durante el año 2020 en la oficina de atención al migrante registraron 458 nuevas personas que han retornado al departamento; de los cuales el 70 % son extranjeros; y un 99% son procedentes de Venezuela. A esta población se les brindó atención psicosocial, regularización, proceso de naturalización y/o Nacionalización, permisos especiales, visados, ingresos a sistema de seguridad, además de activar las rutas de atención para casos puntuales en asuntos como: Salud, educación, y empleo.
- Se adelantaron acciones en temas humanitarios en época de pandemia Covid-19 tales como:
 - Habilitación de correo vial y humanitario con gestión interinstitucional con la Secretaria de Desarrollo Social de Pereira, Migración Colombia y Policía Nacional logrando el retorno voluntario de 86 personas de nacionalidad venezolana.
 - Ayuda humanitaria alimentaria a 310 familias que han migrado al Departamento de Risaralda.
 - A través de la estrategia Risaralda Bajo techo en el periodo de confinamiento o cuarentena, fueron atendidos 483 personas migrantes (un alto porcentaje procedentes del País de Venezuela).
- Se establecieron diferentes rutas de atención para esta población en las que intervienen entidades como: Migración Colombia; Cancillería de Colombia; Defensoría del Pueblo; Registraduría Nacional del Estado Civil; Alcaldías de los diferentes municipios; Instituto Colombiano de Bienestar Familiar; Prosperidad Social; Comfamiliar Risaralda; Sena; Cruz Roja; entre otras entidades que atienden y apoyan la población migrante y retornada
- Se mantuvo el convenio con la Cancillería a través del cual se brindó asesoría y atención a la población migrante y retornada en trámites de registro único de retorno,





repatriación de connacionales, nacionalización por adopción y jornadas de prevención.

- Se desarrollaron acciones de formación y orientación tendientes a la prevención de la migración irregular y desordenada y los fenómenos conexos.

LÍNEA ESTRATÉGICA 1: RISARALDA SOCIAL, SENTIMIENTO DE TODOS

PROGRAMA 3: FAMILIAS Y GRUPOS POBLACIONALES FORTALECIDOS EN SUS CAPACIDADES SOCIALES.

SUBPROGRAMA NO. 3.5 RISARALDA UNIDA EN CONTRA DE LA TRATA DE PERSONAS.

MUNICIPIOS BENEFICIADOS: 14 MUNICIPIOS

LOGROS ALCANZADOS:

A través de recursos de funcionamiento y con el equipo técnico y profesional contratado para los diferentes programas que desarrolla la Secretaría de Desarrollo Social se realizaron las siguientes actividades tendientes a prevenir y atender el fenómeno de la trata de personas:

- Activación de la Ruta de Atención y asistencia inmediata las víctimas del fenómeno de trata de personas de dos casos remitidos por el Ministerio del Interior a través del COAT. El equipo psicosocial de la Secretaría de Desarrollo Social efectuó el seguimiento y acompañamiento a las PVTP, hasta el momento que ellas lo requirieron y lo permitieron.
- Para la atención inmediata y mediata se establecieron alianzas interinstitucionales a través de las cuales se atiende la urgencia requerida de las PVTP.
- Conmemoración del día internacional de la lucha contra la trata de personas, la cual se realizó a través de un conversatorio virtual, en el que participaron las diferentes entidades que trabajan en la atención y prevención del fenómeno. Se vincularon 20 instituciones y se contó con la participación de más de 200 personas.
- Se realizó un programa radial en el cual se abordaron temáticas informativas para prevenir, atender y detectar la trata de personas.
- Se identificaron escenarios de riesgo del fenómeno de la trata de personas, por ello que se han desarrollado diferentes acciones de prevención a través de campañas comunicacionales en diferentes medios de comunicación y redes sociales.





LÍNEA ESTRATÉGICA: RISARALDA SOCIAL, SENTIMIENTO DE TODOS

PROGRAMA 4: PAZ Y POSTCONFLICTO, SENTIMIENTO DE LOS RISARALDENSES

SUBPROGRAMA 4.1: ATENCIÓN A LAS VÍCTIMAS DEL CONFLICTO ARMADO

INVERSIÓN DEPARTAMENTO: \$ 192.576.299

LOGROS ALCANZADOS:

- Se apoyó técnica y financieramente la Mesa Departamental de Víctimas de la siguiente forma: 12 asesorías y asistencias Técnicas a los miembros activos de la Mesa Departamental De Víctimas; se realizaron 8 comités ejecutivos Mesa Departamental de Víctimas, 6 plenarios, Mesa Departamental de Víctimas, 4 subcomités de articulación, 4 de atención y 4 subcomités de prevención
- Se cumplió con la de orden judicial Durante el 2020 el estado del Proceso Civil de Restitución de tierras.
- Se desarrolló un Programa de ayuda humanitaria para la asistencia y atención a las Víctimas del Conflicto Armado Interno en el Departamento de Risaralda.
- Se apoyaron técnicamente y financieramente la Mesa Departamental de Víctimas así: 12 asesorías y asistencia Técnica a los miembros activos de La Mesa Departamental De Víctimas, 2 comités ejecutivos Mesa Departamental de Víctimas, 2 plenarios Mesa Departamental de Víctimas.
- Se realizaron 3 comités Departamentales de Justicia Transicional.
- Se elaboró el plan de contingencia departamental el cual fue aprobado en el marco del comité de justicia transicional.
- Se diligencio el Reporte Formulario Único Territorial (FUT) para las víctimas en los componentes de: A.H.I, Participación, Seguridad Alimentaria, Fortalecimiento Institucional, Sistemas de Información y Restitución de Tierras.
- Todos los municipios de Risaralda, a excepción de La Celia cuentan con el Plan de Contingencia que establece la Ley para la atención a víctimas del conflicto armado.
- Atención y orientación permanente a las víctimas del conflicto armado.

LÍNEA ESTRATÉGICA: RISARALDA SOCIAL, SENTIMIENTO DE TODOS

PROGRAMA 4: PAZ Y POSTCONFLICTO, SENTIMIENTO DE LOS RISARALDENSES

SUBPROGRAMA 4.2 INCLUSIÓN ACTIVA Y CON DERECHOS DE LOS REINCORPORADOS

INVERSIÓN DEPARTAMENTO: \$ 48.851.038

INVERSIÓN OTRAS ENTIDADES:

ENTIDAD 1 ARL: \$334.679.495

INVERSIÓN TOTAL: \$ 383.530.533

MUNICIPIOS BENEFICIADOS: 14 MUNICIPIOS





LOGROS ALCANZADOS:

- Se prestó apoyo técnico y profesional a los proyectos productivos de los excombatientes en consonancia con el pacto por la construcción de la paz 2018 – 2022, encaminadas a garantizar los derechos que por ley están dirigidos esta población
- En conjunto con la Agencia para la Reincorporación y la Normalización, entidad adscrita a la Presidencia de la Republica de Colombia, encargada de coordinar y asesorar y ejecutar en alianza con otras entidades Públicas la Reintegración social y económica de los Excombatientes, se adelantó el acompañamiento en la implementación de un proyecto productivo piscícola, para beneficiar a los miembros de la cooperativa COODECOR y sus familias en el cual se beneficiaron 32 ex integrantes FARC-EP firmantes del acuerdo de paz; el proyecto está ubicado en la vereda Amurrapa, corregimiento de Santa Cecilia en el Municipio de Pueblo Rico. El valor total del proyecto fue de \$383.530.533; la Gobernación de Risaralda a través de la Secretaría de Desarrollo Social – Dirección de Paz, Postconflicto y Apoyo a Grupos Vulnerables, aportó capital semilla para el desarrollo de este proyecto.
- Se efectuaron labores de sensibilización con la Alcaldía Municipal de Pueblo Rico a través de la Secretaría de Gobierno, el Hospital, los Consejos Comunitarios y Cabildos Indígenas, generando espacios de acercamiento con los diferentes actores institucionales que tienen como misión apoyar la consolidación de los acuerdos y garantizar los derechos de la población en reincorporación.
- En coordinación con la Agencia para la Reincorporación y la Normalización ARN, se realizó la primera sesión de la Mesa Departamental de Reincorporación.
- Se conmemoró la semana por la Paz, en asocio con la Agencia para la Reincorporación y la Normalización.

LÍNEA ESTRATÉGICA: RISARALDA SOCIAL, SENTIMIENTO DE TODOS

PROGRAMA 4: PAZ Y POSTCONFLICTO, SENTIMIENTO DE LOS RISARALDENSES

SUBPROGRAMA 4.3: RE-CONSTRUYENDO EL TEJIDO SOCIAL DE LA RECONCILIACIÓN

MUNICIPIOS BENEFICIADOS: 14 MUNICIPIOS

LOGROS ALCANZADOS:

- Se realizó el Consejo Departamental de Paz, Convivencia y Reconciliación de Risaralda, con la participación de las instituciones que conforman el comité, y el delegado de la Oficina del Alto comisionado para la Paz, donde se comprometió para apoyar al Departamento con recursos para la dotación de uniformes y apoyos didácticos como tableros para las escuelas rurales de las ZONAS MÁS AFECTADAS





POR EL CONFLICTO ARMADO (**ZOMAC**) del Departamento. Y se aprobó el del Plan de Acción del Consejo para el año 2021.

- En el Comité Técnico de Paz se logró construir con la participación de los diversos sectores el Plan de Acción
- Se realizó el primer diálogo social de “Paz y Reconciliación” en el corregimiento de Santa Cecilia, el marco de la Semana por la paz para contribuir a la construcción de una cultura de paz en el departamento.
- Se realizó un (1) programa de Formación para la promoción de la cultura política en grupos poblacionales diversos, organizaciones políticas y sociales. En coherencia a las metas del plan de desarrollo, se acordó con la Escuela de Administración Pública, ESAP, el desarrollo de un seminario virtual sobre Políticas Públicas con enfoque diferencial. Cuyos contenidos se acordaron tanto por la ESAP como por la Dirección de Paz, posconflicto y grupos vulnerables. El curso, orientado para los funcionarios públicos e integrantes de las organizaciones sociales con los que trabaja la Secretaría de desarrollo Social.
- Todas las acciones fueron desarrolladas a través de gestión y coordinación intersectorial e interinstitucional y con recursos de funcionamiento.

AYUDA HUMANITARIA COVID-19

INVERSIÓN DEPARTAMENTO: \$4.129.368.323

MUNICIPIOS BENEFICIADOS: 14 MUNICIPIOS

PERSONAS BENEFICIADAS: Aproximadamente 144.154 personas

LOGROS ALCANZADOS:

Durante la atención inicial de la pandemia la Secretaría de Desarrollo Social implementó diferentes estrategias de atención tales como:

1. ESTRATEGIA RISARALDA SIN HAMBRE:

MODALIDAD DE ATENCIÓN COMPLEMENTO NUTRICIONAL CON BIENESTARINA:

- Adultos Mayores residentes de los 60 Centros de Protección del Adulto mayor Existentes en el Departamento les fue entregado en tres (3) oportunidades el Complemento Nutricional Bienestarina en convenio con el ICBF, beneficiando 1.918 adultos mayores institucionalizados
- Fueron entregados 72,292 paquetes de complemento nutricional compuesto por Bienestarina, un producto de panadería y una proteína; estos fueron entregados a familias que dentro de su núcleo tengan personas en alto grado de vulnerabilidad (adultos mayores, personas con discapacidad, mujeres cabeza de hogar, jóvenes con alto grado de vulnerabilidad social) y habitante de calle, retornados y migrantes de los catorce municipios del departamento de Risaralda.





MODALIDAD MERCADO SOCIAL

- Se entregaron 56,000 mercados sociales entregados a familias que dentro de su núcleo tuvieran personas en alto grado de vulnerabilidad (adultos mayores, personas con discapacidad, mujeres cabeza de hogar, jóvenes con alto grado de vulnerabilidad social) y habitante de calle, retornados y migrantes de los catorce municipios del departamento de Risaralda.
- Entrega de ayudas alimentarias (mercados) a 60 Centros de Protección del Adulto Mayor, beneficiando a 1.918 adultos mayores institucionalizados.

MODALIDAD SOPA CALIENTE

El objetivo de esta modalidad fue el de suministrar raciones alimentarias tipo: SOPAS CALIENTES en las comunidades más deprimidas del Departamento de Risaralda para las zonas urbanas y rurales, de lunes a viernes como complemento alimentario con un aporte proteico calórico mínimo del 20% de la ingesta diaria. Durante la época de pandemia se instalaron 31 puntos de atención en comunidades marginales de los municipios de Pereira, Dosquebradas y Santa Rosa de Cabal; beneficiando diariamente 7,150 personas con esta ración alimentaria, entregando un total de 143.000 raciones; en cada una de las comunidades se acondicionaron y dotaron los sitios de atención para su preparación.

2. ESTRATEGIA RISARALDA BAJO TECHO

Este programa durante su ejecución cubrió el hospedaje de población vulnerable que habita en residencias e inquilinatos de la ciudad de Pereira. El programa consistió en cubrir el hospedaje de 1.961 personas ubicadas en 1.152 habitaciones durante 62 noches, en tiempo de aislamiento obligatorio; específicamente, el período comprendido entre el 25 de marzo del 2020 al 25 de mayo del 2020.

3. ESTRATEGIA DE ATENCIÓN LÍNEA DE LA CONFIANZA:

La línea de la Confianza surgió del acatamiento a los diferentes lineamientos técnicos generados por el Ministerio de Salud y Protección Social, en el marco del afrontamiento del COVID-19 en relación con las estrategias de atención psicosocial, a partir de espacios de comunicación no presenciales que permitan el dialogo fluido entre las diferentes entidades del estado y la ciudadanía, con el fin de promover la salud mental y el bienestar social. Durante el funcionamiento de la línea fueron atendidas 4.833 llamadas solicitando algún tipo de atención y orientación.





LÍNEA ESTRATÉGICA 1: RISARALDA SOCIAL, SENTIMIENTO DE TODOS

PROGRAMA 3: FAMILIAS Y GRUPOS POBLACIONALES FORTALECIDOS EN SUS CAPACIDADES SOCIALES.

SUBPROGRAMA 3.5 RISARALDA UNIDA EN CONTRA DE LA TRATA DE PERSONAS.

MUNICIPIOS BENEFICIADOS: 14 MUNICIPIOS

PERSONAS BENEFICIADAS:

LOGROS ALCANZADOS:

A través de recursos de funcionamiento y con el equipo técnico y profesional contratado para los diferentes programas que desarrolla la Secretaría de Desarrollo Social se realizaron las siguientes actividades tendientes a prevenir y atender el fenómeno de la trata de personas:

- Activación de la Ruta de Atención y asistencia inmediata las víctimas del fenómeno de trata de personas de dos (2) casos remitidos por el Ministerio del Interior a través del COAT. El equipo psicosocial de la Secretaría de Desarrollo Social efectuó el seguimiento y acompañamiento a las PVTP, hasta el momento que ellas lo requirieron y lo permitieron.
- Para la atención inmediata y mediata se establecieron alianzas interinstitucionales a través de las cuales se atiende la urgencia requerida de las PVTP.
- Conmemoración del día internacional de la Lucha Contra La Trata De Personas, la cual se realizó a través de un conversatorio virtual, en el que participaron las diferentes entidades que trabajan en la atención y prevención del fenómeno. Se vincularon 20 instituciones y se contó con la participación de más de 200 personas.
- Se realizó un programa radial en el cual se abordaron temáticas informativas para prevenir, atender y detectar la trata de personas.
- Se identificaron escenarios de riesgo del fenómeno de la trata de personas, por ello que se han desarrollado diferentes acciones de prevención a través de campañas comunicacionales en diferentes medios de comunicación y redes sociales.





IMPLEMENTACIÓN ACUERDOS DE PAZ

Producir y documentar de manera permanente la información sobre los avances de la gestión en la implementación del Acuerdo de Paz:

La administración departamental tiene presente que el Estado Colombiano debe cumplir serios compromisos con una cultura de paz y reconciliación, con fundamento en el Acuerdo General para la terminación del Conflicto y la Construcción de una Paz Estable y Duradera (Plan Marco).

Con el fin de dar cumplimiento al informe de gestión sobre la implementación del Acuerdo de Paz vigencia 2020 del departamento de Risaralda, con relación a las metas propuestas en el Plan de Desarrollo del departamento de Risaralda "Sentimiento de todos" en el programa No 4: PAZ Y POSCONFLICTO SENTIMIENTO DE LOS RISARALDENSES, específicamente el subprograma No 4.2: Inclusión activa y con derechos de los reincorporados; y el subprograma No 4.3: Reconstruyendo el tejido social de la reconciliación, se presenta a continuación las acciones de gestión relevantes.

Con relación al subprograma No 4.2: Inclusión activa y con derechos de los reincorporados, se diseñaron acciones encaminadas a garantizar los derechos que por ley están dirigidas a las personas desmovilizadas, reintegradas y reincorporadas, provenientes de los grupos armados que han existido en el país. Cuyo objetivo fue desarrollar acciones de coordinación interinstitucional e intersectorial para el apoyo técnico y profesional a proyectos productivos de los excombatientes, y en el acompañamiento a las entidades territoriales en la adopción de políticas que viabilicen los procesos atinentes a los reincorporados y sus familias; teniendo en cuenta los principios generales para la implementación del Acuerdo Final, establecidos en el punto 6. Implementación, Verificación y Refrendación:

- Enfoque de derechos Respeto a la igualdad y no discriminación
- Enfoque de género
- Respeto a la libertad de cultos
- Integración territorial e inclusión social
- Fortalecimiento y articulación institucional
- Profundización de la democracia y construir sobre lo construido
- Eficacia, eficiencia e idoneidad
- Priorización, transparencia, control social y lucha contra la corrupción
- Principios democráticos.

Se brindó asistencia técnica en la inclusión de los parámetros necesarios para la política de operación dirigida al apoyo del proyecto productivo piscícola denominado Implementación de un sistema de producción de piscicultura en hapas para beneficiar a los miembros de la cooperativa COODECOR y sus familias, los favorecidos fueron 32 ex integrantes FARC-EP





firmantes del acuerdo de paz, ubicado en la vereda Amurrapa, corregimiento de Santa Cecilia en el Municipio de Pueblo Rico, cuyo tiempo de ejecución está proyectado para 12 meses, por un valor aporte beneficios de \$ 256.000.000 (capital semilla), valor total del proyecto \$383.530533; este proyecto contó con el apoyo y acompañamiento de las diferentes entidades nacionales e internacionales que intervienen en el territorio como lo son la ARN, la Oficina del Alto Comisionado para la Paz, la Misión de verificación de las Naciones Unidas.

Se llevó a cabo un proceso de contratación Directa por parte de la Gobernación de Risaralda cuyo Objeto fue: SUMINISTRO DE ELEMENTOS DIRIGIDOS A LA ESTRATEGIA QUE ESTA IMPLEMENTANDO LA DIRECCION DE PAZ Y POSCONFLICTO Y GRUPOS VULNERABLES EN EL MUNICIPIO DE PUEBLO RICO, A TRAVES DE LA CUAL SE PROMUEVE EL CUMPLIMIENTO DE LOS DERECHOS DE LOS EX COMBATIENTES Y SUS FAMILIAS VIAVILIZANDO LA INCLUSION SOCIAL Y LA ESTABILIZACION ECONOMICA. El cual benefició al proyecto productivo piscícola del colectivo FARC, asociados a la Cooperativa de Economías del Común COODECOR.

Además, se realizó un acompañamiento y asistencia técnica a los proyectos productivos individuales de ex combatientes de las FARC, ubicados en los diferentes municipios del departamento de Risaralda.

Se conformaron dos Consejos Territoriales de Implementación y Reincorporación, a los cuales se ha venido realizando asistencia técnica en el transcurso de la vigencia 2020, con el acompañamiento de las diferentes entidades nacionales e internacionales que intervienen en el territorio.

- Uno (1) a nivel departamental (Mesa Departamental de Reincorporación), se realizaron dos sesiones, la primera la instalación de la Mesa realizada el 8 de septiembre de 2020, y la segunda sesión llevada a cabo el 18 de noviembre de 2020 donde se concertó la matriz del Plan de Acción 2020-2023 con avances anuales dirigidos a las personas en proceso de Reincorporación, y la concertación del Reglamento Interno con los integrantes de las Mesa Departamental de Reincorporación.
- y otro a nivel municipal (Consejo Territorial de Reincorporación del municipio de Pueblo Rico). Cuya instalación tuvo lugar el día 15 de diciembre de 2020.

Desde la Secretaria de Desarrollo Social a través de la Dirección de Paz y Posconflicto y Apoyo a población vulnerable, se vienen adelantando acciones encaminadas a la implementación de una estrategia de sensibilización para el fortalecimiento de los vínculos sociales en las comunidades receptoras de los excombatientes.

Para lo cual se han venido realizando los Diálogos de Paz y Reconciliación en el municipio de Pueblo Rico; estos diálogos tienen como objetivo construir vínculos entre la comunidad de manera contextualizada entre excombatientes, participantes de la Ruta de Reintegración y sus comunidades receptoras, así mismo entre estas comunidades y las Instituciones locales,





que permitan la reconstrucción de la confianza, entre los miembros de las comunidades y el Estado.

- Primer dialogo virtual QUE ENTENDEMOS CUANDO HABLAMOS DE PAZ, se realizó el día 10 de septiembre 2020 - Municipio de Pueblo Rico. Cuyo objetivo es sumar la iniciativa al proyecto de modelo de fortalecimiento comunitario.
- Segundo Dialogo el cual se realizará de manera presencial MUJERS PAZ Y RECONCILIACION- (encuentro Tri étnico), se realizó el día 26 de octubre 2020. Su objetivo fue conectar a mujeres que tuvieron diferentes vivencias en el conflicto armado, Reintegradas, Victimas, Reincorporadas.

Con relación al **subprograma No 4.3: Reconstruyendo el tejido social de la reconciliación**; se lograron diálogos sociales, la construcción de la memoria histórica y la promoción de la reconciliación en pro del fortalecimiento del tejido social, a través de promover acciones y sinergias con actores institucionales y multisectoriales con el objetivo de incentivar una cultura de la reconciliación entre los risaraldenses, habilitando escenarios de diálogos social, pensados desde el sector público, la academia y organismos no gubernamentales.

Mediante la creación del Consejo Departamental de Paz, Reconciliación y Convivencia (CDPRCR), y la reactivación de los Consejos Municipales de Paz del departamento de Risaralda, con la adopción de estrategias que permitieron la construcción de escenarios reales que materializaron la paz territorial en todos los aspectos.

- En relación al Consejo Departamental de Paz, Reconciliación y Convivencia se realizaron las siguientes sesiones:
 - Primera sesión ordinaria de la instalación oficial del Consejo Departamental de Paz, Reconciliación y Convivencia, el 9 de marzo de 2020
 - Revisión, modificación y aprobación en plenaria del Reglamento Interno del CDPRCR el día 9 de marzo de 2020
 - Sesión extraordinaria del comité del Consejo Departamental de Paz, Reconciliación y Convivencia, con el objetivo de formular el plan de acción del año 2020, se realizó el 16 de septiembre de 2020.
 - Segunda sesión ordinaria, en la cual se aprueba el plan de acción y se establecen compromisos para su operatividad, se llevó a cabo el 30 de septiembre de 2020.
 - En la tercera sesión del Consejo Departamental de Paz, Reconciliación y Convivencia en el cual se rinde un informe al seguimiento del Plan de Acción.

A través del acta 002 con fecha del 30 de septiembre de 2020 se realizó el seguimiento a las actividades contempladas en cada uno de los ejes de acción.

- En el eje de acción No 1. Generar una cultura de paz y reconciliación en el departamento de Risaralda, se realizaron reuniones con aliados nacional e internacionales que hacen presencia o intervienen en el territorio con la propuesta de





socializar los avances en la ejecución del plan de acción, y priorizar acciones según la dinámica del territorio y alcances del consejo departamental de paz.

- Oficina del alto comisionado para la paz
- Comisión de la Verdad
- ARN
- Segunda Misión de Verificación de las Naciones Unidas de Colombia (ONU)

Se realizó la asistencia técnica a los municipios para la creación, conformación y funcionamiento de los Consejos Municipales de Paz en el departamento.

A través de la dirección de paz y posconflicto se ha venido trabajando de manera articulada con los secretarios de gobiernos y coordinadores de los consejos municipales de paz, con el acompañamiento de la delegada de la oficina del Alto Comisionado para la Paz, en la asistencia técnica y profesional a los 13 municipios del departamento de Risaralda, en la implementación, instalación y asesoría en la construcción de la matriz de los planes de acción de los Consejos Municipales de Paz. Actualmente se encuentra instalados 13 Consejos Municipales de Paz a excepción del municipio de La Celia.

- En cuanto al eje de acción No 2. Respeto de los derechos humanos, reconciliación y construcción de paz, se desarrollaron estrategias de sensibilización para fortalecer la cultura por el respeto de los derechos humanos, a través de la iniciativa "PARTICIPAZ", ruta de los derechos, estrategia pedagógica y educativa diseñada por la subdirección de Participación de la Unidad para las Víctimas.
- En relación al eje de acción No 4. La educación como una herramienta para la construcción de paz, se realizaron programas de formación para la promoción de la cultura política de paz, en grupos poblacionales diversos, que incidieron en los escenarios comunicativos, institucionales y pluriétnicos mediante la capacitación de los Consejeros Municipales de Paz de 6 municipios del departamento de Risaralda, que fueron beneficiados en el proyecto PAZO A PAZO, liderado por la Oficina del Alto Comisionado para la Paz; los seis municipios elegidos para este proceso de formación fueron los siguientes: Pueblo Rico, Mistrató, Quinchía, Santa Rosa de Cabal, Mistrató, La Virginia y Balboa.
- Eje de acción No 8. Obras para la construcción de la paz en el territorio, se priorizaron estrategia de inversión social, en las zonas más afectadas del conflicto armado a través de la solicitud de unos uniformes para los niños, niñas y adolescentes dirigida al Alto Comisionado para la Paz el Dr. Miguel Antonio Ceballos Arévalo, con el objetivo de reducir la pobreza multidimensional y la deserción escolar.

En este mismo eje de acción se encuentra la gestión realizada con la secretaria de infraestructura a través del Dr. Mauricio Gallego director de proyectos, sobre la construcción





del puente Amurrapa en el corregimiento de Santa Cecilia del municipio de Pueblo Rico; el cual se espera que se lleve a buen termino en el año 2021. A la fecha el contrato ya está adjudicado.

La Gobernación apoyó por medio de la dirección de paz y posconflicto la asistencia técnica en la inclusión de los parámetros necesarios para la política de operación dirigida al apoyo a los diferentes proyectos productivos de la población en proceso de reincorporación del departamento de Risaralda.

- Eje de acción No 9. Seguridad alimentaria, se implementó un proyecto pedagógico para la creación y apropiación de entornos alimentarios saludables y sostenibles, para la producción dirigida a la población afectada por el conflicto armado, en el proyecto muy puntual Huertas Caseras Generosas ubicado en el nuevo punto de reagrupamiento Jimi Tatamá, actividad implementada por las mujeres del colectivo FARC.
- Eje de acción No 10. Paz y reconciliación, con el financiamiento de la Misión de las Naciones Unidas y el apoyo de la agencia de Reincorporación y Normalización ARN, y la Comisión de la Verdad se realizaron dos ciclos de diálogos de paz y reconciliación en el municipio de Pueblo Rico entre líderes y población en proceso de reincorporación.

Diseñar e implementar una estrategia de divulgación de los avances de la entidad respecto a la implementación del Acuerdo de Paz:

Con el fin de contribuir a la transparencia y divulgación, la Gobernación de Risaralda facilitará el seguimiento y verificación de los recursos invertidos en la implementación del Acuerdos de Paz, así como hacer los ajustes correspondientes para el cumplimiento de las metas contempladas en el Plan de Desarrollo "Sentimiento de Todos" específicamente en el programa 4. PAZ Y POSCONFLICTO con relación al Acuerdo de Paz; en este sentido nos comprometemos a la creación de un sistema integrado de información y a garantizar la transparencia en la implementación del Acuerdo de Paz, previniendo cualquier forma de corrupción y dando garantía a los ciudadanos risaraldense sobre la ejecución de los recursos.

La gobernación de Risaralda pondrá en marcha las siguientes acciones dentro de la Estrategia de Divulgación:

Procesos de Comunicación directa en Territorio con los diversos actores sociales continuando con los Diálogos Sociales de Paz y Reconciliación, que aporten a la construcción de una cultura de Paz.

Procesos de comunicación masiva: a través de los medios de comunicación oficiales de la Gobernación (Emisora, redes sociales, convenios de divulgación con medios impresos, radiales y audiovisuales).





Mapas interactivos de seguimiento: se habilitará un portal web que contenga mapas de seguimiento con toda la información sobre la implementación de los proyectos ubicados en cada uno de los municipios del departamento de Risaralda tanto colectivos como individuales: su costo, su estado de avance, su localización geográfica, entre otros, de manera que cualquier ciudadana o ciudadano pueda constatar el destino de los recursos.

Mecanismos de rendición periódica de cuentas: se podrán en marcha diferentes mecanismos de rendición de cuentas incluyendo audiencias públicas en los municipios del departamento que han sido más afectados por el conflicto armado. En particular se promoverá la difusión en forma masiva de información a través de los medios locales de comunicación, incluyendo emisoras comunitarias, la distribución de boletines y la exposición de resultados en lugares públicos, este proceso estará acompañado por las entidades tanto nacionales e internacionales que trabajan en el territorio en pro de la implementación del Acuerdo de Paz, estas entidades son: Agencia para la Reincorporación y la Normalización (ARN), la Misión de Verificación de las Naciones Unidas, la Oficina del Alto Comisionado para la Paz y la Comisión de la Verdad.

Herramientas de las nuevas tecnologías de información: desde la Dirección de Seguridad y Ciudadanía promoveremos una línea telefónica móvil de atención para trámite, seguimiento de denuncias y alertas de ciudadanos, ciudadanas y organizaciones y movimientos por posibles hechos de corrupción relacionados con la implementación de este Acuerdo.

Fortalecimiento de los mecanismos de control interno: se brindará asistencia técnica a las autoridades territoriales de los diferentes municipios del departamento de Risaralda, para el fortalecimiento de los mecanismos de control interno para los efectos de la implementación del Acuerdo de Paz.

Acompañamiento especial de los órganos de control: se solicitará un control y acompañamiento especial a los órganos de control a la ejecución de los recursos para la implementación de planes y proyectos contemplados en los Acuerdos de Paz en cada uno de los municipios del departamento de Risaralda.





RISARALDA

Sentimiento de Todos

SECRETARÍA DE TECNOLOGÍAS DE LA INFORMACIÓN Y LA COMUNICACIÓN



SECRETARIA DE TECNOLOGÍAS DE LA INFORMACIÓN Y LA COMUNICACIÓN

LÍNEA ESTRATÉGICA 4: GOBIERNO ABIERTO Y UNA CIUDADANÍA ACTIVA Y CON SENTIMIENTO DE TODOS

PROGRAMA 26: TIC PARA EL DESARROLLO SOSTENIBLE DE LOS RISARALDENSES

SUBPROGRAMA 26.1: TIC PARA LA CUARTA REVOLUCIÓN INDUSTRIAL

INVERSIÓN DEL DEPARTAMENTO: \$ 124.144.991

INVERSIÓN TOTAL: \$ 124.144.991

MUNICIPIOS BENEFICIADOS: Pueblo Rico, Marsella, Dosquebradas, La Virginia, Mistrató, Pereira.

PERSONAS BENEFICIADAS:

Durante el año 2020 se realizaron aproximadamente 14 capacitaciones de las cuales en especial 3 fueron destinadas a la profundización de herramientas digitales como: Herramientas básicas e intermedias de la interfaz G-SUITE, Manejo de hábitos saludables del internet, e intermediación familiar del mismo. Algunos de estos fueron dictados por contratistas propios de la Gobernación y otros por terceros o intermediarios en alianza particular.

235 personas beneficiadas en las capacitaciones virtuales realizadas en los municipios del departamento.

Debido a la contingencia enmarcada en el COVID 19, no se ha podido realizar las actividades que se tenían programadas y que requieren presencialidad. Por ello; la población beneficiada por una de las actividades; como son los juegos interactivos es aproximadamente de 90 niños, niñas y adolescentes del municipio de Pueblo Rico, corregimiento de Santa Cecilia, durante el cumpleaños del departamento en el mes de febrero. (Fuente: Registro fotográfico)

Debido a la contingencia del COVID 19, a la imposibilidad de realizar eventos que incluyeran aglomeraciones y a las dificultades de desplazamiento por la región cada una de las sesiones que se tenían programadas para el desarrollo del juego tuvieron que ser pospuestas al punto de no poder desarrollar ninguna otra durante el año. No obstante, se está trabajando en un formato 2.0 del juego que permita aprovechar los espacios de interacción virtual de los puntos de conexión a internet o zonas WiFi.

LOGROS ALCANZADOS:

El principal factor que se tomará en cuenta para analizar el cumplimiento de las metas, es un análisis cualitativo y cuantitativo del avance de las mismas, que fueron registradas en el Plan de Desarrollo de la Secretaría en el cuatrienio:





META PRODUCTO	INDICADOR				
	NOMBRE	UNIDAD DE MEDIDA	LÍNEA BASE 2019	VALOR ESPERADO 2023	AVANCE A SEPTIEMBRE 2020
Implementar un programa de apropiación de las TIC para la comunidad o unidades productivas.	Programa TIC Implementado	Número	0	1	Actualmente, la Secretaría TIC se encuentra en el proceso de desarrollo de un programa de uso y apropiación de las TIC para que este pueda ser usado no solo para mejorar unidades productivas sino también, generar un proceso de transferencia de conocimiento efectiva en el departamento. Este programa es conocido como el ciclo de transferencia de conocimiento de competencias digitales.
Implementar 2 proyectos bajo el concepto de territorios inteligentes para mejorar las dinámicas sociales y económicas del departamento.	Proyectos TIC Implementados	Número	0	2	A Diciembre del año 2020 la Secretaría cuenta con un proyecto en estado avanzado como es el de los puntos de conexión a internet gratuitos para darle continuidad al uso de las zonas wifi del departamento. Adicionalmente se está consolidando y haciendo un diagnóstico preliminar sobre los siguientes temas para así poder formular en el futuro proyectos sobre: <ul style="list-style-type: none"> - Agricultura para ciudades y territorios. - Seguridad ciudadana. - Territorios ecológicos.

- Debido a la contingencia dada por el virus COVID-19 la Secretaría TIC, así como los demás despachos de la Gobernación, comenzó con un modelo de reinversión de todas sus actividades y la forma como estas podrían ser desarrolladas para brindar a los risaraldenses las mejores oportunidades.
- Se creó una presentación con diferentes iniciativas sobre posibles temas de capacitaciones en competencias digitales, que fue distribuida con los diferentes líderes TIC en las visitas que se realizaron a los municipios del departamento y que permitieron sentar las bases para lo que sería en este mes la primera capacitación del conglomerado de mujeres que hace parte de la Dirección de Equidad de Género de la Secretaría de Desarrollo Social.
- Adicionalmente ya se encuentra elaborada una metodología de caracterización poblacional; tanto virtual como presencial para poder perfilar la población y brindar capacitaciones de valor a la población que de acuerdo a la misma se pueda encontrar en alguna de las siguientes características:
 1. No cuenta con conectividad en su domicilio o en algún punto cercano. (Estas capacitaciones podrían estarse realizando en los Puntos Vive digital o en los puntos de conexión a internet dependiendo su cronograma de activación)
 2. No cuentan con la cantidad de dispositivos móviles o smartphones necesarios para la cantidad de población.
 3. No conocen las herramientas digitales más básicas. (Lo que se conocería como analfabetización digital)





- Por otra parte, para el mes de noviembre ya se contaba, en conjunto con la Dirección de Equidad de Género de la Secretaría de Desarrollo Social, con el grupo de mujeres caracterizado para comenzar durante el año 2021 el ciclo de transferencia de conocimientos en competencias digitales exclusivo para mujeres risaraldenses. Así como también se contó con el modelo de caracterización para población víctima del conflicto armado y población en condición de reinserción y discapacidad.
- Adicionalmente se desarrolló el cronograma de visitas para los municipios tanto virtuales como presenciales respetando las medidas sanitarias del COVID-19 para el tema de ciudades y territorios inteligentes. De los cuales se alcanzó a visitar aproximadamente 7 de los 14 municipios del departamento, en su mayoría presencial y se continuó con el seguimiento virtual.
- La Secretaría TIC participó activamente de la celebración del cumpleaños de Risaralda realizada en el corregimiento de Santa Cecilia, Municipio de Pueblo Rico el día 2 de febrero, en el cual se desarrollaron juegos interactivos con niños y jóvenes del lugar y se colaboró con diversas secretarías en la entrega de ayudas humanitarias; labor que se continuó una vez que la contingencia llegó a los lugares más apartados del departamento.
- Los risaraldenses, en especial los jóvenes y los niños del departamento se vieron beneficiados en la medida en la que estas estrategias conjuntas de apoyo permitieron no solo fortalecer las aulas virtuales y las estrategias de educación virtual sino que también permitieron contar con herramientas de conectividad para garantizar la continuidad de los programas educativos.
- Por otra parte, Debido a la importancia de realizar convenios interinstitucionales que permitan la consolidación de proyectos de impacto social, la Secretaría TIC consideró prudente generar interlocuciones directas especialmente con el Ministerio de las Tecnologías de la Información y la Comunicación, con la intención de mantener comunicación directas con los enlaces departamentales y así contar con mayor apoyo bidireccional.
- El hecho de contar con un apoyo directo del MINTIC le permitió a la Secretaría generar oportunidades de aprendizaje especialmente en el tema conocido como UT Transformación Digital de la cual no sólo fueron beneficiados contratistas y funcionarios de la Secretaría si no que se realizó una alianza con la oficina de comunicaciones para que todos los funcionarios de la Gobernación pudieran capacitarse gratuitamente en los cursos y talleres brindados a nivel nacional.
- Para finalizar la Secretaría TIC jugó un papel fundamental durante los puntos más álgidos de la contingencia por el COVID-19, siendo una dependencia transversal y que contó con una labor de unificación de las demás secretarías y de resolución en tiempo récord de diversas problemáticas:
- Se hizo la contratación inicial de un Centro de Servicios (Call Center) en nube para que la Secretaría de Salud realice la atención de dudas e información con temas relacionados





con el COVID-19 desde cualquier punto de la ciudad, adicionalmente permite nuevas líneas de atención de acuerdo a la demanda. Ésta actualmente se encuentra activa.

- Se hizo la contratación de un Centro de Servicios (Call Center) en nube para la que la Secretaría de Desarrollo Social realice la atención de solicitudes de Ayudas Humanitarias (AHÍ) y de apoyo psicosocial a las personas que se encuentren afectadas emocionalmente. Ésta actualmente se encuentra activa.
- Se realizó la creación de las Mesas Virtuales para el Plan de desarrollo Departamental 2020-2023 “Risaralda con Sentimiento de Todos” por medio del portal de la Gobernación.

LÍNEA ESTRATÉGICA 4: GOBIERNO ABIERTO Y UNA CIUDADANÍA ACTIVA Y CON SENTIMIENTO DE TODOS

PROGRAMA 26: TIC PARA EL DESARROLLO SOSTENIBLE DE LOS RISARALDENSES

SUBPROGRAMA 26.2: GOBIERNO DIGITAL

INVERSIÓN DEL DEPARTAMENTO: \$ 303.780.094

INVERSIÓN TOTAL: \$ 303.780.094

MUNICIPIOS BENEFICIADOS: 9 MUNICIPIOS (QUINCHÍA, MISTRATÓ, PUEBLO RICO, APÍA, SANTUARIO, LA CELIA, BALBOA, LA VIRGINIA, PEREIRA)

PERSONAS BENEFICIADAS:

235 personas beneficiadas en el programa de formación de transferencia de conocimientos o ciclo de competencias digitales con funcionarios del departamento hasta el 30 de diciembre, en los siguientes temas:

1. ciclo de competencias digitales genéricas
 - Herramientas básicas de G-SUITE
 - Herramientas intermedias de G-suite
 - Mediación para el buen uso de internet
 - Buen uso de herramientas del internet (funcionarios)
 - Buen uso de herramientas del internet (funcionarios y familias)
2. ciclo de competencias digitales Política de Gobierno Digital
 - Racionalización de trámites
 - sede electrónica
 - Seguridad y privacidad de la información
 - construcción de ciudades y territorios inteligentes
 - Transparencia y acceso a la información
 - Arquitectura TI
3. Se dictaron en total 15 capacitaciones a lo largo del año 2020 entre los meses de agosto y diciembre.
4. 42 personas beneficiadas en las capacitaciones presenciales realizadas en los municipios del departamento. En las cuales se les otorgó la información con respecto al ciclo de competencias digitales.
5. Hasta diciembre 30 de 2020 ingresaron 944 solicitudes de atención para realizar trámites o servicios haciendo uso de la sede electrónica de la Gobernación de





Risaralda. Entre los principales trámites se encuentran las Licencias para prestación de servicios en seguridad y salud en el trabajo; Asesoría, Asistencia técnica y Acceso a los programas relacionados con la atención a la población en condiciones de vulnerabilidad y Ampliación del servicio educativo.

6. Se registraron 56.732 visitas a la sede electrónica. Las principales búsquedas fueron:
- Trámites de impuesto vehicular 24.793
 - Licencia para prestación de servicios en seguridad y salud en el trabajo. 8.511 visitas
 - Curso de manipulación higiénica de alimentos. 4.350 visitas
 - Autorización de títulos en el área de salud. 1.980 visitas

LOGROS ALCANZADOS:

El principal factor que se tomará en cuenta para analizar el cumplimiento de las metas es un análisis cualitativo y cuantitativo del avance de las mismas que fueron registradas en el Plan de Desarrollo de la Secretaría en el cuatrienio:

META PRODUCTO	INDICADOR				
	NOMBRE	UNIDAD DE MEDIDA	LÍNEA BASE 2019	VALOR ESPERADO 2023	AVANCE A SEPTIEMBRE 2020
Implementar 4 trámites y mantener los actuales bajo el componente de servicios ciudadanos digitales.	Trámites y/u OPAS racionalizados	Número	21	25	<p>Se realizó análisis de los trámites de acuerdo a las recomendaciones de la guía para racionalización de trámites suministradas por el DAFP. Se tuvo en cuenta las siguientes variables: 1. Mayor cantidad de solicitudes. 2. Tiempo de atención del trámite u OPA. 3. Cantidad de reclamaciones. 4. Encuesta de satisfacción.</p> <p>Como estrategia de racionalización para el año en curso se tiene planeado racionalizar 5 trámites u OPA con 8 estrategias de racionalización que se atienden de forma presencial y tiene como objetivo que se puedan atender de manera parcialmente en línea por medio del diligenciamiento de un formulario en la sede electrónica de la Gobernación de Risaralda, lo cual permite por este mismo medio realizar la radicación de documentos requeridos para realizar el trámite u OPA y de esta manera ayudar a disminuir costos en el traslado de los ciudadanos del departamento y el tiempo que deben disponer para realizar estos procesos de manera presencial.</p>





Desarrollar un programa de formación y transferencia de conocimientos en capacidades institucionales (Seguridad y privacidad de la información, Arquitectura TI y Gobierno y Datos Abiertos) que le apunten a la Política de Gobierno Digital en los 14 municipios del departamento.	Programa TIC Implementado	Número	0	1	Se desarrolló un programa de transferencia de conocimientos de doble vía: 2. Presencial: Que requería el desplazamiento de los contratistas de la Secretaría hacia los municipios para capacitar en los temas previstos. 3. Virtual: Dadas las condiciones del presente año, la Secretaría utilizó herramientas de virtualidad para comenzar con un ciclo de capacitaciones en competencias y herramientas digitales, la cual ha tenido una amplia acogida no sólo por los funcionarios de la Gobernación sino también por los otros municipios.
Construir un sistema de métrica en el portal web para el mejoramiento de la gestión y toma de decisiones basadas en datos.	Sistema de métrica web en operación	Número	0	1	A diciembre de 2020 la Secretaría TIC se encuentra actualizando todos los procesos de la Página Web de la Gobernación y consolidando los formatos para la futura construcción de este sistema de métrica partiendo de la toma de decisiones basadas en datos.

- Con respecto a la racionalización de trámites, se identificó la necesidad de rediseño y acciones en el proceso de atención del trámite Licencia para prestación de servicio en seguridad y salud en el trabajo, Se realizó actualización de módulo en la sede Electrónica de la gobernación de Risaralda que permita realizar formularios que captan información y evita que los funcionarios realicen la tarea de digitar los datos de los usuarios para cualquier documento de forma manual y también que se pueda revisar el documento de forma digital evitando de esta manera el uso de papel y aportando la facilidad de trabajo remoto. como meta principal de disminuir tiempos en la atención de los usuarios y los trámites de forma digital.
- Las publicaciones en el portal web se han realizado con normalidad, dando continuidad y uso a la Ley 1712 de 2014 o Ley de transparencia y acceso a la información.
- Se ha actualizado la web institucional y los portales alternos de la Gobernación de Risaralda sin ninguna novedad y se tiene un proceso estandarizado con la Dirección de Comunicaciones, que permite una mayor fluidez de los contenidos.
- La Secretaría envía constantemente información a la Dirección de Comunicaciones para que esta sea publicada no solo desde la página web sino también desde otras plataformas, como son las redes sociales. Esto dando cumplimiento a la Ley de transparencia y cumpliendo con los procesos del Modelo Integrado de Planeación y Gestión MIPG.
- Adicionalmente a diciembre de 2020 se había elaborado ya un apartado en la página web donde se encuentra un submenú de herramientas.
- A la fecha se han realizado 4 visitas técnicas a 4 diferentes municipios donde se brindó capacitación de los temas de: Asesoría Técnica en la plataforma SUIT y Asesoría en Datos Abiertos.
- Por otra parte, se han realizado 14 capacitaciones entre virtuales y presenciales a 6 municipios del departamento en las cuales asistieron alrededor de 235 funcionarios





que se capacitaron en diferentes temas de política de Gobierno Digital y MIPG, así como en otros temas de ciclo de competencias digitales.

- De igual forma, a fecha de diciembre se habían realizado entre 15-19 registros en las bases de datos ante el Registro Nacional de Bases de Datos (Rnbd) de la SIC, y se ha realizado su correspondiente actualización.
- El plan de tratamiento de riesgos de seguridad y privacidad de la información se encuentra en fase de aprobación y fue culminado en un 90%.
- El plan se presentó ante el Comité de Gestión y Desempeño de la entidad y está a espera de ser aprobado se encuentra en un porcentaje de desarrollo del 90%
- A diciembre de 2020 la Secretaría TIC se encontraba en la construcción y normalización de formatos para la elaboración del plan de diagnóstico del plan de transición de IPv4 a IPv6 de la Gobernación de Risaralda. Actualmente este plan cuenta con un porcentaje de actualización del 80% y se está terminando de consolidar el cronograma de implementación. Sin embargo, cuenta con avances significativos como es el proceso de diagnóstico.
- Por otra parte, se han realizado los seguimientos, publicaciones, y reportes correspondientes al Plan Anticorrupción y Atención al ciudadano.
- A diciembre de 2020 ya se encontraba finalizado el Plan de Calidad de los componentes de información o catálogos de documentación TI para la identificación y documentación de los componentes de Arquitectura TI de la Gobernación de Risaralda.
- Así mismo, se está trabajando en la nueva actualización de los catálogos correspondientes para diseñar y mantener actualizado el Plan Estratégico de Tecnologías de la Información de la Gobernación de Risaralda.
- A continuación, se relaciona las capacitaciones realizadas en el ciclo de competencias digitales que comenzaron el 10 de Diciembre del presente año hasta el día 30 diciembre:

Ciclo de competencias digitales genéricas:

- Herramientas básicas de G-SUITE
- Herramientas intermedias de G-suite
- Mediación para el buen uso de internet
- Buen uso de herramientas del internet (funcionarios)
- Buen uso de herramientas del internet (funcionarios y familias)

Ciclo de competencias digitales Política de Gobierno Digital:

- Racionalización de trámites
- sede electrónica
- Seguridad y privacidad de la información
- construcción de ciudades y territorios inteligentes
- Transparencia y acceso a la información
- Arquitectura TI





Por otra parte, teniendo en cuenta que realizar capacitaciones en El MIPG es un proceso muy importante porque nos permite articular de mejor manera la planeación, la gestión presupuestal, el talento humano y el seguimiento y la evaluación como pilares para evaluar nuestra gestión como entidades públicas, por lo cual esta meta consiste en realizar un diagnóstico y posterior acompañamiento a los municipios en este proceso.

Por esto, se logró visitar aproximadamente 8 municipios de los 14 de Risaralda, con los cuales ya se cuenta con un enlace directo y un diagnóstico preliminar del mismo, se ha podido consolidar una ruta de trabajo para lograr un mejoramiento de los indicadores de desempeño para finalizar el cuatrienio.

Se evidencia el logro de la gestión teniendo en cuenta los 8 municipios que son: Apia, Balboa, La Celia, La Virginia, Mistrató, Santuario, Quinchía y Pueblo Rico, los cuales fueron visitados y que cuentan con un enlace directo y con las bases preliminares para el comienzo de un diagnóstico y de una hoja de ruta para el mejoramiento de sus indicadores.

Por último, teniendo en cuenta la importancia de consolidar ciudades y territorios con modelos inteligentes, se desarrolló una capacitación que se realizó en el departamento de Pereira, acudieron funcionarios de todos los municipios, puesto que esta se realizó de forma virtual. Adicionalmente, en esta se establecieron los principales aspectos de lo que implica considerarse como una ciudad o territorio inteligente, así como la importancia que radica el establecer proyectos con estas características para el avance de las comunidades.

Se contó con una asistencia de 20 personas de diferentes municipios del departamento, entre los que resaltan Pereira y Dosquebradas, dos de las principales capitales del departamento y las cuales cuentan con un mayor avance en la consolidación de proyectos con estas características.

LÍNEA ESTRATÉGICA 4: GOBIERNO ABIERTO Y UNA CIUDADANÍA ACTIVA Y CON SENTIMIENTO DE TODOS

PROGRAMA 26: TIC PARA EL DESARROLLO SOSTENIBLE DE LOS RISARALDENSES

SUBPROGRAMA 26.3: FORTALECIMIENTO DEL ECOSISTEMA DIGITAL MEDIANTE EL APROVECHAMIENTO DE LOS PUNTOS DE CONEXIÓN PÚBLICO

INVERSIÓN DEL DEPARTAMENTO: \$ 402.629.529

INVERSIÓN TOTAL: \$ 402.629.529



INVERSION DESAGREGADA POR MUNICIPIO			
Municipio	# zonas	Valor zona + IVA	Inversión por municipio
Apia	3	\$ 2.400.000	\$ 7.200.001
Balboa	1	\$ 2.400.000	\$ 2.400.000
Belen de umbria	4	\$ 2.400.000	\$ 9.600.001
La Celia	3	\$ 2.400.000	\$ 7.200.001
Dosquebradas	14	\$ 2.400.000	\$ 33.600.005
Guatica	2	\$ 2.400.000	\$ 4.800.001
Marsella	3	\$ 2.400.000	\$ 7.200.001
Mistrato	1	\$ 2.400.000	\$ 2.400.000
Pueblo Rico	2	\$ 2.400.000	\$ 4.800.001
Quinchia	2	\$ 2.400.000	\$ 4.800.001
Santuario	2	\$ 2.400.000	\$ 4.800.001
Santa Rosa	6	\$ 2.400.000	\$ 14.400.002
La Virginia	6	\$ 2.400.000	\$ 14.400.002
Pereira	4	\$ 2.400.000	\$ 9.600.001
INVERSIÓN TOTAL ACTIVACIÓN ZONAS MENSUAL			\$ 127.200.017

MUNICIPIOS BENEFICIADOS:

A octubre de 2020 que apenas se encontraban en proceso de activación las zonas el número de municipios beneficiados por los puntos de conexión a internet gratuitos ya era medio. Sin embargo, luego de la activación de las mismas que se hizo el 1 de octubre los 14 municipios se encuentran con al menos una zona wifi activa.

PERSONAS BENEFICIADAS:

Debido a la reciente activación de los puntos, no se cuenta aún con un informe detallado de la cantidad de personas beneficiadas en cada uno de ellos. No obstante, debido a que existe al menos un punto activo en cada cabecera municipal se puede hacer la estimación de que al menos el 15% de la población se ha visto beneficiada por la conectividad en cada uno de los municipios, lo que arroja un total de: 6.448 personas (Sin contar Pereira, basados en el censo de 2018).


LOGROS ALCANZADOS:

El principal factor que se tomará en cuenta para analizar el cumplimiento de las metas es un análisis cualitativo y cuantitativo del avance de las mismas que fueron registradas en el Plan de Desarrollo de la Secretaría en el cuatrienio:



META PRODUCTO	INDICADOR				
	NOMBRE	UNIDAD DE MEDIDA	LÍNEA BASE 2019	VALOR ESPERADO 2023	AVANCE A SEPTIEMBRE 2020
Aumentar en 10 los puntos de conexión de acceso público gratuito en los municipios del departamento.	Puntos de conexión gratuito en funcionamiento	Número	60	70	Entre el periodo de octubre y diciembre del año 2020 la Secretaría TIC se encontraba en el proceso de activación de las zonas que ya están en ejecución por parte del proveedor. No obstante, a mes de octubre ya se encontraban activas 21 de las 60 zonas previas y a diciembre se encontraban un total de 53 activas. Nos encontramos en el proceso de referenciación de las otras nuevas 10 zonas dando cumplimiento a la solicitud realizada por el Señor Gobernador sobre expandir la conectividad a las áreas rurales del departamento.

- Se ha realizado la visita de campo a 60 Zonas Wifi de las cuales se realizó un diagnóstico inicial del estado y georreferenciación de cada una de estas.
- Se viene realizando el acompañamiento para la verificación de cada una de las zonas entregadas por el Operador.
- Se activaron 53 Zonas Wifi, distribuidas en los 14 municipios del departamento.





	Municipio	Habilitadas	Ubicación	Georeferenciación Coordenadas Lat / Long
1	APÍA	3	GALERÍA	5.10562 -75.94199
			PARQUE PRINCIPAL	5.10666 -75.94239
			LA MARIA	5.12027 -75.94832
			Vereda la María - Apia	
2	BALBOA	1	PARQUE PRINCIPAL	4.948996 -75.95797
3	BELÉN DE UMBRÍA	4	LA PLAZUELA	5.20324 -75.8666
			PARQUE PRINCIPAL	5.20107 -75.86901
			PATINODROMO	5.20107 -75.87179
			TAPARCAL + 1 AP EXTENDIDO	5.16855 -75.86167
4	LA CELIA	3	PARQUE PRINCIPAL	5.00433 -76.00248
			CAMPIÑA HOGAR COLOMBIANO	4.99884 -76.0027
			PATIO BONITO + 1 AP EXTENDIDO	4.99469 -75.97989
5	DOSQUEBRADAS	14	CAMILO TORRES	4.84398 -75.65774
			LA CAPILLA	4.81673 -75.68395
			LA ESNEDA	4.82109 -75.69521
			VILLA ALEXANDRA	4.82586 -75.69715
			LA PRADERA	4.82726 -75.67932
			PARQUE LOS LAGOS	4.82504 -75.66542
			PRIMAVERA AZUL	4.83424 -75.66
			JÚPITER	4.85175 -75.65675
			PUEBLO SOL BAJO	4.84367 -75.65439
			Calle 69A Carrera 25 barrio Pueblo Sol Bajo	
			EL BALSO	4.81552 -75.68177
			Calle 2 No. 22-03	
			EL JAPON	4.81716 -75.67779
			Calle 10 No. 24-23 parroquia	

			EL JAPON	4.81716 -75.67779
			Calle 10 No. 24-23 parroquia	
			LA MARIANA + 1 AP EXTENDIDO	4.84941 -75.65731
			Calle 72 con Cra 16 D Cancha	
			PINOS/GUAMOS + 1 AP EXTENDIDO	4.86131 -75.66101
			Mz 1 casa 1 B Los Guamos	
			SANTA ANA ALTA	4.85843 -75.68692
			Escuela Cristobal Colon	
			ALCALDÍA	5.31549 -75.80083
			Parque Principal	
6	GUATICA	2	SAN CLEMENTE	5.31722 -75.7873
			Parque	
7	MARSELLA	3	GALERÍA	4.93874 -75.73834
			PARQUE PRINCIPAL	4.93649 -75.73867
			ESTACIÓN PEREIRA	4.90623 -75.81449
			Estacion Pereira Parque Principal	
8	MISTRATO	1	PARQUE PRINCIPAL	5.29616 -75.88255
9	PUEBLO RICO	2	PARQUE PRINCIPAL	5.22159 -76.03066
			SANTA CECILIA	5.3411 -76.14571
			Parque Principal	
10	QUINCHÍA	2	PLAZA BOLIVAR IRRA	5.27115 -75.66661
			PLAZA LA PAZ	5.3377 -75.73059
11	SANTUARIO	2	PARQUE PRINCIPAL	5.07331 -75.96247
			PERALONSO	4.99151 -75.9251



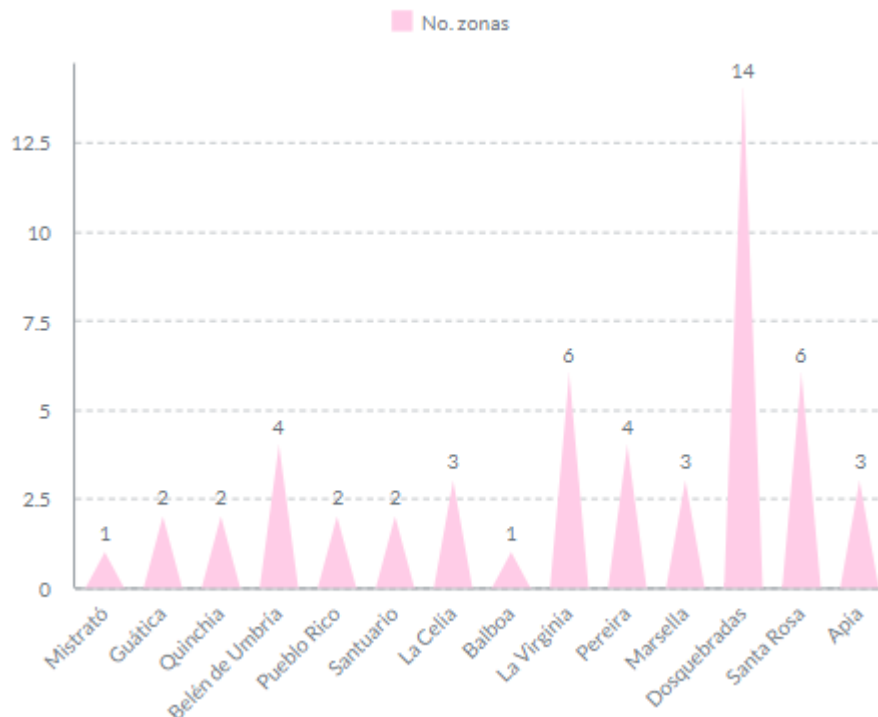
12	SANTA ROSA	6	ALCALDÍA	4.86493 -75.62071
			BARRIOS UNIDOS	4.85816 -75.6183
			GALERÍA	4.86701 -75.61958
			PARQUE LOS FUNDADORES	4.86089 -75.61862
			PARQUE EL HUECO	4.8679 -75.61654
			VILLA GLADYS + 2 APS EXTENDIDOS Cra 11 B No. 37 B 68	4.88767 -75.62384
13	LA VIRGINIA	6	PARQUE FUNDADORES	4.89683 -75.88191
			BARRIO LIBERTADOR	4.89113 -75.87074
			PARQUE PIO - XII	4.902 -75.87785
			PARQUE LINEAL SOPINGA	4.90385 -75.87988
			PARQUE PRINCIPAL	4.8943 -75.8834
			LA BOMBONERA	4.89851 -75.88729
14	PEREIRA	4	LAS COLONIAS + 1AP EXTENDIDO	4.79719 -75.82041
			ESTACIÓN VILLEGAS	4.7975 -75.82654
			GALICIA	4.80708 -75.8084
			Galicia barrio la Esperanza	
			CAIMALITO	

A continuación, se relaciona un mapa con los puntos de conexión a internet que se encuentran activos:





Número de zonas activas al mes de diciembre 2020:



Debido a las dificultades de desplazamiento y presupuesto dadas por la contingencia del COVID-19 las actividades de este subprograma tomaron más tiempo del planeado inicialmente. Sin embargo, durante el mes de octubre se impactó a la comunidad de Marsella con la primera jornada de uso y apropiación de las TIC que se realizó durante la fecha de inauguración de las mismas.

Se evidencia con la realización de la jornada de inauguración de Marsella que contó con aproximadamente 25 personas (Debido a las medidas de bioseguridad) que estuvieron presentes disfrutando en diversas horas la jornada.

Adicional a esto, se encuentra con un informe consolidado de cada una de las zonas visitadas así como las especificaciones técnicas de la misma. Este se adjunta como documento anexo.



LÍNEA ESTRATÉGICA 4: GOBIERNO ABIERTO Y UNA CIUDADANÍA ACTIVA Y CON SENTIMIENTO DE TODOS

PROGRAMA 27: AMPLIACIÓN Y MODERNIZACIÓN DE LA INFRAESTRUCTURA TECNOLÓGICA INSTITUCIONAL

SUBPROGRAMA 27.1: ACTUALIZACIÓN DE LA INFRAESTRUCTURA TIC

INVERSIÓN DEL DEPARTAMENTO: \$ 643.550.006

INVERSIÓN TOTAL: \$ 643.550.006

MUNICIPIOS BENEFICIADOS: Subprograma de mantenimiento y renovación tecnológica de la Gobernación de Risaralda y sus sedes alternas encontradas en el municipio de Pereira, capital del departamento.

PERSONAS BENEFICIADAS: 1.117 funcionarios y contratistas beneficiados de la Infraestructura TI según MGA de proyecto DIST

LOGROS ALCANZADOS:

El principal factor que se tomará en cuenta para analizar el cumplimiento de las metas es un análisis cualitativo y cuantitativo del avance de las mismas que fueron registradas en el Plan de Desarrollo de la Secretaría en el cuatrienio:

META PRODUCTO	INDICADOR				
	NOMBRE	UNIDAD DE MEDIDA	LÍNEA BASE 2019	VALOR ESPERADO 2023	AVANCE A SEPTIEMBRE 2020
Realizar una renovación al centro de datos para mantener el funcionamiento de los sistemas de información de la Gobernación.	Renovación del centro de datos	Número	0	1	A diciembre de 2020 la Dirección de Informática y Sistemas Tecnológicos se ha concentrado en realizar un diagnóstico de los bienes y servicios tecnológicos de la Gobernación con la intención de tener información preliminar para poder así comenzar con la renovación del centro de datos. Este documento se realizó sin ninguna novedad. Ya se encuentra consolidado y finalizado. Se contó con un informe final que se adjunta como documento anexo.
Realizar 4 campañas de renovación de infraestructura TI para mantener la seguridad de la información y la operatividad técnica de la Gobernación de Risaralda	Campañas realizadas TI	Número	0	4	A diciembre de 2020 la Dirección de Informática y Sistemas Tecnológicos ya había realizado el cronograma de soporte y mantenimiento de infraestructura tecnológica con la intención de realizar la primera campaña de renovación de infraestructura TI. Adicionalmente, Se creó un aula virtual en Google classroom mediante el G-Suite y se está capacitando a funcionarios de la gobernación sobre los cambios efectuados en la Infraestructura TI y su buen uso y apropiación por parte de los servidores públicos.



- Se realizó un documento de diagnóstico de bienes y servicios tecnológicos del departamento, este ya se encuentra consolidado y finalizado y se está a la espera de que se pueda realizar una entrega del informe final en la segunda semana de diciembre del año 2020
- A diciembre 30 de 2020 ya se tenía realizado por parte de la Dirección de Sistemas el cronograma de soporte y mantenimiento de la infraestructura tecnológica teniendo en cuenta todos los temas de sistemas de información, hardware, sistemas operativos y ofimática, incluido el centro de datos.
- Por otra parte, se realizó un diagnóstico que permite no solo tener claridad en la cantidad de equipos sino también de la obsolescencia de los mismos, lo cual nos permite como secretaria estar alerta a los signos de alarma y hacer planes de mejoramiento conscientes y que vayan de la mano con las necesidades actuales de la infraestructura. El documento se realizó sin ninguna novedad y permitió contar con información actualizada del número de bienes y servicios y su estado en la Gobernación de Risaralda. Adicionalmente fue actualizado según las necesidades de la meta.
- Se están realizando regularmente los talleres en SIIFWEB y SAIA a funcionarios y contratistas de la Gobernación de Risaralda mediante la modalidad de Webinar repositorio.
- Se realizaron más de un taller mensual, para una totalidad aproximada de 14, los cuales fueron grabados en un repositorio y se encuentran en videos institucionales en la siguiente ruta: <http://aplicaciones.risaralda.gov.co/video>.
- Se creó un aula virtual en google classroom mediante el G-Suite se está capacitando a funcionarios de la gobernación. <https://classroom.google.com/u/1/h>
- Por otra parte, en diciembre ya se había realizado la segunda encuesta que mida la satisfacción del personal de la Gobernación sobre la asistencia técnica brindada para el mantenimiento de la infraestructura TI y se obtuvo el primer reporte del primer cuatrimestre de la satisfacción del personal de la Gobernación con un estado entre bueno y excelente.
- A 31 de diciembre de 2020 entraron 8.397 solicitudes a la mesa de servicios tecnológicos de la Gobernación.
- Para finalizar se creó un aula virtual en Google Classroom mediante el G-Suite y se está capacitando a funcionarios de la gobernación realizando talleres informando sobre los cambios efectuados en la Infraestructura TI y su buen uso y apropiación por parte de los servidores públicos. Hasta diciembre de 2020 se registraban 14 cursos o talleres, y el espacio Moodle para capacitaciones, tenemos 5 cursos allí, <http://capacitaciones.risaralda.gov.co/>
- Revisando los registro de los activos TIC con que cuenta el departamento, el 87.1 % presentan pérdida de vigencia tecnológica, comúnmente conocida como obsolescencia. Lo anterior con base a la medición de su fecha de ingreso a operaciones en la infraestructura computacional de la Administración Departamental.





LÍNEA ESTRATÉGICA 4: GOBIERNO ABIERTO Y UNA CIUDADANÍA ACTIVA Y CON SENTIMIENTO DE TODOS)

PROGRAMA 27: AMPLIACIÓN Y MODERNIZACIÓN DE LA INFRAESTRUCTURA TECNOLÓGICA INSTITUCIONAL

SUBPROGRAMA 27.2: CONECTIVIDAD PARA EL FORTALECIMIENTO DE LA CAPACIDAD INSTITUCIONAL

INVERSIÓN DEL DEPARTAMENTO: \$ 330.000.000

INVERSIÓN TOTAL: \$ 330.000.000

MUNICIPIOS BENEFICIADOS: Subprograma de mantenimiento y renovación tecnológica de la Gobernación de Risaralda y sus sedes alternas encontradas en el municipio de Pereira, capital del departamento.

PERSONAS BENEFICIADAS: 1.117 funcionarios y contratistas beneficiados por la conectividad según MGA de proyecto DIST. 8.397 solicitudes de atención realizadas por funcionarios y contratistas de la Gobernación atendidas del 1 de enero al 30 de diciembre de 2020.

LOGROS ALCANZADOS:

El principal factor que se tomará en cuenta para analizar el cumplimiento de las metas es un análisis cualitativo y cuantitativo del avance de las mismas que fueron registradas en el Plan de Desarrollo de la Secretaría en el cuatrienio:

META PRODUCTO	INDICADOR				
	NOMBRE	UNIDAD DE MEDIDA	LÍNEA BASE 2019	VALOR ESPERADO 2023	AVANCE A SEPTIEMBRE 2020
Diseñar e Implementar un Plan de Contingencia y recuperación de desastres para mantener la conectividad de la Gobernación.	Plan de contingencia	Número	0	1	A diciembre de 2020 la Dirección de Informática y Sistemas Tecnológicos ya se encontraba en la consolidación preliminar del plan de contingencia utilizando el diagnóstico mencionado anteriormente.

- Partiendo de las cifras recopiladas de la administración predecesora, la Gobernación actualmente cuenta con un parque computacional de aproximadamente 900 estaciones de trabajo, incluidas todas las sedes remotas. Así como cuenta con 3 servidores físicos y 65 servidores virtualizados mediante VMWare para dar soporte a las soluciones informáticas.
- Con respecto a la conectividad y los servicios de internet, en la administración pasada el servicio se encontraba soportado por contrato interadministrativo con Empresa de Recursos Tecnológicos ERT. Este contaba con:
 - Canal simétrico de 170 Megas para servicio de internet en centro de datos
 - Canales de datos de 20 y 40 megas para sedes remotas
 - Servicio de almacenamiento en nube para copias de seguridad de información de 8 TB





- Por último, se cuenta ya con el informe del plan de contingencia, la Dirección de Informática y Sistemas de la Secretaría Administrativa Departamental.
- Al tener implementado el plan de contingencia, la Dirección de Informática y Sistemas de la Secretaría Administrativa Departamental puede mitigar o disminuir los impactos negativos que se llegaran a presentar de tenerse una interrupción de los servicios informáticos. Algunas de estas ventajas se enumeran a continuación:
- Tomar acciones preventivas que mitiguen las vulnerabilidades que se pudieran llegar a presentar, como es el caso de las garantías extendidas, servicio y soporte técnico vigentes, entre otros.
- Generar cultura institucional, sobre todo al nivel directivo sobre la importancia y dependencia de los sistemas de información para el cumplimiento de los procesos misionales de la entidad, entro otros el Plan de Desarrollo Departamental.
- Facilitar la toma de decisiones de manera eficaz y eficiente frente a la ocurrencia de fallas, anomalías y siniestros.
- Determinar cuantitativamente los potenciales riesgos a los que están expuestos los sistemas de información. Garantizar la continuidad del negocio frente a la ocurrencia de un siniestro.





RISARALDA

Sentimiento de Todos

SECRETARÍA DE GOBIERNO



SECRETARÍA DE GOBIERNO

LÍNEA ESTRATÉGICA 4: GOBIERNO ABIERTO Y UNA CIUDADANÍA ACTIVA Y CON SENTIMIENTO DE TODOS

PROGRAMA 20: GOBIERNO CERCANO A LA GENTE

SUBPROGRAMA 20.1: FORTALECIMIENTO DEL MOVIMIENTO COMUNAL Y COMUNITARIO

INVERSIÓN DEPARTAMENTO: \$359.890.259

MUNICIPIOS BENEFICIADOS: 12 MUNICIPIOS SIN PEREIRA

PERSONAS BENEFICIADAS: 1.446

LOGROS ALCANZADOS:

- Se implementó la descentralización de la oficina y la atención personalizada en los 12 municipios competencia de la Gobernación de Risaralda.
- Se entregó la inspección control y vigilancia de organismos comunales de primer y segundo grado al municipio de Dosquebradas.
- Se radico en las alcaldías de Balboa, La Celia, Quinchía y Belén de Umbría el proyecto de Acuerdo de Política Pública de Acción Comunal.
- Se caracterizó el 50% de la Juntas de Acción Comunal de los 12 municipios competencia de la Gobernación de Risaralda.
- Se ha actualizado el 10% de reformas estatutarias de los 700 organismos comunales.
- Se capacitó a los 12 municipios competencia departamental en elecciones comunales.
- Se brindó apoyo al programa formador de formadores.
- Se apoyó a la Federación Departamental de acción comunal con logística para la realización de 2 asambleas.
- Se realizó la actualización permanente de los dignatarios de las JAC.

LÍNEA ESTRATÉGICA: 4 GOBIERNO ABIERTO Y UNA CIUDADANÍA ACTIVA Y CON SENTIMIENTO DE TODOS

PROGRAMA 20: GOBIERNO CERCANO A LA GENTE

SUBPROGRAMA 20.2: FORTALECIMIENTO DE LA PARTICIPACIÓN CIUDADANA

INVERSIÓN DEPARTAMENTO: \$66.358.401

MUNICIPIOS BENEFICIADOS: 14 MUNICIPIOS

PERSONAS BENEFICIADAS: 978.614





LOGROS ALCANZADOS:

- Se han realizado dos sesiones del Consejo Departamental de Participación Ciudadana con la participación del 100% de los Consejeros.
- Se ha fortalecido la Red Interinstitucional de Veedurías Ciudadanas a través de procesos de capacitación virtual.

LÍNEA ESTRATÉGICA 4: GOBIERNO ABIERTO Y UNA CIUDADANÍA ACTIVA Y CON SENTIMIENTO DE TODOS

PROGRAMA 21: SEGURIDAD Y CONVIVENCIA PARA TODOS

SUBPROGRAMA 21.1: RISARALDA HACIENDO GESTIÓN TERRITORIAL DE LA SEGURIDAD

INVERSIÓN DEPARTAMENTO: \$1.827.721.055,60

MUNICIPIOS BENEFICIADOS: 14 MUNICIPIOS

PERSONAS BENEFICIADAS: 978.614

LOGROS ALCANZADOS:

- Durante esta vigencia la Secretaría de Gobierno por medio de los Organismo de Seguridad y Justicia a logró disminuir los indicadores de criminalidad en un 17% dejando el departamento libre de Grupos Armados Organizados y de cultivos ilícitos.
- Risaralda se posiciona como segundo departamento con mayor esclarecimiento de crímenes en el país, con una efectividad del 35%.
- Se realizaron 14 seguimientos departamentales a la implementación del nuevo código nacional de policía en los 14 municipios del Departamento y se creó el Consejo Departamental de Seguridad y Convivencia Ciudadana.
- Se formuló y se está implementando uno de los mejores Planes Integrales de Seguridad y Convivencia – PISCC; tal como lo resalto el Ministerio del Interior. Plan Integral de Seguridad y Convivencia Ciudadana PISCC 2020 – 2023 “Risaralda Segura para Todos”
- Se realizó de forma permanente asesoría técnica en gestión territorial de la seguridad y el orden público, así como el fomento a la convivencia ciudadana a las 14 administraciones municipales de Risaralda.
- Se fortalecieron los parques automotores de los organismos de seguridad, justicia y protección con la adquisición de 20 motocicletas y 3 vehículos financiados por Fondo de Seguridad Territorial FONSET con una inversión de \$975.658.705,19.
- Con una inversión de \$403.984.260,00 del Fondo de Seguridad Territorial FONSET se aprobaron proyectos para el fortalecimiento de la capacidad de los organismos de seguridad y justicia en la protección de bioseguridad para la contención de la pandemia SARS COV 2 – COVID 19.





- Se realizaron los Consejos de Seguridad (Departamental y Metropolitano), para la toma de decisiones frente a posibles amenazas de forma permanente.
- Se realizaron de forma permanente los Comités Territoriales de Orden Público, para atender las necesidades de los organismos de seguridad y justicia del departamento de forma permanente.
- Se está implementado la campaña de fomento a la denuncia y prevención del delito, “Risaralda Segura para Todos” incentivando la denuncia ciudadana.

LÍNEA ESTRATÉGICA 4: GOBIERNO ABIERTO Y UNA CIUDADANÍA ACTIVA Y CON SENTIMIENTO DE TODOS

PROGRAMA 21: SEGURIDAD Y CONVIVENCIA PARA TODOS

SUBPROGRAMA 21.2: RISARALDA CONSTRUYENDO CONVIVENCIA CIUDADANA

INVERSIÓN DEPARTAMENTO: \$ 121.570.236

MUNICIPIOS BENEFICIADOS: 14 MUNICIPIOS

PERSONAS BENEFICIADAS: 978.614

LOGROS ALCANZADOS:

- Se apoyaron los centros carcelarios y penitenciarios de los municipios de Pereira, Dosquebradas y Santa Rosa de Cabal para atender la alerta sanitaria producida por virus del SARS COV 2 – COVID 19.
- La Dirección de Seguridad y Convivencia Ciudadana está comprometida con el fortalecimiento del diseño que contribuya a la implementación de la estrategia de convivencia y justicia de paz en el departamento de Risaralda, tiene como objetivo una mayor interacción con la comunidad la cual nos permita tener un entendimiento más certero sobre la perspectiva de las personas de acuerdo a las normas de convivencia ciudadana y justicia de paz.
- Ochenta jóvenes indígenas de los cabildos Gito Dokabú y Embera Chamí del municipio de Pueblo Rico, participaron en la entrega de libretas militares promovida desde la dirección de Seguridad y Convivencia Ciudadana, de la Secretaría de Gobierno Departamental en articulación con el Distrito Militar No.22.
- Se está trabajando en la construcción de la estrategia de convivencia ciudadana denominada “Sigamos construyendo Convivencia Ciudadana”
- Con los organismos de seguridad y justicia se está estructurando en articulación con los jóvenes del departamento en especial los estudiantes de los grados 9 a 11 la estrategia de justicia y paz.





LÍNEA ESTRATÉGICA 4: GOBIERNO ABIERTO Y UNA CIUDADANÍA ACTIVA Y CON SENTIMIENTO DE TODOS

PROGRAMA 21: SEGURIDAD Y CONVIVENCIA PARA TODOS

SUBPROGRAMA 21.3: SEGURIDAD VIAL PARA TODOS

INVERSIÓN DEPARTAMENTO: \$ 50.572.269,00

MUNICIPIOS BENEFICIADOS: 14 MUNICIPIOS

PERSONAS BENEFICIADAS: 978.614

LOGROS ALCANZADOS:

- Se realizó la SEMANA DE LA MOVILIDAD VIAL, la cual fue realizada en conjunto con la ANSV, AMCO, Instituto de Movilidad de Pereira, Alcaldía de Dosquebradas y Alcaldía de la Virginia, donde se impactaron aproximadamente 4.000 personas en las capacitaciones virtuales y además se hizo presencia en puntos con alta incidencia de accidentalidad e informalidad en el transporte, en sitios como Cachipay, Vía Santa Rosa de Cabal Chinchiná, Sector de Pavas, municipios de Santa Rosa de Cabal, Belén de Umbría La Celia y Marsella.
- Se apoyó al consorcio Movilidad Segura 2020 en el diagnóstico a cerca de la seguridad vial en el departamento de Risaralda, con miras a la creación del PLAN DEPARTAMENTAL DE SEGURIDAD VIAL, financiado por la Agencia nacional de Seguridad Vial.
- Se realizó del primer Consejo Territorial de Seguridad Vial, en cumplimiento del calendario para el año 2020, donde se logró reunir a todos los integrantes que son las autoridades de tránsito del departamento, en compañía de las autoridades nacionales de seguridad vial.
- Se presentó el Decreto para la creación del comité departamental de seguridad vial, con miras a la creación de políticas públicas para la creación de políticas públicas para la generación de estrategias que permitan impactar la accidentalidad con la seguridad vial del Departamento, en procura de disminuir los índices de accidentalidad en los actores viales, y la aprobación del PLAN DEPARTAMENTAL DE SEGURIDAD VIAL, entre otros.
- Se realizó la campaña referente a la presunción vial denominada “LA VELOCIDAD MATA”, donde se resaltó la incidencia de la velocidad en los accidentes de tránsito, como una de las primeras causas y además factor determinante en las lesiones y la mortalidad en accidentes viales.
- Se implementó la campaña referente a la prevención de la transmisión del SARS COV 2 COVID 19 en los vehículos y los cuidados que se deben tener con los sitios de mayor contacto. En dicha campaña se resaltan los sitios de mayor frecuencia de contacto y que son expuestos a la manipulación del conductor y sus acompañantes.





LÍNEA ESTRATÉGICA 4: GOBIERNO ABIERTO Y UNA CIUDADANÍA ACTIVA Y CON SENTIMIENTO DE TODOS

PROGRAMA 22: RISARALDA PLURIÉTNICA

SUBPROGRAMA 22.1: PROMOCIÓN Y RESPETO DE LOS DERECHOS Y TRADICIONES DE LA POBLACIÓN INDÍGENA DE RISARALDA

INVERSIÓN DEPARTAMENTO: \$ 79.169.012

MUNICIPIOS BENEFICIADOS: 14 MUNICIPIOS

PERSONAS BENEFICIADAS: 32.427

LOGROS ALCANZADOS:

- Se contó con un personal idóneo para adelantar las actividades institucionales requeridas en el proceso indígena, en especial en materia de sistemas de información, proyectos, actividades de apoyo administrativo, así como la traducción a lengua propia de las actividades que se desarrollen en la zona indígena.
- La Secretaría de Gobierno por medio de los profesionales ha realizado el acompañamiento al nuevo órgano directivo de la Asociación de Cabildos Indígenas de Risaralda ACIRR, quienes ejercen su mandato por medio del Consejo Regional Indígena de Risaralda CRIR, en las reuniones de concertación y mesas de trabajo en donde siempre se ha buscado el bienestar, protección de su cultura y permanencia en el tiempo de la Población Embera Chamí y Katío Asentada en el Departamento.
- Se apoyó a las diferentes Secretaría de Despacho en la implementación de acciones dirigidas a la población indígena, se gestionan requerimientos de la comunidad ante otras instituciones, y en general se trabaja de forma diferencial a favor de las autoridades y la comunidad indígena.

LÍNEA ESTRATÉGICA 4: GOBIERNO ABIERTO Y UNA CIUDADANÍA ACTIVA Y CON SENTIMIENTO DE TODOS

PROGRAMA 22: RISARALDA PLURIÉTNICA

SUBPROGRAMA: 22.2: PROMOCIÓN Y RESPETO DE LOS DERECHOS Y TRADICIONES DE LA POBLACIÓN AFROCOLOMBIANA RESIDENTE EN RISARALDA.

INVERSIÓN DEPARTAMENTO: \$ 50.087.162

MUNICIPIOS BENEFICIADOS: 14 MUNICIPIOS

PERSONAS BENEFICIADAS: 281

LOGROS ALCANZADOS:

- Se apoyó técnicamente la conformación de la mesa municipal afro virginiana y la presentación del Proyecto de acuerdo para su legalización.
- Consecución de la oficina Afro en la Virginia dentro de la administración Municipal.





- Se prestó apoyo técnico el proceso de creación de la Coordinación Étnica en el municipio de Dosquebradas.
- Se capacito a 281 persona en el marco de la ley 70 de 1993.
- Se concertó con el gobernador la construcción de un proyecto de ordenanza para las políticas públicas afrorrisarlenses.
- Gestionar la apropiación de recursos económicos para la materialización de la consultiva de comunidades negras de Risaralda.
- Se apoyó técnicamente el litigio del Consejo Comunitario con la Empresa CHEC Grupo EPM, logrando la concertación
- Se apoyó la inscripción de 4 organizaciones en el ministerio del interior dirección de comunidades negras.

LÍNEA ESTRATÉGICA 4: GOBIERNO ABIERTO Y UNA CIUDADANÍA ACTIVA Y CON SENTIMIENTO DE TODOS

PROGRAMA 23: DERECHOS HUMANOS PARA TODOS

SUBPROGRAMA 23.1: GARANTÍA DE DERECHOS DE LA POBLACIÓN DE ESPECIAL PROTECCIÓN.

INVERSIÓN DEPARTAMENTO: \$149.411.663

MUNICIPIOS BENEFICIADOS: 14 MUNICIPIOS

PERSONAS BENEFICIADAS: 680

LOGROS ALCANZADOS:

- Se logró identificar en 14 municipios del departamento los escenarios de riesgos para los niños, niñas y adolescentes frente a la vulneración de Derechos Humanos y Derecho Internacional Humanitario.
- Se realizó la ruta de atención a la Comunidad LGTBI en los 14 municipios del Departamento.
- Se inició la caracterización y base de datos de la población sexualmente diversa.
- Se está brindando acompañamiento a los municipios en el fortalecimiento para la promoción de los Derechos Humanos de la Población Sexualmente Diversa.
- Se está socializando con líderes y funcionarios del departamento la ruta de protección a Líderes Amenazados.
- Se actualizó el plan de prevención y protección a los Derechos Humanos e infracciones al Derecho Internacional Humanitario.
- Se aprobó y ejecuto el Plan Operativo Anual del subcomité de prevención, protección y garantías de no repetición.
- Se está acompañando a los municipios en el fortalecimiento de los subcomités prevención, protección y garantías de no repetición.
- Se están promoviendo espacios de sensibilización de prevención y erradicación de trabajo infantil.





- En articulación con la Consejería Presidencial para los Derechos Humanos se están realizando asistencias técnicas para socializar líneas de Política Pública de prevención del reclutamiento, utilización, uso y violencia sexual contra Niños, Niñas y Adolescentes.
- Se acompañó en la realización del primer foro virtual dominado Entornos protectores contra la explotación sexual de Niños, Niñas y Adolescentes.
- Se apoyó en la elaboración del plan de acción de prevención del delito de trata de personas.
- Funcionarios públicos y líderes formados en la ruta de protección a líderes amenazados: Balboa, La Virginia, Santuario.
- Subcomités de prevención acompañados y fortalecidos: Balboa, Guática, La Virginia, Quinchía, Santuario.
- Plan de prevención y protección a violaciones a los Derechos humanos e infracciones a Derecho internacional humanitario aprobado y en ejecución.
- Se celebró Día de los Derechos Humanos, 10 de diciembre de 2020.
- Autoridades capacitadas en las competencias que a cada autoridad le corresponden por ley de la ruta de atención de violencia basadas en género y los adelantos jurisprudenciales de la atención a la población con enfoque de género: Quinchía, Mistrató, Belén de Umbría y Apía.

LÍNEA ESTRATÉGICA 4: GOBIERNO ABIERTO Y UNA CIUDADANÍA ACTIVA Y CON SENTIMIENTO DE TODOS

PROGRAMA: 23 DERECHOS HUMANOS PARA TODOS

SUBPROGRAMA: 23.2 RECONOCIMIENTO Y PROTECCIÓN DEL DERECHO A LA LIBERTAD DE CULTO.

INVERSIÓN DEPARTAMENTO: \$ 31.171.079

MUNICIPIOS BENEFICIADOS: 14 MUNICIPIOS

PERSONAS BENEFICIADAS: 1.840

LOGROS ALCANZADOS:

- Se realizó en febrero lanzar la primera Caracterización del sector Religioso de Risaralda, uniéndose el Ministerio del Interior, el PNUD y la Gobernación de Risaralda.
- Se logró ayudar a las personas en estado de vulnerabilidad del sector Religioso de Risaralda, con un total de 1250 bonos de 100.000 pesos c/u de grandes superficies de almacene para la mitigación sanitaria del COVID 19.
- Se viene capacitando a todo el sector Religioso de Risaralda en temas de elaboración de proyectos, manejo de aplicaciones para realizar la Caracterización.
- Se adelantó la socialización de los secretos emitidos por el Gobierno Nacional, en temas de manejo de la pandemia y resaltar al sector Religioso en sus asistencias psicológicas y espirituales.





- Se estableció la ruta para la apertura de los lugares de culto, cumpliendo con lo requerido por el Ministerio de Salud mediante resolución 1120.
- Se han realizado 4 Comités Departamentales donde se establecieron las metas para el fortalecimiento del sector Religioso.
- Se celebró el 4 de julio, como el día Nacional de la Libertad Religiosa y de Cultos, con la participación del señor Gobernador Víctor Manuel Tamayo Vargas, la Directora Nacional de Asuntos Religiosos del Ministerio del Interior, Dra. Lorena Ríos Cuéllar, el Alcalde de Dosquebradas Diego Ramos Castaño Y los líderes Religiosos de los departamentos de Risaralda, Norte del Valle, Quindío y Caldas.
- Creación de 3 Comités municipales de libertad religiosa.
- Realización de 8 capacitaciones para el sector religioso.
- Se orientaron 4 organizaciones de fe para el trámite de la personería jurídica ante el Ministerio del Interior.





RISARALDA

Sentimiento de Todos

SECRETARÍA DE DEPORTES, RECREACIÓN Y CULTURA



SECRETARÍA DE DEPORTES, RECREACIÓN Y CULTURA

LÍNEA ESTRATÉGICA 1: RISARALDA SOCIAL SENTIMIENTO DE TODOS

PROGRAMA 9: RISARALDA, CASTA DE CAMPEONES

SUBPROGRAMA 9.1: MÁS Y MEJORES PROCESOS DEPORTIVOS

APROPIACIÓN DEPARTAMENTO: \$ 3.482.640.452

INVERSIÓN DEPARTAMENTO: \$2.996.558.453

INVERSIÓN TOTAL: \$2.996.558.453

MUNICIPIOS BENEFICIADOS: Se han beneficiado los deportistas de los municipios del Departamento de Pereira, Dosquebradas y Santa Rosa.

PERSONAS BENEFICIADAS: 37 entrenadores deportivos departamentales y 150 deportistas apoyados, 2 fisioterapeuta, 1 medico, 1 psicólogo, 1 Enfermera, 3 metodólogos y 1 medico con especialización en medicina deportiva, 30 ligas deportivas.

LOGROS ALCANZADOS:

Se aumenta el presupuesto para el programa de deportista apoyado e igualmente se aumenta el número de deportistas beneficiados económicamente mediante resolución 164-2020 pasando de 113 a 150 deportistas.

DEPORTISTA APOYADO 2020	
CATEGORÍA	VALOR
OLIMPICA	\$20.593.797
ELITE PLUS	\$18.632.483
ELITE A	\$16.180.841
ELITE B	\$7.354.928
PROYECCION A	\$5.883.942
PROYECCION B	\$3.432.300

Se compró ayudas ergogénicas para los deportistas de altos logros y proyección a medalla en los juegos nacionales 2023.

Se apoyaron con implementación y dotación deportiva a 30 ligas del departamento

Se contrataron 37 entrenadores deportivos departamentales los cuales beneficiaron a las diferentes disciplinas deportivas y a una población aproximada de 485 deportistas entre altos logros, reserva deportiva, proyección a juegos nacionales.





Se desarrollaron un aproximado 220 reuniones virtuales de seguimiento a los entrenamientos, verificando los planes de entrenamiento entregado por los entrenadores con su grupo de deportistas; de acuerdo al seguimiento realizado se ha evidenciado.

La atención por parte del equipo Biomédico del UCAD frente a la contingencia presentada por el COVID 19 y siguiendo los parámetros establecidos por el reglamento del gobierno Nacional, a los deportistas afiliados a las respectivas ligas del departamento de Risaralda, se desarrolló tanto en la parte de promoción y prevención, atención por medio de asesorías virtuales individualizadas o grupales y a través de videos sincrónicos.

La Dirección de deportes realizó acompañamiento desde el equipo biomédico conformado por profesionales de la salud, tales como medicina, enfermería, fisioterapia y psicología. Durante el primer semestre del año 2020, el equipo realizó acompañamiento especializado a los deportistas de manera telefónica y virtual, con atenciones en

- Valoraciones posturales
- Consultas por medicina y fisioterapia.
- Acompañamiento por la especialidad de psicología
- Conferencias virtuales sobre tipos y recomendaciones

Se desarrolló el proceso de 8 capacitaciones a entrenadores a quienes se les facilitó espacios académicos con ponentes del orden regional y nacional.

LÍNEA ESTRATÉGICA 1: RISARALDA SOCIAL SENTIMIENTO DE TODOS

PROGRAMA 9: RISARALDA, CASTA DE CAMPEONES

SUBPROGRAMA 9.2: PROMOVRIENDO TALENTOS DEPORTIVOS EN RISARALDA

APROPIACIÓN DEPARTAMENTO: \$ 1.185.358.807

MINDEPORTES: \$ 126.197.749

APROPIACIÓN TOTAL: \$1.409.659.807,

**INVERSIÓN DEPARTAMENTO: \$55.800.889 (ESCUELAS DEPORTIVAS PARA TODOS)
\$425.417.111 (JUEGOS ESCOLARES)**

INVERSIÓN TOTAL: \$ 481.218.000

MUNICIPIOS Y PERSONAS BENEFICIADAS: Escuelas Deportivas para todos: Se beneficiaron los municipios de QUINCHÍA, MISTRATÓ, GUÁTICA, BELÉN DE UMBRÍA, LA CELIA, MARSELLA, SANTUARIO, PUEBLO RICO Y LA VIRGINIA.

La población total beneficiada fue de 218 deportistas.

Juegos Escolares: Se beneficiaron los 14 municipios del departamento.

La población total beneficiada son 758 niños escolarizados y no escolarizados.





LOGROS ALCANZADOS:

Escuelas Deportivas para todos: Se logró consolidar las escuelas y afianzar los conocimientos en la disciplina específica propuesta, se ejecutaron los planes pedagógicos y los padres de familia dieron su visto bueno en el trabajo realizado en cada municipio. Con la entrega de los uniformes y kits deportivos se dejó una base para el inicio de los programas para el año 2021, puesto que se avanzó en esta implementación y uniformes que podrán ser utilizados de nuevo.

MUNICIPIO	DEPORTE	INSCRITO	VALOR
Quinchía	Lev. Pesas	27	\$ 4.733.333
La Celia	Patinaje	38	\$ 3.900.000
Belén	Atletismo	22	\$ 3.780.000
Marsella	Ajedrez	19	\$ 4.333.333
Marsella	Ciclismo	32	\$ 3.626.667
La Virginia	Voleibol	20	\$ 4.333.333
La Virginia	Boxeo	13	\$ 1.600.000
Santuario	Fútbol	20	\$ 4.133.333
Mistrató	Fútbol Sala	39	\$ 4.133.333
Pueblo Rico	Fútbol	40	\$ 3.533.334
Guática	Voleibol	37	\$ 4.133.333

Juegos Escolares: Durante los meses de noviembre y diciembre la Secretaría destinó recursos con el objeto de desarrollar los Juegos Escolares en Risaralda, esta actividad se desarrolló de manera conjunta con las ligas deportivas y tuvo cobertura en gran parte del territorio con niños y niña entre los 12 a los 17 años.

Las pruebas se realizaron de manera virtual y se dividieron en dos:

- Habilidades y Destrezas
- Pruebas técnicas del deporte

Esta actividad contó con la participación de 758 estudiantes y 27 ligas deportivas, tales como esgrima, Fútbol de salón, Actividades subacuáticas, Tenis de campo, Tenis de mesa, Ajedrez, Natación, Beisbol, boxeo, Judo, Lev. De pesas, Atletismo, Rugby, Lucha Olímpica, Ciclismo, Gimnasia, Fútbol, Liga de discapacidad visual, Voleibol, Tejo y Triatlón.





LÍNEA ESTRATÉGICA 1: RISARALDA SOCIAL SENTIMIENTO DE TODOS

PROGRAMA 10: DEPORTE Y RECREACIÓN SOCIAL PARA TODOS

SUBPROGRAMA 10.1: FORTALECIMIENTO DE PROCESOS DEPORTIVOS Y RECREATIVOS COMUNITARIOS

APROPIACIÓN TOTAL: \$ 261.905.184

APOORTE DEL DEPARTAMENTO: \$ 142.834.088

MINISTERIO DEL DEPORTE: \$ 119.071.096

INVERSIÓN DEPARTAMENTO: \$19.705.967

MINISTERIO DEL DEPORTE: \$ 44.188.233

INVERSIÓN TOTAL: \$ 63.894.200

LOGROS ALCANZADOS:

Se desarrolló el programa Deporte Social Comunitario “Deportes +” en convenio con el Ministerio del Deporte cuyo objeto principal fue fortalecer valores y la sana convivencia a través de las prácticas deportivas; se implementó en 5 municipios del departamento logrando los siguientes beneficiarios:

- Pereira: 127 personas
- Santa Rosa: 49 personas
- Dosquebradas: 56 personas
- Belén de Umbría: 69 personas
- Mistrató: 106 personas

Municipio	Descripción	Inversión
Pereira	Gestor Departamental	\$5.400.000
Santa Rosa de Cabal	1 Monitor	\$4.000.000
Dosquebradas		
Belén de Umbría	1 Monitor	\$4.000.000
Mistrató		
Santuario	1 Monitor	\$1.783.964
La Virginia	1 Monitor	\$2.031.734

Además, se ejecutó el programa Recreación Sostenible e Integradora con un énfasis en el trabajo comunitario a través de las herramientas que ofrece la recreación direccionada por los promotores lúdicos, brindando un alivio a la salud mental de quienes participaron en los procesos, después de estar viviendo la situación actual de pandemia. Los municipios intervenidos fueron: Marsella, Pereira, La Virginia, Dosquebradas, Santa Rosa de Cabal,





Balboa, La Celia, Santuario, Mistrató y Belén de Umbría. Los grupos poblacionales atendidos y número de beneficiarios fueron:

- Primera infancia: 185 personas
- Infancia: 193 personas
- Juventud: 161 personas
- Persona mayor: 373 personas

Municipio	Descripción	Inversión
Pereira	Gestor Departamental	\$4.510.000
Pereira	1 promotor lúdico	\$3.250.000
Marsella		
Santa Rosa de Cabal	1 promotor lúdico	\$3.750.000
Dosquebradas		
Belén de Umbría	1 promotor lúdico	\$2.833.333
Mistrató		
Santuario	1 promotor lúdico	\$2.833.333
Balboa		
La Virginia	1 promotor lúdico	\$3.250.000
La Celia		
Apia	1 promotor lúdico	\$1.716.150

LÍNEA ESTRATÉGICA 1: RISARALDA SOCIAL SENTIMIENTO DE TODOS
PROGRAMA 10: DEPORTE Y RECREACIÓN SOCIAL PARA TODOS
SUBPROGRAMA 10.2: DEPORTE Y RECREACIÓN PARA LA SALUD
APROPIACIÓN TOTAL: \$ 209.100.000

APOORTE DEL DEPARTAMENTO: \$ 130.000.000
MINISTERIO DEL DEPORTE: \$ 79.100.000

INVERSIÓN DEPARTAMENTO: \$12.863.034
MINISTERIO DEL DEPORTE: \$ 70.437.500
INVERSIÓN TOTAL: \$ 83.300.534

LOGROS ALCANZADOS:

El programa Risaralda activa y saludable propició espacios para el fomento de los hábitos y estilos de vida saludable con intervenciones en actividad física regular (3 veces por semana) además, de acciones que propendieron por la promoción de los Hábitos y Estilos de Vida Saludable a través de eventos masivos, vías activas y saludables, capacitaciones, asesorías a instituciones u organizaciones y consejerías a hogares. Se logró tener cobertura en 10





municipios del departamento los cuales fueron: Santa Rosa de Cabal, Dosquebradas, Marsella, La Virginia, Balboa, La Celia, Mistrató, Belén de Umbría, Guática y Quinchía. Para un total de beneficiarios según línea de intervención así:

- Grupos regulares: 2680 personas
- Grupos no regulares: 520 personas
- Consejerías a hogares: 210 personas
- Asesoría a instituciones u organizaciones: 920 personas
- Eventos masivos virtuales: 5760 personas
- Celebración día mundial de la actividad física: 3000 personas
- Caminata 5k por la salud: 5000 personas
- Vías activas y saludables: 3000 personas
- Diagnóstico y asesorías a vías activas y saludables: 230
- Jornadas vías activas y saludables: 1500 personas

Municipio	Descripción	Inversión
Pereira	Gestor Departamental Articulador VAS	\$17.642.856
Dosquebradas	1 monitor	\$13.475.000
Marsella	1 monitor	\$6.737.500
Santa Rosa de Cabal	3 monitores	\$19.325.250
Belén de Umbría	1 monitor	\$4.872.000
Mistrató		
Balboa	1 monitor	\$1.765.178
La Celia		
La Virginia	1 monitor	\$6.468.000
Guática	1 monitor	\$5.796.000
Quinchía	1 monitor	\$7.218.750

LÍNEA ESTRATÉGICA: RISARALDA SOCIAL SENTIMIENTO DE TODOS

PROGRAMA 11: CULTURA INCLUYENTE Y PRODUCTIVA

SUBPROGRAMA 11.1: FORTALECIMIENTO DEL SISTEMA DEPARTAMENTAL DE CULTURA

INVERSIÓN DEPARTAMENTO: \$407.698.703

MUNICIPIOS BENEFICIADOS Y MONTO DE LA INVERSIÓN REALIZADA: Con el subprograma 11.1 se benefician los 14 municipios del Departamento de Risaralda; Apia, Balboa, Belén de Umbría, Guática, La Celia, La Virginia, Marsella, Mistrató, Pueblo Rico, Quinchía, Santuario, Pereira, Dosquebradas, Santa Rosa.

- Risaralda 53 años como acto de Soberanía en el corregimiento de Santa Cecilia, Pueblo Rico.
- Ejecución del Concurso de fotografía “Risaralda 53 años”





- Ejecución de Festival Departamental de Teatro
- Ejecución del Plan Departamental de Música
- Servicio continuo Biblioteca pública Departamental – Deposito Legal.

La Sala de Patrimonio Bibliográfico y documental de Risaralda cuenta con: 1407 títulos y 2035 ejemplares

Entregados por los editores y autores - editores del departamento en calidad de Depósito Legal.

889 títulos en calidad de donación

616 ejemplares en publicaciones seriadas.

PERSONAS BENEFICIADAS: 365

LOGROS ALCANZADOS:

Se impulsó y estimuló las actividades culturales del Departamento de Risaralda, respetando la diversidad cultural, a través del fortalecimiento de la capacidad instalada de los procesos de apoyo a la gestión de manera técnica; la formulación de proyectos y la investigación en el sector artístico, a través de personal técnico, profesional y administrativo competente.

Es fundamental que todo el Sistema Departamental de Cultura sea fortalecido en institucionalidad, planificación, información, investigación, gestión y articulación de todos los agentes de los sectores públicos y privado y de la comunidad en general.

Se procuró en el departamento de disminuir las brechas desiguales en las áreas artísticas. Se sabe que el mayor desarrollo se presenta en música, área que cuenta con un plan departamental a largo plazo y que se ejecutó para la vigencia 2020.

LÍNEA ESTRATÉGICA: RISARALDA SOCIAL SENTIMIENTO DE TODOS

PROGRAMA 11: CULTURA INCLUYENTE Y PRODUCTIVA

SUBPROGRAMA 11.2 FORMACIÓN EN LOS 14 MUNICIPIOS DEL DEPARTAMENTO EN PROCESOS CULTURALES

INVERSIÓN DEPARTAMENTO: \$69.916.561

SISTEMA GENERAL DE REGALÍAS: \$740.492.086

INVERSIÓN TOTAL: \$810.408.647

MUNICIPIOS BENEFICIADOS Y MONTO DE LA INVERSIÓN REALIZADA: Con el subprograma 11.2 se benefician los 14 municipios del Departamento de Risaralda; Apia, Balboa, Belén de Umbría, Guática, La Celia, La Virginia, Marsella, Mistrató, Pueblo Rico, Quinchía, Santuario, Pereira, Dosquebradas, Santa Rosa.

Regalías





De los 14 municipios del Departamento de Risaralda se benefician 12 con el proyecto, cada uno de ellos con 1 instructor en cada área de música, danza y teatro “FORTALECIMIENTO DE LAS CAPACIDADES FORMATIVAS

- Apía
- Balboa
- Belén de Umbría
- Guática
- La Celia
- La Virginia
- Marsella
- Mistrató
- Pueblo Rico
- Quinchía
- Santa Rosa de Cabal
- Santuario

Esto, gracias a la ejecución del proyecto con recursos SGR denominado “Fortalecimiento de las capacidades formativas, artísticas y de gestión para el desarrollo de las áreas de música, danza y teatro como portadores y promotores de la diversidad cultural inmaterial del departamento de Risaralda.” (Proyecto en ejecución desde el año 2019).

Se realizó promoción y difusión la literatura Risaraldense, a través de los promotores de lectura, impulsando además procesos de inclusión social en Dosquebradas y Pereira en espacios de resocialización como Hogares Clareth.

PERSONAS BENEFICIADAS: 3530

LOGROS ALCANZADOS:

Se promovieron los procesos formativos incluyentes, considerando contextos poblacionales específicos y vulnerables en las diferentes áreas o campos de la cultura y el arte. Se dispuso de programas continuos en los municipios del Departamento que impulsan conductas y patrones sanos en los jóvenes y niños.

Se brindó un valor agregado extracurricular a los estudiantes en su tiempo libre para crear, innovar y emprender sus proyectos de vida en el medio artístico, a través de expresiones como danza, música, teatro, artes visuales, artes aplicadas, literatura y demás áreas de representación cultural en el departamento.





LÍNEA ESTRATÉGICA: RISARALDA SOCIAL SENTIMIENTO DE TODOS
PROGRAMA 11: CULTURA INCLUYENTE Y PRODUCTIVA
SUBPROGRAMA 11.3: PROMOCIÓN DE LAS INDUSTRIAS CULTURALES
INVERSIÓN DEPARTAMENTO: \$ 27.084.260,00
INVERSIÓN TOTAL: \$27.084.260
MUNICIPIOS BENEFICIADOS Y MONTO DE LA INVERSION REALIZADA:

Con el subprograma 11.3 se beneficiaron los 14 municipios del Departamento de Risaralda; Apia, Balboa, Belén de Umbría, Guática, La Celia, La Virginia, Marsella, Mistrató, Pueblo Rico, Quinchía, Santuario, Pereira, Dosquebradas, Santa Rosa.

Se realizó el concurso Nacional del Bambuco y con este se visibilizó y animó a los diferentes agentes sociales e institucionales del espacio local y regional para que se apropiaran de la diversidad de oportunidades que ofrece el campo cultural, y en particular la música, en la perspectiva de cristalizar un proyecto individual y colectivo de desarrollo social.

El Concurso Nacional del Bambuco, tuvo dentro de sus componentes formación, difusión, formación de público y visibilización de la expresión musical tradicional del área Andina; siendo uno de los concursos con más trayectoria en el país.

Es parte de la misión de la Dirección de Cultura y Artes del departamento fortalecer la presencia de la música como dimensión de desarrollo social y con ello, contribuir en democratizar el proceso político de construcción del sentido de lo público, aportar fundamentos éticos y estéticos a los proyectos culturales y enriquecer el capital cultural individual y colectivo.

Se fortaleció y promocio el sector cultural desde todas las formas posibles, apoyando no solo a los gestores culturales, sino también a todos los grupos poblacionales que intervienen en el sector cultural y artístico, haciendo especial énfasis en las personas con discapacidad. Se realizaron los Concurso Nacional de Villancicos y Concurso Nacional del Bambuco promoviendo las tradiciones culturales de los eventos que por décadas se realizan en cabeza de la Gobernación de Risaralda.

Este evento fue creado por Ordenanza No. 24 del 9 de mayo de 2002, de la asamblea departamental de Risaralda. Permitió que los niños, niñas y jóvenes de todo el país, interpretaran villancicos, como muestra del rescate de las tradiciones musicales del Departamento.

Se premiaron los siguientes grupos y solistas:





FUNDACION TE DEUM	1.500.000,00
MARIA DEL PILAR TRIANA LOPEZ	500.000,00
JENNY CATERINE GUTIERREZ FLOREZ	500.000,00
FUNDACION FESTIVAL INFANTIL DE MÚSICA ANDINA COLOMBIANA	1.500.000,00
CLARENA VERGARA HOYOS	500.000,00
DAIRO ALBERTO RUIZ VARGAS	500.000,00

LÍNEA ESTRATÉGICA: RISARALDA SOCIAL SENTIMIENTO DE TODOS

PROGRAMA 11: CULTURA INCLUYENTE Y PRODUCTIVA

SUBPROGRAMA 11.4: PROTECCIÓN DEL PATRIMONIO CULTURAL MATERIAL E INMATERIAL

INVERSIÓN OTRAS ENTIDADES: \$460.960.000

INVERSIÓN TOTAL: \$460.960.000

MUNICIPIOS BENEFICIADOS Y MONTO DE LA INVERSION REALIZADA: Con el subprograma 11.4 se benefician los 14 municipios del Departamento de Risaralda; Apia, Balboa, Belén de Umbría, Guática, La Celia, La Virginia, Marsella, Mistrató, Pueblo Rico, Quinchía, Santuario, Pereira, Dosquebradas, Santa Rosa.

PERSONAS BENEFICIADAS: 989

LOGROS ALCANZADOS:

Teniendo en cuenta lo vivido con la pandemia del COVID 19, estos recursos se entregaron mediante incentivos directos a los artistas que cumplían los requisitos, por un valor de \$480.000 para cada gestor, artista y creador de acuerdo a las directrices de orden nacional mediante decreto 561 de 2020 de Impuesto Nacional al Consumo.

MUNICIPIO	No. BENEFICIADOS
APIA	62
BALBOA	28
BELEN DE UMBRIA	34
DOSQUEBRADAS	196
GUATICA	19
LA CELIA	34
LA VIRGINIA	32
MARSELLA	21
MISTRATO	17
PEREIRA	388
QUINCHIA	25
SANTA ROSA	99
SANTUARIO	34
TOTAL	989





Ejecución convocatoria de acuerdo a lineamientos del Ministerio de cultura para la ejecución de recursos INC a la telefonía móvil, según Resolución N° 0630 del 21 de abril de 2020, gestión de transferencias monetarias no condicionadas o incentivos económicos para artistas, creadores y gestores culturales.





RISARALDA

Sentimiento de Todos

SECRETARÍA ADMINISTRATIVA



SECRETARÍA ADMINISTRATIVA

LÍNEA ESTRATÉGICA 4: GOBIERNO ABIERTO Y UNA CIUDADANÍA ACTIVA Y CON SENTIMIENTO DE TODOS

PROGRAMA 25: FORTALECIMIENTO DE LA ADMINISTRACIÓN DEPARTAMENTAL

SUBPROGRAMA 25.1: FORTALECIMIENTO DE LOS SISTEMAS DE GESTIÓN Y DEL MIPG

INVERSIÓN DEPARTAMENTO: \$478.280.834

INVERSIÓN OTRAS ENTIDADES: \$0

ENTIDAD 1 (NOMBRE): \$0

INVERSIÓN TOTAL: \$478.280.834

MUNICIPIOS BENEFICIADOS: No disponible

PERSONAS BENEFICIADAS: No disponible

LOGROS ALCANZADOS:

SISTEMA DE GESTIÓN – MIPG (MODELO INTEGRADO DE PLANEACIÓN Y GESTIÓN):

El Modelo Integrado de Planeación y Gestión (MIPG), en la Gobernación de Risaralda, se ha venido implementando como marco de referencia para dirigir, planear, ejecutar, hacer seguimiento, evaluar y controlar la gestión de la entidad generando resultados que nos permitan atender el Plan de Desarrollo de la Gobernación de Risaralda – Sentimiento de Todos 2020-2023. Entre los logros a destacar:

1. Priorización por el DAFP (Departamento Administrativo de la Función Pública) cuyo objetivo es el acompañamiento de la entidad en el fortalecimiento institucional, la entidad fue priorizada en este proceso por sus avances significativos y gestión frente a la implementación del MIPG conforme a los requisitos normativos.
2. Fortalecimiento de las políticas de gestión y desempeño del Modelo Integrado de Planeación y Gestión, al interior de la entidad teniendo en cuenta proceso de autodiagnóstico y recomendaciones FURAG.
3. Cumplimiento de la institucionalidad, mediante la realización de los Comités Departamentales e Institucionales establecidos en el Decreto Presidencial 1499 de 2017 y Decretos Departamentales 0757, 0758 y 1555 de 2018.
4. Fortalecimiento de las competencias por parte de servidores públicos y contratistas frente a fundamentos de MIPG y lineamientos de política de transparencia, acceso a la información y lucha contra la corrupción, cursos ofertados por el DAFP.





GESTIÓN AMBIENTAL:

El Sistema de Gestión Ambiental cuenta con políticas de operación, las cuales han sido adaptadas según los aspectos ambientales acordes a la entidad, tales como el manejo del recurso hídrico, de residuos sólidos comunes y peligrosos, uso eficiente de la energía, y gestión de la calidad del aire.

De igual manera hacen parte del Sistema de Gestión Ambiental (SGA) los programas para el manejo integral de residuos sólidos del Laboratorio de Salud Pública, Secretaría de Hacienda, Secretaría de Infraestructura y Secretaría Administrativa, los cuales hacen parte del Plan de Gestión Integral de Residuos Sólidos de la Administración Departamental.

Dentro de las actividades de seguimiento e implementación del Sistema de Gestión Ambiental, se han realizado modificaciones a los procedimientos de bajas de bienes, de manera tal que los residuos provenientes de los procesos propios de mantenimiento de los vehículos y chatarrización, estén incluidos dentro del comité de bajas para realizar seguimiento a su disposición final.

Se ha incluido el componente ambiental de manera transversal, a los procesos de compra de llantas, dejando como requisito habilitante la responsabilidad del proveedor de retirar las llantas que se encuentran listas para disposición final, y certificar el manejo en el marco de un sistema de recolección selectiva de las mismas amparado en la normatividad vigente.

Se implementó una ruta interna de reciclaje, con la Asociación Punto Verde, quien emite un informe mensual sobre la cantidad de residuos aprovechables generados por parte de la Gobernación de Risaralda.

Se tiene diseñada una Estrategia para la Reducción del consumo de plásticos de un solo uso en el marco de la implementación de la Ordenanza 007 de 2019, con la cual se recomienda, modificar las condiciones habilitantes para procesos de contratación de alimentación.

SEGURIDAD Y SALUD EN EL TRABAJO:

Se tiene avance significativo en la implementación y mantenimiento del sistema de gestión de seguridad y salud en el trabajo como parte de las metas, evidenciado en los siguientes puntos:

- Avance en el plan de trabajo anual de seguridad y salud en el trabajo 2020 del 67% de cumplimiento, con un promedio de ejecución del 91%, ubicándose en un nivel de cumplimiento satisfactorio, según la meta establecida para la vigencia. La eficiencia y efectividad de dicho plan garantiza la gestión oportuna de las condiciones de trabajo y salud física, mental y social de la población trabajadora del Departamento de Risaralda. Específicamente a través de la documentación e implementación de los sistemas de





vigilancia epidemiológica para peligro psicosocial y peligro osteomuscular se logra intervenir las condiciones de salud física, mental, social y familiar de los funcionarios y sus familias.

- Avance en el plan de capacitaciones SST 2020 del 72% de cumplimiento, con un promedio de ejecución del 94%, ubicándose en un nivel de cumplimiento satisfactorio, según la meta establecida para la vigencia. La eficiencia y efectividad del cronograma de capacitaciones SST 2020 permite mejorar los niveles de apropiación respecto del sistema de gestión de seguridad y salud en el trabajo, por parte de los funcionarios y contratistas de la entidad.
- La entidad en cabeza la Secretaría Administrativa - Dirección de Talento Humano- Oficina de Seguridad Salud en el Trabajo, viene dando cumplimiento a la normatividad relacionada con la emergencia sanitaria, social y económica decretada por el Gobierno Nacional, generada por la pandemia del CORONAVIRUS: Documentación, socialización y sensibilización continua de los protocolos de bioseguridad para prevenir y controlar la propagación del COVID 19 (SARS- COV 2) en la población trabajadora del Departamento de Risaralda.

ARCHIVO DEPARTAMENTAL:

Se han realizado avances significativos que tienen impacto positivo en la Administración Central, como es el caso de la actualización y aprobación del Programa de Gestión Documental, socializado y publicado en la página web del Departamento de Risaralda - Sistema de Gestión.

En cuanto a los “Fondos acumulados” que se tienen de 11 instituciones, se brindó información a los visitantes del Archivo General de la Nación (AGN) y una vez aclarada la clase de documentación inventariada que se conserva como archivo histórico, se acordó con el AGN que es imposible la elaboración de la Tablas de valoración documental TVD debido a diferentes causas técnicas, de tiempo y normatividad.

En lo referente a las Tablas de Retención Documental TRD, se vienen realizando mesas de trabajo y los ajustes requeridos por el Archivo General de la Nación AGN, a fin de ser sustentadas ante dicha institución para la respectiva convalidación.

Se han recibido 9 transferencias documentales de las 13 que se tienen como meta programada para el presente año.

Se elaboró y aprobó el primer programa del sistema integrado de conservación SIC, el cual fue integrado al programa institucional de capacitación, actualmente se ha elaborado y se le vienen realizando algunos ajustes al segundo programa de inspección y mantenimiento del sistema de almacenamiento e instalaciones físicas.

A corte 30 de septiembre de 2020 se han llevado a cabo 78 capacitaciones de gestión documental y asesorías, tanto de manera virtual como presencial.





LÍNEA ESTRATÉGICA 4: GOBIERNO ABIERTO Y UNA CIUDADANÍA ACTIVA Y CON SENTIMIENTO DE TODOS

PROGRAMA 25: FORTALECIMIENTO DE LA ADMINISTRACIÓN DEPARTAMENTAL

SUBPROGRAMA 25.2: EFICIENCIA FINANCIERA, FISCAL Y MODERNIZACIÓN DE LA ADMINISTRACIÓN PÚBLICA

INVERSIÓN DEPARTAMENTO: \$635.144.890

INVERSIÓN TOTAL: \$635.144.890

LOGROS ALCANZADOS:

El recaudo del área de Pensiones con corte a 31 de diciembre de 2020, de cuotas partes pensionales que otras entidades adeudan al Departamento de Risaralda fue de \$3.713.099.107, sobrepasando la meta fijada en el plan de acción inicial, discriminados así:

Fiduprevisora	\$ 1.254.469.570,00
Aguila - Valle	\$ 438.538,00
Caldas	\$ 1.104.764.461,00
Mindefensa	\$ 338.723.810,00
Huila	\$ 2.764.195,00
Antioquia	\$ 36.903.470,00
Pereira	\$ 474.470.616,00
Dosquebradas	\$ 28.694.443,00
Tuluá	\$ 1.198.560,00
Valle	\$ 470.671.444,00

Se realizó gestión activa de cobro con entidades de difícil cobro como el Valle del Cauca y Fiduprevisora y se establecieron canales de comunicación que le permitirán al Departamento de Risaralda realizar otros acuerdos de pago, que se puedan gestionar por medio de recursos FONPET.



RISARALDA

Sentimiento de Todos

AGUAS Y ASEO DE RISARALDA



AGUAS Y ASEO DE RISARALDA

LÍNEA ESTRATÉGICA 1: RISARALDA SOCIAL, SENTIMIENTO DE TODOS

PROGRAMA 1: DISMINUCIÓN DE LA POBREZA MULTIDIMENSIONAL

SUBPROGRAMA: 1.8 FORTALECIMIENTO DE LOS SERVICIOS PÚBLICOS DOMICILIARIOS

INVERSIÓN DEPARTAMENTO: \$462.684.596

INVERSIÓN OTRAS ENTIDADES:

MUNICIPIO DE QUINCHÍA: \$550.252.622

INVERSIÓN TOTAL: \$1.012.937.218

MUNICIPIOS BENEFICIADOS: GUÁTICA (Corregimiento de San Clemente y Santa Ana), QUINCHIA, MARSELLA Y SANTUARIO)

PERSONAS BENEFICIADAS: 51.988 (7.351 (Quinchía) + 4.394 (Guática) + 24.342 (Marsella) + 15901 (Santuario))

LOGROS ALCANZADOS:

- Contratación de la Optimización planta de tratamiento de agua potable del municipio de Quinchía, porcentaje de ejecución del 9,17%.
- Contratación, ejecución y terminación de la obra de optimización de la Red de Aducción del Acueducto del Corregimiento de San Clemente del Municipio de Guática, Departamento de Risaralda, Generado por el Evento de Emergencia del 2 de Abril de 2020, con dicha obra se restableció el servicio de acueducto para los habitantes del Corregimiento, quienes se vieron afectados por falta de suministro del servicios durante la pandemia.
- Ejecución y Terminación de la Construcción tanque de almacenamiento N° 3 del municipio de Marsella (obra contratada en la vigencia 2019 con interventoría contratada en la vigencia 2020).
- Ejecución del 60% de la Construcción Bocatoma Rio San Rafael del acueducto principal del municipio de Santuario (Contratado en la vigencia 2019).
- Inicio y ejecución de la obra de Optimización planta de tratamiento de agua potable PTAP y tanques de almacenamiento del municipio de Marsella con un avance del 63.33% (obra contratada en la vigencia 2019 con interventoría contratada en la vigencia 2020).
- Inicio y ejecución de la obra de optimización de la infraestructura correspondiente al plan maestro de acueducto etapa 1 del corregimiento de Santa Ana Guática, con un avance del 5% (obra contratada en la vigencia 2019)
- Contratación de interventoría para la implementación obras de mitigación de la vulnerabilidad sísmica de la PTAP y tanques de almacenamiento en el municipio de Apia (obra contratada en la vigencia 2019)





LÍNEA ESTRATÉGICA 3: RISARALDA SOSTENIBLE CON SENTIMIENTO DE TODOS

PROGRAMA 18: AGUA POTABLE Y SANEAMIENTO BÁSICO, SENTIMIENTO DE TODOS

SUBPROGRAMA: 18.1 EMPRESAS DE SERVICIOS PÚBLICOS FORTALECIDAS Y SOSTENIBLES

INVERSIÓN DEPARTAMENTO: \$150.236.782

INVERSIÓN OTRAS ENTIDADES: \$0

INVERSIÓN TOTAL: \$150.236.782

MUNICIPIOS BENEFICIADOS: APIA, BALBOA, BELÉN DE UMBRÍA, DOSQUEBRADAS, GUÁTICA, MARSELLA, MISTRATÓ, PEREIRA, PUEBLO RICO, QUINCHIA, SANTA ROSA DE CABAL Y SANTUARIO

PERSONAS BENEFICIADAS: 280.000 aproximadamente

LOGROS ALCANZADOS:

- Asesoría dirigida a prestadores urbanos y rurales para el cargue de información a la plataforma SUI de la Superintendencia de Servicios Públicos, Prestadores Urbanos Beneficiados: Apia, Balboa, Guática, Pueblo Rico y Santuario.
- Prestadores Rurales beneficiados: Cantamomos, Aquasat, La Bella, La Florida, La Leona, La Marina, Santa Ana, Taparcal, Guarne, Peralonso, San Antonio de Chami y Travesías.
- Asesoría y acompañamiento en reporte de calidad de agua, Prestadores Urbanos Beneficiados: Apia, Balboa, Quinchía y Santuario. Prestadores Rurales Beneficiados: La Bella, La Florida, Aquasat, La Leona, Mundo Nuevo y Santa Ana.
- Asesoría en creación y/o actualización del Registro Único de Prestadores RUPS, para 30 prestadores, entre los que se encuentran: Aguas Claras, Cantamonos, Caracol La Curva, El Rocio, Charco Hondo, Chocho Canceles, Corozal, El Naranjo, El Poblado, Embera Karamba, Guaimaral, Irra, Guarne, Irra, La Florida, La Marina, La Palma, Peralonso, Primavera, San Clemente, Santa Ana, Santa Cecilia, Travesías y Taparcal
- Orientación y acompañamiento a 24 acueductos comunitarios para la gestión del subsidio rural del que trata el Decreto 819 de 2020. A la fecha han sido aprobados subsidios por un monto de \$62.372.000 beneficiando a 5.030 familias de menores ingresos.
- Asesoría a los prestadores de servicios públicos en procesos contables y Normas NIIF, entre los beneficiados se encuentran los Prestadores Urbanos: Balboa, Quinchía, Apía y Empocabal, y rurales: Aquasat, La Bella, La Florida, La Leona, Mundo Nuevo y San Clemente.
- Orientación a las Entidades Territoriales en la implementación de la estrategia de monitoreo, seguimiento y control establecida en el Decreto Ley 028 de 2008.
- Formulación e inicio del proceso contractual del Plan de Aseguramiento en la Prestación de los Servicios para los seis prestadores urbanos.





LÍNEA ESTRATÉGICA 3: RISARALDA SOSTENIBLE CON SENTIMIENTO DE TODOS

PROGRAMA 18: AGUA POTABLE Y SANEAMIENTO BÁSICO, SENTIMIENTO DE TODOS

SUBPROGRAMA: 18.2 RECURSO HÍDRICO SOSTENIBLE

INVERSIÓN DEPARTAMENTO: \$75.167.630

INVERSIÓN OTRAS ENTIDADES: \$0

INVERSIÓN TOTAL: \$75.167.630

MUNICIPIOS BENEFICIADOS: APIA, BELÉN DE UMBRÍA, GUÁTICA (Santa Ana), PUEBLO RICO (Santa Cecilia), Quinchía (El Naranjo y Villa Clareth).

PERSONAS BENEFICIADAS: 22.292

LOGROS ALCANZADOS:

- Apoyo en el proceso de formulación de Programas de Uso Eficiente y Racional del Agua, Prestadores Rurales Beneficiados: Corregimientos de Villa Clareth y Santa Cecilia en Pueblo Rico y de la vereda El Naranjo en Quinchía.
- Asesoría en tramites ambientales a los acueductos de Santa Ana y Santa Cecilia
- Orientación y acompañamiento en el trámite de los permisos ambientales requeridos para iniciar la contratación de las siguientes obras:

	Nombre del Proyecto	Municipio	Valor
1	Construcción de lechos de secado de la Planta de Tratamiento de Agua Potable - PTAP del municipio de Apia.	Apia	407.553.420
2	Optimización de la aducción tramo rural Etapa I del sistema de acueducto del Municipio de Belén de Umbria.	Belén de Umbria	1.159.899.975
3	Optimización de la línea de conducción del Sistema de Acueducto del Corregimiento de Taparcal del Municipio de Belén de Umbria.	Belén de Umbria	442.988.707

Finalización de la construcción de un tramo del “Interceptor El Pueblo” en el municipio de Guática, en el marco del convenio interadministrativo entre la CARDER, Aguas y Aseo de Risaralda S.A. E.S.P., las Empresas Públicas Municipales de Guática ESP y las Empresas de Servicios Públicos de Santuario ESP, en el cual la Empresa Aguas y Aseo de Risaralda S.A. E.S.P. aportó \$25.877.153 para realizar la interventoría.





RISARALDA

Sentimiento de Todos

EMPRESA DE DESARROLLO TERRITORIAL URBANO Y RURAL DE RISARALDA-EDUR



EMPRESA DE DESARROLLO TERRITORIAL URBANO Y RURAL DE RISARALDA-EDUR

LOGROS ALCANZADOS:

- Transformación empresarial aprobada mediante la Ordenanza N° 005 de Marzo de 19 de 2020 “POR LA CUAL SE MODIFICA EL NOMBRE DE LA EMPRESA PROMOTORA DE VIVIENDA DE RISARALDA Y SE REESTRUCTURA CON SU NUEVA DENOMINACIÓN SE DICTAN OTRAS DISPOSICIONES”
- Aprobación de los estatutos, estructura organizacional y funcional de la EMPRESA DE DESARROLLO TERRITORIAL URBANO Y RURAL DE RISARALDA – EDUR
- Con la transformación empresarial la EDUR quedó facultada para el desarrollo de iniciativas de formulación, estructuración, diseño y ejecución de planes, programas y proyectos de vivienda, infraestructura, administración de recursos, equipamiento colectivo y comunitario y medio ambiente, tanto urbanos como rurales en el Departamento de Risaralda o en virtud del principio de coordinación y colaboración, en todo el territorio nacional.
- De igual manera impulsar, gestionar y ejecutar programas y proyectos relacionados con la administración de bienes fiscales, habilitación de terrenos e integración inmobiliaria, bancos de tierras o bancos inmobiliarios.
- Es una gran oportunidad para desarrollar proyectos de manera integral con alto impacto social y permitir acceder a nuevas fuentes de financiación, potencializando la empresa y haciéndola sostenible para el desarrollo del Departamento en todos sectores que convergen en la operación.
- Pago de la deuda pública de la entidad, la cual fue cancelada en su totalidad en la vigencia 2020.





LÍNEA ESTRATÉGICA 1: RISARALDA SOCIAL SENTIMIENTO DE TODOS

PROGRAMA 1: DISMINUCIÓN DE LA POBREZA MULTIDIMENSIONAL

SUBPROGRAMA 1.6: PLAN DE MEJORAMIENTO DE VIVIENDA RURAL Y URBANA

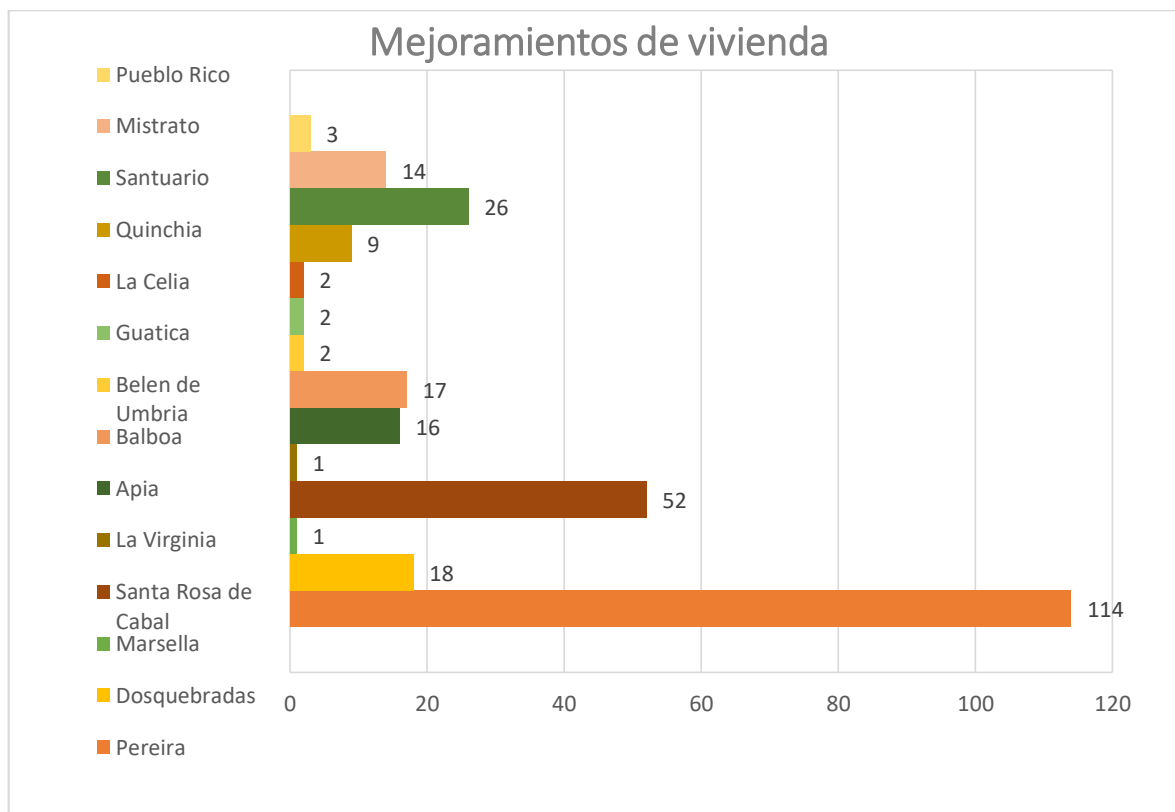
INVERSIÓN DEPARTAMENTO: \$876.820.000

MUNICIPIOS BENEFICIADOS: Apia, Balboa, Belén de Umbría, Dosquebradas, Guática, La Celia, La Virginia, Marsella, Mistrató, Pereira, Pueblo Rico, Quinchía, Santa Rosa de Cabal, Santuario.

PERSONAS BENEFICIADAS: 1246

LOGROS ALCANZADOS:

1. Mejoramiento de 277 viviendas en la zona urbana y rural en los 14 Municipios del Departamento de Risaralda.



La ejecución de los mejoramientos de vivienda se busca reducir el déficit cualitativo de vivienda con intervenciones en pisos adecuados, reparación de cubiertas, y la habilitación e instalación de espacios para cocina, baños y lavadero, mejorando las condiciones de habitabilidad y salubridad de los hogares beneficiarios.

INTERVENCIONES	PEREIRA	DOSQUEBRADAS	APIA	BALBOA	BELEN	GUATICA	LA CELIA	LA VIRGINIA	MISTRATO	PUEBLO RICO	QUINCHIA	SANTUARIO	STA ROSA	TOTAL
----------------	---------	--------------	------	--------	-------	---------	----------	-------------	----------	-------------	----------	-----------	----------	-------





	114	18	16	17	2	2	2	2	14	3	9	26	52	277
BAÑOS	30	3	3	1	1			1	1	2	4	13	15	74
COCINA	33	6	7	2								2	19	69
PISO	39	6	5	6	1	1	1		2	1	2	4	11	79
TECHOS	12	3	1	8		1	1	1	11		3	7	7	55

CONSOLIDADO TIPO DE INTERVENCIONES	
BAÑOS	74
COCINAS	69
PISOS	79
TECHOS	55

URBANO	RURAL
118	159

2. Se realizaron 838 visitas de campo con caracterización socioeconómica de hogares solicitantes de mejoramiento de vivienda.

LÍNEA ESTRATÉGICA 1: RISARALDA SOCIAL SENTIMIENTO DE TODOS

PROGRAMA 1: DISMINUCIÓN DE LA POBREZA MULTIDIMENSIONAL

SUBPROGRAMA 1.7: VIVIENDA NUEVA

INVERSION DEPARTAMENTO: \$323.180.000

INVERSION SISTEMA GENERAL DE REGALIAS: \$28.574.164.459

MUNICIPIOS BENEFICIADOS: Santa Rosa de Cabal, La Celia, Santuario, Belén de Umbría, Mistrató y Pueblo Rico

PERSONAS BENEFICIADAS: 2064

LOGROS ALCANZADOS:

1. Ejecución de obras complementarias de urbanismo para los Planes de Vivienda Villa Gladys, San Lázaro y Terrazas de Monserrate, localizados en el Municipio de Santa Rosa de Cabal; obras necesarias para la habitabilidad de 215 viviendas.

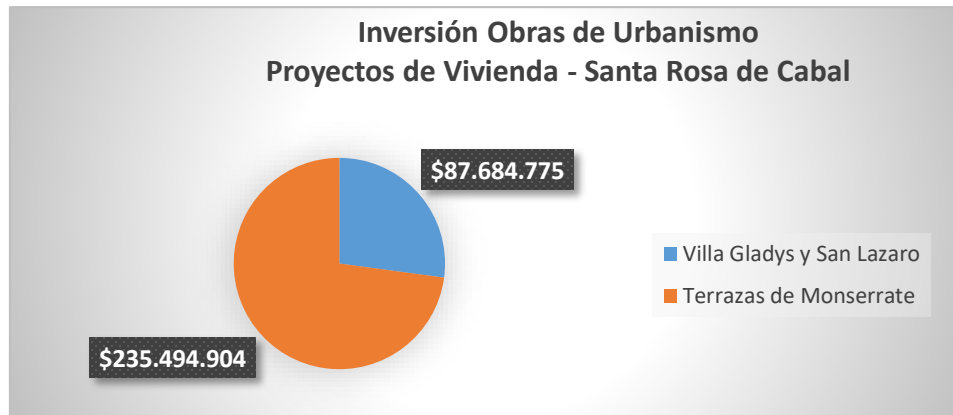
Inversión \$323.180.000

Personas Beneficiarias: 496

Las obras de urbanismos comprendieron la ejecución de las siguientes actividades:

- Construcción de andenes.
- Construcción de canales y cunetas.
- Pavimentación de vías peatonales.
- Instalación de barandas de protección.
- Empradización de zonas verdes.





2. En la vigencia 2020 se gestionó la instalación de los servicios públicos y se realizó la entrega de 127 viviendas en los Municipios de Belén de Umbría (59 viviendas) y Quinchá (68 viviendas), a través del proyecto **“Viviendas para la Equidad”**.

CONSTRUCCIÓN DE VIVIENDAS HOGARES PARA LA EQUIDAD		
Municipio	Urbanización	N° de Viviendas
Belen de Umbria	Villa Alba	24
	Manantial	20
	Jazmin	15
Quinchía	Villa de los Cerros	42
	Motoristas	26
Total		127

3. Se inició la ejecución del proyecto **“Hogares Para Todos”**, este proyecto comprende la construcción de 509 soluciones de vivienda; este proyecto es financiado con recursos del Sistema Nacional de Regalías por valor de \$29.097.138.996, donde se beneficiarán más de 1568 personas.

HOGARES PARA TODOS			
Municipio	Proyecto	N° de Viviendas	Estado
Belen de Umbria	Esmeralda	37	En ejecución
	San Pablo	18	En ejecución
	Bello Horizonte	18	
	Portal de Angeles	74	En ejecución
La Celia	Barcelona	62	
Mistrató	Maria Auxiliadora	100	
Pueblo Rico	Brisas de San Juan	36	En ejecución
		32 Bifamiliares	
Santuario	Corozal	100	
Total		509	



En la vigencia 2020 se inició con la construcción de 155 viviendas localizadas en los Municipio de Pueblo Rico y Belén de Umbría con el siguiente avance de obra.

- Belén de Umbría: 15% aprox.
- Pueblo Rico Risaralda: 5% aprox.

Con la ejecución de estos proyectos se contribuye a disminuir el déficit cuantitativo y profundizar el acceso a soluciones de vivienda en el Departamento de Risaralda.

4. Se realizó acompañamiento social a los hogares beneficiarios de cada uno de los proyectos de vivienda nueva y la conformación de las Veedurías Ciudadanas de los proyectos.
5. Socialización y presentación de los proyectos en los diferentes municipios beneficiados.





RISARALDA

Sentimiento de Todos

LOTERÍA DEL RISARALDA



LOTERIA DEL RISARALDA

LÍNEA ESTRATÉGICA 4: GOBIERNO ABIERTO Y UNA CIUDADANÍA ACTIVA Y CON SENTIMIENTO DE TODOS.

PROGRAMA 25: FORTALECIMIENTO DE LA ADMINISTRACIÓN DEPARTAMENTAL

SUBPROGRAMA 25.3: FORTALECIMIENTO DEL INSTRUMENTO FINANCIERO Y LAS ENTIDADES DESCENTRALIZADAS DEL DEPARTAMENTO.

LOGROS ALCANZADOS:

META DE PRODUCTO N° 1: Alcanzar el 70% de las transferencias realizadas en 2019 al sistema de salud en el cuatrienio por parte de la Lotería de Risaralda.

TRANSFERENCIAS PROYECTADAS PARA LA VIGENCIA 2020								
CONCEPTO	JUNIO	JULIO	AGOSTO	SEPTIEMBRE	OCTUBRE (P)	NOVIEMBRE (P)	DICIEMBRE (P)	TOTAL 2020
DERECHOS DE EXPLITACION 12%	\$ 132,351,480	\$ 189,544,159	\$ 149,569,200	\$ 179,193,682	\$ 162,664,630	\$ 162,664,630	\$ 162,664,630	1,138,652,412
Departamento del Risaralda 25%	\$ 33,087,870	\$ 47,386,040	\$ 37,392,300	\$ 44,798,421	\$ 40,666,158	\$ 40,666,158	\$ 40,666,158	284663102.9
IMPUESTO A GANADORES 17%	\$ 37,085,936	\$ 393,033,234	\$ 49,349,609	\$ 54,749,221	\$ 54,749,221	\$ 54,749,221	\$ 292,749,221	936,465,663
Departamento del Risaralda 32%	\$ 11,867,500	\$ 125,770,635	\$ 15,791,875	\$ 17,519,751	\$ 17,519,751	\$ 17,519,751	\$ 93,679,751	299669012.2
TOTAL	\$ 44,955,370	\$ 173,156,675	\$ 53,184,175	\$ 62,318,171	\$ 58,185,908	\$ 58,185,908	\$ 134,345,908	\$ 584,332,115

TRANSFERENCIAS REALIZADAS EN LA VIGENCIA 2020						
CONCEPTO	ENERO	FEBRERO	MARZO	ABRIL	MAYO	JUNIO
DERECHOS DE EXPLOTACION 12%	210.446.352	173.816.777	113.946.836	-	59.754.769	123.086.876
Departamento del Risaralda 25%	56.571.600	46.724.940	30.630.870	-	16.063.110	33.087.870
IMPUESTO A GANADORES 17%	67.325.521	61.695.672	71.746.980	8.521.794	13.273.523	37.085.936
Departamento del Risaralda 32%	21.544.167	19.742.615	22.959.034	2.726.974	4.247.527	11.867.500
EXCEDENTES FINANCIEROS 2018	-	-	-	-	-	-
Departamento del Risaralda 25%						
TOTALES	310.408.030	269.981.740	229.242.328	35.944.093	73.028.292	44.955.370





	TRANSFERENCIAS REALIZADAS EN LA VIGENCIA 2020							
CONCEPTO	JULIO	AGOSTO	SEPTIEMBRE	OCTUBRE	NOVIEMBRE	DICIEMBRE	TOTAL 2020	% TRANSFERIDO
DERECHOS DE EXPLOTACION 12%	176.276.068	139.099.356	166.650.124	214.311.245	181.409.371	174.399.664	1.733.197.439	160,05%
Departamento del Risaralda 25%	47.386.040	37.392.300	44.798.421	57.610.550	48.765.960	46.881.630	465.913.290	
IMPUESTO A GANADORES 17%	393.033.234	49.349.609	54.749.221	56.602.821	307.985.724	79.912.507	1.201.282.542	
Departamento del Risaralda 32%	125.770.635	15.791.875	17.519.751	18.112.903	98.555.432	25.572.002	384.410.413	
EXCEDENTES FINANCIEROS 2018	315.877.806	-	-	-	-	-	315.877.806	
Departamento del Risaralda 25%	84.913.389						84.913.389	
TOTALES	258.070.063	53.184.175	62.318.171	75.723.452	147.321.392	72.453.632	935.237.092	

De conformidad a las tablas anteriores se observa que el porcentaje transferido corresponde al 160% del total proyectado con corte a diciembre 31 de 2020, sobre las transferencias proyectadas para la presente vigencia.

Meta cumplida al 100%.

META DE PRODUCTO N° 2: Analizar, revisar e implementar la renovación de un (1) plan de premios de la Lotería de Risaralda, durante el cuatrienio.

Esta meta cumplida al 100%:

La Lotería evaluó el estudio de mercado realizado para las loterías del país el cual fue realizado por el Centro Nacional de Consultora (CNC), con el fin de proyectar un nuevo plan de premios que le permita a la Entidad ser más competitiva en el mercado de juegos de suerte y azar, así mismo dar cumplimiento al artículo N° 90 del Decreto 3034 de 2013 donde estipula que el retorno para el público apostador debe ser, para la vigencia 2020, del 40%.

Que la Lotería del Risaralda viene trabajando conjuntamente con las loterías activas a nivel nacional a través de la Federación Nacional de Loterías de Colombia "FEDELCO" dando como conclusión la de homogeneizar y diversificar el riesgo financiero de manera temporal en todos los planes de premios de las Loterías, así mismo, volverlas más competitivas en el mercado de Juegos de suerte y Azar y de igual forma reinventarse, entre otros, debido a la coyuntura de emergencia económica social y ambiental que se vive actualmente en el país.

De acuerdo a lo anterior la junta directiva de la entidad aprobó la redistribución del plan de premios para la vigencia 2020 mediante el acuerdo N° 005 del 06 de mayo de 2020, el mismo fue aprobado por el CNJSA.





ACUERDO 005 MAYO 06 DE 2020

"POR MEDIO DEL CUAL SE REALIZA UNA REDISTRIBUCION AL PLAN DE PREMIOS DE LA LOTERÍA DEL RISARALDA"

PREMIO MAYOR \$ 1,400 MILLONES SERIES 170 BILLETES 3 FRAC. VR \$ 9.000					
CONCEPTO	Nº. PREMIOS	VALOR UNITARIO	VALOR TOTAL	PORCENTAJE DEL TOTAL	NETO POR BILLETE
PREMIO MAYOR	1	1.400.000.000	1.400.000.000	22,86%	929.600.000
SUBTOTAL:	1		1.400.000.000		
PREMIOS SECOS					
PAL NEGOCIO	5	15.000.000	75.000.000	1,22%	9.960.000
COMPRA CASA	2	40.000.000	80.000.000	1,31%	26.560.000
SECO DE LUJO	3	20.000.000	60.000.000	0,98%	13.280.000
COMPRA AUTO	1	33.000.000	33.000.000	0,54%	21.912.000
PA' LA BECA	1	34.000.000	34.000.000	0,56%	22.576.000
SUPER SECO CAFETERO	2	10.000.000	20.000.000	0,33%	6.640.000
SECOS CARIBE	2	15.000.000	30.000.000	0,49%	9.960.000
SECOS ANDINOS	8	10.000.000	80.000.000	1,31%	6.640.000
SECOS DE PASEO	8	7.000.000	56.000.000	0,91%	4.648.000
PARA LA BICI	10	5.000.000	50.000.000	0,82%	3.320.000
SUBTOTAL:	42		518.000.000	8,46%	
PROXIMACIONES CON SERIE					
CHANCE MATECAÑA 3 ULTIMAS	9	22.743.000	204.687.000	3,34%	15.101.352
Última Cifra	900	18.072	16.264.800	0,27%	15.000
Dos Última Cifras	90	722.892	65.060.280	1,06%	600.000
SUBTOTAL:	999		286.012.080	4,67%	
PROXIMACIONES SIN SERIE					
Mayor en Distinta Serie	169	10.458.000	1.767.402.000	28,86%	6.944.112
Tres últimas cifras	1.521	18.072	27.487.512	0,45%	15.000
Dos últimas cifras	15.210	14.458	219.906.180	3,59%	12.000
Última Cifra	152.100	10.843	1.649.220.300	26,93%	9.000
Secos Sin Series	7.098	36.145	256.557.210	4,19%	30.000
SUBTOTAL:	176.098,00		3.920.573.202	64,01%	
TOTAL:	177.140,00		6.124.585.282	100,00%	

