



Gobernación de
RISARALDA
Sentimiento de Todos

Modelo Integrado de Planeación y Gestión MIPG

INFORME DE SEGUIMIENTO
Segundo Cuatrimestre
Vigencia 2020

Secretaría de Planeación, Octubre 2020

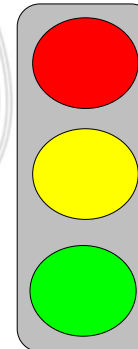
Criterios de medición

| | |
|---------------------|-----------------------------|
| Unidad informante: | Entidad Departamental |
| Unidad de estudio: | Planes institucionales MIPG |
| Unidad de análisis: | Planes de Acción |
| Periodicidad: | Vigencia 2020 |

Son valoradas las actividades formuladas para cada uno de los planes institucionales para la vigencia

Atributos de valoración (Segundo Cuatrimestre Vigencia 2020)

- Avance metas Menor a 33.3%
- Avance metas Entre 33.3% y 50%
- Avance metas Mayor a 50%



- Deficiente
- Aceptable
- Eficiente






















2020 - 2023

RISARALDA

Sentimiento de Todos

Victor Manuel Tamayo Vargas
GOBERNADOR DE RISARALDA

Gobernación de Risaralda, Informe de Seguimiento, MIPG, 2º. Cuatrimestre Vigencia 2020

| Plan Institucional | % Avance Segundo Cuatrimestre | % Avance Primer Cuatrimestre | Tendencia |
|---|--|--|-----------|
| 1. Plan Institucional de Archivos de la Entidad - PINAR |  65.5% |  50.0% | = |
| 2. Plan Anual de Adquisiciones |  100.0% |  100.0% | = |
| 3. Plan Anual de Vacantes |  100.0% |  92.2% | = |
| 4. Plan de Previsión de Recursos Humanos |  100.0% |  100.0% | = |
| 5. Plan Estratégico de Talento Humano |  49.7% |  41.1% | + |
| 6. Plan Institucional de Capacitación |  8.3% |  3.3% | = |
| 7. Plan de Incentivos Institucionales |  40.0% |  17.8% | = |
| 8. Plan de Trabajo Anual en Seguridad y Salud en el Trabajo |  57.0% |  23.0% | + |
| 9. Plan Anticorrupción y de Atención al Ciudadano |  51.4% |  53.3% | = |
| 10. Plan Estratégico de Tecnologías de la Información y las Comunicaciones - PETI |  57.5% |  0.0% | ++ |
| 11. Plan de Tratamiento de Riesgos de Seguridad y Privacidad de la Información |  55.0% |  0.0% | ++ |
| 12. Plan de Seguridad y Privacidad de la Información |  37.1% |  0.0% | + |
| 13. Plan de Participación Ciudadana |  75.1% |  7.7% | ++ |
| 14. Plan de Acción MIPG |  82.6% |  61.0% | + |
| TOTAL |  57.3% |  46.2% | = |





















2020 - 2023

RISARALDA

Sentimiento de Todos

Victor Manuel Tamayo Vargas
GOBERNADOR DE RISARALDA

Avance Consolidado Planes Estratégicos MIPG, según Dependencias, 2o Cuatrimestre, Vigencia 2020

| Dependencia | % Avance Segundo Cuatrimestre | % Avance Primer Cuatrimestre | Tendencia |
|---|---|--|-----------|
| 7. Secretaría de Hacienda |  100.0% |  100.0% | = |
| 14. Secretaría de Gobierno |  75.1% |  7.7% | ++ |
| 5. Secretaría Administrativa |  70.0% |  60.1% | = |
| 4. Secretaría de Planeación |  53.3% |  53.3% | = |
| 6. Secretaría TIC |  48.7% |  9.5% | + |
| 1. Despacho del Gobernador |  47.9% |  62.5% | + |
| 3. Oficina Asesora de Control Interno |  16.7% |  16.7% | = |
| 2. Oficina Asesora de Comunicaciones y Prensa |  0.0% |  0.0% | = |
| TOTAL |  57.3% |  46.2% | = |



GRACIAS



2020 - 2023

RISARALDA

Sentimiento de Todos

Victor Manuel Tamayo

GOBERNADOR

