

Version:00

Vigencia:09-2018

DEPARTAMENTO DE RISARALDA
ESTADO DE SITUACIÓN FINANCIERA
A AGOSTO 31 DE 2019.-2020
(Presentación por cuenta)
(Cifras en pesos)

DEPARTAMENTO DE RISARALDA
Secretaría de Hacienda
GESTIÓN DE LAS FINANZAS PÚBLICAS
GESTIÓN CONTABLE
FORMATOS ESTADOS FINANCIEROS

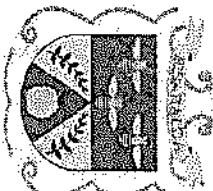
	ACTIVO		PASIVO	
	CORRIENTE		CORRIENTE	
	Período Actual	Período Anterior	Período Actual	Período Anterior
H. EFECTIVO Y EQUIVALENTES AL EFECTIVO	276,415,015,808.33	256,145,731,516.00	51,691,616,823.55	57,438,791,438.00
1108 CAJA	102,730,417,792.48	81,242,186,428.00	1,591,012,227,715.90	28,096,235,984.00
1110 DEPÓSITOS EN INSTITUCIONES FINANCIERAS	9,877,315.60	1,666,660.00	853,293,610.90	1,86,033,331.80
1132 EFECTIVO DE BONO RESERBADO	101,856,292,251.64	81,230,519,762.00	9,100,417,680.71	0.00
1133 EFECTIVO DE MONEDA FUERA DE CIRCULACIÓN	886,171,300.83	0.00	1,723,390,079.86	1,797,660,986.60
12 INVENTARIOS E INSTRUMENTOS DERIVADOS	856,338,329.06	10,235,525,085.00	4,315,296,159.90	1,304,966,613.00
123 INVENTARIOS DE ADMINISTRACIÓN DE LA RENTAZA	856,338,329.06	10,235,525,085.00	4,315,296,159.90	33,398,539.00
13 CUENTAS POR PAGAR	159,108,443,500.61	151,508,730,586.00	0.00	0.00
1308 IMPUESTOS, REIMPUESTOS EN LA RENTAZA Y ANTICIPOS DE IMPUT	2,806,730,535.66	2,915,780,341.00	54,386,015.80	880,967,739.00
1313 CONTRIBUCIONES, TASAS E IMPUESTOS NO REIMPUESTOS	4,155,509,329.86	1,697,416,661.00	2,791,408,717.61	22,854,355,955.00
1313 TRANSFERENCIAS POR COBRAR	186,570,831,666.00	142,197,781,861.00	0.00	1,488,376,999.00
1384 OTROS CUENTAS POR PAGAR	4,651,812,719.09	3,623,733,523.00	34,392,016,608.15	28,535,553,784.00
15 INVENTARIOS	4,511,659,376.44	5,191,270,791.00	54,392,016,608.15	28,535,553,784.00
1510 MANEJOS EN EXISTENCIA	4,503,734,872.24	4,653,604,125.00	54,392,016,608.15	28,535,553,784.00
1512 MATERIAS Y SUMINISTROS	216,624,504.00	337,666,266.00	0.00	0.00
1512 CUENTAS POR PAGAR	9,136,226,729.74	7,891,018,126.00	1,308,371,287.98	0.00
1602 PLAN DE ACTIVOS PARA BENEFICIOS A LOS EMPLEADOS A LA	0.00	0.00	0.00	0.00
1604 PLAN DE ACTIVOS PARA BENEFICIOS A PERSONAS	347,694,387.29	191,663,396.00	1,389,371,287.98	0.00
1606 AVANCES Y ANTICIPOS ENTRE GASTOS	0.00	0.00	0.00	0.00
1908 RECIBOS INGRESOS EN ADMINISTRACIÓN	8,779,037,442.45	7,699,334,539.00	0.00	0.00
NO CORRIENTE	1,914,524,381,051.58	1,796,034,017,145.00	839,372,261,517.12	854,108,769,551.00
12 INVERSIONES EN INSTRUMENTOS DERIVADOS	2,499,821,202.00	3,738,421,127.00	43,799,077,626.96	19,032,770,717.80
1216 INVERSIONES EN ENTIDADES FINANCIERAS	457,719,951.00	772,709,510.00	477,437,418.96	0.00
1234 INVERSIONES DE ADMINISTRACIÓN DE LA RENTAZA AL COSTO	2,038,355,421.00	2,965,355,421.00	43,301,659,208.96	19,032,770,717.80
1308 IMPUESTOS, REIMPUESTOS EN ASOCIADOS, CONTRIBUYENTES POR	200,259,459.00	132,798,195.00	61,787,296,578.42	439,386,126.00
1310 IMPUESTOS, REIMPUESTOS DE INVERSIONES (C/R)	0.00	0.00	1,407,970,101.12	0.00
1313 CONTRIBUCIONES, TASAS E IMPUESTOS EN LA RENTAZA	87,234,021,046.29	104,601,564,345.00	59,796,102,948.19	0.00
1313 CONTRIBUCIONES, TASAS E IMPUESTOS NO REIMPUESTOS	664,344,343.31	1,331,603,069.60	149,783,460.91	43,643,030.60
1384 OTROS CUENTAS POR PAGAR	493,839,787.09	3,008,966,628.00	0.00	0.00
1384 OTROS CUENTAS POR PAGAR	74,000,633,898.30	92,778,429,783.00	230,000,000.00	0.00
1386 CUENTAS POR COBRAR DE DEUDA, POR ALIADO	0.00	0.00	0.00	0.00
1386 CUENTAS POR COBRAR DE DEUDA, POR ALIADO	17,398,084,798.80	12,393,942,024.00	639,966,544,453.00	700,833,571,535.00
1386 CUENTAS POR COBRAR DE DEUDA, POR ALIADO	4,802,061,731.00	3,489,471,139.00	0.00	0.00
23 PRESTAMOS POR PAGAR				
2313 FINANCIAMIENTO INTERNO DE CAPITAL				
2314 FINANCIAMIENTO INTERNO DE CAPITAL				
24 CUENTAS POR PAGAR				
2402 INGRESOS POR PAGAR				
2403 TRANSFERENCIAS POR PAGAR				
2407 RECIBOS A PAVOR DE IMPUESTOS				
2408 RECIBOS SUCCESORIOS EN ADMINISTRACIÓN				
2409 OTROS CUENTAS POR PAGAR				
25 BENEFICIOS A LOS EMPLEADOS				
2513 BENEFICIOS A LOS EMPLEADOS A CORTO PLAZO				
2514 BENEFICIOS POR RETIRO - PENSIONES				
29 OTROS PASIVOS				
2901 AVANCES Y ANTICIPOS RECIBIDOS				
2902 RECIBOS RECIBIDOS EN ADMINISTRACIÓN				



Vigencia: 09-2018

(Cifras en pesos)

[illegible]



Version:00

DEPARTAMENTO DE RISARALDA
Secretaría de Hacienda
GESTIÓN DE LAS FINANZAS PÚBLICAS
GESTIÓN CONTABLE
FORMATOS ESTADOS FINANCIEROS

Vigencia:09-2018


DEPARTAMENTO DE RISARALDA
ESTADO DE SITUACIÓN FINANCIERA
A AGOSTO 31 DE 2019-2020
(Presentación por cuenta)
(Cifras en pesos)

AL ACTIVO	Cuentas de Orden Deudoras		Cuentas de Orden Acreedoras	
	Periodo Actual	Periodo Anterior	Periodo Actual	Periodo Anterior
81 ACTIVOS CONTINGENTES	3.190.939.396.860	2.052.179.748.661.00		
83 DEUDORAS DE CONTROL	137.497.104.976.83	113.054.299.319.00	48.239.306.550.42	57.471.452.185.00
89 DEUDORAS POR CONTRA (CR)	131.139.759.887.42	131.648.271.676.00	66.610.907.618.68	31.820.924.314.00
TOTAL CUENTAS DE ORDEN DEUDORAS	-206.656.813.864.27	-234.002.091.195.00	-114.840.198.036.10	-89.292.373.599.00
	0.00	0.00	0.00	0.00
TOTAL CUENTAS DE ORDEN ACREEDORAS				

VÍCTOR MANUEL TAMAYO VARGAS
Gobernador
Cédula de Ciudadanía No. 4.582.036

Elaboró y proyectó: María Ceneida Rotavista Buriticá

MARIA CENEIDA ROTAVISTA BURITICA
Directora de Contabilidad
Cédula de Ciudadanía No. 42.122.844
TP 209499-T

	<p align="center">DEPARTAMENTO DE RISARALDA Secretaría de Hacienda</p> <p align="center">GESTIÓN DE LAS FINANZAS PÚBLICAS GESTIÓN CONTABLE</p> <p align="center">FORMATOS ESTADOS FINANCIEROS</p>
Versión:00	Vigencia:09-2018

DEPARTAMENTO DE RISARALDA
ESTADO DE RESULTADOS
DEL 01 DE ENERO AL 31 DE AGOSTO DE 2019-2020
(Presentación por cuenta)
(Cifras en pesos)

Código	Cuentas	2020	2019
INGRESOS OPERACIONALES		297,666,253,847	327,856,262,613
41	INGRESOS FISCALES	126,816,371,385	148,232,511,897
4105	IMPUESTOS	114,827,838,325	130,187,290,748
4110	CONTRIBUCIONES, TASAS E INGRESOS NO TRIBUTARIOS	12,012,662,629	18,058,786,247
4195	DEVOLUCIONES Y DESCUENTOS (DB)	-24,129,570	-13,565,098
44	TRANSFERENCIAS Y SUBVENCIONES	170,849,882,462	179,623,750,717
4408	SISTEMA GENERAL DE PARTICIPACIONES	121,680,386,328	118,510,650,911
4413	SISTEMA GENERAL DE REGALÍAS	33,887,565,846	50,214,576,745
4428	OTRAS TRANSFERENCIAS	15,281,930,288	10,898,523,061
GASTOS OPERACIONALES		267,405,864,737	259,396,405,598
51	DE ADMINISTRACIÓN Y OPERACIÓN	23,855,014,330	26,780,800,763
5101	SUÉLDOS Y SALARIOS	11,884,045,731	11,071,950,375
5102	CONTRIBUCIONES IMPUTADAS	554,024,503	252,883,680
5103	CONTRIBUCIONES EFECTIVAS	3,235,743,700	3,234,408,100
5104	APORTES SOBRE LA NOMINA	722,859,500	672,914,400
5107	PRESTACIONES SOCIALES	3,891,247,303	3,858,340,062
5108	GASTOS DE PERSONAL DIVERSOS	850,004,831	1,556,524,625
5111	GENERALES	2,375,147,061	3,772,185,611
5120	IMPUESTOS, CONTRIBUCIONES Y TASAS	341,941,701	2,361,593,910
53	DETERIORO, DEPRECIACIONES, AMORTIZACIONES Y PROVISIONES	46,166,090,241	26,882,806,067
5347	DETERIORO DE CUENTAS POR COBRAR	0	0
5351	DETERIORO DE PROPIEDADES, PLANTA Y EQUIPO	0	0
5360	DEPRECIACIÓN DE PROPIEDADES, PLANTA Y EQUIPO	1,863,798,764	2,077,729,579
5364	DEPRECIACIÓN DE BIENES DE USO PÚBLICO	14,768,390,392	14,633,718,638
5366	AMORTIZACIÓN DE ACTIVOS INTANGIBLES	66,108,947	73,887,697
5368	PROVISIÓN LITIGIOS Y DEMANDAS	9,339,313,057	10,137,470,154
5372	PROVISIÓN PARA SERVICIOS DE SALUD	20,128,479,081	0
5374	DETERIORO DE BIENES DE USO PÚBLICO	0	0
54	TRANSFERENCIAS Y SUBVENCIONES	45,708,089,503	41,045,489,549
5413	SISTEMA GENERAL DE REGALÍAS	0	0
5423	OTRAS TRANSFERENCIAS	43,779,703,224	41,045,489,549
5424	SUBVENCIONES	1,928,386,279	0
55	GASTO PÚBLICO SOCIAL	151,676,670,663	164,013,482,782
5501	EDUCACIÓN	126,230,771,430	113,442,876,666
5502	SALUD	6,703,610,902	21,653,365,957
5504	VIVIENDA	0	180,112,382
5505	RECREACIÓN Y DEPORTE	1,333,661,567	2,316,739,093
5506	CULTURA	356,106,704	70,451,446
5507	DÉSARROLLO COMUNITARIO Y BIENESTAR SOCIAL	17,050,520,070	26,348,937,338
5508	MEDIO AMBIENTE	0	0
5550	SUBSIDIOS ASIGNADOS	2,000,000	1,000,000



DEPARTAMENTO DE RISARALDA
Secretaría de Hacienda

GESTIÓN DE LAS FINANZAS PÚBLICAS
GESTIÓN CONTABLE

FORMATOS ESTADOS FINANCIEROS

Versión:00

Vigencia:09-2018

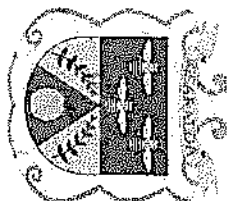
DEPARTAMENTO DE RISARALDA
ESTADO DE RESULTADOS
DEL 01 DE ENERO AL 31 DE AGOSTO DE 2019-2020
(Presentación por cuenta)
(Cifras en pesos)

Código	Cuentas	2020	2019
57	OPERACIONES INTERINSTITUCIONALES	0	673,826,436
5705	FONDOS ENTREGADOS	0	673,826,436
EXCEDENTE (DEFICIT) OPERACIONAL		30,260,389,110	68,459,857,016
48	OTROS INGRESOS	67,636,579,178	56,882,045,529
4802	FINANCIEROS	3,490,675,980	54,449,229,113
4808	INGRESOS DIVERSOS	64,145,903,199	2,432,816,416
GANANCIAS POR LA APLICACIÓN DEL MÉTODO DE PARTICIPACIÓN PATRIMONIAL DE INVERSIONES EN ASOCIADAS		0	0
4812			
4830	REVERSIÓN DE LAS PÉRDIDAS POR DETERIORO DE VALOR	0	0
58	OTROS GASTOS	2,464,882,666	1,764,956,458
5802	COMISIONES	163,346	570,631
5804	FINANCIEROS	1,699,572,433	1,065,864,252
PÉRDIDAS POR LA APLICACIÓN DEL METODO DE PARTICIPACIÓN PATRIMONIAL DE INVERSIONES EN ASOCIADAS		338,784,791	252,007,344
5812			
5890	GASTOS DIVERSOS	73,519	19,216,058
5893	DEVOLUCIONES Y DESCUENTOS INGRESOS FISCALES	426,288,578	427,298,173
EXCEDENTE (DEFICIT) DEL EJERCICIO		95,432,085,623	123,576,946,087

VICTOR MANUEL TAMAYO VARGAS
Gobernador
Cédula de Ciudadanía No. 4.582.036

MARIA CENEIDA ROTAVISTA BURITICA
Directora de Contabilidad
Cédula de Ciudadanía No. 42.122.644
TP 209499-T

Estudió y proyectó: Maria Ceneida Rotavista Buritica



DEPARTAMENTO DE RISARALDA
ESTADO DE CAMBIOS EN EL PATRIMONIO
AGOSTO 31 DE 2020
(cifras en pesos)


CONSOLIDADO		
	%	
SALDO DEL PATRIMONIO A 31 DE DICIEMBRE DE 2018	1,140,672,187,672	
VARIACIONES PATRIMONIALES DURANTE EL PERIODO	159,253,330,847	14%
SALDO DEL PATRIMONIO A 31 DE DICIEMBRE DE 2019	1,299,925,518,519	

DETALLE DE LAS VARIACIONES PATRIMONIALES				
Cuentas	Valores		Variación Absoluta	Variación %
	31/08/2020	31/08/2019		
DISMINUCIONES:				
Resultado del ejercicio	95,432,085,623	123,576,946,087	-28,144,860,464	-23%
Resultado de Ejercicios anteriores	664,243,507,943	510,213,308,870	154,030,198,473	23%
INCREMENTOS:				
Garancias o pérdidas por la aplicación del método de participación patrimonial de inversiones en asociadas	391,655,704	289,142,863	102,513,841	35%
Garancias o pérdidas por planes de beneficios a los empleados	-77,054,969,811	-110,320,448,808	33,265,478,997	-30%
Dividendos y participaciones	132,500,000	0	132,500,000	100%
PARTIDAS SIN MOVIMIENTO				
Capital fiscal	616,780,738,660	616,780,738,660	0	0%
Impactos por la transición al nuevo método de regulación	0	0	0	0%
TOTAL PATRIMONIO	1,299,925,518,519	1,140,672,187,672	159,253,330,847	14%

VICTOR MANUEL TAMAYO VARGAS
Gobernador
Cédula de Ciudadanía No. 4.582.036


MARIA CENEIDA ROTAVISTA BURITICA
Directora de Contabilidad
Cédula de Ciudadanía No. 42.122.644
TP 209499-T

Proyecto: Elaboró y estudió: María Ceneida Rotavista Buritica

	DEPARTAMENTO DE RISARALDA SECRETARÍA DE HACIENDA GESTIÓN DE LAS FINANZAS PÚBLICAS GESTIÓN CONTABLE
VERSIÓN:00	VIGENCIA :09-2018

DEPARTAMENTO DE RISARALDA
INDICADORES FINANCIEROS
A 31 AGOSTO DE 2020
(Cifras en pesos)

Razon Corriente	$\frac{\text{Activo Corriente}}{\text{Pasivo Corriente}}$	$\frac{276,415,015,808}{51,691,616,824}$	5.35
Prueba Acida	$\frac{\text{Activo Corriente} - \text{Inventarios}}{\text{Pasivo Corriente}}$	$\frac{271,903,556,432}{51,691,616,824}$	5.26
Nivel de Endeudamiento	$\frac{\text{Total Pasivo}}{\text{Total Activos}}$	$\frac{891,013,878,341}{2,190,939,396,860}$	40.7%
Apalancamiento	$\frac{\text{Total Pasivo Corriente}}{\text{Patrimonio}}$	$\frac{51,691,616,824}{1,299,925,518,519}$	4.0%
Margen Operacional	$\frac{\text{Utilidad Operacional}}{\text{Ingresos Operacionales}}$	$\frac{30,260,389,110}{297,666,253,847}$	10.2%
Rendimiento Patrimonial	$\frac{\text{Utilidad o Pérdida Neta}}{\text{Patrimonio}}$	$\frac{95,432,085,623}{1,299,925,518,519}$	7.3%



MARIA CENEIDA ROTAVISTA BURITICA
 Directora de Contabilidad
 TP 209499-T

Proyectó, Elaboró y Estudió: Maria Ceneida Rotavista Buritica.



DEPARTAMENTO DE RISARALDA
INDICADORES FINANCIEROS
AGOSTO 31 DE 2020

$$\text{Razón Corriente} = \frac{\text{Activo Corriente}}{\text{Pasivo Corriente}}$$

Respaldo que tiene el Departamento de Risaralda para cubrir oportunamente los compromisos de corto plazo

Por cada peso que la Gobernación de Risaralda debe en el corto plazo, cuenta con \$5.35 para responder.

Una razón corriente demasiado baja puede indicar que la Gobernación tendría problemas de liquidez y por lo tanto estaría en dificultad para atender sus compromisos a corto plazo. No es nuestro caso para este análisis efectuado.

Una razón corriente muy alta significa más tranquilidad para los acreedores, pero para quien este a cargo de las finanzas departamentales representa mucho recurso inmovilizado. Para lo cual deberían analizar y tomar las medidas del caso

$$\text{Prueba Acida} = \frac{\text{Activo Corriente} - \text{Inventarios}}{\text{Pasivo Corriente}}$$

Conocida también como prueba de fuego, constituye un índice más exigente para medir la liquidez de la Gobernación de Risaralda, ya que al activo corriente se le restan los activos menos líquidos como los inventarios y la diferencia se divide entre el pasivo corriente

Mide la capacidad inmediata de la Gobernación de Risaralda para cubrir sus obligaciones corrientes; es decir, la disponibilidad de activos líquidos que tiene la Gobernación de Risaralda para hacer frente a los pasivos más exigibles.

Para el caso del presente balance, los cambios no son significativos, en el resultado de la razón corriente y su prueba acida dado que el valor de inventarios tomado es de \$4.511.459.376.44

$$\text{Nivel de endeudamiento} = \frac{\text{Pasivo Total}}{\text{Activo Total}}$$

Se mide la dependencia de la Gobernación de Risaralda de sus acreedores externos y permiten conocer su forma de financiación.

La Gobernación de Risaralda presenta un nivel de endeudamiento del 40,7% lo cual significa que de sus activos totales, el 41,0% ha sido financiado externamente; dicho de otra forma, los acreedores de la Gobernación de Risaralda, poseen un derecho equivalente al 40,7% de la Entidad

$$\text{Apalancamiento} = \frac{\text{Total Pasivo Corriente}}{\text{Patrimonio}}$$

DEPARTAMENTO DE RISARALDA
INDICADORES FINANCIEROS
AGOSTO 31 DE 2020

SIGNIFICADO: El porcentaje que poseen los acreedores inmediatos o de corto plazo respecto al patrimonio de la Entidad.


La fórmula nos arroja un porcentaje equivalente al 4,0% que poseen los proveedores y acreedores inmediatos del total del patrimonio presentado a 31 de agosto de 2020.

$$\text{Margen Operacional} = \frac{\text{Utilidad Operacional}}{\text{Ingresos Operacionales}}$$

La Gobernación de Risaralda presenta un Margen Operacional del 10,2%, lo cual nos refleja que operativamente la Entidad está cubriendo todos sus gastos operaciones con los ingresos operacionales

$$\text{Rendimiento Patrimonial} = \frac{\text{Utilidad o Pérdida Neta}}{\text{Patrimonio}}$$

La utilidad del ejercicio representa un 7,3% sobre el valor del patrimonio de la Gobernación de Risaralda, por tanto se observa que estamos cumpliendo nuestro cometido estatal, generando tranquilidad en cuanto a la estabilidad patrimonial.



MARIA CENEIDA ROTAVISTA BURITICA
Directora de Contabilidad
TP 209499-T



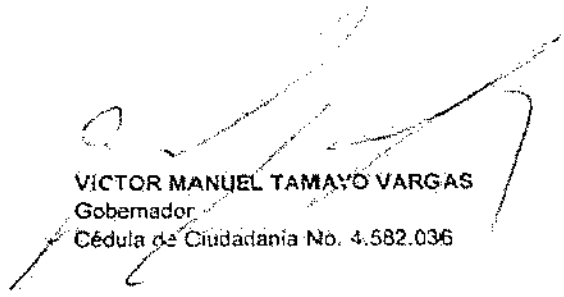
**EL GOBERNADOR Y LA CONTADORA GENERAL DEL DEPARTAMENTO DE
RISARALDA**

CERTIFICAN


Los Estados Financieros con corte a 31 de agosto de 2020, fueron tomados fielmente de los libros de contabilidad, la contabilidad se elaboró conforme a la normativa señalada en el Régimen de Contabilidad Pública, y la información revelada refleja en forma fidedigna la situación financiera, económica, social y ambiental de la entidad contable pública, además de que se han verificado las afirmaciones contenidas en los estados contables básicos, principalmente las referidas a:

- a) Que los hechos, transacciones y operaciones han sido reconocidos y realizados por la entidad contable pública durante el período contable.
- b) Que los hechos económicos se revelan conforme a lo establecido en el Régimen de Contabilidad Pública.
- c) Que el valor total de activos, pasivos, patrimonio, ingresos, gastos, costos y cuentas de orden, ha sido revelado en los estados contables básicos hasta la fecha de corte, por la entidad contable pública.
- d) Que los activos representan un potencial de servicios o beneficios económicos futuros y los pasivos representan hechos pasados que implican un flujo de salida de recursos, en desarrollo de las funciones de cometido estatal de la entidad contable pública, en la fecha de corte.


Este certificado se expide con base en normativa vigente expedida por la Contaduría General de la Nación.



VICTOR MANUEL TAMAYO VARGAS
Gobernador
Cédula de Ciudadanía No. 4.582.036



MARIA CENEIDA ROTAVISTA BURITICA
Directora de Contabilidad
TP 209499-T



NOTAS ESTADOS FINANCIEROS AGOSTO DE 2020

***DEPARTAMENTO DE
RISARALDA***



CAPITULO I

DEPARTAMENTO DE RISARALDA

Notas a los Estados Financieros a 31 de agosto de 2020

Cifras expresadas en pesos colombianos

NOTAS DE CARÁCTER GENERAL

1. DEFINICIÓN DE LA ENTIDAD QUE INFORMA (A QUÉ SE DEDICA LA ENTIDAD)

El Departamento de Risaralda es una Entidad Pública, reglamentada, creada y organizada por medio de la Ley 70 de 1966, publicada en el Diario Oficial. Año CII. No. 32101 del 10 de diciembre de 1966 en su página 561 e inició su gestión político-administrativa el 1 de febrero de 1967.

En el Departamento de Risaralda, la autoridad máxima es el Gobernador, cuenta con 13 Secretarías de Despacho y dos oficinas asesoras quienes a su vez tienen Direcciones adscritas, con los funcionarios de planta que van desde profesionales especializados hasta auxiliares.

La Administración Central del Departamento de Risaralda tiene como responsabilidad lo público, en el ámbito económico, social y de gestión ambiental de los 14 municipios. Para ello interactúa con la comunidad civil, institucional, organizada y de control a través de los procesos de Asesoría y Asistencia Técnica e Inspección - Vigilancia y Control siendo su prioridad la atención oportuna al ciudadano.

Dicho compromiso se fundamenta en el Sistema de Gestión de Calidad, que reconoce a los funcionarios como gestores de cambio quienes actúan con honestidad, lealtad, conocimiento y actitud mental positiva.

Los objetivos y funciones del Departamento de Risaralda son los siguientes:

A continuación, se detalla la estructura orgánica de la administración Departamental:



SEGMENTOS CONTABLES QUE SUMAN CON LA GOBERNACIÓN DE RISARALDA:

- La Secretaría de Salud del Departamento
- La Secretaría de Educación del Departamento
- La Asamblea del Departamento de Risaralda
- Sector Central

NOTAS DE CARÁCTER ESPECÍFICO

En las notas de carácter específico se revela la información adicional sobre los valores presentados en los Estados Financieros del Departamento de Risaralda.



1110- DEPÓSITOS EN INSTITUCIONES FINANCIERAS

Para el mes de agosto de 2020, se recibió transferencia según Resolución 012018- del 14 de noviembre de 2019 para la jornada única de entidades certificadas PAE agosto-2020, por valor de \$ 1.191.620.968.

1337 OTRAS TRANSFERENCIAS - SALUD

Para el mes de agosto esta cuenta refleja la causación de la asignación de recursos para la ejecución del proyecto estudios y diseños para la construcción y dotación del Hospital Regional de alta complejidad de los Departamentos de Caldas, Choco Quindío y Risaralda, por valor de \$ 9.976.262.421 de acuerdo a la Resolución 1092 04-*07- 2020.

1615 CONSTRUCCIONES EN CURSO

Durante el mes de agosto de 2020 se recibieron parcialmente obras para el mejoramiento y construcción de infraestructura en el Departamento de Risaralda con recursos del Sistema General de Regalías así:

- Contrato de Obra 1572 por valor de 2019 \$33.805.090
- Contrato de interventoría 1348 de 2019 por valor de \$78.167.66
- Contrato de Obra 1319 de 2019 por valor de \$601.428.134

1705 BIENES DE USO PUBLICO EN CONSTRUCCION

Durante el mes de agosto de 2020 se recibieron parcialmente obras para mejoramiento y construcción de infraestructura en el Departamento de Risaralda con recursos del Sistema General de Regalías así:

- Contrato 1767-2019 por valor de \$ 4.400.000
- Contrato 1414-2019 por valor de \$ 1.604.763.447
- Contrato 1304-2019 por valor de \$ 42.280.355
- Contrato 1462-2019 por valor de \$ 955.874.198
- Contrato 1723-2019 por valor de \$ 129.413.6



A handwritten signature in black ink, appearing to read 'M. Ceneida Rotavista Buritica'.

MARIA CENEIDA ROTAVISTA BURITICA

Directora de Contabilidad

Cédula de Ciudadanía No. 42.122.644.

TP 209499-T