



# **PLAN DE DESARROLLO DEPARTAMENTAL 2016-2019**

**“Risaralda, Verde y Emprendedora”**

## **Sistema de Gerencia**

### **Seguimiento Plan de Desarrollo Quinto Bimestre (Vigencia 2019)**

**Diciembre de 2019**

**Dirección de Gestión de Políticas Públicas  
Secretaría de Planeación Departamental**



Gobernación de  
Risaralda

**Gerencia Plan de  
Desarrollo  
“Risaralda Verde y  
Emprendedora”**

**Informe de seguimiento  
Plan de Desarrollo**

**Quinto Bimestre  
Vigencia 2019**

**Secretaría de Planeación  
Departamental**

**Dirección de Gestión de  
Políticas Públicas**

**Diciembre de 2019**

## **1 PRESENTACIÓN**

Con base en las directrices y procedimientos aplicados en las labores de Planeación, se presentan los resultados obtenidos en el proceso de seguimiento al Plan de Desarrollo para el Quinto bimestre de la vigencia 2019, con corte 31 de octubre de 2019, en el cual se realiza un análisis de la inversión pública del Departamento para el año, así mismo el cumplimiento respectivo de metas físicas programada en sus planes de acción, siempre acorde con los criterios establecidos en la estructura programática del Plan de Desarrollo.

En esta ocasión, se hace una revisión general de los resultados cuantitativos de la gestión de los planes de Acción para el quinto bimestre del año 2019, encontrando que la ejecución presupuestal de inversión, se ubicó en el 71.5%, bajo el criterio de compromisos presupuestales, lo que refleja una gestión financiera acorde con el período analizado, mientras tanto el promedio ponderado del cumplimiento de metas físicas se ubicó en el 83.4%, definiendo unos adecuados niveles de eficiencia y eficacia para este período, en ambos casos se considera satisfactorio del desempeño general de los planes de acción.

El informe recoge los lineamientos definidos en el sistema de seguimiento al Plan de Desarrollo Departamental 2016-2019, “RISARALDA VERDE Y EMPRENDEDORA», que se constituye en un ejercicio de retroalimentación, algo natural en el proceso de planificación pública, el cual además de los avances presupuestales, registra el cumplimiento de las metas para las actividades formuladas en los planes de acción vigencia 2019.

Los resultados del bimestre permiten analizar que, para este período de análisis, los capitales con mejores niveles de ejecución se ubican en los que tienen relación directa con atención básica, mientras tanto aquellos relacionados con la dinámica económica, institucional y ambiental, reportan avances presupuestales inferiores a los deseados para este mes.

La inversión pública presupuestada por parte de la Gobernación con corte al bimestre 5 de 2019, se estima en \$453.297 Millones, de los cuales fueron ejecutados \$324.177 Millones al corte de octubre 31 de 2019.

## 2 RESULTADOS SEGUIMIENTO O PLANES DE ACCIÓN

### Quinto Bimestre Vigencia 2019

Para efectos de la cuantificación de los resultados tanto de ejecución como del cumplimiento de las metas físicas asociadas a los planes de acción para el quinto bimestre de la vigencia 2019, se han definido los criterios sobre los cuales se establece el ranking de seguimiento, estableciendo de esta manera los rangos de calificación del siguiente modo:

- **Avance metas** Menor a 41.6% Deficiente
- **Avance metas** Entre 41.6% y 70.1% Aceptable
- **Avance metas** Mayor a 70.1% Eficiente

Para el quinto bimestre de 2019, de acuerdo a los resultados del sistema de seguimiento a planes de acción asociados a los proyectos de inversión y al Plan de Desarrollo, se cerró el período con una ejecución presupuestal (% Eficiencia) del **71.5%** de los recursos programados para inversión del año, así mismo se evidencia cumplimiento promedio de metas (% Eficacia) del **83.4%**, en los distintos capitales que hacen parte del componente estratégico del Plan de Desarrollo, para el período que terminó el 31 de octubre de 2019, los cuales igualmente fueron reformulados para este período.

**Tabla 1 Gobernación de Risaralda, Informe Eficiencia (Ejecución presupuestal) y Eficacia (Cumplimiento de metas), según capitales, Quinto Bimestre 2019**






































Capitales	Presupuesto (Millones de \$)	Ejecución (Millones de \$)		% Eficiencia		% Eficacia
Humano	328,168	234,381	●	71.4%	●	87.3%
Social	38,692	29,605	●	76.5%	●	87.9%
Investigación, Tecnología e Innovación	2,086	1,904	●	91.3%	●	100.0%
Económico	46,890	31,871	●	68.0%	●	58.7%
Natural	23,647	15,318	●	64.8%	●	67.9%
Buen Gobierno	13,814	11,097	●	80.3%	●	86.3%
<b>TOTAL</b>	<b>453,297</b>	<b>324,177</b>	●	<b>71.5%</b>	●	<b>83.4%</b>

Fuente: Secretaría de Planeación, Sistema de seguimiento Plan de Desarrollo

El presupuesto de inversión para el año 2019 al momento de corte (octubre 31), asciende a \$453.297 Millones de pesos, que en conjunto han sido ejecutados según compromisos presupuestales \$324.177 Millones, el cual representa un indicador de eficiencia en la ejecución del 71.5%, indicador ubicado por encima del estándar establecido para este período del 70.1%, que bajo el criterio de medición seleccionado se entiende que se obtuvo

una eficiente ejecución de los recursos financieros del Departamento, en procura de lograr los impactos esperados en las metas del Plan de Desarrollo tanto para la vigencia como para el acumulado de Administración.

**Tabla 2 Gobernación de Risaralda, Informe de % Eficiencia (Ejecución presupuestal) y % Eficacia (Cumplimiento de Metas), Según Dependencias, Quinto Bimestre 2019**

<b>Dependencias</b>	<b>Presupuesto (Millones de \$)</b>	<b>Ejecución (Millones de \$)</b>	<b>% Ejecución (Eficiencia)</b>	<b>% Eficacia (Metas)</b>
AGUAS Y ASEO DE RISARALDA	-	-		69.6%
DESPACHO DEL GOBERNADOR	200	163	 81.6%	 98.0%
PROMOTORA DE VIVIENDA	5,760	2,953	 51.3%	 71.5%
TIC	3,222	2,659	 82.5%	 71.0%
SECRETARIA DE INFRAESTRUCTURA	28,130	24,411	 86.8%	 37.5%
SECRETARIA DE SALUD	114,794	80,632	 70.2%	 90.3%
SECRETARIA DE DESARROLLO SOCIAL	13,417	10,223	 76.2%	 73.8%
SECRETARIA ADMINISTRATIVA	2,180	1,275	 58.5%	 86.1%
SECRETARIA DE PLANEACION	20,004	15,428	 77.1%	 79.7%
SECRETARIA DE HACIENDA	5,661	5,158	 91.1%	 99.8%
Dirección de Comunicaciones	2,661	1,962	 73.7%	 87.3%
Dirección de Gestión del Riesgo	7,773	6,052	 77.9%	 39.8%
SECRETARIA DE DESARROLLO ECONOMICO Y COMPETITIVIDAD	15,628	4,791	 30.7%	 91.0%
SECRETARIA DE EDUCACION DEPARTAMENTAL	213,374	153,749	 72.1%	 86.6%
Dirección Control Interno	243	228	 93.6%	 94.5%
SECRETARIA DE DESARROLLO AGROPECUARIO	4,253	3,719	 87.4%	 80.4%
SECRETARIA DE GOBIERNO	4,475	2,310	 51.6%	 93.8%
SECRETARIA DE DEPORTE. RECREACION Y CULTURA	11,522	8,464	 73.5%	 70.7%
<b>TOTAL</b>	<b>453,297</b>	<b>324,177</b>	 71.5%	 83.4%

Fuente: Secretaría de Planeación, Sistema de seguimiento Plan de Desarrollo

Se evidencia que, en su gran mayoría, las dependencias muestran indicadores de eficacia (Cumplimiento de metas) favorables, solamente contrastadas con la empresa de aguas y aseo de Risaralda, Secretaría de Infraestructura, Oficina de gestión del riesgo y Secretaría de Deportes y cultura, que deberán avanzar de manera dinámica con los procesos de tipo administrativo que permita subsanar dicha situación y lograr así dar cumplimiento a los planes de acción para el cierre del año, garantizando el cumplimiento de los propósitos, así como el cierre de los procesos con miras a los procesos de empalme y de entrega del Gobierno para el presente año, no obstante se trata de dependencias que revisten ciertos niveles de complejidad de gestión lo que podría retrasar el cumplimiento de sus metas.



















**Tabla 3 Gobernación de Risaralda, Informe de ejecución presupuestal según Capitales y programas, Plan de Desarrollo, Quinto Bimestre 2019**

Capital/Programa	Presupuesto (Millones de \$)	Ejecución (Millones de \$)	% Ejecución
<b>1. Capital Humano</b>	<b>328,168</b>	<b>234,381</b>	<b>71.4%</b>
Programa No. 1: La escuela: centro de conocimiento, generadora de un ambiente natural, emprendedor y de paz	3,960	2,308	58.3%
Programa No. 2.: La educación como el camino para garantizar la equidad	30,270	18,756	62.0%
Programa No. 3: Capital humano, motor de instituciones altamente eficientes e inteligentes	179,144	132,685	74.1%
Programa No. 4: Promoción social y de la salud.	4,949	4,235	85.6%
Programa No. 5: Gestión del riesgo ambiental, laboral y sanitario	2,032	1,339	65.9%
Programa No. 6: Gestión del riesgo individual y desarrollo de servicios de salud	7,364	878	11.9%
Programa No. 7: Fortalecimiento de la autoridad sanitaria	100,448	74,179	73.8%
<b>2. Capital Social</b>	<b>38,692</b>	<b>29,605</b>	<b>76.5%</b>
Programa No. 8: La cultura risaraldense como una apuesta hacia el posconflicto, la convivencia y la cultura ciudadana	1,396	705	50.5%
Programa No. 9: Risaralda, un salto a la gloria deportiva	9,506	7,538	79.3%
Programa No. 10 : Risaralda integral, activa, saludable para la convivencia y la paz	490	167	34.1%
Programa No. 11: Fortalecimiento institucional del deporte, la recreación y la actividad física	130	55	42.4%
Programa No. 12: Familias risaraldenses felices	13,207	10,036	76.0%
Programa No. 13: Arquitectura institucional para la promoción de la inclusión y la cohesión social	9,319	8,644	92.8%
Programa No. 14: Seguridad, convivencia ciudadana y posconflicto para una risaralda verde y emprendedora	3,356	1,477	44.0%
Programa No. 15: Gobernanza para la democracia en una risaralda verde y emprendedora	605	431	71.2%
Programa No. 17: Risaralda con las comunidades étnicas para la inclusión	261	183	70.1%
Programa No. 16: Derechos humanos, posacuerdo, risaralda territorio de paz	423	369	87.3%
<b>3. Capital de Investigación, tecnología e innovación</b>	<b>2,086</b>	<b>1,904</b>	<b>91.3%</b>
Programa No. 18: Ecosistema departamental de innovación	363	315	86.7%
Programa No. 19: TIC para la innovación social y el desarrollo económico	1,723	1,590	92.3%
<b>4. Capital Económico</b>	<b>46,890</b>	<b>31,871</b>	<b>68.0%</b>
Programa No. 20: Sistema Departamental de Competitividad, ciencia, tecnología e innovación	186	180	96.8%
Programa No. 21: Innova empresarial	13,914	3,889	27.9%
Programa No. 22: Risaralda destino del paisaje cultural cafetero, competitivo y sostenible	1,028	263	25.6%
Programa No. 23: Desarrollo territorial para la paz, el pos-acuerdo y la competitividad	4,028	3,494	86.7%
Programa No. 24: Mejores condiciones para la permanencia en el campo de la población de especial atención	225	225	100.0%
Programa No. 25: Mejores vías para una risaralda verde, emprendedora y en paz	14,287	12,663	88.6%
Programa No. 26: Recuperación, construcción y/o mejoramiento de infraestructura social y comunitaria para la paz	13,222	11,158	84.4%
<b>5. Capital Natural</b>	<b>23,647</b>	<b>15,318</b>	<b>64.8%</b>
Programa No. 27: Risaralda territorio verde y competitivo	403	354	87.9%
Programa No. 28: Agua y saneamiento para la prosperidad pap-pda risaralda	9,711	5,959	61.4%
Programa No. 29: Hacia una risaralda verde y resiliente	7,773	6,052	77.9%
Programa No. 30: Viviendas para la equidad y la paz	5,760	2,953	51.3%
<b>6. Capital del Buen Gobierno</b>	<b>13,814</b>	<b>11,097</b>	<b>80.3%</b>
Programa No. 31: Tecnologías de la información y comunicaciones para el desarrollo	1,518	1,105	72.8%
Programa No. 32: Mejoramiento continuo de la gestión pública	8,084	6,661	82.4%
Programa No. 33: Planificación territorial y desarrollo regional	921	821	89.1%
Programa No. 34: Gerencia pública y buen gobierno.	430	386	89.6%
Programa No. 35: Comunicación participativa para una risaralda verde y emprendedora	2,861	2,125	74.3%
<b>TOTAL</b>	<b>453,297</b>	<b>324,177</b>	<b>71.5%</b>

Fuente: Secretaría de Planeación, Sistema de seguimiento Plan de Desarrollo

# CAPITAL HUMANO

## Seguimiento Planes de acción Bimestre 5 de 2019

Capital Humano	Presupuesto (Millones de \$)	Ejecución (Millones de \$)		% Eficiencia	% Eficacia
Programa No. 1: La escuela: centro de conocimiento, generadora de un ambiente natural, emprendedor y de paz	3.960	2.308		58,3%	 98,2%
Programa No. 2.: La educación como el camino para garantizar la equidad	30.270	18.756		62,0%	 99,5%
Programa No. 3: Capital humano, motor de instituciones altamente eficientes e inteligentes	179.144	132.685		74,1%	 83,7%
Programa No. 4: Promocion social y de la salud.	4.949	4.235		85,6%	 97,7%
Programa No. 5: Gestión del riesgo ambiental, laboral y sanitario	2.032	1.339		65,9%	 77,8%
Programa No. 6: Gestión del riesgo individual y desarrollo de servicios de salud	7.364	878		11,9%	 35,2%
Programa No. 7: Fortalecimiento de la autoridad sanitaria	100.448	74.179		73,8%	 93,3%
<b>TOTAL</b>	<b>328.168</b>	<b>234.381</b>		<b>71,4%</b>	 <b>87,3%</b>

1. Capital Humano

SECRETARIA DE EDUCACION DEPARTAMENTAL

Programa No. 1: La escuela: centro de conocimiento. generadora de un ambiente natural. emprendedor y de paz

Subprograma No. 1.1: Educación. formación y participación para la comunidad educativa

Cód Proyecto:	2016660000036	Vigencia	2019	Bimestre	V
FORTALECIMIENTO DE LAS COMPETENCIAS DE DIRECTIVOS DOCENTES, ADMINISTRATIVOS Y ESTUDIANTES DE LOS ESTABLECIMIENTOS EDUCATIVOS DE LOS DE LOS 12 MUNICIPIOS NO CERTIFICADOS DEL DEPARTAMENTO DE RISARALDA Y LA SECRETARÍA DE EDUCACIÓN					

Presupuesto (Pesos)	\$ 362.621.103	Eficiencia:	49.1%
Ejecución (Pesos)	\$ 177.904.836	Eficacia:	100,0%

Descripción Meta	Meta Vigencia	Presupuesto (\$)	Gestión (\$)	Logro Meta	Ejecución ( \$ )	% Ejecución	% Meta
Realizar y/o participar en 13 eventos de capacitación y/o formación a docentes. directivos docentes y administrativos. de acuerdo con el Plan territorial de formación.	13	40.000.000	0	13	32.028.312	0.80	100,0%
Incrementar en un 80% la implementación del Plan de uso y apropiación para los medios de Tecnología de Información y Comunicación	80	107.272.257	500.000.000	80	0	0.00	100,0%
Desarrollar acciones que permitan la ejecución. evaluación y seguimiento del macroproceso de Gestión de la Calidad	1	9.522.274	0	1	9.522.274	1.00	100,0%
Adelantar proyectos y/o procesos de investigación. semilleros de investigación. sistematización y difusión de procesos investigativos. Acompañamiento programa Ondas. acompañamiento comunidad virtual de aprendizaje	50	100.859.382	30.000.000	50	78.000.000	0.77	100,0%
Realizar capacitación y/o formación a Docentes. Directivos docentes. Administrativos y estudiantes de los Establecimientos educativos de los doce municipios no certificados del Depto y de la Planta Central.	25	73.140.618	500.000.000	25	45.660.650	0.62	100,0%

Realizar y/o participar en evento de estímulo a Directivos. docentes y estudiantes de municipios no certificados del Depto.	4	31.826.572	0	4	12.693.600	0.40	100,0%
---	---	------------	---	---	------------	------	--------

**1. Capital Humano**
**SECRETARIA DE EDUCACION DEPARTAMENTAL**

Programa No. 1: La escuela: centro de conocimiento. generadora de un ambiente natural. emprendedor y de paz

Subprograma No. 1.1: Educación. formación y participación para la comunidad educativa

<b>Cód Proyecto:</b>	2016660000038	<b>Vigencia</b>	2019	<b>Bimestre</b>	V
----------------------	---------------	-----------------	------	-----------------	---

FORTALECIMIENTO DE LAS ESTRATEGIAS DE CALIDAD Y USO DE LA INFORMACIÓN EN LOS ESTABLECIMIENTOS EDUCATIVOS DE LOS DE LOS 12 MUNICIPIOS NO CERTIFICADOS DEL DEPARTAMENTO DE RISARALDA Y LA SECRETARÍA DE EDUCACIÓN

<b>Presupuesto (Pesos)</b>	\$ 363.619.997	<b>Eficiencia:</b>	<b>71.3%</b>
----------------------------	----------------	--------------------	--------------

<b>Ejecución (Pesos)</b>	\$ 259.167.605	<b>Eficacia:</b>	<b>100,0%</b>
--------------------------	----------------	------------------	---------------

Descripción Meta	Meta Vigencia	Presupuesto (\$)	Gestión (\$)	Logro Meta	Ejecución ( \$)	% Ejecución	% Meta
Realizar asesoria y asistencia tecnica para la evaluación. seguimiento y orientación del mejoramiento y de los PEI en los establecimientos. de los 12 municipios no certificados.	12	0	0	0	0		0,0%
Implementar en establecimientos educativos con jornada única el componente pasate a la biblioteca.	2	10.500.000	500.000.000	3	10.500.000	1.00	100,0%
Desarrollar coordinadamente con el MEN y/o otras entidades la implementación de estrategias de mejoramiento. en los establecimientos educativos.	36	73.223.484	0	36	73.223.482	1.00	100,0%
Dotar bibliotecas de aula. con Software. materiales y suministros. material bibliografico y didáctico	15	147.870.061	500.000.000	20	43.417.671	0.29	100,0%
Definir y ejecutar el plan de formación en procesos de lectura y escritura	1	132.026.452	0	1	132.026.452	1.00	100,0%

1. Capital Humano

SECRETARIA DE EDUCACION DEPARTAMENTAL

Programa No. 1: La escuela: centro de conocimiento. generadora de un ambiente natural. emprendedor y de paz

Subprograma No. 1.2: Ambientes educativos trascendiendo la escuela

Cód Proyecto:

2016660000051

Vigencia

2019

Bimestre

V

FORTEALECIMIENTO DE LOS NIVELES DE PREESCOLAR, BÁSICA Y MEDIA EN LOS ESTABLECIMIENTOS EDUCATIVOS, EDUCACIÓN SUPERIOR E INSTITUCIONES EDUCATIVAS PARA EL TRABAJO Y DESARROLLO HUMANO EN LOS 12 MUNICIPIOS NO CERTIFICADOS DEL DEPARTAMENTO DE RISARALDA.

Presupuesto (Pesos)

\$ 2.584.088.029

Eficiencia:

57.6%

Ejecución (Pesos)

\$ 1.487.976.906

Eficacia:

97,5%

Descripción Meta	Meta Vigencia	Presupuesto (\$)	Gestión (\$)	Logro Meta	Ejecución ( \$)	% Ejecución	% Meta
Apoyar la organización y participación de los docentes y estudiantes de los 12 municipios no certificados. en las giras educativas y visitas empresariales	12	250.000.000	0	12	249.999.606	1.00	100,0%
Dotar 14 establecimientos educativos oficiales de los 12 municipios no certificados de: talleres. equipos de laboratorio. materiales y suministros. actualización software. bibliografía.	31	468.352.051	0	31	255.000.000	0.54	100,0%
Capacitación de directivos y docentes de los Establecimientos Educativos oficiales de los municipios no certificados	358	206.500.000	0	287	164.858.208	0.80	80,2%
Reproducción de materiales para el proceso SUMALE y PPP	1	26.000.000	0	1	26.000.000	1.00	100,0%
Apoyo técnico y financiero a Proyectos Pedagógicos Productivos	15	180.000.000	0	13	150.000.000	0.83	86,7%
Prestar asistencia técnica a los Establecimientos Educativos oficiales de los doce municipios no certificados para el seguimiento. control y evaluación a los procesos de articulación de los diferentes niveles educativos	12	84.252.759	0	12	84.252.759	1.00	100,0%
Evaluación Externa con fines de cambio de oferta educativa en el nivel de educación media	12	0	0	0	0		0,0%

Vigencia 2019 (Quinto Bimestre)

Vincular a estudiantes y/o egresados de los EE en Programas de Educación Superior.	326	1.219.853.539	0	326	408.736.653	0.34	100,0%
Desarrollar acciones de fortalecimiento del proceso de articulación del 100% de los Establecimientos Educativos de los 12 municipios no certificados.	12	127.263.717	0	12	127.263.717	1.00	100,0%
Desarrollar acciones para el apoyo técnico y administrativo en el proceso de recolección . organización y consolidación de la información de la estrategia de educación terciaria.	2	21.865.963	0	2	21.865.963	1.00	100,0%



1. Capital Humano

SECRETARIA DE EDUCACION DEPARTAMENTAL

Programa No. 1: La escuela: centro de conocimiento. generadora de un ambiente natural. emprendedor y de paz

Subprograma No. 1.2: Ambientes educativos trascendiendo la escuela

Cód Proyecto:

2016660000075

Vigencia

2019

Bimestre

V

MEJORAMIENTO DE COMPETENCIAS COMUNICATIVAS EN IDIOMA EXTRANJERO EN LOS ESTABLECIMIENTOS EDUCATIVOS DE LOS DOCE MUNICIPIOS NO CERTIFICADOS DEL DEPARTAMENTO DE RISARALDA.

Presupuesto (Pesos)

\$ 450.000.000

Eficiencia:

52.2%

Ejecución (Pesos)

\$ 235.094.908

Eficacia:

98,4%

Descripción Meta	Meta Vigencia	Presupuesto (\$)	Gestión (\$)	Logro Meta	Ejecución ( \$)	% Ejecución	% Meta
Dotar a instituciones educativas focalizadas de equipos. materiales. bibliografía. suministros.	1	264.312.500	0	5	61.287.041	0.23	100,0%
Capacitación de estudiantes de las IE oficiales de municipios no certificados en competencias comunicativas en idioma extranjero	50	85.687.500	0	50	85.687.500	1.00	100,0%
Organización y/o participación en eventos congresos. talleres y simposios entre otros	2	15.304.839	0	1	9.832.260	0.64	50,0%
Prestar Asistencia Técnica y/o acompañamiento a las IE focalizadas para el fortalecimiento de las competencias comunicativas en idioma extranjero	55	51.897.138	0	55	45.490.084	0.88	100,0%
organización. sistematización y seguimiento a los programas de bilingüismo en los establecimientos educativos del Depto de Risaralda 12 municipios no certificados	2	32.798.023	30.000.000	2	32.798.023	1.00	100,0%

1. Capital Humano

SECRETARIA DE EDUCACION DEPARTAMENTAL

Programa No. 1: La escuela: centro de conocimiento. generadora de un ambiente natural. emprendedor y de paz

Subprograma No. 1.2: Ambientes educativos trascendiendo la escuela

Cód Proyecto:

2016660000083

Vigencia

2019

Bimestre

V

FORTALECIMIENTO DE LOS PROCESOS DE PARTICIPACIÓN, PRÁCTICAS EDUCATIVAS Y GESTIÓN DEL TIEMPO ESCOLAR PARA EL EJERCICIO DE LOS DERECHOS HUMANOS Y AMBIENTALES EN LOS ESTABLECIMIENTOS EDUCATIVOS DE LOS DOCE MUNICIPIOS NO CERTIFICADOS DEL DEPTAMENTO DE RISARA

Presupuesto (Pesos)

\$ 200.000.000

Eficiencia:

74.2%

Ejecución (Pesos)

\$ 148.336.609

Eficacia:

100,0%

Descripción Meta	Meta Vigencia	Presupuesto (\$)	Gestión (\$)	Logro Meta	Ejecución ( \$)	% Ejecución	% Meta
Paisaje cultural Cafetero	100	0	8.000.000	100	0		100,0%
Realizar un Proceso de formación en cátedra para la paz. para docentes de 12 establecimientos educativos.	12	50.000.000	0	12	38.972.000	0.78	100,0%
Fortalecimiento tecnico. economico y financiero a PRAES desde procesos de alianza y/o a través de transferencias.	24	0	100.000.000	24	0		100,0%
Prestar asistencia técnica en Proyectos Ambientales Escolares. para los establecimientos educativos de los 12 municipios no certificados.	12	27.229.979	0	12	27.229.979	1.00	100,0%
Implementar el plan de promoción al respeto a libertad de cultos y de religión.	1	28.831.743	0	1	28.831.743	1.00	100,0%
Prestar asesoría y asistencia técnica a EE en Manuales de Convivencia. y conformación escuelas de padres. en los 12 municipios no certificados.	12	25.094.294	0	12	25.094.294	1.00	100,0%
Asistencia técnica a 20 establecimientos educativos en el marco de la jornada unica en el componente pedagógica en coordinación con el MEN.	20	0	49.418.232	20	0		100,0%

Construir la segunda fase plan decenal de educación ambiental en convenio con la secretaría de educación de Pereira y secretaría de educación de Dosquebradas y la CARDER".	1	68.843.984	0	1	28.208.593	0.41	100,0%
---	---	------------	---	---	------------	------	--------

**1. Capital Humano**
**SECRETARIA DE EDUCACION DEPARTAMENTAL**

Programa No. 2.: La educación como el camino para garantizar la equidad

Subprograma No. 2.1: Acceso a la educación sin discriminación. trascendiendo a lo rural

**Cód Proyecto:**

2016660000053

**Vigencia**

2019

**Bimestre**

V

MEJORAMIENTO DE LA ATENCIÓN EDUCATIVA DIFERENCIADA A GRUPOS PRIORITARIOS Y/O VULNERABLES DE LOS 12 MUNICIPIOS NO CERTIFICADOS DEL DEPARTAMENTO DE RISARALDA

**Presupuesto (Pesos)**

\$ 1.984.497.882

**Eficiencia:**
**77.9%**
**Ejecución (Pesos)**

\$ 1.546.904.350

**Eficacia:**
**97,3%**
**Descripción Meta**
**Meta  
Vigencia**
**Presupuesto  
(\$)**
**Gestión  
(\$)**
**Logro  
Meta**
**Ejecución ( \$)**
**%  
Ejecución**
**%  
Meta**

Intervenir (Eliminar. Reducir. Trasladar y Controlar) los diferentes riesgos encontrados en los EE de los 12 Municipios no certificados del Departamento de Risaralda.

12

178.190.589

0

12

143.131.700

**0.80**
**100,0%**

Realizar un foro anual sobre etnoeducación en su componente de diversidad e interculturalidad.

1

13.590.330

0

0

**0.00**
**0,0%**

Vincular recurso humano calificado para el fortalecimiento de la prestación del servicio educativo en atención a la población afrodescendiente en la Secretaría de Educación.

12

30.433.506

0

12

30.433.506

**1.00**
**100,0%**

Realizar y participar en talleres de capacitación y eventos de educación para la población con discapacidad. capacidades y talentos excepcionales para docentes y administrativos de los establecimientos educativos de los doce municipios no certificados del

1

39.941.111

0

1

36.000.000

**0.90**
**100,0%**

Vincular la prestación del servicio de apoyo (profesionales. tiflólogos. modelos lingüísticos. interpretes) en los establecimientos educativos de los doce municipios no certificados. que tienen estudiantes matriculados con discapacidad. capacidades o tale

3600

1.131.496.804

0

3600

988.909.054

**0.87**
**100,0%**

**Vigencia 2019 (Quinto Bimestre)**

Planes de manejo de riesgo formulados en los establecimientos educativos de los doce municipios no certificados del Departamento.	12	30.433.506	0	12	30.433.506	1.00	100,0%
Desarrollar asesorías. realizar encuentros. brindar apoyo y orientación a docentes y directivos docentes indígenas en diferentes temáticas.	171	36.306.645	0	171	36.306.645	1.00	100,0%
Brindar apoyo. orientación y asesoría a docentes y directivos docentes de los establecimientos educativos de los 12 municipios no certificados que tienen estudiantes matriculados con vinculación al sistema de responsabilidad para adolescentes y jóvenes -	12	7.415.452	0	0	0	0.00	0,0%
Fortalecer la prestación del servicio educativo en los diferentes niveles de la educación rural de los doce municipios no certificados del Departamento de Risaralda.	12	251.256.432	10.000.000	12	251.256.432	1.00	100,0%
Brindar apoyo. orientación y asesoría a docentes y directivos docentes de los establecimientos educativos de los 12 municipios no certificados para fortalecer la prestación del servicio educativo a la población víctima del conflicto. desplazados. desmovil	1650	30.433.507	7.126.332.149	2724	30.433.507	1.00	100,0%
Adquirir material educativo relacionado con los modelos flexibles para los establecimientos educativos de la zona rural de los doce municipios no certificados del Departamento de Risaralda.	12	235.000.000	0	0	0	0.00	0,0%
Prestar el servicio educativo diferenciado a jóvenes y adultos que lo requieran en los ciclos I al VI en los 12 municipios no certificados.	3498	0	300.000.000	3498	0		100,0%

1. Capital Humano

SECRETARIA DE EDUCACION DEPARTAMENTAL

Programa No. 2.: La educación como el camino para garantizar la equidad

Subprograma No. 2.2: Primera infancia. infancia. adolescencia y juventud para la garantía del derecho a la educación

Cód Proyecto:

2016660000113

Vigencia

2019

Bimestre

V

FORTALECIMIENTO DE LA PRESTACION DEL SERVICIO EDUCATIVO EN LOS NIVELES DE PREESCOLAR, BÁSICA Y MEDIA Y EDUCACION DE ADULTOS EN LOS ESTABLECIMIENTOS EDUCATIVOS DE LOS DOCE MUNICIPIOS NO CERTIFICADOS DEL DEPARTAMENTO DE RISARALDA.

Presupuesto (Pesos)

\$ 28.035.352.437

Eficiencia:

60.8%

Ejecución (Pesos)

\$ 17.041.095.843

Eficacia:

99,9%

Descripción Meta	Meta Vigencia	Presupuesto (\$)	Gestión (\$)	Logro Meta	Ejecución ( \$)	% Ejecución	% Meta
Vincular talento humano para el fortalecimiento del programa de alimentación escolar en los doce municipios no certificados del Departamento de Risaralda.	12	481.432.733	0	12	462.728.557	0.96	100,0%
Realizar campañas de difusión y sensibilización en la comunidad educativa para el fortalecimiento de las estrategias de acceso y permanencia a los estudiantes de los establecimientos educativos de los doce municipios no certificados del Departamento de R	1	20.000.000	6.000.000	0	0	0.00	0,0%
Transferir recursos financieros a doce municipios no certificados del Departamento de Risaralda para el apoyo en los componentes de Infraestructura física. transporte escolar. dotación. entre otras.	2	213.743.148	0	2	170.000.000	0.80	100,0%
Prestar el servicio de alimentacion a los estudiantes de los establecimientos educativos de los doce municipios no certificados del Departamento de Risaralda.	12	26.107.993.967	0	12	15.327.733.871	0.59	100,0%
Vincular talento humano para la implementación. seguimiento y evaluación de las estrategias de acceso y permanencia.	3	99.309.343	0	3	99.309.343	1.00	100,0%

**Vigencia 2019 (Quinto Bimestre)**

Transferir recursos financieros a establecimientos educativos de los doce municipios no certificados del Departamento de Risaralda para el apoyo en los componentes de Infraestructura física. servicios públicos entre otros.	1	37.549.174	0	1	6.000.000	0.16	100,0%
Dotar de mobiliario escolar en los niveles de preescolar. básica y media a los establecimientos educativos de los doce municipios no certificados del Departamento de Risaralda.	1	609.000.000	0	1	509.000.000	0.84	100,0%
Prestar el servicio educativo en instituciones y/o centros educativos que funcionan en plantas físicas de propiedad privada en los doce municipios no certificados del Departamento de Risaralda.	7	466.324.072	0	7	466.324.072	1.00	100,0%



1. Capital Humano

SECRETARIA DE EDUCACION DEPARTAMENTAL

Programa No. 2.: La educación como el camino para garantizar la equidad

Subprograma No. 2.2: Primera infancia. infancia. adolescencia y juventud para la garantía del derecho a la educación

Cód Proyecto:

2016660000037

Vigencia

2019

Bimestre

V

FORTALECIMIENTO DE LA EDUCACIÓN INICIAL EN EL DEPARTAMENTO DE RISARALDA

Presupuesto (Pesos)

\$ 250.000.000

Eficiencia:

67.2%

Ejecución (Pesos)

\$ 167.957.469

Eficacia:

69,2%

Descripción Meta

Meta  
Vigencia

Presupuesto  
(\$)

Gestión  
(\$)

Logro  
Meta

Ejecución ( \$ )

%  
Ejecución

%  
Meta

Consolidar y analizar la matriz sobre el estado de la infraestructura educativa de primera infancia.

40

0

4.200.000

40

0

100,0%

Realizar seguimiento a los pactos por la primera infancia

12

0

4.200.000

12

0

100,0%

Implementar y fortalecer el modelo de de Gestión de la Educación Inicial en la Secretaría de Educación Departamental de Risaralda

1

105.474.800

0

1

105.474.800

1.00

100,0%

Dotar de materiales didácticos. cartillas. cuentos. juegos infantiles. software. equipos de computo para los establecimientos educativos de los doce municipios no certificados del Departamento de Risaralda.

1

79.525.200

0

0

0

0.00

0,0%

Prestar Asistencia tecnica en los establecimientos educativos de los doce municipios no certificados del Departamento de Risaralda.

12

40.000.000

0

12

37.482.669

0.94

100,0%

Realizar y participar en talleres de capacitación y eventos de educación inicial para docentes y agentes educativos de los establecimientos educativos de los doce municipios no certificados del Departamento de Risaralda y de las Instituciones del Instituto

2

25.000.000

0

2

25.000.000

1.00

100,0%

1. Capital Humano

SECRETARIA DE EDUCACION DEPARTAMENTAL

Programa No. 3: Capital humano. motor de instituciones altamente eficientes e inteligentes

Subprograma No. 3.1: Transparencia en la gestión y articulación regional

Cód Proyecto:

2016660000039

Vigencia

2019

Bimestre

V

FORTALECIMIENTO DEL CAPITAL HUMANO Y FINANCIERO EN LA PRESTACIÓN DEL SERVICIO EDUCATIVO DE LA SECRETARÍA DE EDUCACIÓN DEPARTAMENTAL Y LOS ESTABLECIMIENTOS EDUCATIVOS DE LOS 12 MUNICIPIOS NO CERTIFICADOS DEL DEPARTAMENTO DE RISARALDA.

Presupuesto (Pesos)

\$ 169.438.023.931

Eficiencia:

73.1%

Ejecución (Pesos)

\$ 123.793.943.975

Eficacia:

83,6%

Descripción Meta	Meta Vigencia	Presupuesto (\$)	Gestión (\$)	Logro Meta	Ejecución ( \$)	% Ejecución	% Meta
Pago de póliza para estudiantes de educación media de los establecimientos educativos oficiales	1	600.000.000	0	1	82.138.500	0.14	100,0%
Implementar en un 50% el plan de bienestar e incentivos para el talento humano de los Establecimientos Educativos de los doce municipios no certificados y la planta central.	50	261.407.302	0	40	100.000.000	0.38	80,0%
Contratar la prestación de servicios profesionales y de apoyo para la implementación y fortalecimientos de los procesos de la Secretaría de Educación y los establecimientos educativos oficiales de los 12 municipios no certificados	206	3.305.004.000	0	206	2.932.239.314	0.89	100,0%
Gestion y pago de nómina para el personal Directivo. Docente y Administrativo de los Establecimientos Educativos de los doce municipios no certificados y la planta central del Depto	12	164.397.337.095	0	10	119.854.274.072	0.73	83,3%
Entregar dotación de calzado y vestido para el personal administrativo y docente	3	829.275.534	0	2	787.809.420	0.95	66,7%
Contratar vehículo para realizar asistencia técnica en procesos de gestión administrativa y financiera.	1	45.000.000	0	1	37.482.669	0.83	100,0%

1. Capital Humano

SECRETARIA DE EDUCACION DEPARTAMENTAL

Programa No. 3: Capital humano. motor de instituciones altamente eficientes e inteligentes

Subprograma No. 3.1: Transparencia en la gestión y articulación regional

Cód Proyecto:

2016660000072

Vigencia

2019

Bimestre

V

FORTALECIMIENTO DE LA PLANEACIÓN Y GESTIÓN PARA INSTITUCIONES ALTAMENTE EFICIENTES, INTELIGENTES Y TRANSPARENTES EN EL DEPARTAMENTO DE RISARALDA.

Presupuesto (Pesos)

\$ 200.000.000

Eficiencia:

95.3%

Ejecución (Pesos)

\$ 190.554.482

Eficacia:

97,4%

Descripción Meta

Meta  
Vigencia

Presupuesto  
(\$)

Gestión  
(\$)

Logro  
Meta

Ejecución ( \$)

%  
Ejecución

%  
Meta

Brindar capacitación a establecimientos educativos. agentes educativos de caracter regional y administraciones municipales en la implementación de MIPG y fortalecimiento de la cultura del autocontrol.

3

6.445.513

1.300.000

1

0

0.00

33,3%

Implementar en un 100% el Plan de Comunicaciones de la Secretaría. con el respectivo seguimiento. mediante la contratación de mano de obra calificada y diseño de campaña educativa.

80

66.670.103

0

85

63.670.100

0.96

100,0%

Contratar mano de obra calificada para el fortalecimiento de la planeación regional. vinculando las JUME. la JUDE

1

45.764.680

0

1

45.764.680

1.00

100,0%

Fortalecer el sistema de información estratégica. con alcance regional partiendo de los indicadores sectoriales definidos en el programa 1 y 2 del Plan de Desarrollo Vigente

1

33.637.035

0

1

33.637.033

1.00

100,0%

Contratar vehículo y apoyo logístico para realizar asistencia tecnica integral en procesos de planeación sectorial y regional.

1

47.482.669

0

1

47.482.669

1.00

100,0%

1. Capital Humano

SECRETARIA DE EDUCACION DEPARTAMENTAL

Programa No. 3: Capital humano. motor de instituciones altamente eficientes e inteligentes

Subprograma No. 3.2: Modernización institucional para eficiencia del sector

Cód Proyecto:

2012660000066

Vigencia

2019

Bimestre

V

MEJORAMIENTO DE LA INFRAESTRUCTURA Y DOTACIÓN FÍSICA DE LOS ESTABLECIMIENTOS EDUCATIVOS DEL DEPARTAMENTO DE RISARALDA.

Presupuesto (Pesos)

\$ 1.000

Eficiencia:

0.0%

Ejecución (Pesos)

\$ 0

Eficacia:

100,0%

Descripción Meta

Meta  
Vigencia

Presupuesto  
(\$)

Gestión  
(\$)

Logro  
Meta

Ejecución ( \$)

%  
Ejecución

%  
Meta

Brindar asistencia técnica a los requerimientos de infraestructura por parte de los establecimientos educativos oficiales

50

0

246.477.598

50

0

100,0%

Cofinanciar construcción de infraestructura educativa de la Institución Educativa Juan Hurtado del Municipio de Belén de Umbria.

8

0

0

0

0

0,0%

Hacer seguimiento a la infraestructura educativa en el marco de la Jornada Unica

17

1.000

47.824.095

17

0

0.00

100,0%

1. Capital Humano

SECRETARIA DE EDUCACION DEPARTAMENTAL

Programa No. 3: Capital humano. motor de instituciones altamente eficientes e inteligentes

Subprograma No. 3.2: Modernización institucional para eficiencia del sector

Cód Proyecto:

2016660000040

Vigencia

2019

Bimestre

V

DOTACIÓN DE RECURSOS FISICOS, TECNOLÓGICOS Y SERVICIOS PARA EL MEJORAMIENTO DE LA CAPACIDAD INSTALADA Y COMPETENCIAS EN EL SECTOR EDUCATIVO DE LOS ESTABLECIMIENTOS EDUCATIVOS OFICIALES DE LOS 14 MUNICIPIOS DEL DEPARTAMENTO DE RISARALDA Y LA SECRETARÍA DE

Presupuesto (Pesos)

\$ 9.505.851.799

Eficiencia:

91.5%

Ejecución (Pesos)

\$ 8.700.498.784

Eficacia:

80,5%

Descripción Meta	Meta Vigencia	Presupuesto (\$)	Gestión (\$)	Logro Meta	Ejecución ( \$)	% Ejecución	% Meta
Administración y operación de los cinco puntos vive digital	5	96.105.818	0	5	92.078.525	0.96	100,0%
Mejorar el proceso de planeación y asistencia técnica mediante la contratación de un profesional para la gestión y administración de la plataforma humano.	1	30.033.066	0	1	30.033.066	1.00	100,0%
Dotar de mobiliario a 200 Establecimientos Educativos del Departamento de Risaralda	200	1.331.543.662	0	0	889.950.000	0.67	0,0%
Dotar de equipos determinales de acceso a las Instituciones Educativas de los 12 municipios no certificados y la Secretaría de Educación.	1849	7.252.194.700	0	1745	7.042.894.189	0.97	94,4%
Realizar soporte técnico y tecnológico en los 12 municipios no certificados y la Secretaría de Educación.	12	43.241.793	0	12	43.041.572	1.00	100,0%
Adquirir elementos de papelería y útiles de oficina para la Secretaría de Educación	1	30.619.323	0	0	0	0.00	0,0%
Establecer servicio de conectividad a 50 Establecimientos Educativos de los 12 municipios no certificados	50	722.113.437	0	44	602.501.432	0.83	88,0%

1. Capital Humano

SECRETARIA DE SALUD

Programa No. 4: Promocion social y de la salud.

Subprograma No. 4.1: Participación en salud

Cód Proyecto:

2016660000046

Vigencia

2019

Bimestre

V

Fortalecimiento de las acciones de salud pública que permitan disminuir la morbilidad por causas evitables en todo el Departamento, Risaralda, Occidente

Presupuesto (Pesos)

\$ 31.042.000

Eficiencia:

92.9%

Ejecución (Pesos)

\$ 28.831.743

Eficacia:

100,0%

Descripción Meta	Meta Vigencia	Presupuesto (\$)	Gestión (\$)	Logro Meta	Ejecución ( \$)	% Ejecución	% Meta
Asesoría. asistencia técnica y seguimiento a las Empresas Sociales del Estado con instancias de participación social organizadas y en funcionamiento. como parte de la Implementación de la Política de Participación Social en Salud PPSS	14	10.347.334	0	14	9.610.581	0.93	100,0%
Asistencia técnica. formación y seguimiento a los Municipios en la conformación o fortalecimiento de Redes Comunitarias. según lineamientos del MIAS y de la PPSS	14	10.347.333	0	14	9.610.581	0.93	100,0%
Asesoría. asistencia técnica y seguimiento a las Direcciones Locales de Salud con instancias de participación social organizadas y en funcionamiento. como parte de la implementación de la Política de Participación Social en Salud PPSS	14	10.347.333	0	14	9.610.581	0.93	100,0%

1. Capital Humano

SECRETARIA DE SALUD

Programa No. 4: Promoción social y de la salud.

Subprograma No. 4.1: Participación en salud

Cód Proyecto:

2016660000046

Vigencia

2019

Bimestre

V

Fortalecimiento de las acciones de salud pública que permitan disminuir la morbilidad por causas evitables en todo el Departamento, Risaralda, Occidente

Presupuesto (Pesos)

\$ 3.043.970.848

Eficiencia:

96.0%

Ejecución (Pesos)

\$ 2.922.234.747

Eficacia:

100,0%

Descripción Meta

Meta  
Vigencia

Presupuesto  
(\$)

Gestión  
(\$)

Logro  
Meta

Ejecución ( \$ )

%  
Ejecución

%  
Meta

Realización de actividades de concurrencia y subsidiariedad para la gestión del riesgo individual y colectivo respecto a las enfermedades de interés en salud pública en 14 de los municipios del Departamento.

14

3.043.970.848

0

14

2.922.234.747

0.96

100,0%



1. Capital Humano

SECRETARIA DE SALUD

Programa No. 4: Promoción social y de la salud.

Subprograma No. 4.1: Participación en salud

Cód Proyecto:

2016660000046

Vigencia

2019

Bimestre

V

Fortalecimiento de las acciones de salud pública que permitan disminuir la morbilidad por causas evitables en todo el Departamento, Risaralda, Occidente

Presupuesto (Pesos)

\$ 70.326.172

Eficiencia:

70.4%

Ejecución (Pesos)

\$ 60.719.471

Eficacia:

80,5%

Descripción Meta

Meta  
Vigencia

Presupuesto  
(\$)

Gestión  
(\$)

Logro  
Meta

Ejecución ( \$ )

%  
Ejecución

%  
Meta

Realizar actividades de gestión sectorial e intersectorial para planificación. implementación y seguimiento de las Rutas Integrales de Atención en Salud RIAS para la promoción de modos. condiciones y estilos de vida saludable en los entornos y la preven

14

30.437.408

0

14

30.359.808

1.00

100,0%

Realizar actividades de inspección. vigilancia y control en para la gestión del riesgo individual y colectivo respecto a las enfermedades de interés en salud pública. en cuanto a Enfermedades Crónicas No Transmisibles ECNT. en los 14 municipios de Risaral

14

21.958.272

0

14

20.239.872

0.92

100,0%

Realizar actividades de información. educación y comunicación en promoción de modos. condiciones y estilos de vida saludable en los entornos. para el control de factores de riesgo o protectores relacionados con el desarrollo de Enfermedades Crónicas No Tr

14

11.294.045

0

14

10.119.791

0.90

100,0%

Realización de actividades de Asesoría y Asistencia técnica para la gestión integral del Riesgo individual y colectivo respecto a las enfermedades de interés en salud pública. en cuanto a salud bucal en los 14 municipios de Risaralda.

14

6.636.447

0

14

0

0.00

100,0%

1. Capital Humano

SECRETARIA DE SALUD

Programa No. 4: Promocion social y de la salud.

Subprograma No. 4.1: Participación en salud

Cód Proyecto:

2016660000046

Vigencia

2019

Bimestre

V

Fortalecimiento de las acciones de salud pública que permitan disminuir la morbilidad por causas evitables en todo el Departamento, Risaralda, Occidente

Presupuesto (Pesos)

\$ 24.377.600

Eficiencia:

93.3%

Ejecución (Pesos)

\$ 21.824.031

Eficacia:

100,0%

Descripción Meta

Meta  
Vigencia

Presupuesto  
(\$)

Gestión  
(\$)

Logro  
Meta

Ejecución ( \$ )

%  
Ejecución

%  
Meta

Realizar de actividades de vigilancia en salud pública para la gestión del riesgo individual y colectivo respecto a las enfermedades de interés en salud pública en el área de salud sexual y reproductiva en los municipios de Risaralda.

14

24.377.600

0

14

21.824.031

0.90

100,0%

1. Capital Humano

SECRETARIA DE SALUD

Programa No. 4: Promocion social y de la salud.

Subprograma No. 4.1: Participación en salud

Cód Proyecto:

2016660000046

Vigencia

2019

Bimestre

V

Fortalecimiento de las acciones de salud pública que permitan disminuir la morbilidad por causas evitables en todo el Departamento, Risaralda, Occidente

Presupuesto (Pesos)

\$ 25.628.216

Eficiencia:

79.3%

Ejecución (Pesos)

\$ 12.814.105

Eficacia:

86,4%

Descripción Meta

Meta  
Vigencia

Presupuesto  
(\$)

Gestión  
(\$)

Logro  
Meta

Ejecución ( \$ )

%  
Ejecución

%  
Meta

Realizar actividades de asesoría y asistencia técnica para la gestión del riesgo en el componente de salud mental y convivencia a actores del sector salud de los 14 municipios del Departamento.

14

25.628.216

0

14

12.814.105

0.50

100,0%

**1. Capital Humano**
**SECRETARIA DE SALUD**

Programa No. 4: Promoción social y de la salud.

Subprograma No. 4.1: Participación en salud

**Cód Proyecto:**

2016660000046

**Vigencia**

2019

**Bimestre**

V

Fortalecimiento de las acciones de salud pública que permitan disminuir la morbilidad por causas evitables en todo el Departamento, Risaralda, Occidente

**Presupuesto (Pesos)**

\$ 1.286.515.566

**Eficiencia:**
**66.4%**
**Ejecución (Pesos)**

\$ 854.865.514

**Eficacia:**
**99,9%**

Descripción Meta	Meta Vigencia	Presupuesto (\$)	Gestión (\$)	Logro Meta	Ejecución ( \$)	% Ejecución	% Meta
Realizar actividades de asesoría y asistencia técnica en vigilancia en salud pública por laboratorio a los 14 municipios del Departamento.	14	174.966.000	0	14	115.807.501	0.66	100,0%
Realizar actividades de asesoría y asistencia técnica en vigilancia en salud pública a los 14 municipios del Departamento.	14	23.416.241	0	14	23.416.241	1.00	100,0%
Realizar 1 capacitación en lineamientos de SIVIGILA a los municipios del Departamento.	1	0	0	0	0	0,0%	0,0%
Implementación de un proceso de calidad en el laboratorio de Salud Pública del Departamento de Risaralda.	1	360.839.000	0	1	168.823.592	0.47	100,0%
Realizar la actualización del ASIS departamental.	1	0	0	0	0	0,0%	0,0%
Realizar actividades de inspección. vigilancia y control en vigilancia en salud pública por laboratorio a los 14 municipios del Departamento.	14	694.195.000	0	14	513.718.855	0.74	100,0%
Realizar actividades de asesoría y asistencia técnica a los COVEs de los 14 municipios del Departamento.	14	15.010.816	0	14	15.010.816	1.00	100,0%
Realizar la evaluación mensual del adecuado y oportuno registro de los hechos vitales en los municipios de Risaralda.	12	8.481.740	0	10	8.481.740	1.00	83,3%

Realizar actividades de inspección.  
vigilancia y control en vigilancia en  
salud pública a los 14 municipios del  
Departamento.

14

9.606.769

0

14

9.606.769

**1.00**

**100,0%**

1. Capital Humano

SECRETARIA DE SALUD

Programa No. 4: Promocion social y de la salud.

Subprograma No. 4.2: Poblaciones diferenciales y curso de vida.

Cód Proyecto:

2016660000046

Vigencia

2019

Bimestre

V

Fortalecimiento de las acciones de salud pública que permitan disminuir la morbilidad por causas evitables en todo el Departamento, Risaralda, Occidente

Presupuesto (Pesos)

\$ 367.099.521

Eficiencia:

90.9%

Ejecución (Pesos)

\$ 333.678.465

Eficacia:

82,5%

Descripción Meta	Meta Vigencia	Presupuesto (\$)	Gestión (\$)	Logro Meta	Ejecución ( \$)	% Ejecución	% Meta
Implementar la política nacional de discapacidad en el componente salud en los municipios del Departamento	14	54.906.521	0	10	50.729.708	0.92	71,4%
Implementar un programa integral en salud para la juventud como parte de la política pública de juventud	14	19.183.914	0	12	19.183.914	1.00	85,7%
Diseñar e Implementar una Estrategia para el abordaje de las necesidades en salud de la población habitante de calle en el Departamento.	0,4	3.228.134	0	0,4	3.228.134	1.00	100,0%
Implementar la Estrategia Escuelas Saludables como un programa integral en salud para la infancia y adolescencia como parte de la política pública de infancia y adolescencia	14	51.632.173	0	11	48.907.179	0.95	78,6%
Realización de acciones en salud pública para la promoción de derechos con enfoque de género en los municipios del Departamento.	11	30.000.000	0	10	25.094.295	0.84	90,9%
Implementar Un programa integral en salud para el adulto mayor. orientado a la promoción del envejecimiento saludable y la atención de las necesidades de salud propias de la vejez. como parte de la política pública de vejez y envejecimiento en Risaralda.	14	80.010.462	0	12	70.154.275	0.88	85,7%

**Vigencia 2019 (Quinto Bimestre)**

Validar e implementar una estrategia en salud para la población diversa sexualmente en el departamento de Risaralda.	1	35.000.000	0	1	27.607.902	0.79	100,0%
Formular y validar con los líderes indígenas de Risaralda. el componente de salud en su Plan de vida.	14	30.000.000	0	10	27.728.631	0.92	71,4%
Formular la Política Pública Departamental en salud para comunidades étnicas en Risaralda	8	2.035.270	0	7	2.035.270	1.00	87,5%
Diseñar e Implementar Una estrategia para el abordaje de las necesidades en salud de la población desmovilizada del Departamento.	13	3.228.134	0	10	3.228.134	1.00	76,9%
Implementar el Programa de atención psicosocial para las víctimas del conflicto armado PAPSIVI en los municipios de Dosquebradas. La Virginia. Pueblo Rico. Mistrató. Quinchía. Guática	14	38.691.000	0	10	36.597.110	0.95	71,4%
Mantener los 14 municipios con estrategias como jóvenes P y ZOES. orientadas a la movilización y participación en acciones de promoción de la salud	14	19.183.913	0	14	19.183.913	1.00	100,0%



1. Capital Humano

SECRETARIA DE SALUD

Programa No. 4: Promoción social y de la salud.

Subprograma No. 4.3: Información, educación y comunicación social en salud

Cód Proyecto:

2016660000046

Vigencia

2019

Bimestre

V

Fortalecimiento de las acciones de salud pública que permitan disminuir la morbilidad por causas evitables en todo el Departamento, Risaralda, Occidente

Presupuesto (Pesos)

\$ 100.000.000

Eficiencia:

0.0%

Ejecución (Pesos)

\$ 0

Eficacia:

82,0%

Descripción Meta

Meta  
Vigencia

Presupuesto  
(\$)

Gestión  
(\$)

Logro  
Meta

Ejecución ( \$ )

%  
Ejecución

%  
Meta

Ejecución del Plan Departamental de información, educación y comunicación IEC para la promoción social y de la salud en el departamento de Risaralda

1

100.000.000

0

0,82

0

0.00

82,0%

Realizar asesoría, asistencia y técnica en salud pública en el área de Promoción Social y de la Salud para en la implementación del plan de comunicación social en salud a los municipios del departamento en el cuatrienio

13

0

0

13

0

100,0%

1. Capital Humano

SECRETARIA DE SALUD

Programa No. 5: Gestion del riesgo ambiental, laboral y sanitario

Subprograma No. 5.1: Salud y enfermedades transmisibles.

Cód Proyecto:

2016660000046

Vigencia

2019

Bimestre

V

Fortalecimiento de las acciones de salud pública que permitan disminuir la morbilidad por causas evitables en todo el Departamento, Risaralda, Occidente

Presupuesto (Pesos)

\$ 965.759.371

Eficiencia:

62.3%

Ejecución (Pesos)

\$ 601.310.140

Eficacia:

55,9%

Descripción Meta	Meta Vigencia	Presupuesto (\$)	Gestión (\$)	Logro Meta	Ejecución ( \$)	% Ejecución	% Meta
Impulsar el logro de coberturas útiles en vacunación en niños y niñas menores o iguales a un año. según cohorte de nacidos vivos 2016	0,95	209.112.480	0	0,75	146.510.176	0.70	78,9%
Realizar actividades de concurrencia y subsidiariedad en factores de riesgo del ambiente. laborales y comunitarios en los municipios de Mistrató y Pueblo Rico. mediante la contratación de 2 equipos extramurales.	2	0	0	0	0		0,0%
Realizar seguimiento al 100% de los eventos según directrices del SIVIGILA	1	0	1.000.000	1	0		100,0%
Garantizar el funcionamiento del Depósito Departamental de Biológicos	1	17.602.046	0	1	15.710.066	0.89	100,0%
Realizar actividades de asesoría y asistencia técnica en factores de riesgo del ambiente y comunitarios a los 14 municipios del Departamento en el área de Zoonosis	14	30.000.000	0	14	30.000.000	1.00	100,0%
Realizar actividades de asesoría y asistencia técnica en factores de riesgo del ambiente y comunitarios a los 14 municipios del Departamento en el área de Salud Infantil	14	14.001.000	0	14	13.548.799	0.97	100,0%

**Vigencia 2019 (Quinto Bimestre)**

Evaluar las coberturas de desparasitación con antihelmínticos en los municipios de Mistrató y Pueblo Rico	2	0	0	2	0	100,0%
Desarrollar una estrategia de información. educación y comunicación IEC. en factores de riesgo del ambiente. laborales y comunitarios para la población Risaraldense	1	0	1.000.000	1	0	100,0%
Realizar actividades de inspección. vigilancia y control en factores de riesgo del ambiente y comunitarios a los 14 municipios del Departamento en el área de Enfermedades Transmisibles	14	119.611.740	0	14	60.867.019	0.51 100,0%
Realizar actividades de concurrencia y subsidiariedad para la gestión del riesgo en factores del ambiente. laborales y comunitarios en el área de zoonosis en los municipios categorías 4. 5 y 6 del Departamento	12	30.000.000	0	14	30.000.000	1.00 100,0%
Realizar actividades de asesoría y asistencia técnica en factores de riesgo del ambiente y comunitarios a los 14 municipios del Departamento en el área de Enfermedades Transmisibles	14	119.611.741	0	14	60.867.019	0.51 100,0%
Realizar actividades de inspección. vigilancia y control en factores de riesgo del ambiente y comunitarios a los 14 municipios del Departamento en el área de ETV	14	123.422.421	0	0	100.045.116	0.81 0,0%
Realizar actividades de concurrencia y subsidiariedad en factores de riesgo del ambiente. laborales y comunitarios en los municipios categorías 4. 5 y 6 del Departamento	12	125.931.965	0	0	72.896.561	0.58 0,0%

Vigencia 2019 (Quinto Bimestre)

Realizar actividades de asesoría y asistencia técnica en factores de riesgo del ambiente y comunitarios a los 14 municipios del Departamento en el área de Enfermedades Transmitidas por Vectores ETV	14	125.931.963	0	0	30.865.384	0.25	0,0%
Realizar actividades de inspección. vigilancia y control en factores de riesgo del ambiente y comunitarios a los 14 municipios del Departamento en el área de Salud Infantil	14	10.534.015	0	4	0	0.00	28,6%
Realizar actividades de inspección. vigilancia y control en factores de riesgo del ambiente y comunitarios a los 14 municipios del Departamento en el área de Zoonosis	14	40.000.000	0	14	40.000.000	1.00	100,0%

1. Capital Humano

SECRETARIA DE SALUD

Programa No. 5: Gestion del riesgo ambiental, laboral y sanitario

Subprograma No. 5.2: Salud y seguridad en el trabajo.

Cód Proyecto:

2016660000046

Vigencia

2019

Bimestre

V

Fortalecimiento de las acciones de salud pública que permitan disminuir la morbilidad por causas evitables en todo el Departamento, Risaralda, Occidente

Presupuesto (Pesos)

\$ 55.875.000

Eficiencia:

90.0%

Ejecución (Pesos)

\$ 50.310.979

Eficacia:

100,0%

Descripción Meta	Meta Vigencia	Presupuesto (\$)	Gestión (\$)	Logro Meta	Ejecución ( \$)	% Ejecución	% Meta
Realización de actividades de inspección y vigilancia en factores de riesgo laboral en los 14 municipios del Departamento.	14	18.000.000	0	14	18.000.000	1.00	100,0%
Establecer el plan de acción del Comité Seccional de SST y realizar el respectivo seguimiento trimestral.	1	5.000.000	0	1	1.309.891	0.26	100,0%
Desarrollar una estrategia de información. educación y comunicación IEC. en factores de riesgo laborales para la población trabajadora del Departamento.	1	17.875.000	0	1	17.875.000	1.00	100,0%
Realizar actividades de asesoría y asistencia técnica en factores de riesgo laborales a los 14 municipios del Departamento en el área de salud y ámbito laboral.	14	10.000.000	0	14	8.126.088	0.81	100,0%
Realizar actividades de vigilancia en salud pública a los accidentes de trabajo reportados en los 14 municipios del Departamento.	14	5.000.000	0	14	5.000.000	1.00	100,0%

1. Capital Humano

SECRETARIA DE SALUD

Programa No. 5: Gestion del riesgo ambiental, laboral y sanitario

Subprograma No. 5.3: Salud ambiental

Cód Proyecto:

2016660000046

Vigencia

2019

Bimestre

V

Fortalecimiento de las acciones de salud pública que permitan disminuir la morbilidad por causas evitables en todo el Departamento, Risaralda, Occidente

Presupuesto (Pesos)

\$ 1.010.718.611

Eficiencia:

68.0%

Ejecución (Pesos)

\$ 687.700.278

Eficacia:

100,0%

Descripción Meta

Meta  
Vigencia

Presupuesto  
(\$)

Gestión  
(\$)

Logro  
Meta

Ejecución ( \$ )

%  
Ejecución

%  
Meta

Realización de actividades de gestión del riesgo individual y colectivo en factores de riesgo del ambiente en los municipios categorías 4. 5 y 6 del Departamento.

12

141.665.349

0

12

114.189.560

0.81

100,0%

Realizar actividades de asesoría y asistencia técnica en factores de riesgo del ambiente y comunitarios a los 14 municipios del Departamento en el área de salud ambiental. (Seguridad sanitaria. alimentos. medicamentos y sustancias químicas).

14

267.533.356

0

14

158.215.695

0.59

100,0%

Realizar seguimiento al 80% de los eventos según directrices del SIVIGILA en enfermedades trazadoras en salud ambiental. (Seguridad sanitaria. alimentos. medicamentos y sustancias químicas). reportados en los municipios categoría 4a. 5a y 6a.

0,8

207.432.450

0

0,8

162.848.913

0.79

100,0%

Desarrollar una estrategia de información. educación y comunicación IEC. en factores de riesgo del ambiente y comunitarios para la población Risaraldense. (Seguridad sanitaria. alimentos. medicamentos y sustancias químicas).

1

157.774.500

0

1

122.257.643

0.77

100,0%

Realización de actividades de inspección, vigilancia y control en factores de riesgo del ambiente y comunitarios en los 14 municipios del Departamento en el área de salud ambiental, salud ambiental, alimentos, medicamentos y sustancias químicas.

14

236.312.956

0

14

130.188.467

0.55

100,0%

## 1. Capital Humano

## SECRETARIA DE SALUD

Programa No. 6: Gestión del riesgo individual y desarrollo de servicios de salud

Subprograma No. 6.1: Salud y enfermedades no transmisibles

Cód Proyecto:

2016660000046

Vigencia

2019

Bimestre

V

Fortalecimiento de las acciones de salud pública que permitan disminuir la morbilidad por causas evitables en todo el Departamento, Risaralda, Occidente

Presupuesto (Pesos)

\$ 113.421.072

Eficiencia:

70.4%

Ejecución (Pesos)

\$ 68.563.997

Eficacia:

80,5%

Descripción Meta

Meta  
Vigencia

Presupuesto  
(\$ )

Gestión  
(\$ )

Logro  
Meta

Ejecución ( \$ )

%  
Ejecución

%  
Meta

Implementar la estrategia "Amor por el silencio" en al menos una (1) institución educativa de cada municipio del departamento de Risaralda

14

5.932.143

0

14

2.776.390

0.47

100,0%

Realización de actividades de promoción. sensibilización y capacitación para la implementación de rutas de atención integral en salud para la gestión del riesgo individual y colectivo respecto a las enfermedades de interés en salud pública. en cuanto Salu

2

6.636.447

0

1

0

0.00

50,0%

Gestionar con los diferentes actores (DLS. EPS. IPS publicas y privadas) el mejoramiento continuo del reporte de las actividades de detección temprana y protección específica en los diferentes sistemas de información para el programa de salud bucal

30

6.636.447

0

30

0

0.00

100,0%

Realizar la caracterización de roles y competencia de Salud visual de los actores del SGSSS en Risaralda

1

6.877.814

0

0

4.734.101

0.69

0,0%

Realizar actividades de asesoría y asistencia técnica para la gestión del riesgo individual y colectivo respecto a las enfermedades de interés en salud pública. en cuanto a Enfermedades Crónicas No Transmisibles ECNT. en los 14 municipios de Risaralda

14

21.958.272

0

14

20.239.872

0.92

100,0%



**Vigencia 2019 (Quinto Bimestre)**

Realizar seguimiento al desarrollo de intervenciones de detección temprana. detección oportuna y atención de alteraciones visuales priorizadas en la estrategia vision 2020. que incluye (Defectos refractivos. Catarata. Glaucoma. Retinopatía diabética. reti	14	6.877.814	0	0	4.734.101	0.69	0,0%
Realizar asesoría y asistencia técnica frente a la capacidad instalada y el fortalecimiento de competencias del talento humano así mismo de las Actividades de detección temprana y protección específica a los diferentes actores (ESE. EPS e IPS) en la impl	14	5.932.143	0	14	0	0.00	100,0%
Desarrollar una estrategia de información. educación y comunicación IEC para la gestión del riesgo individual y colectivo. respecto a las enfermedades de interés en salud pública. en cuanto a salud auditiva en los 14 municipios de Risaralda.	1	5.932.143	0	0	2.776.390	0.47	0,0%
Realizar la caracterización de roles y competencia de Salud auditiva de los actores del SGSSS en Risaralda	1	5.932.143	0	1	2.776.390	0.47	100,0%
Desarrollar una estrategia de información. educación y comunicación IEC para la gestión del riesgo individual y colectivo. respecto a las enfermedades de interés en salud pública. en cuanto a salud visual en los 14 municipios de Risaralda.	1	6.883.148	0	0	4.734.101	0.69	0,0%
Reunir actores y gestionar acuerdos para la reducción de barreras identificadas en el año 2018. a través de la gestión sectorial para la RUTA de Promoción y mantenimiento de la salud conforme a la Resolución 3280 del 2018	1	0	0	1	0		100,0%

**Vigencia 2019 (Quinto Bimestre)**

Realización de actividades de inspección y vigilancia para la gestión del riesgo individual y colectivo respecto a las enfermedades de interés en salud pública. en cuanto a salud bucal en los 14 municipios de Risaralda.	14	0	0	0	0	0,0%
Realizar seguimiento al desarrollo de intervenciones de detección temprana. detección oportuna y atención de alteraciones auditivas priorizadas en el Análisis de Situación en Salud Auditiva	14	5.932.143	0	0	2.776.390	0.47 0,0%
Realizar actividades de vigilancia en salud pública para la gestión del riesgo individual y colectivo respecto a las Enfermedades Crónicas No Transmisibles ECNT . en los 14 municipios del Departamento.	14	21.958.272	0	14	20.239.872	0.92 100,0%
Realizar actividades de vigilancia en salud pública para la gestión del riesgo individual y colectivo respecto a la intoxicación crónica de flúor. en cuanto a salud bucal de las UPGD asignadas.	4	0	0	3	0	75,0%
Realizar asesoría y asistencia técnica frente a la capacidad instalada y el fortalecimiento de competencias del talento humano así mismo de las Actividades de detección temprana y protección específica a los diferentes actores (ESE. EPS e IPS) en la impl	14	5.932.143	0	14	2.776.390	0.47 100,0%

**1. Capital Humano**
**SECRETARIA DE SALUD**

Programa No. 6: Gestión del riesgo individual y desarrollo de servicios de salud

Subprograma No. 6.2: Salud sexual y reproductiva

**Cód Proyecto:**

2016660000046

**Vigencia**

2019

**Bimestre**

V

Fortalecimiento de las acciones de salud pública que permitan disminuir la morbilidad por causas evitables en todo el Departamento, Risaralda, Occidente

**Presupuesto (Pesos)**

\$ 69.183.474

**Eficiencia:**
**93.3%**
**Ejecución (Pesos)**

\$ 65.472.094

**Eficacia:**
**100,0%**

Descripción Meta	Meta Vigencia	Presupuesto (\$)	Gestión (\$)	Logro Meta	Ejecución ( \$)	% Ejecución	% Meta
Realización. de actividades de promoción. sensibilización y capacitación para la implementación de rutas de atención integral en salud para la gestión del riesgo individual y colectivo respecto a las enfermedades de interés en salud pública en el área de	14	14.625.360	0	14	13.094.419	0.90	100,0%
Realizar actividades de inspección. vigilancia y control para la gestión del riesgo individual y colectivo respecto a las enfermedades de interés en salud pública en el área de salud sexual y reproductiva en lo 14 municipios del Departamento.	14	14.626.550	0	14	13.094.419	0.90	100,0%
Desarrollar una estrategia de información. educación y comunicación IEC para la promoción de los derechos sexuales y reproductivos y el ejercicio de una sexualidad responsable y sana dirigida a toda la población risaraldense.	1	4.875.500	0	1	4.364.806	0.90	100,0%
Realizar actividades de asesoría y asistencia técnica para la gestión del riesgo individual y colectivo respecto a las enfermedades de interés en salud pública en el área de salud sexual y reproductiva a los municipios de Risaralda.	14	35.056.064	0	14	34.918.450	1.00	100,0%

**1. Capital Humano**
**SECRETARIA DE SALUD**

Programa No. 6: Gestión del riesgo individual y desarrollo de servicios de salud

Subprograma No. 6.3: Salud mental y convivencia

**Cód Proyecto:**

2016660000046

**Vigencia**

2019

**Bimestre**

V

Fortalecimiento de las acciones de salud pública que permitan disminuir la morbilidad por causas evitables en todo el Departamento, Risaralda, Occidente

**Presupuesto (Pesos)**

\$ 172.119.514

**Eficiencia:**
**79.3%**
**Ejecución (Pesos)**

\$ 144.016.710

**Eficacia:**
**86,4%**
**Descripción Meta**
**Meta  
Vigencia**
**Presupuesto  
(\$)**
**Gestión  
(\$)**
**Logro  
Meta**
**Ejecución ( \$)**
**%  
Ejecución**
**%  
Meta**

Realización de actividades de vigilancia en salud pública para la gestión del riesgo en el componente de salud mental y convivencia a actores del sector salud de los 14 municipios del Departamento.

14

14.999.940

0

14

14.999.940

**1.00**
**100,0%**

Desarrollar una estrategia de información. educación y comunicación IEC para la gestión del riesgo individual y colectivo respecto al componente de salud mental y convivencia.

1

0

0

0,8

0

**80,0%**

Realización de actividades de promoción. sensibilización y/o capacitación a los actores del sector salud para la implementación de rutas de atención integral para trastornos mentales y del comportamiento manifiestos debido al uso de sustancias psicoactiva

0,1

26.909.627

0

0

26.909.627

**1.00**
**0,0%**

Realización de actividades de promoción. sensibilización y/o capacitación a los actores del sector salud para la implementación de rutas de atención integral para trastornos psicosociales y del comportamiento. acorde a la Política de Atención Integral en

0,1

130.209.947

0

0,8

102.107.143

**0.78**
**100,0%**

1. Capital Humano

SECRETARIA DE SALUD

Programa No. 6: Gestión del riesgo individual y desarrollo de servicios de salud

Subprograma No. 6.4: Eficiencia en la oferta de servicios de salud

Cód Proyecto:

2016660000048

Vigencia

2019

Bimestre

V

FORTALECIMIENTO DE LA RED Y MEJORAMIENTO EN LA PRESTACIÓN DE SERVICIOS DE SALUD EN EL DEPARTAMENTO DE RISARALDA

Presupuesto (Pesos)

\$ 6.578.078.062

Eficiencia:

9.1%

Ejecución (Pesos)

\$ 600.000.000

Eficacia:

25,0%

Descripción Meta

Meta  
Vigencia

Presupuesto  
(\$)

Gestión  
(\$)

Logro  
Meta

Ejecución ( \$)

%  
Ejecución

%  
Meta

Mejoramiento de las empresas sociales del estado en su infraestructura y dotación

4

6.578.078.062

0

1

600.000.000

0.09

25,0%

Evaluar con el Equipo Técnico de Verificación y Habilitación de las Redes Integrales de Prestadores de Servicios de Salud RIPSS. el 100% de las de las propuestas de Redes Integrales de Prestadores de Servficios de Salud presentdas y cargadas en el

1

0

0

1

0

100,0%

Conformar y consolidar un Equipo Técnico adscrito a la Secretaría de Salud Departamental de Risaralda. para la Verificación y Habilitación de las Redes Integrales de Prestadores de Servicios de Salud RIPSS. propuestas por las EPSs autorizadas para opera

1

0

0

1

0

100,0%

AAT y verificacióm de la aplicación de protocolos de vigilancia de eventos de interés en salud pública en los municipios del Departamento

13

0

0

11

0

84,6%

Acompañamietno y evaluación a las ESE del Departamento en su gestión financiera

14

0

0

14

0

100,0%

1. Capital Humano

SECRETARIA DE SALUD

Programa No. 6: Gestión del riesgo individual y desarrollo de servicios de salud

Subprograma No. 6.5: Seguridad del paciente

Cód Proyecto:

2016660000048

Vigencia

2019

Bimestre

V

FORTALECIMIENTO DE LA RED Y MEJORAMIENTO EN LA PRESTACIÓN DE SERVICIOS DE SALUD EN EL DEPARTAMENTO DE RISARALDA

Presupuesto (Pesos)

\$ 431.515.977

Eficiencia:

0.0%

Ejecución (Pesos)

\$ 0

Eficacia:

87,0%

Descripción Meta

Meta  
Vigencia

Presupuesto  
(\$)

Gestión  
(\$)

Logro  
Meta

Ejecución ( \$)

%  
Ejecución

%  
Meta

AAT en el plan de auditoria para el mejoramiento de la calidad - PAMEC en las ESES

16

0

0

16

0

100,0%

AAT e IV a prestadores de salud con servicios de internación con caracterización del evento adverso

44

0

0

44

0

100,0%

AAT e IV a Prestadores de Salud con servicios de internación en sistema de análisis de causa de las fallas en la atención en salud

44

0

0

44

0

100,0%

Verificar las condiciones de habilitación de los prestadores de servicios de salud de acuerdo al cronograma anual de visitas de la Supersalud

100

431.515.977

0

87

0

0.00

87,0%

1. Capital Humano

SECRETARIA DE SALUD

Programa No. 7: Fortalecimiento de la autoridad sanitaria

Subprograma No. 7.1: Epidemias. brotes. emergencias y desastres en salud

Cód Proyecto:

2016660000045

Vigencia

2019

Bimestre

V

FORTALECIMIENTO DE LA SECRETARÍA DE SALUD DE RISARALDA COMO AUTORIDAD SANITARIA

Presupuesto (Pesos)

\$ 506.443.899

Eficiencia:

90.5%

Ejecución (Pesos)

\$ 458.163.324

Eficacia:

99,1%

Descripción Meta

Meta  
Vigencia

Presupuesto  
(\$)

Gestión  
(\$)

Logro  
Meta

Ejecución ( \$ )

%  
Ejecución

%  
Meta

Implementar el plan de promoción de donación altruista de sangre. tejidos y órganos.

1

0

0

0,82

0

82,0%

EAPB con acciones de asesoría y/o asistencia técnica orientadas a la formulación de planes de contingencia específicos para brotes. epidemias y emergencias y desastres

0,4

0

1.821.760

0,3

0

75,0%

prestadores de servicios de urgencias con acciones de asesoría y/o asistencia técnica en la implementación de planes hospitalarios

0,4

0

4.821.760

0,3

0

75,0%

Direcciones de Salud con acciones de asesoría y/o asistencia técnica orientadas al mantenimiento e implementación de planes sectoriales de brotes. epidemias. emergencias y desastres.

0,4

0

1.821.760

0,3

0

75,0%

Un (1) Centro Regulador de Urgencias. Emergencias y Desastres - CRUE operando.

0,83

506.443.899

22.821.760

0,83

458.163.324

0.90

100,0%

Implementar en la Red de Urgencias el 100% de los procesos. procedimientos. mecanismos administrativos y asistenciales que sean establecidos dentro del Modelo de Atención Integral en Salud MIAS

0,2

0

2.821.760

0

0

0,0%



## Sistema de Gerencia Plan de Desarrollo "Risaralda Verde y Emprendedora"

### Seguimiento al Plan de Desarrollo

#### Vigencia 2019 (Quinto Bimestre)

Implementar 20% de procesos.  
procedimientos. mecanismos  
administrativos y asistenciales en lo  
referente a la red de urgencias -  
sistema médico de emergencias  
Implementados según lineamientos  
de la Política de Atención Integral en  
Salud PAIS.

0,2

0

38.108.800

0,2

0

100,0%



**1. Capital Humano**
**SECRETARIA DE SALUD**

Programa No. 7: Fortalecimiento de la autoridad sanitaria

Subprograma No. 7.2: Aseguramiento en salud

**Cód Proyecto:**

2016660000045

**Vigencia**

2019

**Bimestre**

V

**FORTEALECIMIENTO DE LA SECRETARÍA DE SALUD DE RISARALDA COMO AUTORIDAD SANITARIA**
**Presupuesto (Pesos)**

\$ 79.119.177.716

**Eficiencia:**
**79,6%**
**Ejecución (Pesos)**

\$ 62.980.892.153

**Eficacia:**
**96,1%**
**Descripción Meta**
**Meta  
Vigencia**
**Presupuesto  
(\$)**
**Gestión  
(\$)**
**Logro  
Meta**
**Ejecución ( \$ )**
**%  
Ejecución**
**%  
Meta**

Ejecutar los recursos departamentales para el pago de servicios no POS

1

11.581.565.153

0

1

6.408.200.193

**0.55**
**100,0%**

Ejecutar los recursos departamentales de cofinanciación para la universalización y unificación del aseguramiento

1

48.203.340.813

0

0,98

40.523.408.041

**0.84**
**98,0%**

Ejecutar los recursos por concepto de urgencias y tutelas relacionados por la atención en salud de la PPNA

1

6.013.284.948

0

0,65

3.908.924.617

**0.65**
**65,0%**

Contratar los prestadores de servicios de salud para la atención integral y humanizada de la PPNA

10

12.796.514.632

0

10

11.615.887.132

**0.91**
**100,0%**

AAT a los municipios para la implementación de mecanismos y/o estrategias de afiliación de la población al SGSSS

14

0

7.500.000

14

0

**100,0%**

Ejecutar los recursos para la contratación de servicios de salud de la población inimputable

1

524.472.170

0

1

524.472.170

**1.00**
**100,0%**

1. Capital Humano

SECRETARIA DE SALUD

Programa No. 7: Fortalecimiento de la autoridad sanitaria

Subprograma No. 7.5: Fortalecimiento humano, técnico y financiero de la autoridad sanitaria

Cód Proyecto:

2016660000045

Vigencia

2019

Bimestre

V

FORTALECIMIENTO DE LA SECRETARÍA DE SALUD DE RISARALDA COMO AUTORIDAD SANITARIA

Presupuesto (Pesos)

\$ 20.822.718.706

Eficiencia:

51.6%

Ejecución (Pesos)

\$ 10.740.295.673

Eficacia:

83,3%

Descripción Meta

Meta  
Vigencia

Presupuesto  
(\$)

Gestión  
(\$)

Logro  
Meta

Ejecución ( \$ )

%  
Ejecución

%  
Meta

Creación y operación grupo de investigación en salud como estrategia para la identificación. diseño y desarrollo de investigaciones de problemas de salud

1

0

0

1

0

100,0%

Implementar en la Dirección Departamental en Salud procesos de gestión en salud acorde a los lineamientos nacionales

0,42

20.822.718.706

0

0,35

10.740.295.673

0.52

83,3%

Implementar en los municipios del Departamento procesos de gestión en salud con los lineamientos nacionales

14

0

0























14

0

100,0%

# CAPITAL SOCIAL

## Seguimiento Planes de acción Bimestre 5 de 2019

Capital Social	Presupuesto (Millones de \$)	Ejecución (Millones de \$)	% Eficiencia	% Eficacia
Programa No. 8: La cultura risaraldense como una apuesta hacia el posconflicto, la convivencia y la cultura ciudadana	1.396	705	 50,5%	 94,5%
Programa No. 9: Risaralda, un salto a la gloria deportiva	9.506	7.538	 79,3%	 67,9%
Programa No. 10 : Risaralda integral, activa, saludable para la convivencia y la paz	490	167	 34,1%	 46,4%
Programa No. 11: Fortalecimiento institucional del deporte, la recreación y la cultura	130	55	 42,4%	 57,5%
Programa No. 12: Familias risaraldenses felices	13.207	10.036	 76,0%	 73,0%
Programa No. 13: Arquitectura institucional para la promoción de la inclusión y la cohesión social	9.319	8.644	 92,8%	 99,5%
Programa No. 14: Seguridad, convivencia ciudadana y posconflicto para una risaralda verde y emprendedora	3.356	1.477	 44,0%	 176,6%
Programa No. 15: Gobernanza para la democracia en una risaralda verde y emprendedora	605	431	 71,2%	 83,3%
Programa No. 16: Derechos humanos, posacuerdo, risaralda territorio de paz	423	369	 87,3%	 89,3%
Programa No. 17: Risaralda con las comunidades étnicas para la inclusión	261	183	 70,1%	 82,4%
<b>TOTAL</b>	<b>38.692</b>	<b>29.605</b>	 <b>76,5%</b>	 <b>87,9%</b>

2. Capital Social

SECRETARIA DE DEPORTE. RECREACION Y CULTURA

Programa No. 10 : Risaralda integral. activa. saludable para la convivencia y la paz

Subprograma No. 10.1: Recreación incluyente. herramienta para la paz

Cód Proyecto:

2016660000042

Vigencia

2019

Bimestre

V

Implementación de la recreación en acción para la población del Departamento de Risaralda

Presupuesto (Pesos)

\$ 290.000.000

Eficiencia:

40.7%

Ejecución (Pesos)

\$ 117.999.440

Eficacia:

0,0%

Descripción Meta

Meta Vigencia

Presupuesto (\$)

Gestión (\$)

Logro Meta

Ejecución ( \$ )

% Ejecución

% Meta

REALIZAR LA CLÁSICA CICLÍSTICA  
RUBÉN DARÍO  
GÓMEZ

1

38.000.000

0

0

37.999.440

1.00

0,0%

REALIZAR LOS JUEGOS AFRO DEL  
DEPARTAMENTO DE  
RISARALDA

1

41.760.000

0

0

0

0.00

0,0%

REALIZACION DE PROGRAMAS DE  
CAMPAMENTOS JUVENIL EN EL  
DEPARTAMENTO DEL RISARALDA

2

80.000.000

0

0

80.000.000

1.00

0,0%

REALIZAR DOS EVENTOS PROGRAMA  
NUEVO COMIENZO

2

38.537.100

0

0

0

0.00

0,0%

FORTALECER EL PROGRAMA DE  
HÁBITOS Y ESTILO DE VIDA  
SALUDABLE EN EL DEPARTAMENTO  
DE RISARALDA

3

35.200.000

0

0

0

0.00

0,0%

REALIZAR LA CARRERA MARCO  
TULIO CASTRO

1

20.702.900

0

0

0

0.00

0,0%

REALIZAR JUEGOS INDIGENAS DEL  
DEPARTAMENTO DE  
RISARALDA

1

35.800.000

0

0

0

0.00

0,0%

2. Capital Social

SECRETARIA DE DEPORTE. RECREACION Y CULTURA

Programa No. 10 : Risaralda integral. activa. saludable para la convivencia y la paz

Subprograma No. 10.2: Risaralda activa y saludable

Cód Proyecto:

2016660000042

Vigencia

2019

Bimestre

V

Implementación de la recreación en acción para la población del Departamento de Risaralda

Presupuesto (Pesos)

\$ 199.900.000

Eficiencia:

24.5%

Ejecución (Pesos)

\$ 48.907.123

Eficacia:

100,0%

Descripción Meta

Meta  
Vigencia

Presupuesto  
(\$)

Gestión  
(\$)

Logro  
Meta

Ejecución ( \$ )

%  
Ejecución

%  
Meta

Apoyar y Fortalecer el programa de  
Habitos y Estilo de Vida Saludable en  
13 Municipios del Departamento de  
Risaralda

13

199.900.000

0

13

48.907.123

0.24

100,0%

2. Capital Social

SECRETARIA DE DEPORTE. RECREACION Y CULTURA

Programa No. 11: Fortalecimiento institucional del deporte. la recreación y la actividad física

Subprograma No. 11.1: Control. seguimiento y evaluación para un sistema deportivo y recreativo emprendor y eficiente

Cód Proyecto:

2016660000099

Vigencia

2019

Bimestre

V

FORTALECIMIENTO INSTITUCIONAL DEL DEPORTE EN EL DEPARTAMENTO DE RISARALDA, OCCIDENTE

Presupuesto (Pesos)

\$ 30.000.000

Eficiencia:

76.3%

Ejecución (Pesos)

\$ 22.882.336

Eficacia:

100,0%

Descripción Meta

Meta  
Vigencia

Presupuesto  
(\$)

Gestión  
(\$)

Logro  
Meta

Ejecución ( \$ )

%  
Ejecución

%  
Meta

SISTEMATIZAR UNA ACTIVIDAD DE  
LA DIRECCIÓN DE DEPORTES Y  
RECREACIÓN.

1

30.000.000

0

1

22.882.336

0.76

100,0%

2. Capital Social

SECRETARIA DE DEPORTE. RECREACION Y CULTURA

Programa No. 11: Fortalecimiento institucional del deporte. la recreación y la actividad física

Subprograma No. 11.2: Capacitación técnica y administrativa del deporte y la recreación para un departamento emprendedor

Cód Proyecto:

2016660000099

Vigencia

2019

Bimestre

V

FORTALECIMIENTO INSTITUCIONAL DEL DEPORTE EN EL DEPARTAMENTO DE RISARALDA, OCCIDENTE

Presupuesto (Pesos)

\$ 100.000.000

Eficiencia:

32.3%

Ejecución (Pesos)

\$ 32.264.094

Eficacia:

44,8%

Descripción Meta

Meta  
Vigencia

Presupuesto  
(\$)

Gestión  
(\$)

Logro  
Meta

Ejecución ( \$ )

%  
Ejecución

%  
Meta

ELABORAR LA POLITICA PUBLICA DEL  
DEPORTE. LA RECREACION Y LA  
ACTIVIDAD FÍSICA (formulación)

1

55.194.709

0

0

0

0.00

0,0%

IMPLEMENTAR EL PLAN  
DEPARTAMENTAL DE CAPACITACIÓN  
PARA LA ORGANIZACIÓN DEL  
DEPORTE Y LA RECREACIÓN (Realizar  
tres capacitaciones en las diferentes  
areas de la secretaria)

3

44.805.291

0

3

32.264.094

0.72

100,0%

2. Capital Social

SECRETARIA DE DESARROLLO SOCIAL

Programa No. 12: Familias risaraldenses felices

Subprograma No. 12.1: Mujeres con vida. voz y oportunidades

Cód Proyecto:

2016660000066

Vigencia

2019

Bimestre

V

Implementación de la política de Equidad y Genero "Mujeres con Vida Voz y Oportunidades" Risaralda 2015-2024 Todo El Departamento, Risaralda, Occidente

Presupuesto (Pesos)

\$ 200.000.000

Eficiencia:

91.2%

Ejecución (Pesos)

\$ 182.314.227

Eficacia:

85,8%

Descripción Meta

Meta  
Vigencia

Presupuesto  
(\$)

Gestión  
(\$)

Logro  
Meta

Ejecución ( \$)

%  
Ejecución

%  
Meta

Desarrollo de un progrma de  
insentivos a madres comunitarias

5

44.581.189

0

4

27.359.003

0.61

80,0%

Desarrollo de 100 acciones de  
capacitación. formacion y  
seguimiento a proyectos  
productivos desarrollados por  
mujeres y sus organizaciones .

30

31.746.265

0

30

31.282.678

0.99

100,0%

Realizar 5 jornadas con enfoque de  
genero tendientes a promover la  
participacion y la movilizacion  
social a traves de: Actividades  
Academicas. Foros. mesas de  
trabajo. cineforos actividades  
culturales. deportivas y recreativas

5

50.000.000

0

9

50.000.000

1.00

100,0%

Realizar 30 jornada de capacitación  
en la ley 1257 de 2008 dirigido a  
docentes. lideres. lirasas y  
funcionarios publicos y poblacion en  
situación de vulnerabilidad

15

19.000.000

0

12

19.000.000

1.00

80,0%

4 Acciones comunicacional para el  
Diseño y publicaciones para la  
DIFUSIÓN DE LA POLÍTICA PUBLICA  
DE MUJER Y EQUIDAD DE GENERO

12

6.832.013

0

10

6.832.013

1.00

83,3%

60 Asistencias tecnicas a los  
municipios para el seguimiento a la  
implementacion de la politica de  
mujer y genero y la operatividad y  
fortalecimiento consejos  
Comunitarios de Mujeres

30

46.840.533

0

20

46.840.533

1.00

66,7%



12 reuniones con el Consejo Consultivo Departamental de Mujeres en las cuales se brinde asistencia tecnica y fortalecimiento del Consejo Consultivo Departamental.	6	1.000.000	0	6	1.000.000	1.00	100,0%
1 convenio regional para el fortalecimiento de las capacidades tecnicas de las mujeres rurales cafeteras	1	0	6.832.013	1	0		100,0%

2. Capital Social

SECRETARIA DE DESARROLLO SOCIAL

Programa No. 12: Familias risaraldenses felices

Subprograma No. 12.2: Jóvenes risaraldenses participando en la toma de decisiones en un territorio de paz

Cód Proyecto:

20166600000105

Vigencia

2019

Bimestre

V

Implementacion y fortalecimiento de la politica de juventud en el Departamento de Risaralda

Presupuesto (Pesos)

\$ 210.000.000

Eficiencia:

90.3%

Ejecución (Pesos)

\$ 189.671.323

Eficacia:

91,7%

Descripción Meta

Meta Vigencia

Presupuesto (\$)

Gestión (\$)

Logro Meta

Ejecución ( \$ )

% Ejecución

% Meta

50 Asesorias y asistencias tecnica a los 14 municipios para la implementacion de las plataformas juveniles. la ley estatutaria de juventud y el sistema de Información juvenil. formulacion de proyectos. politicas de juventud

20

30.000.000

0

19

30.000.000

1.00

95,0%

2 Acciones comunicacionales para el Diseño. difusion y publicaciones en temas de juventud

5

10.018.224

0

12

9.689.547

0.97

100,0%

Fortalecer tecnica o financieramente la implementacion de 10 proyectos productivos. culturales. deportivos y comunitarios en los que participen los jovenes

10

41.746.265

0

10

41.746.265

1.00

100,0%

20 Actividades de capacitacion a grupos u organizaciones juveniles con el fin de crear conciencia y responsabilidad ante el territorio ( Prrevencion. organización. participacion y emprendimiento) territorio

20

38.235.511

0

19

18.235.511

0.48

95,0%

Desarrollo un programas para la atencion de poblacion adolescente en condicion de discapacidad y sus familias generando acciones formativas para el fortalecimiento de habilidades para la vida.

3

20.000.000

0

3

20.000.000

1.00

100,0%

Vigencia 2019 (Quinto Bimestre)

Apoyo a 20 actividades promovidas por los jóvenes y sus organizaciones ( Congresos. Mesas Municipales y departamentales. semanas de la Juventud. encuentro juveniles. actividades deportivas. culturales. recreativas y esparcimiento) apoyadas	20	70.000.000	0	16	70.000.000	1.00	80,0%
---	----	------------	---	----	------------	------	-------

2. Capital Social

SECRETARIA DE DESARROLLO SOCIAL

Programa No. 12: Familias risaraldenses felices

Subprograma No. 12.3: Niños. niñas y adolescentes de risaralda participando y con garantía de derechos

Cód Proyecto:

2016660000080

Vigencia

2019

Bimestre

V

Implementación de un programa para la garantía de derechos de niños, niñas y adolescentes en Todo El Departamento, Risaralda, Occidente

Presupuesto (Pesos)

\$ 370.000.000

Eficiencia:

89.9%

Ejecución (Pesos)

\$ 332.781.285

Eficacia:

94,2%

Descripción Meta

Meta  
Vigencia

Presupuesto  
(\$)

Gestión  
(\$)

Logro  
Meta

Ejecución ( \$)

%  
Ejecución

%  
Meta

Desarrollar de 1 accion o estrategias de comunicación conducente a prevenir y erradicar el trabajo infantil y la promocion de pautas de crianza

2

10.000.000

0

3

10.000.000

1.00

100,0%

10 Acciones comunicacional para el Diseño. publicaciones y DIFUSIÓN de la garantia de derechos de niños niñas y adolescentes y materiales y logistica.

10

7.294.293

0

9

7.294.293

1.00

90,0%

Brindar 50 asistencias técnicas profesionales a los 14 municipios en la socializacion de la Política de primera Infancia. Infancia y adolescencia. implementación de la RIA. mesas de primera infancia. infancia. adolescencia y fortalecimiento familiar y

40

33.168.000

0

35

33.168.000

1.00

87,5%

Realizar 3 reuniones de la mesa de participacion infantil en el Departamento

3

20.000.000

0

2

2.500.000

0.13

66,7%

Desarrollo de una accion de formacion y capacitacion para implementar las rutas integrales de atencion RIA

1

19.537.707

0

0,5

0

0.00

50,0%

Implementación de tres estrategias de estimulacion. con las cuales se promuevan y garanticen los derechos de niños. niñas y adolescentes en condicion de discapacidad

3

280.000.000

0

3

279.818.992

1.00

100,0%

2. Capital Social

SECRETARIA DE DESARROLLO SOCIAL

Programa No. 12: Familias risaraldenses felices

Subprograma No. 12.4: Vejez risaraldense activa y equitativa

Cód Proyecto:

2016660000079

Vigencia

2019

Bimestre

V

Fortalecimiento Asistencia tecnica y seguimiento a los programas de Vejez y envejecimiento en el Departamento de Risaralda Todo El Departamento, Risaralda, Occidente

Presupuesto (Pesos)

\$ 6.967.386.103

Eficiencia:

64.1%

Ejecución (Pesos)

\$ 4.466.682.072

Eficacia:

67,6%

Descripción Meta	Meta Vigencia	Presupuesto (\$)	Gestión (\$)	Logro Meta	Ejecución ( \$)	% Ejecución	% Meta
1 convenio regional para el fortalecimiento de las capacidades tecnicas de las mujeres rurales ADULTAS MAYORES cafeteras	1	50.000.000	0	1	50.000.000	1.00	100,0%
1 Programa para Promover la participación social de y para los adultos mayores en los 14 municipios	1	15.000.000	0	1	15.000.000	1.00	100,0%
3 TRANSFERENCIAS A LOS MUNICIPIOS DANDO CUMPLIMIENTO A LA LEY 1276 DE 2019	3	6.717.386.103	0	2	4.256.972.564	0.63	66,7%
Implementacion en el Departamento de 1 Programa denominado BEPS. para adultos mayores ; con el cual se insentiva el ahorro voluntario para proteger a las personas mayores	80	50.000.000	0	50	9.709.508	0.19	62,5%
40 ASESORIAS Y/O ASISTENCIA TECNICA PROFESIONAL A LOS 14 MUNICIPIOS PARA LA APLICABILIDAD DE LA LEY LA LEY	40	59.581.189	0	38	59.581.189	1.00	95,0%
Desarrollo de una actividad para adultos y adultas mayores de carácter recreativo.	2	75.418.811	0	2	75.418.811	1.00	100,0%

2. Capital Social

SECRETARIA DE DESARROLLO SOCIAL

Programa No. 12: Familias risaraldenses felices

Subprograma No. 12.5: Migrantes y retornados integrados en el desarrollo de risaralda

Cód Proyecto:

2016660000087

Vigencia

2019

Bimestre

V

Asistencia Prevención y atención a migrantes y retornados en el Departamento de Risaralda Todo El Departamento, Risaralda, Occidente

Presupuesto (Pesos)

\$ 200.000.000

Eficiencia:

66,9%

Ejecución (Pesos)

\$ 133.788.489

Eficacia:

77,3%

Descripción Meta	Meta Vigencia	Presupuesto (\$)	Gestión (\$)	Logro Meta	Ejecución ( \$)	% Ejecución	% Meta
Realizar tres consejos Migratorios	3	1.000.000	0	2	1.000.000	1.00	66,7%
Desarrollo de un programa de atención humanitaria de urgencia. mediata e inmediata a la población migrante y retornadas y víctima de vulneración de derechos en contextos de movilidad humana	1	45.000.000	0	0,5	0	0.00	50,0%
Brindar orientación y atención profesional y técnica a 1.500 Migrantes. retornados y personas con experiencia migratoria en la Gobernación de Risaralda	2000	100.000.000	0	2815	100.000.000	1.00	100,0%
Desarrollar 11 campañas de sensibilización en materia de prevención de la migración desordenada. desinformada y delitos conexos; por diferentes medios de comunicación y redes sociales	11	12.432.013	0	10	6.832.013	0.55	90,9%
Apoyar un nuevo proyecto productivo presentados por migrantes retornados con asistencia técnica	1	15.000.000	0	0	0	0.00	0,0%
Desarrollar 50 asistencias tecnicas a traves de las cuales se efectue seguimiento a los procesos de fortalecimiento y formación para la productividad desarrollados con migrantes y retornados en vigencias anteriores. procesos que incluyen cuatro proce	50	11.746.265	0	45	11.746.265	1.00	90,0%

Desarrollar 14 acciones de capacitación e intervención orientadas a prevenir la migración desordenada, desinformada y los delitos conexos

14

14.821.722

0

9

14.210.211

0.96

64,3%

**2. Capital Social**
**SECRETARIA DE DESARROLLO SOCIAL**

Programa No. 12: Familias risaraldenses felices

Subprograma No. 12.6: Promoción de los derechos de las personas con discapacidad. sus cuidadores y organizaciones

**Cód Proyecto:**

2016660000091

**Vigencia**

2019

**Bimestre**

V

Asistencia e Inclusión social de las personas con discapacidad en el Departamento de Risaralda

**Presupuesto (Pesos)**

\$ 400.000.000

**Eficiencia:**
**92.1%**
**Ejecución (Pesos)**

\$ 368.495.745

**Eficacia:**
**91,5%**
**Descripción Meta**
**Meta  
Vigencia**
**Presupuesto  
(\$)**
**Gestión  
(\$)**
**Logro  
Meta**
**Ejecución ( \$)**
**%  
Ejecución**
**%  
Meta**

Desarrollo de cinco campañas o contenidos comunicacionales. a traves de los cuales se promueva la inclusion social de las personas con discapacidad ( Diseño y publicaciones Materiales y logistica)

5

16.832.000

0

4

14.429.580

**0.86**
**80,0%**

Desarrollo de un programa de Rehabilitacion Basada en comunidad con enfoque comunitario

1

80.000.000

0

0,8

69.910.600

**0.87**
**80,0%**

Desarrollo de un programa de inclusion para la poblacion sorda a traves de lengua de señas e interpretacion a la población

1

22.024.000

0

0,8

22.024.000

**1.00**
**80,0%**

Desarrollo de un programa de ayudas tecnicas y/o rehabilitacion a personas en situacion de discapacidad

1

20.000.000

0

0,9

1.000.000

**0.05**
**90,0%**

Implementación de tres estrategias de estumulacion. con las cuales se promuevan y garanticen los derechos de niños. niñas y adolescentes en condicion de discapacidad

3

200.000.000

0

3

199.987.565

**1.00**
**100,0%**

50 asistencias tecnicas profesionales en los municipios para la implementacion de process de fortalecimiento a organizaciones de personas con discapacidad y comites municipales. organizaciones y entidades que trabajan con y para esta poblacion

50

41.144.000

0

40

41.144.000

**1.00**
**80,0%**





## Sistema de Gerencia Plan de Desarrollo "Risaralda Verde y Emprendedora"

### Seguimiento al Plan de Desarrollo

#### Vigencia 2019 (Quinto Bimestre)

Apoyar seis procesos de fortalecimiento y organización de las personas en situación de discapacidad. (procesos de integración, culturales, deportivos o recreativos a través de logística )

4

20.000.000

0

4

20.000.000

1.00

100,0%

**2. Capital Social**
**SECRETARIA DE DESARROLLO SOCIAL**

Programa No. 12: Familias risaraldenses felices

Subprograma No. 12.7: Sí por las familias risaraldenses bien alimentadas

**Cód Proyecto:**

2016660000049

**Vigencia**

2019

**Bimestre**

V

Formulación de la política de seguridad alimentaria y nutricional para el Departamento, Risaralda, Occidente

**Presupuesto (Pesos)**

\$ 4.859.402.000

**Eficiencia:**
**89.8%**
**Ejecución (Pesos)**

\$ 4.362.292.490

**Eficacia:**
**77,8%**
**Descripción Meta**
**Meta  
Vigencia**
**Presupuesto  
(\$)**
**Gestión  
(\$)**
**Logro  
Meta**
**Ejecución ( \$ )**
**%  
Ejecución**
**%  
Meta**

Desarrollo de un programa de agricultura básica familiar rural que a las familias de los NNA del internado indígena de Puermbara. generando acciones para familias bien alimentadas

1

390.766.809

0

0

0

**0.00**
**0,0%**

40 Asistencias tecnica a los municipios e instituciones que conforma el comite de seguridad alimentaria del Departamento para la implementacion de los programas de seguridad alimentaria y la validacion Validacion del documento borrador de la polítc

40

94.298.993

0

35

91.145.917

**0.97**
**87,5%**

Construir 1 linea base del estado nutricional de los beneficiarios de los programas de atencion nutricional con el fin de establecer el impacto de estos

1

5.631.531

0

1

5.000.000

**0.89**
**100,0%**

11 Acciones comunicacionales para el Diseño. difusion y publicaciones en temas de seguridad alimentaria. buenas practicas alimentarias y nutricionales para tener en el Departamento familias bien alimentadas

11

96.749.049

0

9

89.349.059

**0.92**
**81,8%**

Desarrollo de un programa de complementacion nutricional para adultos mayores y madres gestantes de los 14 municipios del Departamento a traves del suministro de 500.000 raciones alimentarias almuerzo servido

851718

3.715.953.032

0

707186

3.715.953.032

**1.00**
**83,0%**

Vigencia 2019 (Quinto Bimestre)

1000 visitas de Asesoría, asistencia técnica seguimiento y acompañamiento a los programas de seguridad alimentaria que realiza la Secretaría de Desarrollo Social (100 por mes)	1000	380.793.612	0	922	285.635.508	0.75	92,2%
Desarrolló un programa de recuperación nutricional a 80 niños y niñas entre los 6 meses y cinco años. con alto riesgo de desnutrición en el Municipio de Pueblo Rico comunidad indígena	1	175.208.974	0	1	175.208.974	1.00	100,0%

2. Capital Social

SECRETARIA DE DESARROLLO SOCIAL

Programa No. 13: Arquitectura institucional para la promoción de la inclusión y la cohesión social

Subprograma No. 13.1: Fortalecimiento institucional para la articulación y seguimiento a programas sociales

Cód Proyecto:

2016660000080

Vigencia

2019

Bimestre

V

Implementación de un programa para la garantía de derechos de niños, niñas y adolescentes en Todo El Departamento, Risaralda, Occidente

Presupuesto (Pesos)

\$ 20.000.000

Eficiencia:

99.8%

Ejecución (Pesos)

\$ 19.962.103

Eficacia:

92,9%

Descripción Meta

Meta  
Vigencia

Presupuesto  
(\$)

Gestión  
(\$)

Logro  
Meta

Ejecución ( \$)

%  
Ejecución

%  
Meta

Realización de cuatro consejos de política social y seguimiento a los compromisos adquiridos en este

4

7.551.170

0

5

7.551.170

1.00

100,0%

1 observatorio de asuntos sociales paz. posconflicto y comunidades vulnerables apoyado con equipo profesional. tecnico y logistico para su operatividad

1

5.310.933

0

1

5.310.933

1.00

100,0%

Desarrollo de un programa de fortalecimiento institucional para la prevención del trabajo infantil a traves del CETI

1

7.137.897

0

0,8

7.100.000

0.99

80,0%

**2. Capital Social**
**SECRETARIA DE DESARROLLO SOCIAL**

Programa No. 13: Arquitectura institucional para la promoción de la inclusión y la cohesión social

Subprograma No. 13.2: Participación y movilización social para la paz y la inclusión social

**Cód Proyecto:**

2016660000080

**Vigencia**

2019

**Bimestre**

V

Implementación de un programa para la garantía de derechos de niños, niñas y adolescentes en Todo El Departamento, Risaralda, Occidente

**Presupuesto (Pesos)**

\$ 20.000.000

**Eficiencia:**
**82.3%**
**Ejecución (Pesos)**

\$ 16.465.769

**Eficacia:**
**84,2%**

Descripción Meta	Meta Vigencia	Presupuesto (\$)	Gestión (\$)	Logro Meta	Ejecución ( \$ )	% Ejecución	% Meta
Diseño e implementacion de 1 campaña para la garantia y respeto de los derechos de la poblacion LGTBI	1	4.000.000	0	0,8	465.769	0.12	80,0%
Una red interistitucional y de organizaciones sociales para la PARTICIPACIÓN. MOVILIZACIÓN E INCLUSION SOCIAL Y LA PAZ. con un plan de accion aprobado y operando	1	11.840.774	0	0,8	11.840.774	1.00	80,0%
Fortalecer una red de organizaciones que trabajan en torno la prevencion del trabajo infantil a traves de orientacion y asistencia profesional	3	4.159.226	0	3	4.159.226	1.00	100,0%

2. Capital Social

SECRETARIA DE PLANEACION

Programa No. 13: Arquitectura institucional para la promoción de la inclusión y la cohesión social

Subprograma No. 13.3: Planeación y presupuestos participativos

Cód Proyecto:

2016660000130

Vigencia

2019

Bimestre

V

Fortalecimiento de la planeación participativa en los procesos de presupuesto participativo y planes zonales en los Corregimientos, Risaralda, Occidente

Presupuesto (Pesos)

\$ 9.147.593.171

Eficiencia:

92.8%

Ejecución (Pesos)

\$ 8.491.729.912

Eficacia:

100,0%

Descripción Meta

Meta  
Vigencia

Presupuesto  
(\$)

Gestión  
(\$)

Logro  
Meta

Ejecución ( \$ )

%  
Ejecución

%  
Meta

Ejecución del Proceso de Presupuesto Participativo. para los grupos estéreos de Niñas. Niños. Adolescentes y Adultos en cumplimiento de la Ordenanza 026 del 11 de diciembre de 2018.

1

231.738.225

0

1

216.110.280

0.93

100,0%

Desarrollo del proceso de Presupuesto Participativo con los municipios para la ejecución de los proyectos elegidos por la comunidad. a través de convenios interadministrativos. por lo menos 14 Convenios.

1

8.915.854.946

0

1

8.275.619.632

0.93

100,0%

2. Capital Social

SECRETARIA DE PLANEACION

Programa No. 13: Arquitectura institucional para la promoción de la inclusión y la cohesión social

Subprograma No. 13.3: Planeación y presupuestos participativos

Cód Proyecto:

2016660000130

Vigencia

2019

Bimestre

V

Fortalecimiento de la planeación participativa en los procesos de presupuesto participativo y planes zonales en los Corregimientos, Risaralda, Occidente

Presupuesto (Pesos)

\$ 130.952.171

Eficiencia:

88.7%

Ejecución (Pesos)

\$ 116.093.909

Eficacia:

67,7%

Descripción Meta

Meta  
Vigencia

Presupuesto  
(\$)

Gestión  
(\$)

Logro  
Meta

Ejecución ( \$)

%  
Ejecución

%  
Meta

Sistematización y documentación de la experiencia

1

13.095.217

5.000.000

1

11.609.391

0.89

100,0%

Formulación y Radicación en el BPIR de tres (3) Proyectos zonales de los Tres Corregimientos nuevos (San Clemente, Taparcal e Irra)

3

65.476.086

10.000.000

1

58.046.955

0.89

33,3%

Diseño metodológico de la formulación Planes zonales de desarrollo de corregimientos. validado

1

0

5.000.000

1

0

100,0%

Proceso de validación de Planes zonales de desarrollo de corregimientos

1

52.380.868

5.000.000

1

46.437.563

0.89

100,0%

**2. Capital Social**
**SECRETARIA DE GOBIERNO**

Programa No. 14: Seguridad. convivencia ciudadana y posconflicto para una risaralda verde y emprendedora

Subprograma No. 14.1: Risaralda segura para el posacuerdo

**Cód Proyecto:**

2018660000070

**Vigencia**

2019

**Bimestre**

V

ASISTENCIA Y FORTALECIMIENTO A LOS ORGANISMOS DE SEGURIDAD Y JUSTICIA Y APOYO A LOS PROCESOS DE CONVIVENCIA CIUDADANA EN EL RISARALDA

**Presupuesto (Pesos)**

\$ 3.071.285.924

**Eficiencia:**
**43.2%**
**Ejecución (Pesos)**

\$ 1.326.117.866

**Eficacia:**
**99,4%**

Descripción Meta	Meta Vigencia	Presupuesto (\$)	Gestión (\$)	Logro Meta	Ejecución ( \$)	% Ejecución	% Meta
Dar cumplimiento a la Ordenanza No.035 del 26 de noviembre de 2009	1	10.000.000	0	0	0	0.00	0,0%
Continuar con la implementación de la estrategia territorial "Familias felices. constructoras de paz y facilitadoras del Pos-Acuerdo en el Departamento de Risaralda"	1	26.562.320	0	1	11.173.303	0.42	100,0%
Difundir las acciones en contra del delito y las actividades relacionadas con la Seguridad. justicia y Convivencia Ciudadana	1	37.000.000	0	0,8	36.520.207	0.99	80,0%
Realizar apoyos económicos para el proceso electoral destino Registraduría Nacional - Delegación Departamental Risaralda	1	30.000.000	0	1	16.491.185	0.55	100,0%
apoyar técnica y profesionalmente a los 5 Organismos de seguridad. justicia y orden público.	5	330.892.516	0	5	328.651.402	0.99	100,0%
Apoyar a los 5 Organismos de seguridad. justicia y orden publico con movilidad y logística	5	213.680.435	0	5	209.527.235	0.98	100,0%
Apoyar a los 5 organismos que hacen parte del comité de Orden Publico con los Recursos del FONSET de acuerdo a los lineamientos del Plan Integral de Seguridad y Convivencia Ciudadana.	5	2.423.150.653	0	5	723.754.534	0.30	100,0%



2. Capital Social

SECRETARIA DE GOBIERNO

Programa No. 14: Seguridad. convivencia ciudadana y posconflicto para una risaralda verde y emprendedora

Subprograma No. 14.1: Risaralda segura para el posacuerdo

Cód Proyecto:

2018660000070

Vigencia

2019

Bimestre

V

ASISTENCIA Y FORTALECIMIENTO A LOS ORGANISMOS DE SEGURIDAD Y JUSTICIA Y APOYO A LOS PROCESOS DE CONVIVENCIA CIUDADANA EN EL RISARALDA

Presupuesto (Pesos)

\$ 140.000.000

Eficiencia:

35.2%

Ejecución (Pesos)

\$ 49.221.162

Eficacia:

47,1%

Descripción Meta	Meta Vigencia	Presupuesto (\$)	Gestión (\$)	Logro Meta	Ejecución ( \$)	% Ejecución	% Meta
Implementar el programa de convivencia ciudadana "CONVIVO"	1	34.000.000	0	0	0	0.00	0,0%
Construir una campaña educativa entorno a la prevención de actos violentos que afecten la convivencia ciudadana entorno a la tenencia de animales en el departamento de Risaralda	1	0	0	0	0		0,0%
Apoyar financieramente los establecimientos carcelarios de Pereira. Santa Rosa y reclusión de mujeres de Dosquebradas para el fomento de la convivencia ciudadana. la resocialización a través de proyectos productivos o el bienestar de los internos.	3	40.000.000	0	0	0	0.00	0,0%
Apoyar financieramente el centro de responsabilidad penal para adolescentes en Pereira fomento de la convivencia ciudadana. la resocialización a través de proyectos productivos o el bienestar de los internos.	1	30.000.000	0	1	30.000.000	1.00	100,0%
Apoyar técnicamente a los 14 municipios del Departamento en la legalización de predios	14	36.000.000	0	14	19.221.162	0.53	100,0%

2. Capital Social

SECRETARIA DE GOBIERNO

Programa No. 14: Seguridad. convivencia ciudadana y posconflicto para una risaralda verde y emprendedora

Subprograma No. 14.1: Risaralda segura para el posacuerdo

Cód Proyecto:

2018660000070

Vigencia

2019

Bimestre

V

ASISTENCIA Y FORTALECIMIENTO A LOS ORGANISMOS DE SEGURIDAD Y JUSTICIA Y APOYO A LOS PROCESOS DE CONVIVENCIA CIUDADANA EN EL RISARALDA

Presupuesto (Pesos)

\$ 80.000.000

Eficiencia:

54.0%

Ejecución (Pesos)

\$ 43.238.797

Eficacia:

80,0%

Descripción Meta

Meta  
Vigencia

Presupuesto  
(\$)

Gestión  
(\$)

Logro  
Meta

Ejecución ( \$ )

%  
Ejecución

%  
Meta

Diseñar y difundir una estrategia de prevención en accidentalidad y mortalidad vial en el departamento de Risaralda

10

80.000.000

0

8

43.238.797

0.54

80,0%

2. Capital Social

SECRETARIA DE GOBIERNO

Programa No. 14: Seguridad. convivencia ciudadana y posconflicto para una risaralda verde y emprendedora

Subprograma No. 14.1: Risaralda segura para el posacuerdo

Cód Proyecto:

2018660000070

Vigencia

2019

Bimestre

V

ASISTENCIA Y FORTALECIMIENTO A LOS ORGANISMOS DE SEGURIDAD Y JUSTICIA Y APOYO A LOS PROCESOS DE CONVIVENCIA CIUDADANA EN EL RISARALDA

Presupuesto (Pesos)

\$ 65.000.000

Eficiencia:

89.9%

Ejecución (Pesos)

\$ 58.426.235

Eficacia:

98,8%

Descripción Meta

Meta  
Vigencia

Presupuesto  
(\$)

Gestión  
(\$)

Logro  
Meta

Ejecución ( \$ )

%  
Ejecución

%  
Meta

Implementar una campaña de lucha contra los delitos de trata de personas en el departamento de Risaralda con énfasis en niños, niñas y adolescentes.

1

5.000.000

0

0,85

0

0.00

85,0%

Apoyar técnica y profesionalmente organismos de seguridad, justicia y migratorios para la lucha e implementación protocolaria contra la Trata de Personas en el departamento de Risaralda

1

60.000.000

0

1

58.426.235

0.97

100,0%

2. Capital Social

SECRETARIA DE GOBIERNO

Programa No. 15: Gobernanza para la democracia en una risaralda verde y emprendedora

Subprograma No. 15.1: Territorio comunal y comunitario

Cód Proyecto:

2018660000068

Vigencia

2019

Bimestre

V

FORTALECIMIENTO A LA CAPACIDAD DE INCIDENCIA DEL MOVIMIENTO COMUNAL Y COMUNITARIO EN EL DEPARTAMENTO DE RISARALDA

Presupuesto (Pesos)

\$ 564.663.944

Eficiencia:

70.2%

Ejecución (Pesos)

\$ 396.659.445

Eficacia:

81,9%

Descripción Meta	Meta Vigencia	Presupuesto (\$)	Gestión (\$)	Logro Meta	Ejecución ( \$)	% Ejecución	% Meta
Realizar la actualización de la información en la plataforma de la pagina web referente al aplicativo de gestión comunitaria a los dignatarios de la Juntas de Acción Comunal.	13	59.237.706	0	13	49.235.680	0.83	100,0%
Realizar de forma permanente la asesoría técnica o jurídica requerida por los dignatarios de los organismos comunales de primer y segundo grado.	13	59.237.706	0	13	49.235.680	0.83	100,0%
Apoyo al programa formador de formadores	1	70.000.000	0	1	52.009.688	0.74	100,0%
Brindar asesoría permanente a las juntas infantiles	7	59.237.706	0	7	49.235.677	0.83	100,0%
Realizar la actualización de la información de los dignatarios de las Juntas de Acción Comunal	13	59.237.708	0	11	49.235.680	0.83	84,6%
Realización de la celebración de la acción comunal	1	80.000.000	0	0	0	0.00	0,0%
Dar atención al 100% de las solicitudes. derechos de petición e impugnaciones presentadas por los organismos comunales	100	59.237.706	0	85	49.235.680	0.83	85,0%

Vigencia 2019 (Quinto Bimestre)

Realizar labores de articulación en emprendimiento para el desarrollo de las mismas desde los comités empresariales que estén debidamente organizados y que tengan proyectos viables de los organismos comunales.	13	59.237.706	0	13	49.235.680	0.83	100,0%
Realizar al menos 150 visitas de Inspección a los organismos comunales de primer y segundo grado.	150	59.237.706	0	140	49.235.680	0.83	93,3%

2. Capital Social

SECRETARIA DE GOBIERNO

Programa No. 15: Gobernanza para la democracia en una risaralda verde y emprendedora

Subprograma No. 15.1: Territorio comunal y comunitario

Cód Proyecto:

2018660000068

Vigencia

2019

Bimestre

V

FORTALECIMIENTO A LA CAPACIDAD DE INCIDENCIA DEL MOVIMIENTO COMUNAL Y COMUNITARIO EN EL DEPARTAMENTO DE RISARALDA

Presupuesto (Pesos)

\$ 40.000.000

Eficiencia:

85.1%

Ejecución (Pesos)

\$ 34.035.270

Eficacia:

100,0%

Descripción Meta

Meta  
Vigencia

Presupuesto  
(\$)

Gestión  
(\$)

Logro  
Meta

Ejecución ( \$ )

%  
Ejecución

%  
Meta

Realizar asesoría técnica y gestión con las autoridades municipales para la reactivación de la justicia de paz.

11

40.000.000

0

11

34.035.270

0.85

100,0%

2. Capital Social

SECRETARIA DE DESARROLLO SOCIAL

Programa No. 16: Derechos humanos. posacuerdo. risaralda territorio de paz

Subprograma No. 16.1: Coordinación y articulación para la atención y reparación integral a las víctimas en risaralda

Cód Proyecto:

2016660000069

Vigencia

2019

Bimestre

V

Asistencia, apoyo y atención a las comunidades étnicas y víctimas del conflicto en el Departamento de Risaralda, Occidente

Presupuesto (Pesos)

\$ 170.000.000

Eficiencia:

88.5%

Ejecución (Pesos)

\$ 150.429.228

Eficacia:

84,9%

Descripción Meta

Meta  
Vigencia

Presupuesto  
(\$)

Gestión  
(\$)

Logro  
Meta

Ejecución ( \$)

%  
Ejecución

%  
Meta

1 programa de ayuda humanitaria para la asistencia y atención a las Víctimas del Conflicto Armado Interno en el Departamento de Risaralda.

1

38.000.000

0

1

19.749.471

0.52

100,0%

Apoyar la articulación de la ordenes del Juez de restitución de tierras en el Departamento de Risaralda

1

4.000.000

0

1

4.000.000

1.00

100,0%

Articular las rutas. la oferta y los procesos de corresponsabilidad para la asistencia. Atención y Reparación Integral a las Víctimas del Conflicto Armado Interno.

1

35.244.150

0

0,8

35.238.797

1.00

80,0%

Articular el plan de acción territorial de víctimas PAC.

1

37.755.850

0

0,8

37.755.850

1.00

80,0%

Financiar el funcionamiento de la Mesa Departamental de Víctimas.

1

55.000.000

0

0,8

53.685.110

0.98

80,0%

2. Capital Social

SECRETARIA DE GOBIERNO

Programa No. 16: Derechos humanos. posacuerdo. risaralda territorio de paz

Subprograma No. 16.4: Promoción y defensa de los derechos humanos de las poblaciones priorizadas

Cód Proyecto:

2018660000069

Vigencia

2019

Bimestre

V

FORTALECIMIENTO A LA PROMOCION, DEFENSA Y PROTECCION DE LOS DERECHOS HUMANOS Y DERECHO INTERNACIONAL HUMANITARIO EN EL DEPARTAMENTO DE RISARALDA

Presupuesto (Pesos)

\$ 20.000.000

Eficiencia:

80.1%

Ejecución (Pesos)

\$ 16.017.635

Eficacia:

92,9%

Descripción Meta

Meta  
Vigencia

Presupuesto  
(\$)

Gestión  
(\$)

Logro  
Meta

Ejecución ( \$)

%  
Ejecución

%  
Meta

Realizar asesoría y asistencia técnica a los municipios que la requieran. para la adopción de la Política pública de libertad religiosa. de cultos y de conciencia en el Departamento.

14

10.000.000

0

12

10.000.000

1.00

85,7%

Realizar un proceso de socialización de la política publica de libertad religiosa que permita. para viabilizar su implementación en el territorio Risaraldense.

1

10.000.000

0

1

6.017.635

0.60

100,0%



2. Capital Social

SECRETARIA DE GOBIERNO

Programa No. 16: Derechos humanos. posacuerdo. risaralda territorio de paz

Subprograma No. 16.4: Promoción y defensa de los derechos humanos de las poblaciones priorizadas

Cód Proyecto:

2018660000069

Vigencia

2019

Bimestre

V

FORTALECIMIENTO A LA PROMOCION, DEFENSA Y PROTECCION DE LOS DERECHOS HUMANOS Y DERECHO INTERNACIONAL HUMANITARIO EN EL DEPARTAMENTO DE RISARALDA

Presupuesto (Pesos)

\$ 60.000.000

Eficiencia:

93.6%

Ejecución (Pesos)

\$ 56.146.123

Eficacia:

83,3%

Descripción Meta

Meta  
Vigencia

Presupuesto  
(\$)

Gestión  
(\$)

Logro  
Meta

Ejecución ( \$ )

%  
Ejecución

%  
Meta

Identificar en 6 municipios diferentes amenazas que vulneren la seguridad y goce efectivo de los derechos de los niños. niñas y adolescentes.

6

60.000.000

0

5

56.146.123

0.94

83,3%

2. Capital Social

SECRETARIA DE GOBIERNO

Programa No. 16: Derechos humanos. posacuerdo. risaralda territorio de paz

Subprograma No. 16.4: Promoción y defensa de los derechos humanos de las poblaciones priorizadas

Cód Proyecto:

2018660000069

Vigencia

2019

Bimestre

V

FORTALECIMIENTO A LA PROMOCION, DEFENSA Y PROTECCION DE LOS DERECHOS HUMANOS Y DERECHO INTERNACIONAL HUMANITARIO EN EL DEPARTAMENTO DE RISARALDA

Presupuesto (Pesos)

\$ 53.180.942

Eficiencia:

85.2%

Ejecución (Pesos)

\$ 45.307.028

Eficacia:

96,8%

Descripción Meta	Meta Vigencia	Presupuesto (\$)	Gestión (\$)	Logro Meta	Ejecución ( \$ )	% Ejecución	% Meta
Realizar una actividad academica y cultural para las fechas conmemorativas en defensa de los Derechos de las Mujeres	1	17.180.942	0	0,9	9.307.028	0.54	90,0%
Asistencia tecnica para población prioritaria para Derechos Humanos y en defensa de los Derechos de las Mujeres	1	36.000.000	0	1	36.000.000	1.00	100,0%

2. Capital Social

SECRETARIA DE GOBIERNO

Programa No. 16: Derechos humanos. posacuerdo. risaralda territorio de paz

Subprograma No. 16.4: Promoción y defensa de los derechos humanos de las poblaciones priorizadas

Cód Proyecto:

2018660000069

Vigencia

2019

Bimestre

V

FORTALECIMIENTO A LA PROMOCION, DEFENSA Y PROTECCION DE LOS DERECHOS HUMANOS Y DERECHO INTERNACIONAL HUMANITARIO EN EL DEPARTAMENTO DE RISARALDA

Presupuesto (Pesos)

\$ 80.000.000

Eficiencia:

86.4%

Ejecución (Pesos)

\$ 69.112.273

Eficacia:

100,0%

Descripción Meta

Meta  
Vigencia

Presupuesto  
(\$)

Gestión  
(\$)

Logro  
Meta

Ejecución ( \$ )

%  
Ejecución

%  
Meta

Realizar apoyos técnicos a los municipios para impulsar espacios institucionales para la promoción y defensa de los Derechos Humanos y el Derecho Internacional Humanitario

3

44.000.000

0

3

37.695.324

0.86

100,0%

Apoyar y fortalecer técnicamente el Comité Departamental y Comités Municipales de Discapacidad

14

36.000.000

0

14

31.416.949

0.87

100,0%

2. Capital Social

SECRETARIA DE GOBIERNO

Programa No. 16: Derechos humanos. posacuerdo. risaralda territorio de paz

Subprograma No. 16.4: Promoción y defensa de los derechos humanos de las poblaciones priorizadas

Cód Proyecto:

2018660000069

Vigencia

2019

Bimestre

V

FORTALECIMIENTO A LA PROMOCION, DEFENSA Y PROTECCION DE LOS DERECHOS HUMANOS Y DERECHO INTERNACIONAL HUMANITARIO EN EL DEPARTAMENTO DE RISARALDA

Presupuesto (Pesos)

\$ 40.000.000

Eficiencia:

81.1%

Ejecución (Pesos)

\$ 32.439.605

Eficacia:

85,7%

Descripción Meta

Meta  
Vigencia

Presupuesto  
(\$)

Gestión  
(\$)

Logro  
Meta

Ejecución ( \$)

%  
Ejecución

%  
Meta

Apoyo a la difusión de Derechos de la Población diversa a través de eventos y publicaciones.

14

16.500.000

0

12

10.926.318

0.66

85,7%

Realizar apoyo técnico en los municipios a funcionarios públicos y grupos organizados para la defensa y promoción de sus derechos de la población con diversidad sexual.

14

23.500.000

0

12

21.513.287

0.92

85,7%

2. Capital Social

SECRETARIA DE GOBIERNO

Programa No. 17: Risaralda con las comunidades étnicas para la inclusión

Subprograma No. 17.2: Risaralda interétnica

Cód Proyecto:

2018660000067

Vigencia

2019

Bimestre

V

ASISTENCIA PARA DISMINUIR LA VULNERABILIDAD DE LAS COMUNIDADES ÉTNICAS Y VÍCTIMAS DEL CONFLICTO EN EL DEPARTAMENTO DEL RISARALDA

Presupuesto (Pesos)

\$ 80.914.359

Eficiencia:

86.9%

Ejecución (Pesos)

\$ 70.296.332

Eficacia:

100,0%

Descripción Meta

Meta  
Vigencia

Presupuesto  
(\$)

Gestión  
(\$)

Logro  
Meta

Ejecución ( \$)

%  
Ejecución

%  
Meta

Realizar y apoyar técnicamente la consultiva de las comunidades afro del departamento de Risaralda.

1

80.914.359

0

1

70.296.332

0.87

100,0%

Diseñar el Plan de etnodesarrollo de acuerdo a los lineamientos establecidos por la población afrodescendiente del Departamento de Risaralda.

0,5

0

0

0

0

0,0%

Realizar la caracterización socioeconómica de la población afrodescendiente en el cuatrienio.

1

0

0

0

0

0,0%

2. Capital Social

SECRETARIA DE GOBIERNO

Programa No. 17: Risaralda con las comunidades étnicas para la inclusión

Subprograma No. 17.2: Risaralda interétnica

Cód Proyecto:

2018660000067

Vigencia

2019

Bimestre

V

ASISTENCIA PARA DISMINUIR LA VULNERABILIDAD DE LAS COMUNIDADES ÉTNICAS Y VÍCTIMAS DEL CONFLICTO EN EL DEPARTAMENTO DEL RISARALDA

Presupuesto (Pesos)

\$ 180.000.000

Eficiencia:

62.5%

Ejecución (Pesos)

\$ 112.582.147

Eficacia:

72,2%

Descripción Meta

Meta  
Vigencia

Presupuesto  
(\$)

Gestión  
(\$)

Logro  
Meta

Ejecución ( \$)

%  
Ejecución

%  
Meta

Apoyar logísticamente los eventos relacionados con temas étnicos de la Administración Departamental

12

50.000.000

0

0

0

0.00

0,0%

Adelantar un proceso de liderazgo y reivindicación de los derechos de los indígenas de las doce(12) Comunidades Indígenas asentadas en el departamento de Risaralda.

12

30.000.000

0

12

17.352.443

0.58

100,0%

Fortalecimiento de la gobernabilidad través de la promoción de la participación ciudadana en la comunidad Embera Chamí y Katio en el Departamento de Risaralda.

1

30.000.000

0

1

25.229.704

0.84

100,0%

Realizar apoyos técnicos y profesionales en asuntos étnicos en lo relacionado con sistemas de información a las doce (12) comunidades Indígenas asentadas en el Departamento de Risaralda.

12

70.000.000

0

12

70.000.000

1.00

100,0%

2. Capital Social

SECRETARIA DE DEPORTE. RECREACION Y CULTURA

Programa No. 8: La cultura risaraldense como una apuesta hacia el posconflicto. la convivencia y la cultura ciudadana

Subprograma No. 8.1: Formación integral hacia el desarrollo humano

Cód Proyecto:	0	Vigencia	2019	Bimestre	V
0					

Presupuesto (Pesos)	\$ 420.001.000	Eficiencia:	65.9%
---------------------	----------------	-------------	-------

Ejecución (Pesos)	\$ 286.342.324	Eficacia:	89,2%
-------------------	----------------	-----------	-------

Descripción Meta	Meta Vigencia	Presupuesto (\$)	Gestión (\$)	Logro Meta	Ejecución ( \$ )	% Ejecución	% Meta
Fortalecer las capacidades formativas artísticas para el desarrollo de las áreas de música. danza. teatro mediante la capacitación. malla curricular. la plataforma tecnológica. soporte técnico. la dotación de instrumentos musicales. vestuario. equipos	14	135.334.852	1.026.205.585	14	102.352.732	0.76	100,0%
Promocionar y difundir la literatura risaraldense. a través de los promotores de lectura y la feria del libro en Bogotá	2	29.539.112	0	2	29.539.112	1.00	100,0%
Desarrollar el componente de formación del Plan Departamental de Música en los 14 municipios del Departamento. mediante talleres. actualización SIMR. Formulación de proyectos y planes de Acción. Producción musical y emprendimiento. Además las asesorías	14	85.303.068	0	14	85.303.068	1.00	100,0%
Desarrollar en los 14 municipios del componente de formación del Plan Departamental de Lectura y Bibliotecas a través de la realización de talleres literarios. librotones.	14	90.000.000	0	0	0	0.00	0,0%
Puesta en marcha de la Biblioteca Departamental Patrimonial Bibliográfico y documental	1	22.882.336	0	1	22.882.336	1.00	100,0%

Implementar los procesos de formación artística en los 14 municipios (Contratación de 36 instructores por Regalías y 6 Recursos Propios)	41	56.941.632	719.197.320	29	46.265.076	0.81	70,7%
--	----	------------	-------------	----	------------	------	-------



2. Capital Social

SECRETARIA DE DEPORTE. RECREACION Y CULTURA

Programa No. 8: La cultura risaraldense como una apuesta hacia el posconflicto. la convivencia y la cultura ciudadana

Subprograma No. 8.3: Protección y promoción de la diversidad del patrimonio cultural del departamento

Cód Proyecto:

2004660000156

Vigencia

2019

Bimestre

V

Implantación del Patrimonio y Memoria Cultural, Diversidad y Dialogo Intercultural del Departamento de Risaralda

Presupuesto (Pesos)

\$ 409.204.162

Eficiencia:

13.3%

Ejecución (Pesos)

\$ 54.241.960

Eficacia:

100,0%

Descripción Meta

Meta  
Vigencia

Presupuesto  
(\$)

Gestión  
(\$)

Logro  
Meta

Ejecución ( \$ )

%  
Ejecución

%  
Meta

EJECUTAR LOS RECURSOS DEL IVA A LA TELEFONÍA MÓVIL (INC) PARA LA APROPIACIÓN DEL PATRIMONIO CULTURAL DEL DEPARTAMENTO

1

409.204.162

0

1

54.241.960

0.13

100,0%

2. Capital Social

SECRETARIA DE DEPORTE. RECREACION Y CULTURA

Programa No. 9: Risaralda. un salto a la gloria deportiva

Subprograma No. 9.1: Reserva deportiva. un camino para los altos logros

Cód Proyecto:

2016660000044

Vigencia

2019

Bimestre

V

Apoyo al deporte para formar deportistas en el Departamento de Risaralda

Presupuesto (Pesos)

\$ 1.560.507.464

Eficiencia:

70.4%

Ejecución (Pesos)

\$ 1.098.382.055

Eficacia:

98,9%

Descripción Meta

Meta  
Vigencia

Presupuesto  
(\$)

Gestión  
(\$)

Logro  
Meta

Ejecución ( \$ )

%  
Ejecución

%  
Meta

Mantener la participación de los 14 municipios en los juegos supérate intercolegiados

14

839.370.308

0

14

405.396.218

0.48

100,0%

Incrementar a cuarenta y cuatro (44) el número de monitores de polos de desarrollo deportivo para la vigencia.

44

721.137.156

0

43

692.985.837

0.96

97,7%

2. Capital Social

SECRETARIA DE DEPORTE. RECREACION Y CULTURA

Programa No. 9: Risaralda. un salto a la gloria deportiva

Subprograma No. 9.2: Risaralda hacia la excelencia deportiva

Cód Proyecto:

2016660000043

Vigencia

2019

Bimestre

V

Asistencia y apoyo al deporte competitivo en el Departamento de Risaralda, Occidente

Presupuesto (Pesos)

\$ 7.945.403.168

Eficiencia:

81.0%

Ejecución (Pesos)

\$ 6.439.120.008

Eficacia:

61,8%

Descripción Meta

Meta  
Vigencia

Presupuesto  
(\$)

Gestión  
(\$)

Logro  
Meta

Ejecución ( \$ )

%  
Ejecución

%  
Meta

Preparacion y participación de la delegacion de Risaralda en Juegos Nacioanales 2019

1

3.712.000.862

0

0

2.464.510.612

0.66

0,0%

Fortalecer tecnicamente los procesos deportivos de las diferentes ligas deportivas con la asistencia tecnica de 33 entrenadores

33

680.748.720

1.063.395.888

36

680.748.720

1.00

100,0%

Fortalecer un centro de altos logros

1

120.000.000

1.400.772.125

1

61.858.590

0.52

100,0%

apoyar le desarrollo deportivo de 37 ligas deportivas y/o entidades que fomentan el deporte en el Departamento de Risaralda

37

2.818.087.782

321.859.345

33

2.644.435.420

0.94

89,2%

Apoyar económicamente a los deportistas destacados del Departamento

110

614.565.804

0

101







587.566.666

0.96

91,8%

# CAPITAL DE INVESTIGACIÓN, TECNOLOGÍA E INNOVACIÓN

## Seguimiento Planes de acción Bimestre 5 de 2019

Capital de Investigación, Tecnología e Innovación	Presupuesto (Millones de \$)	Ejecución (Millones de \$)	% Eficiencia	% Eficacia
Programa No. 18: Ecosistema Departamental de Innovación	363	315	 86,7%	 100,0%
Programa No. 19: TIC para la innovación Social y el Desarrollo Económico	1.723	1.590	 92,3%	 100,0%
<b>TOTAL</b>	<b>2.086</b>	<b>1.904</b>	 <b>91,3%</b>	 <b>100,0%</b>

3. Capital de Investigación. tecnología e innovación

SECRETARIA DE DESARROLLO ECONOMICO Y COMPETITIVIDA

Programa No. 18: Ecosistema departamental de innovación

Subprograma No. 18.1: Innova investigación - red de nodos de innovación. ciencia y tecnología

Cód Proyecto: 2008660000004 Vigencia 2019 Bimestre V

APOYO A LA CONSOLIDACIÓN DE LA COMPETITIVIDAD EN EL DEPARTAMENTO DE RISARLADA

Presupuesto (Pesos)		\$ 100.000.000		Eficiencia:		90.0%	
Ejecución (Pesos)		\$ 90.000.000		Eficacia:		96,9%	
Descripción Meta	Meta Vigencia	Presupuesto (\$)	Gestión (\$)	Logro Meta	Ejecución ( \$ )	% Ejecución	% Meta
Consolidar la Red de la Nodos de Innovación. Ciencia y Tecnología. a través de la implementación de 3 acciones de apoyo técnico (Foro. Seminario y apoyo a semilleros de investigación)	3	36.750.000	0	3	36.750.000	1.00	100,0%
Implementar una Estrategia de Gestión y Financiación de actividades de Ciencia. Tecnología e Innovación para el incremento de la productividad de la pymes y de la gran empresa	1	31.500.000	0	0,9	21.500.000	0.68	90,0%
trámite y gestión de 4 proyectos ante el Fondo de CTel tendiente a gestionar recursos para la implementación de proyectos. programas o actividades de CTel. antes las diferentes instancias de decisión nacional. departamental o local	4	31.750.000	0	4	31.750.000	1.00	100,0%

3. Capital de Investigación. tecnología e innovación

TIC

Programa No. 18: Ecosistema departamental de innovación

Subprograma No. 18.1: Innova investigación - red de nodos de innovación. ciencia y tecnología

Cód Proyecto:

2008660000004

Vigencia

2020

Bimestre

V

APOYO A LA CONSOLIDACIÓN DE LA COMPETITIVIDAD EN EL DEPARTAMENTO DE RISARLADA

Presupuesto (Pesos)

\$ 63.040.853

Eficiencia:

72.4%

Ejecución (Pesos)

\$ 45.650.273

Eficacia:

0,0%

Descripción Meta

Meta  
Vigencia

Presupuesto  
(\$)

Gestión  
(\$)

Logro  
Meta

Ejecución ( \$)

%  
Ejecución

%  
Meta

Implementar un plan de acción para el fortalecimiento de la economía naranja

1

13.130.887

0

0

0

0.00

0,0%

encuentro de empresarios y proveedores

1

4.259.693

0

0

0

0.00

0,0%

Desarrollar 2 proyectos de economía naranja

2

45.650.273

0

0

45.650.273

1.00

0,0%

Diagnostico de la economía naranja en el Departamento

1

0

0

0

0

0,0%

3. Capital de Investigación. tecnología e innovación

SECRETARIA DE DESARROLLO ECONOMICO Y COMPETITIVIDA

Programa No. 18: Ecosistema departamental de innovación

Subprograma No. 18.2: Apropiación social del conocimiento

Cód Proyecto:

2008660000004

Vigencia

2019

Bimestre

V

APOYO A LA CONSOLIDACIÓN DE LA COMPETITIVIDAD EN EL DEPARTAMENTO DE RISARLADA

Presupuesto (Pesos)

\$ 100.000.000

Eficiencia:

79.2%

Ejecución (Pesos)

\$ 79.203.527

Eficacia:

100,0%

Descripción Meta

Meta  
Vigencia

Presupuesto  
(\$)

Gestión  
(\$)

Logro  
Meta

Ejecución ( \$ )

%  
Ejecución

%  
Meta

Implementación Física de la fase I  
Centro de Ciencia

0,2

0

0

0,1

0

50,0%

Apoyar la realización de dos (2)  
actividades de promoción de  
apropiación social del conocimiento

2

100.000.000

0

2

79.203.527

0.79

100,0%

3. Capital de Investigación. tecnología e innovación

SECRETARIA DE DESARROLLO ECONOMICO Y COMPETITIVIDA

Programa No. 18: Ecosistema departamental de innovación

Subprograma No. 18.3: Gestión tecnológica e innovadora: articulación y fortalecimiento de capacidades institucionales para la trans

Cód Proyecto:

2008660000004

Vigencia

2019

Bimestre

V

APOYO A LA CONSOLIDACIÓN DE LA COMPETITIVIDAD EN EL DEPARTAMENTO DE RISARLADA

Presupuesto (Pesos)

\$ 100.000.000

Eficiencia:

100.0%

Ejecución (Pesos)

\$ 100.000.000

Eficacia:

100,0%

Descripción Meta

Meta  
Vigencia

Presupuesto  
(\$)

Gestión  
(\$)

Logro  
Meta

Ejecución ( \$)

%  
Ejecución

%  
Meta

Implementar el plan de acción de la Red de Gestores del Departamento. a través de un programa de formación para los gestores

1

30.000.000

0

1

30.000.000

1.00

100,0%

Realizar 1 estudio de brechas tecnológicas que permitan la consolidación de la estrategia de gestión tecnológica e innovadora del Departamento

1

70.000.000

0

1

70.000.000

1.00

100,0%



3. Capital de Investigación. tecnología e innovación

SECRETARIA DE DESARROLLO ECONOMICO Y COMPETITIVIDA

Programa No. 19: TIC para la innovación social y el desarrollo económico

Subprograma No. 19.1: Fortalecimiento de la industria de tecnologías de información y comunicaciones-tic y las industrias creativas

Cód Proyecto:

2008660000004

Vigencia

2019

Bimestre

V

APOYO A LA CONSOLIDACIÓN DE LA COMPETITIVIDAD EN EL DEPARTAMENTO DE RISARLADA

Presupuesto (Pesos)

\$ 100.000.000

Eficiencia:

90.2%

Ejecución (Pesos)

\$ 90.179.978

Eficacia:

100,0%

Descripción Meta

Meta  
Vigencia

Presupuesto  
(\$)

Gestión  
(\$)

Logro  
Meta

Ejecución ( \$ )

%  
Ejecución

%  
Meta

Apoyar financieramente la implementación de una (1) estrategia para consolidación del clúster de Industrias Creativas Economía Naranja en la región para su posicionamiento y fortalecimiento

1

19.639.128

0

1

19.639.128

1.00

100,0%

Ejecutar dos (2) acciones para el fortalecimiento de los sectores promisorios promoción y gestión de acceso a programas de formación especializada y fortalecimiento comercial

2

64.000.000

0

2

54.179.978

0.85

100,0%

Fortalecer a 5 empresas y/o emprendimientos dinámicos de alto impacto de la Industria TI a través de procesos de comercialización orientado a la exportación

5

16.360.872

0

5

16.360.872

1.00

100,0%

**3. Capital de Investigación. tecnología e innovación**
**SECRETARIA DE DESARROLLO ECONOMICO Y COMPETITIVIDA**

Programa No. 19: TIC para la innovación social y el desarrollo económico

Subprograma No. 19.2: Soporte al aumento de la competitividad de los sectores promisorios con el apoyo de las tic

**Cód Proyecto:**

2008660000004

**Vigencia**

2019

**Bimestre**

V

APOYO A LA CONSOLIDACIÓN DE LA COMPETITIVIDAD EN EL DEPARTAMENTO DE RISARLADA

**Presupuesto (Pesos)**

\$ 100.000.000

**Eficiencia:**
**100.0%**
**Ejecución (Pesos)**

\$ 99.999.999

**Eficacia:**
**100,0%**
**Descripción Meta**
**Meta  
Vigencia**
**Presupuesto  
(\$)**
**Gestión  
(\$)**
**Logro  
Meta**
**Ejecución ( \$ )**
**%  
Ejecución**
**%  
Meta**

Implementar un (1) piloto de la arquitectura TI y de Contenidos Digitales para el soporte del Sector Turismo en el Departamento de Risaralda

1

43.857.820

0

1

43.857.820

**1.00**
**100,0%**

Ejecutar una (1) acción para promover la aplicación de las TIC en las empresas risaraldenses a través de la convocatoria MIPYME DIGITAL y otras iniciativas. a través de promoción y asesoría empresarial

1

56.142.180

0

1

56.142.179

**1.00**
**100,0%**

3. Capital de Investigación. tecnología e innovación

TIC

Programa No. 19: TIC para la innovación social y el desarrollo económico

Subprograma No. 19.2: Soporte al aumento de la competitividad de los sectores promisorios con el apoyo de las tic

Cód Proyecto:

2008660000004

Vigencia

2019

Bimestre

V

APOYO A LA CONSOLIDACIÓN DE LA COMPETITIVIDAD EN EL DEPARTAMENTO DE RISARLADA

Presupuesto (Pesos)

\$ 1.522.640.440

Eficiencia:

91.9%

Ejecución (Pesos)

\$ 1.399.348.019

Eficacia:

100,0%

Descripción Meta

Meta  
Vigencia

Presupuesto  
(\$)

Gestión  
(\$)

Logro  
Meta

Ejecución ( \$ )

%  
Ejecución

%  
Meta

Implementación de Zonas WiFi en  
trece (14) municipios del  
Departamento

13

1.522.640.440

0

13

















1.399.348.019

0.92

100,0%

# CAPITAL ECONÓMICO

## Seguimiento Planes de acción Bimestre 5 de 2019

Capital Económico	Presupuesto (Millones de \$)	Ejecución (Millones de \$)	% Eficiencia	% Eficacia
Programa No. 20: Sistema departamental de competitividad, ciencia, tecnología e innovación	186	180	 96,8%	 83,3%
Programa No. 21: Innova empresarial	13.914	3.889	 27,9%	 81,3%
Programa No. 22: Risaralda destino del paisaje cultural cafetero, competitivo y sostenible	1.028	263	 25,6%	 100,0%
Programa No. 23: Desarrollo territorial para la paz, el pos-acuerdo y la competitividad	4.028	3.494	 86,7%	 79,6%
Programa No. 24: Mejores condiciones para la permanencia en el campo de la población de especial atención	225	225	 100,0%	 100,0%
Programa No. 25: Mejores vías para una risaralda verde, emprendedora y en paz	14.287	12.663	 88,6%	 81,1%
Programa No. 26: Recuperación, construcción y/o mejoramiento de infraestructura social y comunitaria para la paz	13.222	11.158	 84,4%	 0,0%
<b>TOTAL</b>	<b>46.890</b>	<b>31.871</b>	 68,0%	 58,7%

4. Capital Económico

SECRETARIA DE DESARROLLO ECONOMICO Y COMPETITIVIDA

Programa No. 20: Sistema Departamental de Competitividad. ciencia. tecnología e innovación

Subprograma No. 20.1: Institucionalidad competitiva

Cód Proyecto: 2008660000003 Vigencia 2019 Bimestre V

Apoyo y Fomento al Desarrollo Empresarial y Emprendimiento en el Departamento de Risaralda

Presupuesto (Pesos)		\$ 50.000.000		Eficiencia:		100.0%	
Ejecución (Pesos)		\$ 50.000.000		Eficacia:		100,0%	
Descripción Meta	Meta Vigencia	Presupuesto (\$)	Gestión (\$)	Logro Meta	Ejecución ( \$ )	% Ejecución	% Meta
Generar una (1) acción de apoyo para fortalecer la Red de Emprendimiento de Risaralda a través de la articulación institucional para la implementación del PEER (Plan Estratégico para el Emprendimiento de Risaralda)	1	50.000.000	0	1	50.000.000	1.00	100,0%

4. Capital Económico

SECRETARIA DE DESARROLLO ECONOMICO Y COMPETITIVIDA

Programa No. 20: Sistema Departamental de Competitividad. ciencia. tecnología e innovación

Subprograma No. 20.1: Institucionalidad competitiva

Cód Proyecto: 2008660000004 Vigencia 2019 Bimestre V

APOYO A LA CONSOLIDACIÓN DE LA COMPETITIVIDAD EN EL DEPARTAMENTO DE RISARLADA

Presupuesto (Pesos)		\$ 80.000.000		Eficiencia:		100.0%	
Ejecución (Pesos)		\$ 80.000.000		Eficacia:		75,0%	
Descripción Meta	Meta Vigencia	Presupuesto (\$)	Gestión (\$)	Logro Meta	Ejecución ( \$ )	% Ejecución	% Meta
Realizar 1 proceso de articulación institucional para la fortalecimiento técnico y financiero del Sistema de Competitividad y CTel	4	80.000.000	0	3	80.000.000	1.00	75,0%

4. Capital Económico

SECRETARIA DE DESARROLLO ECONOMICO Y COMPETITIVIDA

Programa No. 20: Sistema Departamental de Competitividad. ciencia. tecnología e innovación

Subprograma No. 20.2: Política pública de competitividad. ciencia. tecnología e innovación

Cód Proyecto:

2008660000004

Vigencia

2019

Bimestre

V

APOYO A LA CONSOLIDACIÓN DE LA COMPETITIVIDAD EN EL DEPARTAMENTO DE RISARLADA

Presupuesto (Pesos)

\$ 55.834.562

Eficiencia:

89.4%

Ejecución (Pesos)

\$ 49.899.585

Eficacia:

80,0%

Descripción Meta

Meta  
Vigencia

Presupuesto  
(\$)

Gestión  
(\$)

Logro  
Meta

Ejecución ( \$ )

%  
Ejecución

%  
Meta

Adoptar la Política Pública de  
Competitividad. Ciencia. Tecnología e  
Innovación

1

55.834.562

0

0,8

49.899.585

0.89

80,0%

4. Capital Económico

SECRETARIA DE DESARROLLO ECONOMICO Y COMPETITIVIDA

Programa No. 21: Innova empresarial

Subprograma No. 21.1: Productividad empresarial

Cód Proyecto: 2008660000002 Vigencia 2019 Bimestre V

Apoyo al Desarrollo y Consolidación de la actividad Minera del Departamento.

<b>Presupuesto (Pesos)</b>	\$ 30.000.000			<b>Eficiencia:</b>	100.0%	
<b>Ejecución (Pesos)</b>	\$ 30.000.000			<b>Eficacia:</b>	100,0%	
Descripción Meta	Meta Vigencia	Presupuesto (\$)	Gestión (\$)	Logro Meta	Ejecución ( \$ )	% Ejecución % Meta
Prestación de Servicios de Asesoría y Asistencia Técnica a las treinta y cuatro (34) asociaciones mineras identificadas en el Departamento de Risaralda.	34	30.000.000	0	34	30.000.000	1.00 100,0%



4. Capital Económico

SECRETARIA DE DESARROLLO ECONOMICO Y COMPETITIVIDA

Programa No. 21: Innova empresarial

Subprograma No. 21.1: Productividad empresarial

Cód Proyecto:

2008660000003

Vigencia

2019

Bimestre

V

Apoyo y Fomento al Desarrollo Empresarial y Emprendimiento en el Departamento de Risaralda

Presupuesto (Pesos)

\$ 1.449.860.250

Eficiencia:

27.0%

Ejecución (Pesos)

\$ 391.508.399

Eficacia:

98,2%

Descripción Meta

Meta Vigencia

Presupuesto (\$)

Gestión (\$)

Logro Meta

Ejecución ( \$ )

% Ejecución

% Meta

Implementar un (1) modelo de gestión comercial.

1

10.000.000

415.547.520

1

10.000.000

1.00

100,0%

Fortalecimiento técnico a la ruta competitiva de la mora

3

0

141.000.000

3

0

100,0%

Fortalecimiento tecnico. administrativo y financiero a veinte (20) Asociaciones identificadas en Risaralda.

80

19.851.833

373.755.000

80

19.851.833

1.00

100,0%

Ejecutar actividades de fortalecimiento técnico y comercial de los productos y servicios de los sectores económicos del Departamento en el ámbito local. regional y nacional mediante la realización de asistencia técnica y eventos

3

218.244.172

0

3

218.244.172

1.00

100,0%

Liderar una estrategia para la ideación de proyectos de emprendimiento dinámicos en el cuatrenio.

1

4.576.468

306.539.520

0,8

4.576.468

1.00

80,0%

Fortalecimiento de cinco (5) Clúster identificados en el Departamento.

5

23.276.671

251.000.000

5

23.276.671

1.00

100,0%

Promover una (1) convocatoria para el desarrollo de emprendimientos en el Departamento de Risaralda.

1

1.125.195.560

105.700.130

1

66.843.709

0.06

100,0%

Fortalecimiento a la mesa de formalización empresarial.

1

48.715.546

178.245.600

1

48.715.546

1.00

100,0%



## Sistema de Gerencia Plan de Desarrollo "Risaralda Verde y Emprendedora"

### Seguimiento al Plan de Desarrollo

#### Vigencia 2019 (Quinto Bimestre)

Fortalecer técnica. administrativa y financieramente la (1) Cadena Productiva Artesanal del Departamento de Risaralda en el Cuatrenio

1

0

305.316.721

1

0

100,0%

4. Capital Económico

SECRETARIA DE DESARROLLO ECONOMICO Y COMPETITIVIDA

Programa No. 21: Innova empresarial

Subprograma No. 21.1: Productividad empresarial

Cód Proyecto: 2008660000004 Vigencia 2019 Bimestre V

APOYO A LA CONSOLIDACIÓN DE LA COMPETITIVIDAD EN EL DEPARTAMENTO DE RISARLADA

<b>Presupuesto (Pesos)</b>	\$ 40.000.000			<b>Eficiencia:</b>	0.0%	
<b>Ejecución (Pesos)</b>	\$ 0			<b>Eficacia:</b>	100,0%	
Descripción Meta	Meta Vigencia	Presupuesto (\$)	Gestión (\$)	Logro Meta	Ejecución ( \$ )	% Ejecución
Implementar un a estrategia para Capacitar a doscientos ochenta (280) personas en Bilinguismo. que de respuesta a las necesidades de los sectores de Turismo y de PBO&O	240	0	603.000.000	245	0	100,0%
Apoyar la estrategia de formaciónpara el trabajo para tres mil quinientas (3.500) personas articulado a las necesidades de los sectores existentes en el departamento de Risaralda	3000	40.000.000	777.188.160	3247	0	0.00
						100,0%

4. Capital Económico

SECRETARIA DE DESARROLLO ECONOMICO Y COMPETITIVIDA

Programa No. 21: Innova empresarial

Subprograma No. 21.1: Productividad empresarial

Cód Proyecto: 2008660000003 Vigencia 2019 Bimestre V

Apoyo y Fomento al Desarrollo Empresarial y Emprendimiento en el Departamento de Risaralda

Presupuesto (Pesos) \$ 70.000.000 Eficiencia: 100.0%

Ejecución (Pesos) \$ 70.000.000 Eficacia: 100,0%

Descripción Meta	Meta Vigencia	Presupuesto (\$)	Gestión (\$)	Logro Meta	Ejecución ( \$ )	% Ejecución	% Meta
3 Acciones de promoción y fomento al consumo de café de alta calidad en el marco de la implementación de la estrategia Risaralda Diversidad de Perfiles	3	70.000.000	0	3	70.000.000	1.00	100,0%

4. Capital Económico

SECRETARIA DE DESARROLLO ECONOMICO Y COMPETITIVIDA

Programa No. 21: Innova empresarial

Subprograma No. 21.2: Acceso a instrumentos de financiación

Cód Proyecto: 2008660000003 Vigencia 2019 Bimestre V

Apoyo y Fomento al Desarrollo Empresarial y Emprendimiento en el Departamento de Risaralda

<b>Presupuesto (Pesos)</b>	\$ 100.000.000			<b>Eficiencia:</b>	100.0%	
<b>Ejecución (Pesos)</b>	\$ 100.000.000			<b>Eficacia:</b>	100,0%	
Descripción Meta	Meta Vigencia	Presupuesto (\$)	Gestión (\$)	Logro Meta	Ejecución ( \$ )	% Ejecución % Meta
Ejecutar un (1) programa de acceso a una línea de crédito para el sector empresarial del Departamento	1	100.000.000	0	1	100.000.000	1.00 100,0%

4. Capital Económico

SECRETARIA DE DESARROLLO ECONOMICO Y COMPETITIVIDA

Programa No. 21: Innova empresarial

Subprograma No. 21.3: Innova fortalecimiento empresarial

Cód Proyecto:

2008660000003

Vigencia

2019

Bimestre

V

Apoyo y Fomento al Desarrollo Empresarial y Emprendimiento en el Departamento de Risaralda

Presupuesto (Pesos)

\$ 11.844.353.111

Eficiencia:

24.7%

Ejecución (Pesos)

\$ 2.930.367.036

Eficacia:

80,0%

Descripción Meta

Meta  
Vigencia

Presupuesto  
(\$)

Gestión  
(\$)

Logro  
Meta

Ejecución ( \$ )

%  
Ejecución

%  
Meta

Ejecutar una (1) acción para el fortalecimiento del encadenamiento productivo del sector agroindustrial (factibilidad planta platano)

1

40.405.867

400.119.720

0,8

40.405.867

1.00

80,0%

Apoyar la consolidación de un (1) proyecto para el desarrollo de centros logísticos. zonas francas y/o parques industriales en Risaralda a través de las alianzas institucionales y 40% de fase de factibilidad de la PLEC

1

11.803.947.244

301.000.000

0,8

2.889.961.169

0.24

80,0%

4. Capital Económico

SECRETARIA DE DESARROLLO ECONOMICO Y COMPETITIVIDA

Programa No. 21: Innova empresarial

Subprograma No. 21.4: Innova internacional

Cód Proyecto:

2008660000003

Vigencia

2019

Bimestre

V

Apoyo y Fomento al Desarrollo Empresarial y Emprendimiento en el Departamento de Risaralda

Presupuesto (Pesos)

\$ 150.000.000

Eficiencia:

100.0%

Ejecución (Pesos)

\$ 150.000.000

Eficacia:

80,0%

Descripción Meta

Meta  
Vigencia

Presupuesto  
(\$)

Gestión  
(\$)

Logro  
Meta

Ejecución ( \$ )

%  
Ejecución

%  
Meta

Apoyar financieramente la ejecución de tres (3) acciones para promover las exportaciones de bienes y servicios en el departamento de Risaralda

1

150.000.000

0

0,8

150.000.000

1.00

80,0%

4. Capital Económico

SECRETARIA DE DESARROLLO ECONOMICO Y COMPETITIVIDA

Programa No. 21: Innova empresarial

Subprograma No. 21.4: Innova internacional

Cód Proyecto:

2008660000004

Vigencia

2019

Bimestre

V

APOYO A LA CONSOLIDACIÓN DE LA COMPETITIVIDAD EN EL DEPARTAMENTO DE RISARLADA

Presupuesto (Pesos)

\$ 100.000.000

Eficiencia:

100.0%

Ejecución (Pesos)

\$ 100.000.000

Eficacia:

90,0%

Descripción Meta

Meta  
Vigencia

Presupuesto  
(\$)

Gestión  
(\$)

Logro  
Meta

Ejecución ( \$ )

%  
Ejecución

%  
Meta

Apoyar financieramente la  
continuidad del Bureau de  
Convenciones

1

50.000.000

0

0,9

50.000.000

1.00

90,0%

Apoyar financieramente la  
continuidad de la estrategia de  
promoción de inversiones para  
Risaralda

1

50.000.000

0

0,9

50.000.000

1.00

90,0%



4. Capital Económico

SECRETARIA DE DESARROLLO ECONOMICO Y COMPETITIVIDA

Programa No. 21: Innova empresarial

Subprograma No. 21.5: Implementar al 50% un Programa de Negocios Inclusivos y generación de ingresos en el cuatrienio

Cód Proyecto: 2008660000003 Vigencia 2019 Bimestre V

Apoyo y Fomento al Desarrollo Empresarial y Emprendimiento en el Departamento de Risaralda

<b>Presupuesto (Pesos)</b>	\$ 130.000.000			<b>Eficiencia:</b>	90.0%	
<b>Ejecución (Pesos)</b>	\$ 117.000.000			<b>Eficacia:</b>	84,6%	
Descripción Meta	Meta Vigencia	Presupuesto (\$)	Gestión (\$)	Logro Meta	Ejecución ( \$ )	% Ejecución % Meta
Ejecutar un (1) programa de generación de ingresos y de negocios inclusivos	100	100.000.000	0	80	90.000.000	0.90 80,0%
Apoyar una (1) estrategia de Formalización Laboral y Empresarial.	1	30.000.000	0	1	27.000.000	0.90 100,0%

4. Capital Económico

SECRETARIA DE DESARROLLO ECONOMICO Y COMPETITIVIDA

Programa No. 22: Risaralda destino del paisaje cultural cafetero. competitivo y sostenible

Subprograma No. 22.1: Risaralda con innovadores y creativos productos turísticos

Cód Proyecto: 2004660000114 Vigencia 2019 Bimestre V

Asistencia divulgacion,promocion y comercializacion de los atractivos turisticos del Departamento de Risaralda

<b>Presupuesto (Pesos)</b>	\$ 94.252.150			<b>Eficiencia:</b>	60.7%	
<b>Ejecución (Pesos)</b>	\$ 57.252.150			<b>Eficacia:</b>	100,0%	
Descripción Meta	Meta Vigencia	Presupuesto (\$)	Gestión (\$)	Logro Meta	Ejecución ( \$ )	% Ejecución
Desarrollar dos(2) rutas turisticas en el Departamento de Risaralda.	2	94.252.150	6.265.405.317	2	57.252.150	0.61

100,0%

**4. Capital Económico**
**SECRETARIA DE DESARROLLO ECONOMICO Y COMPETITIVIDA**

Programa No. 22: Risaralda destino del paisaje cultural cafetero. competitivo y sostenible

Subprograma No. 22.2: Oferta turística y recurso humano competitivo

**Cód Proyecto:**

2004660000114

**Vigencia**

2019

**Bimestre**

V

Asistencia divulgacion,promocion y comercializacion de los atractivos turisticos del Departamento de Risaralda

**Presupuesto (Pesos)**

\$ 865.769.122

**Eficiencia:**
**16.6%**
**Ejecución (Pesos)**

\$ 143.537.503

**Eficacia:**
**100,0%**

Descripción Meta	Meta Vigencia	Presupuesto (\$)	Gestión (\$)	Logro Meta	Ejecución ( \$ )	% Ejecución	% Meta
Fortalecer la asociatividad de un (1) encadenamiento productivo del sector turistico. denominado Cluster de salud y bienestar de Risaralda.	1	45.764.680	0	1	45.764.680	1.00	100,0%
Acompañar el proceso de certificación de diez (10) empresarios turísticos	10	316.057	0	10	316.057	1.00	100,0%
Ejecutar una (1) campaña de promoción de Risaralda como Destino Turístico	1	774.012.002	0	1	51.780.383	0.07	100,0%
Ejecutar la campaña Risaralda educa para el turismo en dos (2) institucion educativa del Departamento.	2	28.896.000	0	2	28.896.000	1.00	100,0%
Realizar acompañamiento y apoyo técnico para el seguimiento de la sostenibilidad de la certificacion del Municipio de santa Rosa de Cabal y Marsella.	1	16.780.383	0	1	16.780.383	1.00	100,0%

4. Capital Económico

SECRETARIA DE DESARROLLO ECONOMICO Y COMPETITIVIDA

Programa No. 22: Risaralda destino del paisaje cultural cafetero. competitivo y sostenible

Subprograma No. 22.3: Mejor infraestructura, conectividad y movilidad para el turista

Cód Proyecto: 2004660000114 Vigencia 2019 Bimestre V

Asistencia divulgacion,promocion y comercializacion de los atractivos turisticos del Departamento de Risaralda

<b>Presupuesto (Pesos)</b>	\$ 19.064.103			<b>Eficiencia:</b>	69.5%	
<b>Ejecución (Pesos)</b>	\$ 13.252.686			<b>Eficacia:</b>	100,0%	
Descripción Meta	Meta Vigencia	Presupuesto (\$)	Gestión (\$)	Logro Meta	Ejecución ( \$ )	% Ejecución
Implementar una (1) estrategia . a traves de la formulacion. ajuste y seguimiento a dos (2) proyectos. y ejecucion de un (1) proyecto para la recuperación de atractivos turísticos en el Departamento.	0,35	19.064.103	3.435.729.919	0,35	13.252.686	0.70
						100,0%

4. Capital Económico

SECRETARIA DE DESARROLLO ECONOMICO Y COMPETITIVIDA

Programa No. 22: Risaralda destino del paisaje cultural cafetero. competitivo y sostenible

Subprograma No. 22.4: Fortalecimiento institucional para la gestión turística

Cód Proyecto:

2004660000114

Vigencia

2019

Bimestre

V

Asistencia divulgacion,promocion y comercializacion de los atractivos turisticos del Departamento de Risaralda

Presupuesto (Pesos)

\$ 49.200.000

Eficiencia:

100.0%

Ejecución (Pesos)

\$ 49.200.000

Eficacia:

100,0%

Descripción Meta

Meta  
Vigencia

Presupuesto  
(\$)

Gestión  
(\$)

Logro  
Meta

Ejecución ( \$ )

%  
Ejecución

%  
Meta

Acompañar técnicamente la  
formulación o actualización de los  
Planes de Turismo de tres (3)  
municipios del Departamento

3

25.366.667

0

3

25.366.667

1.00

100,0%

Fortalecer la Mesa Sectorial de  
Turismo a través de alianzas con  
entidades publicas y/o privadas para  
promover el sector turistico del  
Departamento

1

23.833.333

0

1

23.833.333

1.00

100,0%

4. Capital Económico

SECRETARIA DE DESARROLLO AGROPECUARIO

Programa No. 23: Desarrollo territorial para la paz. el pos-acuerdo y la competitividad

Subprograma No. 23.1: Encadenamientos productivos para la competitividad

Cód Proyecto: 2016660000064 Vigencia 2019 Bimestre V

FORTALECIMIENTO DE LAS CADENAS PRODUCTIVAS Y SUS ORGANIZACIONES DE BASE EN EL DEPARTAMENTO DE RISARALDA

<b>Presupuesto (Pesos)</b>	\$ 1.105.400.000			<b>Eficiencia:</b>	97.0%	
<b>Ejecución (Pesos)</b>	\$ 1.071.997.347			<b>Eficacia:</b>	80,0%	
Descripción Meta	Meta Vigencia	Presupuesto (\$)	Gestión (\$)	Logro Meta	Ejecución ( \$ )	% Ejecución
Fortalecimiento de 5 Asociaciones de productores con proyectos de inversión rural (cadenas productivas eficientes: agropecuarios. agroindustriales o acuícolas)	5	1.105.400.000	0	4	1.071.997.347	0.97
						80,0%

4. Capital Económico

SECRETARIA DE DESARROLLO AGROPECUARIO

Programa No. 23: Desarrollo territorial para la paz, el pos-acuerdo y la competitividad

Subprograma No. 23.2: Cadena de cafés especiales: diversidad de perfiles

Cód Proyecto:

2016660000097

Vigencia

2019

Bimestre

V

Mejoramiento de la competitividad de los cafés especiales del Departamento de Risaralda

Presupuesto (Pesos)

\$ 428.895.807

Eficiencia:

100.0%

Ejecución (Pesos)

\$ 428.895.807

Eficacia:

100,0%

Descripción Meta

Meta  
Vigencia

Presupuesto  
(\$)

Gestión  
(\$)

Logro  
Meta

Ejecución ( \$ )

%  
Ejecución

%  
Meta

Desarrollar una estrategia de negocios en la línea de cafés especiales-paisaje cultural cafetero. orientada al fortalecimiento de la cadena y de la mesa técnica de café especiales.

1

35.000.000

0

1

35.000.000

1.00

100,0%

Implementar tres (3) proyectos para fortalecer la cadena de cafés especiales en cuanto a siembra. renovación. transformación. innovación y comercialización

3

373.895.807

0

3

373.895.807

1.00

100,0%

Realización actividades de apoyo técnico. administrativo y financiero a 252 productores articulados en Risaralda-diversidad de perfiles.

252

20.000.000

0

252

20.000.000

1.00

100,0%

4. Capital Económico

SECRETARIA DE DESARROLLO AGROPECUARIO

Programa No. 23: Desarrollo territorial para la paz. el pos-acuerdo y la competitividad

Subprograma No. 23.3: Extensión rural y tic para la competitividad

Cód Proyecto:

2016660000067

Vigencia

2019

Bimestre

V

Fortalecimiento del servicio de asistencia técnica y del sistema de ciencia, tecnología e innovación del sector agropecuario del Departamento de Risaralda

Presupuesto (Pesos)

\$ 875.604.193

Eficiencia:

91.1%

Ejecución (Pesos)

\$ 797.524.302

Eficacia:

83,3%

Descripción Meta

Meta  
Vigencia

Presupuesto  
(\$)

Gestión  
(\$)

Logro  
Meta

Ejecución ( \$ )

%  
Ejecución

%  
Meta

Beneficiar a 600 pequeños y medianos productores con asistencia técnica especializada

600

875.604.193

0

500

797.524.302

0.91

83,3%



4. Capital Económico

SECRETARIA DE DESARROLLO AGROPECUARIO

Programa No. 23: Desarrollo territorial para la paz. el pos-acuerdo y la competitividad

Subprograma No. 23.3: Extensión rural y tic para la competitividad

Cód Proyecto:

2016660000070

Vigencia

2019

Bimestre

V

Mejoramiento de la capacidad técnica -operativa del sistema de planeación agropecuaria del Departamento de Risaralda

Presupuesto (Pesos)

\$ 458.000.000

Eficiencia:

86.4%

Ejecución (Pesos)

\$ 395.676.874

Eficacia:

33,3%

Descripción Meta

Meta  
Vigencia

Presupuesto  
(\$)

Gestión  
(\$)

Logro  
Meta

Ejecución ( \$ )

%  
Ejecución

%  
Meta

Actualización de tres (3) sistemas de información y mejoramiento de la capacidad técnico-operativa de la Secretaría de Desarrollo Agropecuario.

3

458.000.000

0

1

395.676.874

0.86

33,3%

**4. Capital Económico**
**SECRETARIA DE DESARROLLO AGROPECUARIO**

Programa No. 23: Desarrollo territorial para la paz, el pos-acuerdo y la competitividad

Subprograma No. 23.4: Sanidad agropecuaria para la productividad

**Cód Proyecto:**

2016660000047

**Vigencia**

2019

**Bimestre**

V

Fortalecimiento del Centro Integral de Diagnóstico Agropecuario-CIDAR en el Departamento de Risaralda

**Presupuesto (Pesos)**

\$ 379.753.514

**Eficiencia:**
**88,2%**
**Ejecución (Pesos)**

\$ 334.859.269

**Eficacia:**
**81,3%**
**Descripción Meta**
**Meta  
Vigencia**
**Presupuesto  
(\$)**
**Gestión  
(\$)**
**Logro  
Meta**
**Ejecución ( \$)**
**%  
Ejecución**
**%  
Meta**

Apoyar y asesorar 235 predios para la certificación en hatos libres de brucella y tuberculosis bovina

235

79.554.253

0

176

79.554.253

**1.00**
**74,9%**

Ampliar la cobertura en 277 usuarios atendidos, apoyando técnicamente la operatividad del laboratorio de diagnóstico - CIDAR, en la vigencia.

277

284.181.626

0

230

239.287.381

**0.84**
**83,0%**

Apoyar y asesorar 100 predios para la certificación en buenas prácticas agropecuarias (BPA, BPG, BPP Y piscícola)

100

16.017.635

0

83

16.017.635

**1.00**
**83,0%**

4. Capital Económico

SECRETARIA DE DESARROLLO AGROPECUARIO

Programa No. 23: Desarrollo territorial para la paz. el pos-acuerdo y la competitividad

Subprograma No. 23.5: Paisaje cultural cafetero y sostenibilidad rural

Cód Proyecto:

2016660000065

Vigencia

2019

Bimestre

V

Mejoramiento de la infraestructura para la producción agropecuaria y agroindustrial del Departamento de Risaralda

Presupuesto (Pesos)

\$ 620.772.295

Eficiencia:

49.1%

Ejecución (Pesos)

\$ 304.702.779

Eficacia:

85,7%

Descripción Meta

Meta  
Vigencia

Presupuesto  
(\$)

Gestión  
(\$)

Logro  
Meta

Ejecución ( \$ )

%  
Ejecución

%  
Meta

Implementar 7 proyectos de infraestructura para la producción agropecuaria. agroindustrial y comercial.

7

620.772.295

0

6

304.702.779

0.49

85,7%

4. Capital Económico

SECRETARIA DE DESARROLLO AGROPECUARIO

Programa No. 23: Desarrollo territorial para la paz, el pos-acuerdo y la competitividad

Subprograma No. 23.6: Gestión de los recursos naturales para la sostenibilidad y el cambio climático para la productividad de la zona

Cód Proyecto: 2016660000052 Vigencia 2019 Bimestre V

Implementación de acciones ambientales para mitigar efectos del cambio climático en la zona rural del Departamento de Risaralda

<b>Presupuesto (Pesos)</b>	\$ 160.000.000			<b>Eficiencia:</b>	100.0%	
<b>Ejecución (Pesos)</b>	\$ 160.000.000			<b>Eficacia:</b>	100,0%	
Descripción Meta	Meta Vigencia	Presupuesto (\$)	Gestión (\$)	Logro Meta	Ejecución ( \$ )	% Ejecución % Meta
Implementar 2 proyectos para mitigar los efectos del cambio climático en los procesos productivos.	3	160.000.000	0	3	160.000.000	1.00 100,0%

4. Capital Económico

SECRETARIA DE DESARROLLO AGROPECUARIO

Programa No. 24: Mejores condiciones para la permanencia en el campo de la población de especial atención

Subprograma No. 24.1: Mujer rural para el desarrollo productivo

<b>Cód Proyecto:</b>	2016660000081	<b>Vigencia</b>	2019	<b>Bimestre</b>	V
----------------------	---------------	-----------------	------	-----------------	---

Implementación de proyectos productivos y/o agroindustriales para la mujer rural del Departamento de Risaralda

<b>Presupuesto (Pesos)</b>	\$ 72.000.000			<b>Eficiencia:</b>	100.0%	
<b>Ejecución (Pesos)</b>	\$ 72.000.000			<b>Eficacia:</b>	100,0%	
Descripción Meta	Meta Vigencia	Presupuesto (\$)	Gestión (\$)	Logro Meta	Ejecución ( \$ )	% Ejecución
Beneficiar a 66 mujeres rurales del Departamento de Risaralda. con proyectos productivos sostenibles	134	72.000.000	0	134	72.000.000	1.00
						100,0%

4. Capital Económico

SECRETARIA DE DESARROLLO AGROPECUARIO

Programa No. 24: Mejores condiciones para la permanencia en el campo de la población de especial atención

Subprograma No. 24.2: Población de especial atención para la paz

Cód Proyecto: 2016660000090 Vigencia 2019 Bimestre V

Desarrollo de proyectos productivos con visión agroempresarial para la población objeto de atención especial en el Departamento de Risaralda

<b>Presupuesto (Pesos)</b>	\$ 153.000.000			<b>Eficiencia:</b>	100.0%	
<b>Ejecución (Pesos)</b>	\$ 153.000.000			<b>Eficacia:</b>	100,0%	
Descripción Meta	Meta Vigencia	Presupuesto (\$)	Gestión (\$)	Logro Meta	Ejecución ( \$ )	% Ejecución
Beneficiar a 357 personas inmersas en la población de especial atención del departamento de Risaralda. con proyectos productivos.	396	153.000.000	0	396	153.000.000	1.00

100,0%

4. Capital Económico

SECRETARIA DE INFRAESTRUCTURA

Programa No. 25: Mejores vías para una risaralda verde. emprendedora y en paz

Subprograma No. 25.1: Red vial de segundo y tercer orden para la paz.

Cód Proyecto: 2004660000052 Vigencia 2019 Bimestre V

Construcción, Mejoramiento, Rehabilitación, Mantenimiento y Estudio de Vías, Puentes y Caminos de Risaralda

Presupuesto (Pesos) \$ 13.777.090.381 Eficiencia: 91.5%

Ejecución (Pesos) \$ 12.602.653.819 Eficacia: 83,8%

Descripción Meta	Meta Vigencia	Presupuesto (\$)	Gestión (\$)	Logro Meta	Ejecución ( \$ )	% Ejecución	% Meta
Realizar 37 obras de drenaje y/o protección y/o estabilización de vías y/o puentes y/o caminos de herradura).	37	1.500.000.000	0	20	817.153.758	0.54	54,1%
Restablecer el 100% de los puntos afectados por derrumbes o deslizamiento	100	1.100.000.000	0	83,33	884.142.822	0.80	83,3%
Mantener. mejorar y/o rehabilitar 316 Kms de vías en 2019.	316	11.177.090.381	16.000.443.825	269,95	10.901.357.239	0.98	85,4%

4. Capital Económico

SECRETARIA DE INFRAESTRUCTURA

Programa No. 25: Mejores vías para una risaralda verde. emprendedora y en paz

Subprograma No. 25.2: Implementación del plan vial regional en el departamento

Cód Proyecto:

2009660000023

Vigencia

2019

Bimestre

V

Implementación plan vial en el departamento de Risaralda

Presupuesto (Pesos)

\$ 510.002.000

Eficiencia:

11.8%

Ejecución (Pesos)

\$ 60.187.292

Eficacia:

20,4%

Descripción Meta

Meta  
Vigencia

Presupuesto  
(\$)

Gestión  
(\$)

Logro  
Meta

Ejecución ( \$ )

%  
Ejecución

%  
Meta

Mejorar y/o mantener y/o rehabilitar  
23 Km de vías priorizadas en el Plan  
Vial departamental durante el año

23

510.002.000

43.282.764.874

4,7

60.187.292

0.12

20,4%



4. Capital Económico

SECRETARIA DE INFRAESTRUCTURA

Programa No. 26: Recuperación, construcción y/o mejoramiento de infraestructura social y comunitaria para la paz

Subprograma No. 26.1: La educación y la salud en espacios dignos para un desarrollo integral de los risaraldenses

Cód Proyecto:

2004660000050

Vigencia

2019

Bimestre

V

Preinversión e Inversión en Obras de Infraestructura Física de Risaralda

Presupuesto (Pesos)

\$ 1.159.907.789

Eficiencia:

40.1%

Ejecución (Pesos)

\$ 465.192.940

Eficacia:

0,0%

Descripción Meta

Meta  
Vigencia

Presupuesto  
(\$)

Gestión  
(\$)

Logro  
Meta

Ejecución ( \$ )

%  
Ejecución

%  
Meta

Realizar 6 obras para mantener y /o mejorar la infraestructura física en instituciones educativas y/o de salud.

6

1.159.907.789

0

0

465.192.940

0.40

0,0%

Realizar 2 obras de infraestructura nueva en instituciones educativas y/o de salud.

2

0

0

1

0

50,0%

4. Capital Económico

SECRETARIA DE INFRAESTRUCTURA

Programa No. 26: Recuperación, construcción y/o mejoramiento de infraestructura social y comunitaria para la paz

Subprograma No. 26.2: Risaralda incluyente en deporte y cultura

Cód Proyecto: 2004660000050 Vigencia 2019 Bimestre V

Preinversión e Inversión en Obras de Infraestructura Física de Risaralda

Presupuesto (Pesos)		\$ 1.915.400.817			Eficiencia:		74.5%	
Ejecución (Pesos)		\$ 1.427.210.726			Eficacia:		0,0%	
Descripción Meta	Meta Vigencia	Presupuesto (\$)	Gestión (\$)	Logro Meta	Ejecución ( \$ )	% Ejecución	% Meta	
Construir 6 escenarios deportivos y recreativos en el año	6	200.000.000	2.946.894.209	0	36.150.745	0.18	0,0%	
Realizar 6 obras para mantener y/o mejorar escenarios deportivos o recreativos	6	1.344.200.817	0	0	1.123.303.259	0.84	0,0%	
Realizar 2 obras de mantenimiento y/o mejoramiento de instalaciones culturales o comunitarias	2	371.200.000	0	0	267.756.722	0.72	0,0%	

4. Capital Económico

SECRETARIA DE INFRAESTRUCTURA

Programa No. 26: Recuperación. construcción y/o mejoramiento de infraestructura social y comunitaria para la paz

Subprograma No. 26.3: Gobernación de risaralda, espacio de todos.

Cód Proyecto:

2004660000050

Vigencia

2019

Bimestre

V

Preinversión e Inversión en Obras de Infraestructura Física de Risaralda

Presupuesto (Pesos)

\$ 10.146.229.971

Eficiencia:

91.3%

Ejecución (Pesos)

\$ 9.265.185.743

Eficacia:

0,0%

Descripción Meta

Meta  
Vigencia

Presupuesto  
(\$)

Gestión  
(\$)

Logro  
Meta

Ejecución ( \$ )

%  
Ejecución

%  
Meta

Realizar 1 obras de mantenimiento  
y/o mejoramiento de edificios  
institucionales.

1

300.000.000

0

0

0

0.00

0,0%

Realizar 2 obras de construccion.  
mantenimiento y/o mejoramiento de  
instalaciones de otros sectores

2

9.846.229.971

0

0










9.265.185.743

0.94

0,0%

# CAPITAL NATURAL

## Seguimiento Planes de acción Bimestre 5 de 2019

Capital Natural	Presupuesto (Millones de \$)	Ejecución (Millones de \$)	% Eficiencia	% Eficacia
Programa No. 27: Risaralda Territorio verde y Competitivo	403	354	 87,9%	 100,0%
Programa No. 28: Agua y saneamiento para la prosperidad PAP-PDA Risaralda	9.711	5.959	 61,4%	 58,8%
Programa No. 29: Hacia una risaralda verde y resiliente	7.773	6.052	 77,9%	 97,2%
Programa No. 30: Viviendas para la equidad y la paz	5.760	2.953	 51,3%	 41,3%
<b>TOTAL</b>	<b>23.647</b>	<b>15.318</b>	 <b>64,8%</b>	 <b>67,9%</b>

5. Capital Natural

SECRETARIA DE PLANEACION

Programa No. 27: Risaralda territorio verde y competitivo

Subprograma No. 27.1: Planificación y ordenamiento territorial hacia la adaptación al cambio climático y la consolidación de un dep

Cód Proyecto: 2017660000002 Vigencia 2019 Bimestre V

Fortalecimiento del Sistema de Planificación Departamental de Risaralda

Presupuesto (Pesos) \$ 272.903.069 Eficiencia: 82.1%

Ejecución (Pesos) \$ 224.097.459 Eficacia: 100,0%

Descripción Meta	Meta Vigencia	Presupuesto (\$)	Gestión (\$)	Logro Meta	Ejecución ( \$ )	% Ejecución	% Meta
------------------	---------------	------------------	--------------	------------	------------------	-------------	--------

Elaborar un documento del estado de los POT's de los municipios del departamento	1	16.017.414	0	1	11.746.265	0.73	100,0%
--	---	------------	---	---	------------	------	--------

Formular el Modelo Actual y Deseado del Territorio para el Plan Departamental de Ordenamiento Territorial	1	256.885.655	0	1	212.351.194	0.83	100,0%
---	---	-------------	---	---	-------------	------	--------

5. Capital Natural

SECRETARIA DE PLANEACION

Programa No. 27: Risaralda territorio verde y competitivo

Subprograma No. 27.2: Conservación y gestión ambiental para la adaptación y mitigación del cambio climático

Cód Proyecto:

2008660000034

Vigencia

2019

Bimestre

V

Conservación Planificación y Gestion Ambiental Territorial en el Departamento de Risaralda

Presupuesto (Pesos)

\$ 130.000.000

Eficiencia:

99.9%

Ejecución (Pesos)

\$ 129.927.222

Eficacia:

100,0%

Descripción Meta

Meta  
Vigencia

Presupuesto  
(\$)

Gestión  
(\$)

Logro  
Meta

Ejecución ( \$ )

%  
Ejecución

%  
Meta

Asistencia tecnica y profesional para desarrollar la estrategia de adaptación al cambio climatico

1

110.000.000

0

1

109.927.233

1.00

100,0%

Actividades Academicas de carácter ambiental en el marco del plan departamental de gestión y adaptación al cambio climatico

1

20.000.000

0

1

19.999.989

1.00

100,0%

5. Capital Natural

SECRETARIA DE PLANEACION

Programa No. 28: Agua y saneamiento para la prosperidad pap-pda risaralda

Subprograma No. 28.1: Infraestructuras y servicios eficientes

Cód Proyecto:

2008660000043

Vigencia

2019

Bimestre

V

Mejoramiento en el incremento y la sostenibilidad en el acceso al agua potable y el saneamiento básico en las cabeceras y zonas rurales de los municipios del departamento de Risaralda

Presupuesto (Pesos)

\$ 4.431.437.069

Eficiencia:

69.0%

Ejecución (Pesos)

\$ 3.059.805.617

Eficacia:

70,0%

Descripción Meta

Meta  
Vigencia

Presupuesto  
(\$)

Gestión  
(\$)

Logro  
Meta

Ejecución ( \$ )

%  
Ejecución

%  
Meta

Transferencia de recursos a la fiducia que administra los recursos del SGP sector agua potable y saneamiento. para ejecución del programa aguas para la prosperidad plan departamental de aguas

1

4.431.437.069

0

0,7

3.059.805.617

0.69

70,0%

**5. Capital Natural**
**AGUAS Y ASEO DE RISARALDA**

Programa No. 28: Agua y saneamiento para la prosperidad pap-pda risaralda

Subprograma No. 28.1: Infraestructuras y servicios eficientes

**Cód Proyecto:**

2008660000043

**Vigencia**

2019

**Bimestre**

V

Mejoramiento en el incremento y la sostenibilidad en el acceso al agua potable y el saneamiento básico en las cabeceras y zonas rurales de los municipios del departamento de Risaralda

**Presupuesto (Pesos)**

\$ 0

**Eficiencia:**
**Ejecución (Pesos)**

\$ 0

**Eficacia:**
**20,0%**
**Descripción Meta**
**Meta  
Vigencia**
**Presupuesto  
(\$)**
**Gestión  
(\$)**
**Logro  
Meta**
**Ejecución ( \$)**
**%  
Ejecución**
**%  
Meta**

Formular nueve (9) proyectos orientados a mejorar las condiciones de la prestación de los servicios de agua potable y saneamiento básico

9

0

180.000.000

3

0

**33,3%**

Realizar supervisión de obras contratadas en el marco del PAP-PDA

14

0

111.383.426

4

0

**28,6%**

Realizar proceso contractual de los estudios y diseños correspondientes al Plan Anual Estratégico de Inversiones 2019

8

0

1.317.549.501

3

0

**37,5%**

Realizar el proceso contractual de once (11) obras orientadas a mejorar las condiciones de prestación de los servicios de agua potable y saneamiento básico

6

0

7.876.000.000

1

0

**16,7%**



5. Capital Natural

SECRETARIA DE PLANEACION

Programa No. 28: Agua y saneamiento para la prosperidad pap-pda risaralda

Subprograma No. 28.2: Prestadores sostenibles. servicios eficientes

Cód Proyecto:

2008660000043

Vigencia

2019

Bimestre

V

Mejoramiento en el incremento y la sostenibilidad en el acceso al agua potable y el saneamiento básico en las cabeceras y zonas rurales de los municipios del departamento de Risaralda

Presupuesto (Pesos)

\$ 655.850.933

Eficiencia:

80.8%

Ejecución (Pesos)

\$ 529.694.357

Eficacia:

77,5%

Descripción Meta

Meta  
Vigencia

Presupuesto  
(\$)

Gestión  
(\$)

Logro  
Meta

Ejecución ( \$ )

%  
Ejecución

%  
Meta

Transferencia de recursos a la fiducia que administra los recursos del SGP sector agua potable y saneamiento. para ejecución del programa aguas para la prosperidad plan departamental de aguas

1

589.306.419

0

0,75

500.000.000

0.85

75,0%

Asistencia tecnica a ESP municipales.

100

66.544.514

0

100

29.694.357

0.45

100,0%

5. Capital Natural

SECRETARIA DE PLANEACION

Programa No. 28: Agua y saneamiento para la prosperidad pap-pda risaralda

Subprograma No. 28.2: Prestadores sostenibles. servicios eficientes

Cód Proyecto:

2008660000043

Vigencia

2019

Bimestre

V

Mejoramiento en el incremento y la sostenibilidad en el acceso al agua potable y el saneamiento básico en las cabeceras y zonas rurales de los municipios del departamento de Risaralda

Presupuesto (Pesos)

\$ 2.221.881.739

Eficiencia:

44.4%

Ejecución (Pesos)

\$ 0

Eficacia:

44,5%

Descripción Meta

Meta  
Vigencia

Presupuesto  
(\$)

Gestión  
(\$)

Logro  
Meta

Ejecución ( \$ )

%  
Ejecución

%  
Meta

Recursos en Administrativa para  
gestión predial

1

2.221.881.739

0

0

0,0%

5. Capital Natural

SECRETARIA DE INFRAESTRUCTURA

Programa No. 28: Agua y saneamiento para la prosperidad pap-pda risaralda

Subprograma No. 28.2: Prestadores sostenibles. servicios eficientes

Cód Proyecto:

2008660000043

Vigencia

2019

Bimestre

V

Mejoramiento en el incremento y la sostenibilidad en el acceso al agua potable y el saneamiento básico en las cabeceras y zonas rurales de los municipios del departamento de Risaralda

Presupuesto (Pesos)

\$ 621.522.165

Eficiencia:

95.1%

Ejecución (Pesos)

\$ 590.784.881

Eficacia:

0,0%

Descripción Meta

Meta  
Vigencia

Presupuesto  
(\$)

Gestión  
(\$)

Logro  
Meta

Ejecución ( \$ )

%  
Ejecución

%  
Meta

Adelantar el proceso contractual de UNA (1) obras del sector agua potable y saneamiento (Transferir recursos).

1

621.522.165

0

0

590.784.881

0.95

0,0%

**5. Capital Natural**
**AGUAS Y ASEO DE RISARALDA**

Programa No. 28: Agua y saneamiento para la prosperidad pap-pda risaralda

Subprograma No. 28.2: Prestadores sostenibles. servicios eficientes

**Cód Proyecto:**

2008660000043

**Vigencia**

2019

**Bimestre**

V

Mejoramiento en el incremento y la sostenibilidad en el acceso al agua potable y el saneamiento básico en las cabeceras y zonas rurales de los municipios del departamento de Risaralda

**Presupuesto (Pesos)**

\$ 0

**Eficiencia:**
**Ejecución (Pesos)**

\$ 0

**Eficacia:**
**89,0%**
**Descripción Meta**
**Meta  
Vigencia**
**Presupuesto  
(\$)**
**Gestión  
(\$)**
**Logro  
Meta**
**Ejecución ( \$ )**
**%  
Ejecución**
**%  
Meta**

Implementación del sistema de información de agua y saneamiento rural SIASAR fase I

2

0

100.000.000

2

0

**100,0%**

Realizar estudios de estructuración tarifaria y estudios de capacidad de pago para veinte (20) prestadores de servicios públicos de acuerdo a la nueva metodología expedida por la CRA

20

0

719.155.111

17

0

**85,0%**

Capacitar y asesorar a dieciseis (16) prestadores urbanos y/o rurales en registro y/o actualización del Registro Único de Prestadores de Servicios Públicos RUPS. de acuerdo a la priorización de la línea base

16

0

24.484.596

16

0

**100,0%**

Asistir a tres (3) prestadores urbanos y/o rurales en reporte de calidad de agua

2

0

15.148.925

5

0

**100,0%**

Asesorar y acompañar a 14 entes territoriales en el proceso de certificación recursos SPG-APSB vigencia 2017

14

0

49.394.708

14

0

**100,0%**

Capacitar y asesorar permanentemente a trece (13) prestadores urbanos y/o rurales de servicios públicos domiciliarios de acueducto y alcantarillado en cargue de información a la plataforma SUI de la Superintendencia de Servicios Públicos Domiciliarios de

13

0

66.399.982

13

0

**100,0%**



## Sistema de Gerencia Plan de Desarrollo "Risaralda Verde y Emprendedora"

### Seguimiento al Plan de Desarrollo

#### Vigencia 2019 (Quinto Bimestre)

Asistir a 6 prestadores rurales en la actualización y tramite de concepto de legalidad de su CCU de Acueducto y alcantarillado

6

0

7.484.433

9

0

100,0%

5. Capital Natural

SECRETARIA DE PLANEACION

Programa No. 28: Agua y saneamiento para la prosperidad pap-pda risaralda

Subprograma No. 28.3: La protección del recurso hídrico garante de una prestación de servicios efectiva.

Cód Proyecto:

2008660000043

Vigencia

2019

Bimestre

V

Mejoramiento en el incremento y la sostenibilidad en el acceso al agua potable y el saneamiento básico en las cabeceras y zonas rurales de los municipios del departamento de Risaralda

Presupuesto (Pesos)

\$ 1.780.058.157

Eficiencia:

44.4%

Ejecución (Pesos)

\$ 1.778.859.385

Eficacia:

44,5%

Descripción Meta

Meta  
Vigencia

Presupuesto  
(\$)

Gestión  
(\$)

Logro  
Meta

Ejecución ( \$)

%  
Ejecución

%  
Meta

Transferencia de recursos a la fiducia que administra los recursos del SGP sector agua potable y saneamiento. para ejecución del programa aguas para la prosperidad plan departamental de aguas

1

595.850.126

0

1

595.850.126

1.00

100,0%

Ejecutar el 100% de los recursos correspondientes a la adquisición de predios protectores de acueductos.

1

1.145.177.138

0

100

1.145.177.138

1.00

100,0%

Asistencia tecnica municipal en la cumplimiento del decreto 0953 de 2013

6

39.030.893

0

6

37.832.121

0.97

100,0%

5. Capital Natural

AGUAS Y ASEO DE RISARALDA

Programa No. 28: Agua y saneamiento para la prosperidad pap-pda risaralda

Subprograma No. 28.3: La protección del recurso hídrico garante de una prestación de servicios efectiva.

Cód Proyecto:

2008660000043

Vigencia

2019

Bimestre

V

Mejoramiento en el incremento y la sostenibilidad en el acceso al agua potable y el saneamiento básico en las cabeceras y zonas rurales de los municipios del departamento de Risaralda

Presupuesto (Pesos)

\$ 0

Eficiencia:

Ejecución (Pesos)

\$ 0

Eficacia:

99,7%

Descripción Meta

Meta  
Vigencia

Presupuesto  
(\$)

Gestión  
(\$)

Logro  
Meta

Ejecución ( \$)

%  
Ejecución

%  
Meta

Apoyo a municipios y prestadores de servicios públicos de agua potable y saneamiento básico en el cumplimiento de mínimos ambientales sectoriales

4

0

49.142.885

4

0

100,0%

Realizar seis (6) mesas ambientales para coordinar la ejecución y seguimiento del Plan Ambiental del PAP-PDA

6

0

13.713.906

4

0

66,7%

Ejecutar el 100% de las acciones concertadas en el plan ambiental correspondientes a la vigencia 2019

1

0

1.717.000.000

1

0

100,0%

5. Capital Natural

Dirección de Gestión del Riesgo

Programa No. 29: Hacia una risaralda verde y resiliente

Subprograma No. 29.1: Sistemas para la gestión del riesgo local y departamental en concordancia con los procesos de planificación

Cód Proyecto:

2016660000055

Vigencia

2019

Bimestre

V

MEJORAMIENTO EN LA CAPACIDAD DE RESPUESTA PARA ABORDAR LOS PROYECTOS DE LA GRD: CONOCIMIENTO, REDUCCIÓN Y MANEJO DE DESASTRES EN TODO EL DEPARTAMENTO DE RISARALDA.

Presupuesto (Pesos)

\$ 1.015.000.000

Eficiencia:

68.9%

Ejecución (Pesos)

\$ 698.946.454

Eficacia:

100,0%

Descripción Meta

Meta  
Vigencia

Presupuesto  
(\$)

Gestión  
(\$)

Logro  
Meta

Ejecución ( \$)

%  
Ejecución

%  
Meta

PRESTAR ASESORIA Y ASISTENCIA TÉCNICA A LOS MUNICIPIOS EN VISITAS TÉCNICAS DE AMENAZA Y RIESGO MEDIANTE EVALUCIONES DE CARACTER GEOLOGÍCO E INGENIERIA CIVIL

3

106.784.231

0

3

106.784.231

1.00

100,0%

PRESTAR ASESORIA Y ASISTENCIA TÉCNICA EN GESTION DEL RIESGO A LOS ACUEDUCTOS COMUNITARIOS DEL DEPARTAMENTO DE RISARALDA QUE HAN VENIDO SIENDO ASESORADOS

68

35.238.797

0

68

35.238.797

1.00

100,0%

FORTALECER LA COORDINACIÓN DEPARTAMENTAL DE GESTIÓN DEL RIESGO Y/O CONSEJOS MUNICIPALES DE GESTIÓN DEL RIESGO A TRAVÉS DE LA REALIZACIÓN DE 15 ACCIONES

20

723.000.117

0

20

406.946.571

0.56

100,0%

REALIZACIÓN DE ESTUDIOS Y DISEÑOS DE LAS SEDES DE DOS CUERPOS DE BOMBEROS

2

149.976.855

0

2

149.976.855

1.00

100,0%



5. Capital Natural

Dirección de Gestión del Riesgo

Programa No. 29: Hacia una risaralda verde y resiliente

Subprograma No. 29.2: Proceso de manejo de desastres

Cód Proyecto:

2016660000054

Vigencia

2019

Bimestre

V

CONSTRUCCIÓN DE LAS SEDES DE LOS CUERPOS DE BOMBEROS EN LOS MUNICIPIOS DE APÍA, GUÁTICA, MISTRATÓ Y SANTUARIO, RISARALDA, OCCIDENTE

Presupuesto (Pesos)

\$ 0

Eficiencia:

Ejecución (Pesos)

\$ 0

Eficacia:

0,0%

Descripción Meta

Meta  
Vigencia

Presupuesto  
(\$)

Gestión  
(\$)

Logro  
Meta

Ejecución ( \$ )

%  
Ejecución

%  
Meta

DOTACIÓN E INTERVENTORIA PARA  
LA CONSTRUCCIÓN DE LAS SEDES DE  
LOS CUERPOS DE BOMBEROS DE LOS  
MUNICIPIOS DE APIA. GUATICA.  
MISTRATÓ Y SANTUARIO

4

0

874.535.988

0

0

0,0%

5. Capital Natural

Dirección de Gestión del Riesgo

Programa No. 29: Hacia una risaralda verde y resiliente

Subprograma No. 29.2: Proceso de manejo de desastres

Cód Proyecto:

2016660000055

Vigencia

2019

Bimestre

V

MEJORAMIENTO EN LA CAPACIDAD DE RESPUESTA PARA ABORDAR LOS PROYECTOS DE LA GRD: CONOCIMIENTO, REDUCCIÓN Y MANEJO DE DESASTRES EN TODO EL DEPARTAMENTO DE RISARALDA.

Presupuesto (Pesos)

\$ 6.517.986.917

Eficiencia:

78,8%

Ejecución (Pesos)

\$ 5.136.946.423

Eficacia:

78,8%

Descripción Meta	Meta Vigencia	Presupuesto (\$)	Gestión (\$)	Logro Meta	Ejecución ( \$)	% Ejecución	% Meta
FORTEALECIMIENTO DE LOS CUERPOS DE BOMBEROS DE LOS MUNICIPIOS DE PEREIRA Y MARSELLA	1	5.000.000	0	0	0	0,00	0,0%
REALIZAR UNA ACTIVIDAD QUE PERMITA EL FORTALACIMIENTO DE LAS ENTIDADES OPERATIVA DEL SISTEMA DEPARTAMENTAL DE GESTIÓN DEL RIESGO	1	76.000.000	0	0	0	0,00	0,0%
CONSTRUCCIÓN DE LAS SEDES DE LOS CUERPOS DE BOMBEROS DE LOS MUNICIPIOS DE LA CELIA. QUINCHIA. PUEBLO RICO	3	9.000.000	0	3	9.000.000	1,00	100,0%
CONSTRUCCIÓN DE LAS SEDES DE LOS CUERPOS DE BOMBEROS DE LOS MUNICIPIOS DE APIA. GUATICA. MISTRATO Y SANTUARIO.	1	1.000.000.000	0	0	0	0,00	0,0%
AUNAR ESFUERZOS PARA EL FORTEALECIMIENTO DE LA CAPACIDAD DE RESPUESTA DEL SISTEMA DEPARTAMENTAL DE GESTIÓN QUE HACEN PARTE DEL SISTEMA DEL RIESGO DE DESASTRES ORIENTADO AL PROCESO DE MANEJO DE DESASTRES. MEDIANTE CAPACITACIÓN A ENTIDADES OPERATIVAS	1	200.000.000	0	0	0	0,00	0,0%
REALIZAR UNA ACTIVIDAD QUE PERMITA EL FORTALECIMIENTO DE LOS CUERPOS DE BOMBEROS DEL DEPARTAMENTO DE RISARADA	1	100.000.000	0	0	0	0,00	0,0%



## Sistema de Gerencia Plan de Desarrollo "Risaralda Verde y Emprendedora"

### Seguimiento al Plan de Desarrollo

#### Vigencia 2019 (Quinto Bimestre)

OBRAS DE EMERGENCIA EN LOS  
DIFERENTES MUNICIPIOS DEL  
DEPARTAMENTO DE RISARALDA

13

5.127.986.917

0

13

5.127.946.423

1.00

100,0%

5. Capital Natural

Dirección de Gestión del Riesgo

Programa No. 29: Hacia una risaralda verde y resiliente

Subprograma No. 29.2: Proceso de manejo de desastres

Cód Proyecto:

2018660000071

Vigencia

2019

Bimestre

V

CONSTRUCCIÓN DE LAS SEDES DE LOS CUERPOS DE BOMBEROS EN LOS MUNICIPIOS DE LA CELIA, QUINCHÍA Y PUEBLO RICO, DEPARTAMENTO DE RISARALDA. LA CELIA, PUEBLO RICO, QUINCHÍA

Presupuesto (Pesos)

\$ 0

Eficiencia:

Ejecución (Pesos)

\$ 0

Eficacia:

0,0%

Descripción Meta

Meta  
Vigencia

Presupuesto  
(\$)

Gestión  
(\$)

Logro  
Meta

Ejecución ( \$ )

%  
Ejecución

%  
Meta

CONSTRUCCIÓN DE LAS SEDES DE  
LOS CUERPOS DE BOMBEROS DE LOS  
MUNICIPIOS DE LA CELIA. QUINCHIA  
Y PUEBLO RICO

3

0

7.397.593.908

0

0

0,0%

5. Capital Natural

Dirección de Gestión del Riesgo

Programa No. 29: Hacia una risaralda verde y resiliente

Subprograma No. 29.3: Capacidades comunitarias departamentales para la gestión del riesgo

Cód Proyecto:

2016660000055

Vigencia

2019

Bimestre

V

MEJORAMIENTO EN LA CAPACIDAD DE RESPUESTA PARA ABORDAR LOS PROYECTOS DE LA GRD: CONOCIMIENTO, REDUCCIÓN Y MANEJO DE DESASTRES EN TODO EL DEPARTAMENTO DE RISARALDA.

Presupuesto (Pesos)

\$ 240.001.000

Eficiencia:

90,0%

Ejecución (Pesos)

\$ 216.000.000

Eficacia:

100,0%

Descripción Meta

Meta  
Vigencia

Presupuesto  
(\$)

Gestión  
(\$)

Logro  
Meta

Ejecución ( \$ )

%  
Ejecución

%  
Meta

APOYAR AL PROCESO DE MANEJO DE DESASTRES. TANTO A FAMILIAS DAMNIFICADAS COMO A LOS DIFERENTES SECTORES INTEGRANTES DEL SISTEMA DEPARTAMENTAL DE GESTIÓN DEL RIESGO MEDIANTE LA OPERACIÓN DEL CENTRO DE RESERVAS DEL DEPARTAMENTO. QUE PERMITE MEJORAR LA CAPACI

1

216.951.346

0

1

200.000.000

0.92

100,0%

FORTALECER LAS CAPACIDADES COMUNITARIAS PARA LA GESTIÓN DEL RIESGO A TRAVES DE PROCESOS DE CAPACITACIÓN EN GESTIÓN DEL RIESGO. MEDIANTE UNA ACTIVIDAD QUE BENEFICIE 20 COMUNIDADES

1

0

0

0

0

0,0%

APOYAR EL SEGUIMIENTO A LA IMPLEMENTACIÓN DEL SISTEMA DE ALERTAS TEMPRANAS DE RISARALDA

1

23.049.654

0

1

16.000.000

0.69

100,0%

**5. Capital Natural**
**PROMOTORA DE VIVIENDA**

Programa No. 30: Viviendas para la equidad y la paz

Subprograma No. 30.1: Vivienda nueva.

**Cód Proyecto:**

2008660000045

**Vigencia**

2019

**Bimestre**

V

DISEÑO, CONSTRUCCIÓN, CULMINACIÓN, MEJORAMIENTO DE VIVIENDA Y OBRAS COMPLEMENTARIAS EN EL DEPARTAMENTO DE RISARALDA

**Presupuesto (Pesos)**

\$ 4.587.800.000

**Eficiencia:**
**40.0%**
**Ejecución (Pesos)**

\$ 1.834.980.618

**Eficacia:**
**34,0%**
**Descripción Meta**
**Meta  
Vigencia**
**Presupuesto  
(\$)**
**Gestión  
(\$)**
**Logro  
Meta**
**Ejecución ( \$ )**
**%  
Ejecución**
**%  
Meta**

Apoyar la construcción de 100 unidades de vivienda de interés prioritario en el Municipio de Pueblo Rico. Departamento de Risaralda.

100

589.111.132

0

90

586.291.750

**1.00**
**90,0%**

Ejecutar obras de Urbanismo para la adecuación de 14 lotes en el Departamento de Risaralda

37

424.802.523

0

30

424.802.523

**1.00**
**81,1%**

Apoyar la construcción de 170 unidades de vivienda nueva en el Municipio de Dosquebradas. Departamento de Risaralda - Urbanización la Raquelita II.

183

2.750.000.000

0

0

0

**0.00**
**0,0%**

Realizar el pago de las doceavas de la deuda pública

12

823.886.345

0

10

823.886.345

**1.00**
**83,3%**

5. Capital Natural

PROMOTORA DE VIVIENDA

Programa No. 30: Viviendas para la equidad y la paz

Subprograma No. 30.1: Vivienda nueva.

Cód Proyecto:

2017000040017

Vigencia

2019

Bimestre

V

CONSTRUCCION DE VIVIENDAS PARA LA EQUIDAD EN BELEN DE UMBRIA, QUINCHIA, Y SANTA ROSA DE CABAL

Presupuesto (Pesos)

\$ 0

Eficiencia:

Ejecución (Pesos)

\$ 0

Eficacia:

84,9%

Descripción Meta

Meta  
Vigencia

Presupuesto  
(\$)

Gestión  
(\$)

Logro  
Meta

Ejecución ( \$ )

%  
Ejecución

%  
Meta

Construir 192 unidades de vivienda nueva en Belén de Umbría. Quinchía y Santa Rosa de Cabal

192

0

13.457.236.162

163

0

84,9%

5. Capital Natural

PROMOTORA DE VIVIENDA

Programa No. 30: Viviendas para la equidad y la paz

Subprograma No. 30.2: Mejoramientos de vivienda

Cód Proyecto:

2008660000045

Vigencia

2019

Bimestre

V

DISEÑO, CONSTRUCCIÓN, CULMINACIÓN, MEJORAMIENTO DE VIVIENDA Y OBRAS COMPLEMENTARIAS EN EL DEPARTAMENTO DE RISARALDA

Presupuesto (Pesos)

\$ 1.172.426.303

Eficiencia:

95.4%

Ejecución (Pesos)

\$ 1.118.110.079

Eficacia:

69,6%

Descripción Meta

Meta  
Vigencia

Presupuesto  
(\$)

Gestión  
(\$)

Logro  
Meta

Ejecución ( \$ )

%  
Ejecución

%  
Meta

Realizar el pago de las doceavas de la deuda pública

12

252.287.352

0

10

252.287.352

1.00

83,3%

Realizar 559 mejoramientos de vivienda

1185

920.138.951

3.084.251.352

814

865.822.727













0.94

68,7%



# CAPITAL DEL BUEN GOBIERNO

## Seguimiento Planes de acción Bimestre 5 de 2019

Capital del Buen Gobierno	Presupuesto (Millones de \$)	Ejecución (Millones de \$)		% Eficiencia	% Eficacia
Programa No. 31: Tecnologías de la información y comunicaciones para el desarrollo	1.517,96	1.105,18		72,8% 	35,5%
Programa No. 32: Mejoramiento continuo de la gestión pública	8.083,89	6.660,55		82,4% 	97,5%
Programa No. 33: Planificación territorial y desarrollo regional	920,63	820,57		89,1% 	76,7%
Programa No. 34: Gerencia pública y buen gobierno.	430,49	385,76		89,6% 	64,5%
Programa No. 35: Comunicación participativa para una risaralda verde y emprendedora	2.861,00	2.125,02		74,3% 	87,8%
<b>TOTAL</b>	<b>13.814</b>	<b>11.097</b>		<b>80,3%</b> 	<b>86,3%</b>

6. Capital del Buen Gobierno

SECRETARIA DE SALUD

Programa No. 31: Tecnologías de la información y comunicaciones para el desarrollo

Subprograma No. 31.1: Tecnologías de la información y comunicaciones institucionales

Cód Proyecto:

2016660000074

Vigencia

2019

Bimestre

V

FORTALECIMIENTO DEL DESARROLLO DE LAS TECNOLOGÍAS DE LA INFORMACIÓN Y COMUNICACIONES EN EL DEPARTAMENTO DE RISARALDA

Presupuesto (Pesos)

\$ 0

Eficiencia:

Ejecución (Pesos)

\$ 0

Eficacia:

100,0%

Descripción Meta	Meta Vigencia	Presupuesto (\$)	Gestión (\$)	Logro Meta	Ejecución ( \$ )	% Ejecución	% Meta
Integrar en el sistema de información en salud a IPS públicas y privadas. DLS y EPSS	1	0	10.000.000	1	0		100,0%
Asesoría y asistencia técnica y vigilancia y control a IPS con internación bajo la modalidad intramural hospitalaria en mejoramiento de la calidad. cobertura y oportunidad de las fuentes de información	1	0	10.000.000	1	0		100,0%
Ejecución del proyecto de inversión para el desarrollo de soluciones de aprendizaje virtual e interoperabilidad	0,5	0	9.626.792.802	0,5	0		100,0%

6. Capital del Buen Gobierno

TIC

Programa No. 31: Tecnologías de la información y comunicaciones para el desarrollo

Subprograma No. 31.1: Tecnologías de la información y comunicaciones institucionales

Cód Proyecto:

2016660000074

Vigencia

2019

Bimestre

V

FORTALECIMIENTO DEL DESARROLLO DE LAS TECNOLOGÍAS DE LA INFORMACIÓN Y COMUNICACIONES EN EL DEPARTAMENTO DE RISARALDA

Presupuesto (Pesos)

\$ 546.237.411

Eficiencia:

61.9%

Ejecución (Pesos)

\$ 338.216.995

Eficacia:

100,0%

Descripción Meta	Meta Vigencia	Presupuesto (\$)	Gestión (\$)	Logro Meta	Ejecución ( \$ )	% Ejecución	% Meta
Soportar y mantener la infraestructura tecnológica en el tema de hardware. sistemas operativos y ofimática. incluido el centro de datos	0	0	0	0	0		0,0%
Soportar y mantener la infraestructura tecnológica en el tema de sistemas de información	100	546.237.411	0	100	338.216.995	0.62	100,0%
Adquirir el servicio de internet. canal de datos y servicios afines para la Administración incluida sus sedes	0	0	0	0	0		0,0%

**6. Capital del Buen Gobierno**
**TIC**

Programa No. 31: Tecnologías de la información y comunicaciones para el desarrollo

Subprograma No. 31.1: Tecnologías de la información y comunicaciones institucionales

**Cód Proyecto:**

2016660000074

**Vigencia**

2019

**Bimestre**

V

**FORTALECIMIENTO DEL DESARROLLO DE LAS TECNOLOGÍAS DE LA INFORMACIÓN Y COMUNICACIONES EN EL DEPARTAMENTO DE RISARALDA**
**Presupuesto (Pesos)**

\$ 971.726.277

**Eficiencia:**
**78,9%**
**Ejecución (Pesos)**

\$ 766.960.489

**Eficacia:**
**11,8%**

Descripción Meta	Meta Vigencia	Presupuesto (\$)	Gestión (\$)	Logro Meta	Ejecución ( \$)	% Ejecución	% Meta
Reunion Regional de Estrategia GEL	2	18.733.525	0	1	10.610.294	0.57	50,0%
Asesoría en Datos Abiertos en los municipios del Departamento	12	18.733.525	0	8	16.733.525	0.89	66,7%
Implementación de trámites totalmente en línea	0	0	0	0	0		0,0%
Capacitación en la Política de Gobierno Digital	2	18.733.525	0	3	16.733.525	0.89	100,0%
Adquirir el servicio de internet. canal de datos y servicios afines para la administración incluidas sus sedes	0	600.000.000	0	0	423.457.209	0.71	0,0%
Capacitación a los administradores de trámites de la Gobernación. en el manejo de plataforma SUIT	1	442.792	0	1	442.792	1.00	100,0%
Capacitación aplicativos electrónicos	24	18.733.525	0	9	16.733.525	0.89	37,5%
Asesoría técnica a los administradores de trámites de la Gobernación	12	18.733.525	0	12	14.733.525	0.79	100,0%
Capacitación Datos Abiertos a los enlaces de la Gobernación	1	442.788	0	1	442.789	1.00	100,0%
Capacitaciones Seguridad e incidentes de seguridad a los servidores de la Gobernación	24	18.733.525	0	9	16.733.525	0.89	37,5%
Actualización Datos Abiertos de la Gobernación	20	18.733.525	0	22	16.733.525	0.89	100,0%

**Vigencia 2019 (Quinto Bimestre)**

Actualizar el diagnóstico de Gobierno Digital en los municipios de Departamento	1	12.619.486	0	0	12.619.486	<b>1.00</b>	<b>0,0%</b>
Racionalización de trámites	10	12.619.486	0	6	12.619.486	<b>1.00</b>	<b>60,0%</b>
Asesoría Técnica en plataforma SUIT a municipios del Departamento	12	18.733.525	0	1	14.633.758	<b>0.78</b>	<b>8,3%</b>
Asesoría en seguridad de la información a los municipios	12	18.733.525	0	8	16.733.525	<b>0.89</b>	<b>66,7%</b>
Adquirir hardware para la administración	1	177.000.000	0	0	177.000.000	<b>1.00</b>	<b>0,0%</b>

**6. Capital del Buen Gobierno**
**Dirección Control Interno**

Programa No. 32: Mejoramiento continuo de la gestión pública

Subprograma No. 32.1: Modernización de la gestión administrativa

**Cód Proyecto:**

2016660000076

**Vigencia**

2019

**Bimestre**

V

CAPACITACIÓN, PROMOCIÓN Y FORTALECIMIENTO DEL CONTROL INTERNO DE LA ADMINISTRACIÓN CENTRAL Y LOS MUNICIPIOS DE 4a, 5a y 6a CATEGORÍA DEL DEPARTAMENTO DE RISARALDA

**Presupuesto (Pesos)**

\$ 243.300.000

**Eficiencia:**
**93.6%**
**Ejecución (Pesos)**

\$ 227.679.974

**Eficacia:**
**94,5%**

Descripción Meta	Meta Vigencia	Presupuesto (\$)	Gestión (\$)	Logro Meta	Ejecución ( \$)	% Ejecución	% Meta
Adquisición de Elementos para la Dirección de Control Interno	0	0	0	0	0		0,0%
FORTALECIMIENTO DE LA CULTURA DEL AUTOCONTROL	1	0	2.860.292	1	0		100,0%
Publicación de cartillas. guías e instructivos. boletines y folletos informativos.	0	0	0	0	0		0,0%
Apoyo en proceso de Auditoria Interna e implementación y fortalecimiento del Modelo Estandar MECI	40	220.795.471	0	40	218.964.884	0.99	100,0%
Implementación y fortalecimiento de los componentes del Modelo Estándar de control interno (MECI).	1	13.779.529	0	0	0	0.00	0,0%
Fortalecimiento de la Cultura del Autocontrol	2	4.600.000	0	2	4.590.090	1.00	100,0%
Capacitación Funcionarios Administración Central. Municipios y Comité Interinstitucional de Control Interno de Risaralda CICIR	4	4.125.000	3.314.150	6	4.125.000	1.00	100,0%

6. Capital del Buen Gobierno

SECRETARIA ADMINISTRATIVA

Programa No. 32: Mejoramiento continuo de la gestión pública

Subprograma No. 32.1: Modernización de la gestión administrativa

Cód Proyecto:

2016660000061

Vigencia

2019

Bimestre

V

IMPLEMENTACIÓN Y MEJORAMIENTO DEL SISTEMA INTEGRADO DE GESTIÓN Y CONTROL EN EL DEPARTAMENTO DE RISARALDA

Presupuesto (Pesos)

\$ 83.061.857

Eficiencia:

86.7%

Ejecución (Pesos)

\$ 72.000.000

Eficacia:

64,0%

Descripción Meta

Meta  
Vigencia

Presupuesto  
(\$)

Gestión  
(\$)

Logro  
Meta

Ejecución ( \$ )

%  
Ejecución

%  
Meta

Ejecutar acciones que permitan el diseño e implementación de nuevos sistemas de gestión.

1

36.492.947

0

0,66

34.930.608

0.96

66,0%

Realizar un ciclo de auditorias internas para los procesos y subproceso del Sistema Integrado de Gestión y Control

4

0

12.000.000

2

0

50,0%

Realizar acciones para la transición al nuevo modelo integrado de planeación y gestión

1

46.568.910

0

0,66

37.069.392

0.80

66,0%

6. Capital del Buen Gobierno

SECRETARIA ADMINISTRATIVA

Programa No. 32: Mejoramiento continuo de la gestión pública

Subprograma No. 32.1: Modernización de la gestión administrativa

Cód Proyecto:

2016660000078

Vigencia

2019

Bimestre

V

ADMINISTRACIÓN, CONSERVACIÓN Y SERVICIO DE LA DOCUMENTACIÓN DEL ARCHIVO GENERAL DEL DEPARTAMENTO DE RISARALDA

Presupuesto (Pesos)

\$ 104.000.000

Eficiencia:

93.2%

Ejecución (Pesos)

\$ 96.906.712

Eficacia:

78,8%

Descripción Meta

Meta  
Vigencia

Presupuesto  
(\$)

Gestión  
(\$)

Logro  
Meta

Ejecución ( \$)

%  
Ejecución

%  
Meta

Adquirir 1 impresora con escaner y copiadora para agilizar el proceso de Gestión Documental

1

7.093.288

0

0

0

0.00

0,0%

Recibir 13 transferencias documentales de las Secretarías de la administración Departamental acorde a lo establecido en las Tablas de Retención Documental. Prestar apoyo a la clasificación, ordenación e indexación de los documentos trasladados de las bo

13

40.272.914

0

11

40.272.914

1.00

84,6%

Digitalizar e indexar Actos Administrativos de la Gobernación de los años 1988-1990. Apoyo en la sala de consulta para ubicación, préstamo y retorno de documentos solicitados de acuerdo al número de usuarios registrados. Prestar apoyo a la clasificación

3

36.497.341

0

2,5

36.497.341

1.00

83,3%

Realizar las actualizaciones y ajustes a los instrumentos archivísticos de la Gobernación de Risaralda. revisar las tablas de retención y valoración documental enviadas al consejo departamental de archivo. prestar apoyo a la ordenación, clasificación, ind

6

20.136.457

0

5

20.136.457

1.00

83,3%



Realizar capacitaciones en las 13 Secretarías de la entidad y en los 14 Municipios del Departamento de Risaralda. Entidades públicas del Departamento sobre temas archivísticos y Tablas de Retención Documental.	27	0	4.978.000	25	0	92,6%
---	----	---	-----------	----	---	-------

**6. Capital del Buen Gobierno**
**SECRETARIA ADMINISTRATIVA**

Programa No. 32: Mejoramiento continuo de la gestión pública

Subprograma No. 32.1: Modernización de la gestión administrativa

**Cód Proyecto:**

2016660000089

**Vigencia**

2019

**Bimestre**

V

**IMPLANTACION DEL SISTEMA DE GESTION DE SEGURIDAD Y SALUD EN EL TRABAJO EN LA GOBERNACION DE RISARALDA**
**Presupuesto (Pesos)**

\$ 723.000.000

**Eficiencia:**
**89.8%**
**Ejecución (Pesos)**

\$ 649.510.903

**Eficacia:**
**98,6%**
**Descripción Meta**
**Meta  
Vigencia**
**Presupuesto  
(\$)**
**Gestión  
(\$)**
**Logro  
Meta**
**Ejecución ( \$ )**
**%  
Ejecución**
**%  
Meta**

Adecuación y dotación de espacios para mejorar las condiciones inseguras

2

316.026.697

0

2

250.000.000

**0.79**
**100,0%**

Desarrollar los programas de medicina del trabajo e higiene y seguridad industrial

2

256.973.303

0

2

256.973.303

**1.00**
**100,0%**

Desarrollar el plan de sensibilización y capacitación en seguridad y salud en el trabajo

73

0

30.000.000

57

0

**78,1%**

Realizar y desarrollar actividades de promoción y prevención con el fin de mejorar las condiciones laborales. el estado de salud de los funcionarios y el clima laboral

36

0

40.000.000

32

0

**88,9%**

Dotar de elementos de seguridad industrial y de protección personal a los colaboradores de la Gobernación de Risaralda

720

150.000.000

0

720

142.537.600

**0.95**
**100,0%**

6. Capital del Buen Gobierno

SECRETARIA ADMINISTRATIVA

Programa No. 32: Mejoramiento continuo de la gestión pública

Subprograma No. 32.2: Risaralda con viabilidad fiscal

Cód Proyecto:

2016660000107

Vigencia

2019

Bimestre

V

FORTALECIMIENTO DEL FONDO TERRITORIAL DE PENSIONES DEL DEPARTAMENTO DE RISARALDA

Presupuesto (Pesos)

\$ 1.270.000.000

Eficiencia:

36.0%

Ejecución (Pesos)

\$ 456.951.440

Eficacia:

80,6%

Descripción Meta

Meta  
Vigencia

Presupuesto  
(\$)

Gestión  
(\$)

Logro  
Meta

Ejecución ( \$ )

%  
Ejecución

%  
Meta

Digitalizar la información a cargo del  
Fondo Territorial de Pensiones

750000

74.712.926

0

0

0

0.00

0,0%

Recuperar dos mil cincuenta millones  
de pesos. realizando cobros  
persuasivos y coactivos a las  
Entidades cuotapartistas que  
adeudan al Departamento de  
Risaralda.

2050

1.195.287.074

0

1756

456.951.440

0.38

85,7%

6. Capital del Buen Gobierno

SECRETARIA DE HACIENDA

Programa No. 32: Mejoramiento continuo de la gestión pública

Subprograma No. 32.2: Risaralda con viabilidad fiscal

Cód Proyecto:

2004660000092

Vigencia

2019

Bimestre

V

Implantación de la cultura de cero tolerancia con contrabando y adulteración de licor en el Departamento de Risaralda

Presupuesto (Pesos)

\$ 50.000.000

Eficiencia:

44.7%

Ejecución (Pesos)

\$ 22.360.515

Eficacia:

75,0%

Descripción Meta

Meta  
Vigencia

Presupuesto  
(\$)

Gestión  
(\$)

Logro  
Meta

Ejecución ( \$ )

%  
Ejecución

%  
Meta

Realizar mantenimiento preventivo a los equipos de medición DENSITO 30 XP

1

22.500.000

0

1

15.000.000

0.67

100,0%

Realizar destrucción de especies rentísticas una vez agotada la vía gubernativa

1

12.500.000

0

0

0.00

0,0%

Desarrollar una campaña para incentivar la denuncia de alambiques y comercialización ilegal de especies rentísticas mediante el pago de recompensas a informantes

1

15.000.000

0

1

7.360.515

0.49

100,0%

6. Capital del Buen Gobierno

SECRETARIA DE HACIENDA

Programa No. 32: Mejoramiento continuo de la gestión pública

Subprograma No. 32.2: Risaralda con viabilidad fiscal

Cód Proyecto:

2008660000005

Vigencia

2019

Bimestre

V

Fortalecimiento de la Hacienda Pública

Presupuesto (Pesos)

\$ 708.302.593

Eficiencia:

95.0%

Ejecución (Pesos)

\$ 672.572.410

Eficacia:

100,0%

Descripción Meta

Meta  
Vigencia

Presupuesto  
(\$)

Gestión  
(\$)

Logro  
Meta

Ejecución ( \$ )

%  
Ejecución

%  
Meta

Fortalecer técnicamente 4  
direcciones de la Secretaría de  
Hacienda: Presupuesto. Tesorería.  
financiera y contabilidad.

4

708.302.593

0

4

672.572.410

0.95

100,0%

6. Capital del Buen Gobierno

SECRETARIA DE HACIENDA

Programa No. 32: Mejoramiento continuo de la gestión pública

Subprograma No. 32.2: Risaralda con viabilidad fiscal

Cód Proyecto:

2016660000086

Vigencia

2019

Bimestre

V

FORTALECIMIENTO DE LA EFICIENCIA EN EL SISTEMA DE RECAUDO DE TODO EL DEPARTAMENTO DE RISARALDA

Presupuesto (Pesos)

\$ 4.902.226.131

Eficiencia:

91.0%

Ejecución (Pesos)

\$ 4.462.572.273

Eficacia:

100,0%

Descripción Meta

Meta  
Vigencia

Presupuesto  
(\$)

Gestión  
(\$)

Logro  
Meta

Ejecución ( \$ )

%  
Ejecución

%  
Meta

Realizar por correo la notificación a 50.000 contribuyentes.

15000

25.000.000

0

15000

25.000.000

1.00

100,0%

Mantener actualizado el sistema de los impuestos de vehículos. registro. al consumo y de vehículos.

4

2.830.000.000

0

4

2.824.736.704

1.00

100,0%

Realizar 1 campaña publicitaria de sensibilización dirigida a fortalecer la cultura tributaria de los impuestos de vehículos. al consumo y de degüello.

1

140.000.000

0

1

139.529.077

1.00

100,0%

Fortalecer institucionalmente las 6 direcciones de la Secretaría de Hacienda

6

1.907.226.131

0

6

1.473.306.492

0.77

100,0%

**6. Capital del Buen Gobierno**
**SECRETARIA DE PLANEACION**

Programa No. 33: Planificación territorial y desarrollo regional

Subprograma No. 33.1: Fortalecimiento de la capacidad institucional de los municipios.

**Cód Proyecto:**

2016660000073

**Vigencia**

2019

**Bimestre**

V

Mejoramiento de la capacidad institucional de los municipios de Risaralda

**Presupuesto (Pesos)**

\$ 390.000.000

**Eficiencia:**
**88,8%**
**Ejecución (Pesos)**

\$ 346.179.114

**Eficacia:**
**82,9%**
**Descripción Meta**
**Meta  
Vigencia**
**Presupuesto  
(\$)**
**Gestión  
(\$)**
**Logro  
Meta**
**Ejecución ( \$ )**
**%  
Ejecución**
**%  
Meta**

Acompañamiento de un proceso de asociatividad de municipios

1

49.272.314

5.000.000

0,83

46.799.428

**0.95**
**83,0%**

Realización de talleres en diferentes temáticas de la administración pública a los concejales del Departamento y funcionarios municipales.

8

36.609.772

6.000.000

6

32.864.000

**0.90**
**75,0%**

Proceso de asesoría y asistencia técnica a funcionarios municipales en temas de la administración pública

1

279.711.400

30.000.000

0,83

244.900.133

**0.88**
**83,0%**

Elaboración de un documento informe sobre la viabilidad fiscal de los municipios de la vigencia 2018

1

6.101.628

6.500.000

1

3.310.667

**0.54**
**100,0%**

Capacitación. asesoría y asistencia técnica a comunidades indígenas (resguardos y parcialidades) en municipios del Departamento

7

18.304.886

9.000.000

6

18.304.886

**1.00**
**85,7%**

6. Capital del Buen Gobierno

SECRETARIA DE PLANEACION

Programa No. 33: Planificación territorial y desarrollo regional

Subprograma No. 33.2: Integración regional

Cód Proyecto:

20176600000055

Vigencia

2019

Bimestre

V

Fortalecimiento del Proceso de Integración Regional en Risaralda

Presupuesto (Pesos)

\$ 10.000.000

Eficiencia:

90.0%

Ejecución (Pesos)

\$ 9.000.000

Eficacia:

50,0%

Descripción Meta

Meta  
Vigencia

Presupuesto  
(\$)

Gestión  
(\$)

Logro  
Meta

Ejecución ( \$ )

%  
Ejecución

%  
Meta

Realizar Reuniones para la  
integración regional con la Región  
Administrativa de y de Gestión del  
Eje Cafetero (RAP)

2

10.000.000

0

1

9.000.000

0.90

50,0%



**6. Capital del Buen Gobierno**
**TIC**

Programa No. 33: Planificación territorial y desarrollo regional

Subprograma No. 33.3: Planificación hacia un territorio inteligente

**Cód Proyecto:**

2016660000132

**Vigencia**

2019

**Bimestre**

V

Fortalecimiento de la ciencia, tecnología y la innovación todo el Departamento de Risaralda Occidente

**Presupuesto (Pesos)**

\$ 118.035.020

**Eficiencia:**
**92.1%**
**Ejecución (Pesos)**

\$ 108.734.351

**Eficacia:**
**50,0%**

Descripción Meta	Meta Vigencia	Presupuesto (\$)	Gestión (\$)	Logro Meta	Ejecución ( \$ )	% Ejecución	% Meta
Actualización del diagnostico de BIENES Y SERVICIOS TECNOLOGICOS en el Departamento	1	29.508.755	0	0	20.208.086	0.68	0,0%
Desarrollar 2 capacitaciones en tic a 5 municipios	2	29.508.755	0	0	29.508.755	1.00	0,0%
Implementacion de la primera fase de la estrategia de apropiacion de TICs en 5 municipios	5	29.508.755	0	5	29.508.755	1.00	100,0%
Desarrollar un juego interactivo en 8 Municipios del departamento	1	29.508.755	0	1	29.508.755	1.00	100,0%
Seguimiento. revisión y ajuste al plan estratégico para el uso apropiación y difusión de las tics	0	0	0	0	0		0,0%

6. Capital del Buen Gobierno

SECRETARIA DE PLANEACION

Programa No. 33: Planificación territorial y desarrollo regional

Subprograma No. 33.4: Sistema de gestión de proyectos

Cód Proyecto:

2016660000102

Vigencia

2019

Bimestre

V

IMPLEMENTAR EL SISTEMA INTEGRAL DE GESTIÓN DE PROYECTOS EN LA GOBERNACIÓN DEL DEPARTAMENTO DE RISARALDA - CENTRO OCCIDENTE

Presupuesto (Pesos)

\$ 282.590.826

Eficiencia:

92.3%

Ejecución (Pesos)

\$ 260.761.384

Eficacia:

83,3%

Descripción Meta

Meta  
Vigencia

Presupuesto  
(\$)

Gestión  
(\$)

Logro  
Meta

Ejecución ( \$ )

%  
Ejecución

%  
Meta

Mantener articuladas en un 100% las plataformas y aplicativos de gestión de proyectos de inversión en el Departamento

100

50.288.826

0

83,33

37.374.482

0.74

83,3%

Asesorar al 100% de los municipios y dependencias de la administración departamental en gestión de proyectos

100

232.302.000

0

83,33

223.386.902

0.96

83,3%

6. Capital del Buen Gobierno

SECRETARIA DE PLANEACION

Programa No. 33: Planificación territorial y desarrollo regional

Subprograma No. 33.5: Sistema de gestión e información para la planeación

Cód Proyecto:

2017660000002

Vigencia

2019

Bimestre

V

Fortalecimiento del Sistema de Planificación Departamental de Risaralda

Presupuesto (Pesos)

\$ 120.000.000

Eficiencia:

79.9%

Ejecución (Pesos)

\$ 95.900.150

Eficacia:

63,4%

Descripción Meta

Meta  
Vigencia

Presupuesto  
(\$)

Gestión  
(\$)

Logro  
Meta

Ejecución ( \$ )

%  
Ejecución

%  
Meta

Actualizar y dar soporte a las plataformas de sistemas de información para los procesos de planificación y gestión del ordenamiento territorial.

1

18.117.790

0

1

18.101.280

1.00

100,0%

Actualizar base de datos del sistema de información y estadísticas territoriales (SIETE) con la información General. Económica. Social y de Servicios públicos

1

32.034.830

0

0,5

32.034.830

1.00

50,0%

Elaborar la Cartografía Temática de los Subsistemas del Ordenamiento Territorial y Actualizar el Visor WEB Geográfico del sistema de información cartográfica

60

45.764.040

0

55

45.764.040

1.00

91,7%

Adquisición de Software y Hardware

1

24.083.340

0

0

0

0.00

0,0%

6. Capital del Buen Gobierno

SECRETARIA DE PLANEACION

Programa No. 34: Gerencia pública y buen gobierno.

Subprograma No. 34.1: Gerencia del plan y políticas públicas hacia una risaralda verde y emprendedora

Cód Proyecto:

20166660000096

Vigencia

2019

Bimestre

V

FORTALECIMIENTO DE LA CAPACIDAD INSTITUCIONAL PARA LA GESTIÓN DEL CICLO DE LAS POLITICAS PÚBLICAS

Presupuesto (Pesos)

\$ 60.000.000

Eficiencia:

88.1%

Ejecución (Pesos)

\$ 52.882.340

Eficacia:

67,5%

Descripción Meta

Meta  
Vigencia

Presupuesto  
(\$)

Gestión  
(\$)

Logro  
Meta

Ejecución ( \$ )

%  
Ejecución

%  
Meta

Elaborar dos (2) informes de seguimiento a la política pública de equidad de género

2

0

3.000.000

1

0

50,0%

Realizar cuatro reuniones de coordinación del comité del Observatorio del Mercado Laboral

4

0

5.000.000

3

0

75,0%

Elaborar informe de indicadores de trabajo decente

1

30.000.000

0

0,6

22.882.340

0.76

60,0%

Realizar un evento académico relacionado con mercado laboral.

1

0

2.000.000

0

0

0,0%

Diseñar y poner en marcha un sistema de seguimiento y monitoreo a las políticas públicas

1

30.000.000

0

0,8

30.000.000

1.00

80,0%

**6. Capital del Buen Gobierno**
**SECRETARIA DE PLANEACION**

Programa No. 34: Gerencia pública y buen gobierno.

Subprograma No. 34.1: Gerencia del plan y políticas públicas hacia una risaralda verde y emprendedora

**Cód Proyecto:** 2016660000126 **Vigencia** 2019 **Bimestre** V

**IMPLEMENTACIÓN DE LA GERENCIA DEL PLAN DE DESARROLLO DEPARTAMENTAL DE RISARALDA**

Presupuesto (Pesos)	\$ 290.492.251			Eficiencia:		87.1%	
Ejecución (Pesos)	\$ 252.875.533			Eficacia:		80,9%	
Descripción Meta	Meta Vigencia	Presupuesto (\$)	Gestión (\$)	Logro Meta	Ejecución ( \$ )	% Ejecución	% Meta
Elaboración de informes de seguimiento y evaluación al plan de desarrollo	8	91.699.241	0	6	91.699.241	1.00	75,0%
Realizar promoción y divulgación en un 100% de los diferentes componentes de la gerencia del plan de desarrollo	100	37.755.850	0	83	34.323.500	0.91	83,0%
Mantener en un 100% organizada y documentada la información de la gerencia del plan	100	30.997.247	0	83	19.106.753	0.62	83,0%
Apoyo tecnico a la Secretaría de Planeación en la etapa de ejecucion de la gerencia del plan	100	98.401.699	0	83	98.401.699	1.00	83,0%
Mantener en un 100% un mecanismo de coordinación para la operatividad del Consejo Territorial de Planeación.	1	20.000.000	0	0,8	0	0.00	80,0%
Ejecutar el proceso de alineamiento estratégico para la gerencia del plan	100	11.638.214	0	100	9.344.340	0.80	100,0%

6. Capital del Buen Gobierno

SECRETARIA DE PLANEACION

Programa No. 34: Gerencia pública y buen gobierno.

Subprograma No. 34.2: Control social de la gestión pública.

Cód Proyecto:

2016660000115

Vigencia

2019

Bimestre

V

Divulgación, rendición de cuentas de la administración central todo el Departamento, Risaralda-occidente

Presupuesto (Pesos)

\$ 80.000.000

Eficiencia:

100.0%

Ejecución (Pesos)

\$ 80.000.000

Eficacia:

3,5%

Descripción Meta

Meta  
Vigencia

Presupuesto  
(\$)

Gestión  
(\$)

Logro  
Meta

Ejecución ( \$ )

%  
Ejecución

%  
Meta

Procesos de rendición de cuentas realizados en audiencia pública

4

75.000.000

0

0

75.000.000

1.00

0,0%

Disposición oportuna del documento para la audiencia pública de la rendición de cuentas departamental

1

5.000.000

5.000.000

0,3

5.000.000

1.00

30,0%

6. Capital del Buen Gobierno

Dirección de Comunicaciones

Programa No. 35: Comunicación participativa para una risaralda verde y emprendedora

Subprograma No. 35.1: Gestión de la comunicación externa y comunitaria

Cód Proyecto:

2016660000058

Vigencia

2019

Bimestre

V

Fortalecimiento de los canales de comunicación de la administración departamental con los diferentes grupos de interés en el Departamento de Risaralda, Occidente

Presupuesto (Pesos)

\$ 2.361.001.000

Eficiencia:

72,4%

Ejecución (Pesos)

\$ 1.710.000.058

Eficacia:

88,5%

Descripción Meta	Meta Vigencia	Presupuesto (\$)	Gestión (\$)	Logro Meta	Ejecución ( \$ )	% Ejecución	% Meta
Realizar eventos de participación ciudadana.	17	111.658.000	0	13	100.425.667	0.90	76,5%
Divulgar y promocionar los actos de gobierno departamental a través de campañas de gestión de ingresos. del plan de desarrollo. de rendición de cuentas y fortalecimiento de la imagen institucional a través de los diferentes medios de comunicación.	24	1.412.712.352	0	21	881.967.225	0.62	87,5%
Coordinar. producir y emitir los programas institucionales de la Administración Departamental.	19	76.507.368	0	15	60.400.553	0.79	78,9%
Realizar acciones de posicionamiento de imagen institucional y relaciones públicas en el contexto regional. nacional e internacional. Diseñar y coordinar una estrategia de Relaciones Públicas para fortalecer la imagen institucional en el cuatrienio	1	30.723.000	0	1	30.723.000	1.00	100,0%
Realizar una encuesta o sondeo de opinión para medir la percepción de la comunidad frente a la gestión del gobierno departamental.	1	50.000.000	0	0	0	0.00	0,0%
Funcionamiento y mantenimiento de la Emisora Institucional de la Administración Departamental.	1	124.841.200	0	1	124.841.200	1.00	100,0%

Elaborar. diseñar y/o imprimir las piezas publicitarias y campañas comunicativas alusivas a los actos de gobierno departamental. gestión de ingresos. gestión del plan de desarrollo. rendición de cuentas y fortalecimiento de la imagen institucional.

24	103.214.736	0	24	103.214.736	<b>1.00</b>	<b>100,0%</b>
----	-------------	---	----	-------------	-------------	---------------

Coordinar los canales de comunicación para la participación regional

480	10.000.000	120.000	340	7.083.333	<b>0.71</b>	<b>70,8%</b>
-----	------------	---------	-----	-----------	-------------	--------------

Recopilar y elaborar material comunicativo.

1	401.344.344	0	1	361.344.344	<b>0.90</b>	<b>100,0%</b>
---	-------------	---	---	-------------	-------------	---------------

Divulgación y promoción de Risaralda como destino turístico a nivel regional. nacional e internacional

1	40.000.000	0	1	40.000.000	<b>1.00</b>	<b>100,0%</b>
---	------------	---	---	------------	-------------	---------------



6. Capital del Buen Gobierno

DESPACHO DEL GOBERNADOR

Programa No. 35: Comunicación participativa para una risaralda verde y emprendedora

Subprograma No. 35.1: Gestión de la comunicación externa y comunitaria

Cód Proyecto: 2016660000059 Vigencia 2019 Bimestre V

Administración Atención a la Comunidad a través del Centro de Atención al Ciudadano Pereira, Risaralda, Occidente

Presupuesto (Pesos) \$ 200.000.000 Eficiencia: 81.6%

Ejecución (Pesos) \$ 163.189.079 Eficacia: 98,0%

Descripción Meta	Meta Vigencia	Presupuesto (\$)	Gestión (\$)	Logro Meta	Ejecución ( \$ )	% Ejecución	% Meta
Administración durante el año del Proceso de atención a la comunidad.	1	200.000.000	0	0,98	163.189.079	0.82	98,0%

6. Capital del Buen Gobierno

Dirección de Comunicaciones

Programa No. 35: Comunicación participativa para una risaralda verde y emprendedora

Subprograma No. 35.2: Gestión de la comunicación interna e interinstitucional

Cód Proyecto: 2016660000058 Vigencia 2019 Bimestre V

Fortalecimiento de los canales de comunicación de la administración departamental con los diferentes grupos de interés en el Departamento de Risaralda, Occidente

Presupuesto (Pesos) \$ 300.000.000 Eficiencia: 83.9%  
Ejecución (Pesos) \$ 251.834.776 Eficacia: 78,2%

Descripción Meta	Meta Vigencia	Presupuesto (\$)	Gestión (\$)	Logro Meta	Ejecución ( \$)	% Ejecución	% Meta
Adquisición de Software. Hardware. equipos tecnológicos y seguros para apoyar las actividades propias de la dirección de comunicaciones.	1	20.536.880	0	0	0	0.00	0,0%
Realizar las actividades administrativas de la Dirección de Comunicaciones.	1	124.500.632	0	1	124.500.632	1.00	100,0%
Realizar y coordinar actividades de Fortalecimiento institucional a nivel interno.	110	150.463.120	0	80	126.691.377	0.84	72,7%
Realizar y coordinar actividades de Fortalecimiento institucional a nivel interinstitucional.	14	4.499.368	0	2	642.767	0.14	14,3%

# CAPITAL HUMANO

## Seguimiento Planes de acción Bimestre 5 de 2019

Capital Humano	Presupuesto (Millones de \$)	Ejecución (Millones de \$)		% Eficiencia	% Eficacia
Programa No. 1: La escuela: centro de conocimiento, generadora de un ambiente natural, emprendedor y de paz	3.960	2.308	●	58,3%	98,2%
Programa No. 2.: La educación como el camino para garantizar la equidad	30.270	18.756	●	62,0%	99,5%
Programa No. 3: Capital humano, motor de instituciones altamente eficientes e inteligentes	179.144	132.685	●	74,1%	83,7%
Programa No. 4: Promocion social y de la salud.	4.949	4.235	●	85,6%	97,7%
Programa No. 5: Gestión del riesgo ambiental, laboral y sanitario	2.032	1.339	●	65,9%	77,8%
Programa No. 6: Gestión del riesgo individual y desarrollo de servicios de salud	7.364	878	●	11,9%	35,2%
Programa No. 7: Fortalecimiento de la autoridad sanitaria	100.448	74.179	●	73,8%	93,3%
<b>TOTAL</b>	<b>328.168</b>	<b>234.381</b>	●	<b>71,4%</b>	<b>87,3%</b>