

# #EnRisaralda SeVeElCambio

Informe de Gestión 2018



[www.risaralda.gov.co](http://www.risaralda.gov.co)

 Gobernación de Risaralda





# Presentación

El Plan de Desarrollo 2016 - 2019 “Risaralda Verde y Emprendedora” consta de seis capitales:

- ▶ **C.H** Capital Humano
- ▶ **C.S** Capital Social
- ▶ **C.I.T.I** Capital de Investigación, Tecnología e Innovación
- ▶ **C.E** Capital Económico
- ▶ **C.N** Capital Natural
- ▶ **C.B.G** Capital del Buen Gobierno

En dichos Capitales se incorporaron programas y subprogramas que dan respuesta a las necesidades que los ciudadanos manifestaron durante su formulación, acercando así la administración pública y la planeación del territorio a la ciudadanía en general.

A continuación, se presenta el Informe de la Gestión de la Gobernación de Risaralda, que fue consolidado por la Secretaría de Planeación de acuerdo a la información suministrada por las diferentes Secretarías e institutos descentralizados, en el que se enmarcan las acciones alcanzadas por la administración departamental, todos ellos apuntando al logro de las metas establecidas en el Plan de Desarrollo Departamental.









**Equipo de Gobierno**

**SIGIFREDO SALAZAR OSORIO**  
**Gobernador**

Claudio Olivella Orcasitas  
**Secretario de Planeación**

Luz Yasmid López Vélez  
**Secretaria de Desarrollo  
Agropecuario**

Leonardo Antonio Ramírez Giraldo  
**Secretario de Hacienda**

Teresita Jannet Peláez Cruz  
**Secretaria de Desarrollo Social**

Olga Lucía Hoyos Gómez  
**Secretaria de Salud**

Liliana María Sánchez Villada  
**Secretaria de Educación**

Diana Yaneth Osorio Bernal  
**Secretaria de Desarrollo Económico  
y Competitividad**

Luis Eduardo Ortiz Jaramillo  
**Secretario de Infraestructura**

Ana Lucía Córdoba Velásquez  
**Secretaria de Deporte, Recreación y  
Cultura**

Carlos Andrés Gil González  
**Secretario de Gobierno**

Diana Patricia Rojas Rico  
**Secretaria Administrativa**

Gloria Edith Fernández Parra  
**Secretaria Jurídica**

Carlos Alfonso Echeverri Cardona  
**Gerente Promotora de Vivienda**

Diana María González Giraldo  
**Gerente Aguas y Aseo de Risaralda**

José Fernando Correa  
**Director Administrativo del  
Despacho del Gobernador**

Diana Cristina Hernández Correa  
**Jefe de la Oficina Asesora de  
Comunicaciones**

Carlos Alberto Chaves Restrepo  
**Gerente Lotería de Risaralda**

Sergio Alexander Trejos García  
**Instituto de Fomento para el  
Desarrollo de Risaralda  
Infider**





RAP Eje Cafetero





#EnRisaralda  
SeVeElCambio

# Secretaría de Planeación



Informe  
de Gestión  
2018





# Secretaría de Planeación

**Capital: Social**

**Programa: 13. Arquitectura institucional para la promoción de la inclusión y cohesión social**

**Subprograma: 13.3 Planeación y Presupuestos Participativos**

**Tema relevante: Presupuesto Participativo**

**Municipios beneficiados: 14 municipios del departamento**

**Logros alcanzados / acciones de gestión relevantes:**

Con recursos provenientes del 3 % de los ingresos corrientes de libre destinación (vigencia 2018), el departamento de Risaralda, invirtió \$1.459 millones para la cofinanciación de proyectos elegidos por la comunidad, de la siguiente forma:

MUNICIPIO	INVERSIÓN DEPARTAMENTO	INVERSIÓN MUNICIPIOS	PERSONAS BENEFICIADAS (Proyecto)
Guática	\$423.882.635	\$137.081.449	192
Mistrató	\$39.140.290	\$15.656.116	100
Santuario	\$137.081.270	\$44.290.025	138
Belén de Umbría	\$170.952.338	\$91.307.949	1.300
Pueblo Rico	\$39.140.290	\$15.656.116	2.593
Marsella	\$50.149.775	\$40.506.126	76
Quinchía	\$264.223.818	\$14.682.679	2.000
Pereira	\$335.253.097	\$58.321.337	39.285
<b>TOTAL</b>	<b>\$1.459.823.513</b>	<b>\$ 417.501.797</b>	

En el marco del proceso se suscribieron convenios con los municipios del departamento de Risaralda, a través de los cuales se cofinancian 16 proyectos pertenecientes a diferentes sectores.

Durante los meses de agosto y septiembre se llevaron a cabo las elecciones de Presupuesto Participativo de 13 municipios, las cuales contaron con una amplia participación de la ciudadanía de aproximadamente 36.105 votantes.

Es de anotar que en el municipio de Pereira se programaron elecciones en 31 sectores (19 Comunas



y 12 Corregimientos), pero a la fecha se han llevado a cabo elecciones en la Comuna Cuba y el Corregimiento Estrella La Palmilla).

### **Presupuesto Participativo Niños:**

En el 2018 se centraron importantes esfuerzos para avanzar en la inclusión de niños menores de 14 años en el proceso de Presupuesto Participativo, los cuales se vieron reflejados en la suscripción de convenios interadministrativos con 12 municipios del departamento, excepto Guática y Santuario.

Durante la presente vigencia, el proceso de Presupuesto Participativo con niños y adolescentes se encuentra en la etapa de gestión de proyectos, representada en la instalación de las Mesas de Acompañamiento (Mesa de Identificación y Verificación de Proyectos).

La Mesa de Acompañamiento tiene como finalidad garantizar que el proceso de formulación y ejecución de los proyectos se realice de la forma más acertada posible a las expectativas y requerimientos de los niños; así como brindar las garantías para que el proceso sea concertado y vigilado por las personas y entidades que los representan.

La mesa de acompañamiento la integran:

- Un niño y una niña perteneciente a la mesa de participación infantil
- Un representante de los personeros estudiantiles del municipio
- Un representante de padres de familia
- Un delegado del ICBF
- Un delegado de la Comisaría de Familia
- Un delegado de Presupuesto Participativo
- Un delegado del sector educativo
- Un delegado de la Secretaría de Planeación Municipal.

Para lo anterior se realizaron los talleres pedagógicos con la Mesa de Acompañamiento sobre el imaginario de las 19 ideas de proyectos seleccionadas en los 12 municipios que participaron del proceso, para la posterior formulación técnica del proyecto por parte de la administración municipal con el acompañamiento de la administración departamental.

Una vez formulado el proyecto, la Secretaría de Planeación Municipal convoca a la Mesa de Acompañamiento, con el fin de socializar el proyecto seleccionado.

En los talleres pedagógicos y Mesas de Acompañamiento el total de niños incluidos en el proceso fue de 460, teniendo presente que la participación en la etapa de votación de niños y adolescentes fue de 18.900.

Las temáticas más votadas por los niños y adolescentes en los 12 municipios de Risaralda, son las siguientes:

1. Deporte y cultura
2. Recreación
3. Educación
4. Tecnología

A continuación, se listan los proyectos elegidos por los niños y adolescentes de los 12 municipios que participaron en el proceso:

MUNICI- PIO	PROYECTOS A EJECUTAR	Destinación Presupuestal	
		Aportes Gober- nación	Aportes Municipio
Apía	Mejoramiento de es- cenarios deportivos y recreativos, para aprovechamiento del tiempo libre de los niños y adoles- centes.	\$ 34.070.304	\$ 13.628.122
Balboa	Programas de re- creación y deporte para los niños del municipio de Balboa que garanticen una formación integral y el disfrute del tiempo libre.	\$ 36.706.697	\$ 14.682.679
Belén de Umbría	Programar y promo- cionar un campeo- nato de actividades lúdicas y deportivas, entre las diferentes instituciones educa- tivas del municipio e invitar a los niños y jóvenes de la comu- nidad indígena.	\$ 34.070.304	\$ 13.628.122



Dosquebradas	<ol style="list-style-type: none"> <li>1. Dotación de implementos deportivos y recreativos <b>Comuna 2</b></li> <li>2. Mejoramiento escenarios deportivos <b>Comuna 4</b></li> <li>3. Construcción de parque infantil <b>Comuna 6</b></li> <li>4. Dotación de implementos para los niños de la <b>Comuna 9</b></li> <li>5. Implementación y dotación deportiva para las escuelas de fútbol de la <b>Comuna 10</b></li> </ol>	\$ 148.043.573	\$ 10.647.518
La Celia	dotación de vestuarios para las actividades culturales del municipio	\$ 34.070.304	\$ 13.628.122
La Virginia	mejoramiento de uno de los parques de diversión y recreación para los niños	\$ 34.070.304	\$ 13.628.122
Marsella	fomento al deporte y la cultura a través de la Casa de la Cultura	\$ 183.533.483	\$ 73.413.393
Mistrató	Fortalecimiento de la Banda Escuela Musical mediante suministro y reparación de Instrumentos.	\$ 39.140.290	\$ 15.656.116
Pereira	<ol style="list-style-type: none"> <li>1. Suministro de kits escolares para los niños y niñas del Corregimiento Puerto Caldas</li> <li>2. Suministro de bicicletas para los niños residentes del Corregimiento Caimalito.</li> <li>3. Suministro de herramientas tecnológicas para las instituciones educativas de la Comuna Ferrocarril.</li> <li>4. Dotación de implementos deportivos para los colegios de la Comuna Villa Santana.</li> </ol>	\$ 148.043.573	\$ 51.956.427

Pueblo Rico	Adecuación de escenarios deportivos para la niñez del municipio (patinaje, pista de bicicletas, basquetbol, mejoramiento de la sala de ajedrez).	\$ 39.140.290	\$ 15.656.116
Quinchía	Dotación de kits escolares.	\$ 39.140.290	\$ 15.656.116
Santa Rosa de Cabal	1. Comuna 2: Construcción y/o mejoramiento de escenarios deportivos 2. Veredas Unidas: Programa de acceso a internet banda ancha y dotación de computadores a las instituciones educativas.	\$ 148.043.572	\$ 59.217.428

**Nota:** El municipio de Dosquebradas tomó la decisión de realizar el ejercicio de Presupuesto Participativo solo con niños en la vigencia 2017, para ejecutarse con la totalidad de los recursos asignados para la vigencia 2018, tanto por parte del departamento como la respectiva contrapartida municipal. Para efectos prácticos del convenio, el departamento cofinanció los proyectos elegidos por los niños de las comunas enunciadas en el cuadro anterior. Para las comunas restantes es el municipio quien asume la totalidad de la inversión de los proyectos ganadores.

En el municipio de Pereira se encuentran en ejecución los proyectos de los Corregimientos Caimalito y Puerto Caldas, y para la vigencia 2019 se ejecutarán en las Comunas Villa Santana y Ferrocarril.

### Presupuesto Participativo Jóvenes:

En la actualidad nos encontramos realizando la etapa de votaciones para jóvenes entre 14 y 28 años con el apoyo de instituciones educativas y la participación activa de organizaciones juveniles con presencia en los municipios, con el objetivo de priorizar las ideas de proyectos que sean identificadas, cuyos proyectos serán desarrollados en el año 2019.

### Observaciones:

Al finalizar la vigencia se tiene previsto la suscripción de los convenios de los municipios restantes, toda vez que se está gestionando la viabilización y registro de los respectivos proyectos.



**Capital: Social**

**Programa: 13. Arquitectura institucional para la promoción de la inclusión y cohesión social**

**Subprograma: 13.3 Planeación y Presupuestos Participativos**

**Tema relevante: Planificación territorial**

**Inversión departamento: \$70.066.074**

**Inversión total: \$70.066.074**

**Municipios beneficiados: La Celia - Corregimiento Patio Bonito; Pueblo Rico – Corregimiento Santa Cecilia; y Marsella – Corregimiento Alto Cauca.**

**personas beneficiadas:**

- **Corregimiento Patio Bonito: 900 habitantes**
- **Corregimiento Santa Cecilia: 2.800 habitantes**
- **Corregimiento Alto Cauca: 1.587 habitantes**

**Logros alcanzados / acciones de gestión relevantes:**

El proceso de planificación que se desarrolló en estos tres corregimientos, tuvo como objetivo la estructuración de sus Planes Zonales de Desarrollo, los cuales contaron con la participación de las comunidades, organizaciones y actores que han liderado diversos proyectos en estos Corregimientos.

En el marco de estos Planes se realizaron jornadas de votación en cada uno de los corregimientos y se pusieron a consideración una serie de proyectos que servirán de brújula para el desarrollo del corregimiento al año 2032, resultando ganadores los siguientes proyectos: “Fomento de la piscicultura por medio de buenas prácticas pecuarias” en el Corregimiento de Santa Cecilia, “Estructurar las cadenas productivas de Café, plátano, aguacate y la avicultura” en el Corregimiento de Patio Bonito y “Adecuación y dotación básica de infraestructura de salud” en el Corregimiento Alto Cauca.

**Observaciones:**

De los proyectos definidos con la comunidad, 3 de ellos (uno por cada Corregimiento), se encuentran inscritos en el Banco de Programas y Proyectos de Inversión del departamento de Risaralda.

## **Capital: Natural**

### **Programa 27: Risaralda Territorio Verde y Competitivo**

#### **Subprograma 27.1: Planificación y ordenamiento territorial hacia la adaptación al cambio climático y la consolidación de un departamento verde**

**Tema relevante: Apoyo** técnico y financiero para los Planes de Ordenamiento **Territorial**

**Inversión departamento: \$227.738.248**

**Inversión total: \$ 227.738.248**

**Municipios beneficiados: 14 municipios del departamento**

**Personas beneficiadas: toda la población risaraldense (962.529 ciudadanos)**

#### **Logros alcanzados / acciones de gestión relevantes:**

El Ordenamiento Territorial Departamental se entiende como un proceso político y técnico fundamental para promover el desarrollo económico, social, político y cultural de los departamentos, siendo un punto de enlace o articulador entre la escala local, regional y nacional, el cual comprende un conjunto de acciones político administrativas y de planificación física concertada, emprendida por el departamento en ejercicio de la función pública que le compete y dentro de los límites fijados por la constitución y las leyes, con el fin de disponer de determinaciones para orientar el desarrollo del territorio departamental y guiar a los municipios para su ocupación y utilización.

La administración departamental inició la formulación del Plan de Departamental de Ordenamiento Territorial para Risaralda, para lo cual estableció un cronograma metodológico para realizar el PDOT, en el cual se encuentran las siguientes etapas: 1. Alistamiento y recolección de estadísticas e interpretación de las mismas 2. Identificación del Modelo Actual de Ocupación del Territorio, 3. Formulación del modelo deseado de Ocupación del Territorio y 4. Formulación de directrices de Ordenamiento Territorial para el Departamento de Risaralda.

Por otra parte, se estableció también que dicho proceso se abordaría desde cinco subsistemas (Económico - Productivo, Urbano - Regional, Socio - Cultural, Político - Institucional, Ambiental y Sistemas de Información Geográfica).



Los equipos se conformaron en el año 2017 para desarrollar la etapa No. 1.

La elaboración del documento final de la interpretación de los datos estadísticos que se entregó en el mes de diciembre de 2017.

Para el año 2018 se avanza en la etapa de formulación, con la construcción del modelo actual del territorio, el cual realiza una imagen actualizada desde cada uno de los subsistemas, de la forma como el territorio se comporta desde cada uno de estos, acompañado de un documento interpretativo y una serie de mapas donde reflejamos este comportamiento, luego se da paso a la construcción del modelo deseado del territorio donde de reflejan los deseos y con análisis tendenciales lo que podría ser el departamento para el año 2035.

De igual manera, se acompañó al municipio de Belén de Umbría en la construcción de su expediente municipal y a los municipios de Guática, Santa Rosa de Cabal, La Celia, Balboa, Santuario, Marsella y La Virginia en el análisis de los planes de ejecución de los POT.

## **Capital: Natural**

### **Programa 27: Risaralda Territorio Verde y Competitivo**

#### **Subprograma 27.1: Planificación y ordenamiento territorial hacia la adaptación al cambio climático y la consolidación de un departamento verde**

**Tema relevante: Estrategias para la mitigación del cambio climático**

**Inversión departamento: \$116.300.000**

**Inversión total: \$116.300.000**

**Municipios beneficiados: 14 municipios del departamento.**

**Personas beneficiadas: toda la población del departamento**

### **Logros alcanzados / acciones de gestión relevantes:**

Se ha articulado con la Corporación Autónoma Regional de Risaralda – Carder - para continuar con la formulación e implementación del Plan Departamental de Gestión del Cambio Climático (PDGCC); se ha realizado acompañamiento, asesoría y socialización a los municipios frente al PDGCC, relacionados con gestión de cambio climático incluidas en los Planes de Desarrollo durante las vigencias 2016 y 2017 por los 14 municipios, para lo cual se realizaron 42 visitas a los mismos, donde se llevaron a cabo talleres, capacitaciones, recolección, tabulación de informes y elaboración del documento final; al igual se hace acompañamiento y asesoría a los 14 municipios frente a la política Nacional de cambio climático y a la tercera comunicación del Ideam.

Igualmente, se realizó sensibilización a 136 personas entre funcionarios, empleados y contratistas de la Gobernación, a partir del documento técnico Proyecto de acción regional de educación, formación y sensibilización de servidores públicos sobre cambio climático del departamento de Risaralda y en el marco de la Política nacional de cambio climático sobre conceptos, variabilidad climática, acciones de adaptación y lineamientos de cambio climático.

Se realizó articulación con la Carder para continuar con la formulación e implementación del PDGCC y se desarrolló el taller para la planificación de acciones relacionadas con cambio climático, desde el sector agropecuario.

Se participa activamente en las reuniones, talleres y espacios definidos por el Nodo Regional de Cambio Climático correspondientes a la eco región Eje Cafetero.

### **Capital: Buen Gobierno**

### **Programa 33: Planificación territorial y desarrollo regional**

#### **Subprograma: 33.1: Fortalecimiento de la capacidad institucional de los municipios**

**Tema relevante: Asociatividad. asociación de municipios del Parque Nacional Natural Tatamá - Amitatamá**

**Inversión departamento: \$35.476.496**

**Inversión total: \$35.476.496**

**Municipios beneficiados: Apía, Balboa, La Celia, Pueblo Rico y Santuario**



**Personas beneficiadas:**

- **Apía: 19.424**
- **Balboa: 6.330**
- **La Celia: 8.550**
- **Pueblo Rico: 13.809**
- **Santuario: 15.824**
- **TOTAL: 63.937**

**Logros alcanzados / acciones de gestión relevantes:**

La Asociación de Municipios del Parque Nacional Natural Tatamá, Amitatamá, es una entidad administrativa de derecho público con personería jurídica, patrimonio y presupuesto propio e independiente de los municipios asociados, que se rige por las normas legales correspondientes y por sus propios estatutos. Gozará, para el desarrollo de su objeto, de los mismos derechos, privilegios, exenciones y prerrogativas acordados por la ley a los municipios.

La Asociación tendrá como objeto general la promoción del desarrollo integral de los habitantes de los municipios asociados, ubicados en el área de influencia del Parque Nacional Natural Tatamá, a través de la gestión y ejecución de proyectos ambientalmente sostenibles, garantizando la participación social, la planificación integral del manejo del territorio y el aprovechamiento eficaz y eficiente de los recursos, propendiendo por la mitigación de amenazas para la conservación de Parque Nacional Natural Tatamá como determinante ambiental de la región y referente de asociatividad y cooperación territorial.

En la presente vigencia se implementó el Modelo Administrativo Financiero y de Gestión, el cual permite la operatividad de la Asociación de Municipios del Parque Nacional Natural Tatamá. Se aprobó el Presupuesto de Ingresos y Gastos vigencia 2018 de Amitatamá y se realizó la gestión para el recaudo de los aportes de los municipios asociados, lo que permitió la designación de la Directora Ejecutiva.

Se avanzó en un alto porcentaje en la formulación del proyecto “Reforestación y otros usos en predios adquiridos para la conservación”, conjuntamente con la Carder y la Unidad de Parques Nacionales, el cual se inscribirá en el Banco de Proyectos de la Secretaría de Planeación Departamental para la consecución de recursos del orden nacional.

**Capital: Buen Gobierno**

**Programa: 33. Planificación territorial y desarrollo regional**

**Subprograma: 33.1 Fortalecimiento de la capacidad institucional de los municipios**

**Tema relevante: Asesoría y asistencia técnica a funcionarios, concejales y autoridades indígenas de los municipios del departamento.**

**Inversión departamento: \$143.376.038**

**Inversión total: \$143.376.038**

**Municipios beneficiados: 14 municipios del departamento**

**Personas beneficiadas: 592 personas.**

**Logros alcanzados / acciones de gestión relevantes:**

La asesoría y asistencia técnica es la mayor y más importante de las funciones que tiene la administración departamental, en razón que a través de los principios de subsidiariedad y complementariedad se puede articular la gestión del departamento con las gestiones de los diferentes municipios en busca de metas y objetivos de impacto general.

La asesoría y asistencia técnica se sustenta en procesos de transferencia de conocimientos, capacitación o formación específica y actualizada que fortalezcan destrezas y habilidades a los servidores públicos de las administraciones municipales que les permitan mejorar su capacidad de innovación, de toma de decisiones, de solución de problemas, de trabajo en equipo, de gestión de proyectos y de valoración y respeto por lo público; igualmente en la emisión de conceptos, opiniones y recomendaciones a la gestión municipal en respuesta a sus problemas, consultas, necesidades, inquietudes y requerimientos.

Entre los logros alcanzados se encuentra la prestación de asesoría y asistencia técnica a funcionarios de los municipios del departamento, concejales y comunidad indígena en temas relacionados con gestión financiera y presupuestal, evaluación del desempeño, acuerdos de gestión y talento humano, gestión documental y procesos de planificación.

**Capital: Buen Gobierno**

**Programa 33: Planificación territorial y desarrollo regional**

**Subprograma 33.2: Integración regional**

**Tema relevante: Gestión para la integración regional – conformación de la Región Administrativa y de Planificación - RAP Eje Cafetero**

**Inversión departamento: \$46.000.000**

**Inversión total: \$46.000.000**

**Municipios beneficiados: 53**

**Personas beneficiadas:**

- **Risaralda: 962.529**
- **Quindío: 575.010**
- **Caldas: 993.866**

**Logros alcanzados / acciones de gestión relevantes:**

El departamento de Risaralda en común acuerdo con Caldas y Quindío, establecieron un acuerdo para avanzar en la aprobación por parte del Senado de la República de la Región Administrativa y de Planificación, Rap Eje Cafetero, para lo cual se realizó un cronograma de actividades que contemplaba en primera instancia la construcción del documento técnico de soporte, con el cual el Congreso de la República aprobó la iniciativa presentada por los tres Gobernadores.

Luego de su aprobación se consolidó el primer Consejo Directivo de las RAP, donde se definieron los ejes estratégicos y proyectos prioritarios en común para la región y se nombra al gerente el cual empieza con el funcionamiento de la misma.



Los ejes estratégicos son: 1. Sostenibilidad Ambiental, 2. Desarrollo Humano (educación), 3. Desarrollo Rural, 4. Turismo y Paisaje Cultural Cafetero, 5. Innovación y Competitividad Territorial, 6. Ordenamiento y Prospectiva Territorial, 7. Infraestructura Estratégica y 8. Paz y Gobernanza Territorial.

Para el desarrollo de estos ejes estratégicos se definieron algunos proyectos prioritarios a saber: Autopistas del Café, Sistemas de Aeropuertos Eje Cafetero, Plataforma Logística del Eje Cafetero, Eje del Conocimiento, Centro del Pensamiento Regional, Conservación y Fortalecimiento del Paisaje Cultural Cafetero, Plan Regional de Turismo, Geoparque Volcánico Nevado del Ruiz.

**Capital: Buen Gobierno**

**Programa: 33: Planificación territorial y desarrollo regional**

**Subprograma: 33.4: Sistema de gestión de proyectos.**

**Tema Relevante: Implementación metodología general ajustada - MGA WEB y Sistema unificado de inversión y finanzas públicas – Suifp Territorio.**

**Inversión departamento: \$230.924.410**

**Inversión total: \$230.924.410**

**Municipios beneficiados: 14 municipios del departamento**

**Personas beneficiadas: toda la población risaraldense (962.529 ciudadanos)**

**Logros alcanzados / acciones de gestión relevantes:**

La Secretaría de Planeación, a través del Banco de Programas y Proyectos de Inversión de Risaralda, BPIR, viene realizando la adecuación de procedimientos y requisitos para la implementación del proceso de gestión de proyectos en ambiente web, a través de las herramientas suministradas por el DNP como son la Metodología general ajustada de presentación de proyectos MGA WEB y el Sistema unificado de información y finanzas públicas, SUIFP, establecido en la Resolución 4788 de 2016, que presupone la formulación del proyectos bajo la metodología de Matriz de Marco Lógico, MML, para lo cual se ha puesto en marcha una estrategia de Asistencia Técnica con el equipo de trabajo del BPIR, para apoyar a las dependencias sectoriales

de la administración departamental y a las administraciones de los 14 municipios de Risaralda, en el cumplimiento de sus responsabilidades frente a las directrices nacionales.

En desarrollo de lo anterior, el departamento cuenta con un alto porcentaje de los proyectos que hacen parte del Plan Operativo Anual de Inversiones, POAI, migrados al ambiente web y se ha brindado orientación a los municipios para configurar sus Bancos de Proyectos en el SUIFP.

**Observaciones:**

Se espera que al 31 de diciembre del presente año, la totalidad de los proyectos del POAI hayan cumplido todos los requisitos del flujo de viabilidad en el SUIFP, ya que esta plataforma entrará en interoperabilidad con la del Sistema Electrónico de Contratación Pública, SECOP, a partir del 1º de enero de 2019 y será requisito para la contratación estatal.

**Capital: Guen Gobierno**

**Programa 33: Planificación territorial y desarrollo regional**

**Subprograma 33.5: Sistema de gestión e información para la planeación**

**Tema relevante: Mejoramiento del sistema de información para la planeación en Risaralda**

**Inversión departamento: \$105.900.000**

**Inversión total: \$105.900.000**

**Municipios beneficiados: 14 municipios del departamento**

**Personas beneficiadas: toda la población risaraldense (962.529 ciudadanos)**

**Logros alcanzados / acciones de gestión relevantes:**

El Sistema de información y estadística territorial, Siete, es una herramienta que permite visualizar los datos más importantes de cada municipio, en las áreas de generalidades y entorno, actividades económicas, aspectos sociales, culturales y servicios públicos domiciliarios de cada uno de los municipios y del departamento, para lo cual se actualizó la información estadística de

la vigencia 2017, así como actualización de 90 mapas de la base cartográfica y la elaboración de 46 mapas temáticos soporte al Plan Departamental de Ordenamiento Territorial de Risaralda.

**Capital: Buen Gobierno**

**Programa: 34. Gerencia pública y buen gobierno**

**Subprograma: 34.1. Gerencia del plan y políticas públicas hacia una Risaralda Verde y Emprendedora.**

**Tema relevante: Gerencia del plan de desarrollo**

**Inversión departamento: \$254.722.000**

**Inversión total: \$254.722.000**

**Municipios beneficiados: 14 municipios del departamento**

**Personas beneficiadas: toda la población risaraldense (962.529 ciudadanos)**

**Logros alcanzados / acciones de gestión relevantes:**

La Gerencia del Plan es un instrumento que se tiene para desplegar todo el Plan de Desarrollo desde la etapa de formulación pasando por la socialización, ejecución hasta llegar al seguimiento y la evaluación. Este instrumento se viene aplicando desde hace varios años, pero en este último periodo se han realizado innovaciones para mejorar todo el proceso.

Es así, como para el seguimiento y la evaluación se comenzó a implementar la prueba piloto en ambiente web, lo cual va a permitir rendir la información de manera más oportuna y contar con datos en tiempo real que van a servir para mejorar la toma de decisiones por parte de los directivos de la entidad y para que la comunidad conozca de primera mano la información que se publica en los diferentes canales de comunicación como fruto del seguimiento.

Durante esta vigencia se ha realizado el informe de seguimiento al 6° bimestre del año 2017, la evaluación del Plan de Desarrollo del año 2017 y los primeros cuatro (4) informes de seguimiento a los planes de acción del año 2018, los cuales se pueden encontrar en la página web de la entidad.

**Observaciones:**

Una vez se realicen los ajustes y las validaciones del Sistema de Información en ambiente web, será el mecanismo oficial de seguimiento y evaluación del plan de desarrollo del departamento de Risaralda.





Equipo de trabajo



#EnRisaralda  
SeVeElCambio

# Secretaría de Hacienda

C.B.G

Informe  
de Gestión  
2018

Risaralda  
Verde y emprendedora

# Secretaría de Hacienda

**Capital: Buen Gobierno**

**Programa 32: Mejoramiento continuo de la gestión pública**

**Subprograma 32.2 – Risaralda con viabilidad fiscal**

**Logros alcanzados / acciones de gestión relevantes:**

**Tema relevante: Impuesto de Vehículos**

- Se instalaron puntos de liquidación y recaudo en todos los centros comerciales del municipio de Pereira.
- Se descentralizó la atención al contribuyente en los municipios, atendiendo los fines de semana con un punto de atención y pago para el Impuesto de Vehículo.
- Se trasladó al equipo de fiscalización a las unidades residenciales y empresas de todos los sectores brindando herramientas y atención al público para lograr un recaudo efectivo.
- Se logró que el contribuyente realizara su pago a través del internet con tarjeta débito y crédito.
- Hubo extensión de horarios, jornadas continuas y trabajo en días festivos para facilitarle al usuario el pago del impuesto oportunamente después de la jornada laboral.
- Se realizaron campañas publicitarias de sensibilización sobre el pago del Impuesto de Vehículo tales como pasacalles, vallas, cuñas radiales y de televisión, lo cual fue eficaz y efectivo, ya que el recaudo de los Ingresos Corrientes de Libre Destinación sobrepasó lo presupuestado para toda la vigencia 2018 que fue en \$22.132.352.496 y a corte 30 de septiembre se recaudaron \$22.472.803.936.
- Se realizó entrega de volantes puerta a puerta en los municipios de Pereira, Dosquebradas, Santa Rosa de Cabal y La Virginia del Impuesto de Vehículos.
- Se adelantaron operativos en las vías con Institutos de Tránsito para revisar el estado de las cuentas de los vehículos.
- Se adelantó campaña de sensibilización para los deudores morosos del Impuesto Vehicular ofreciendo como estrategia acuerdos de pago con el fin de normalizar la cartera.
- Se aplicaron medidas jurídicas tales como embargos masivos de cuentas a los deudores que tenían obligaciones que prestaban mérito ejecutivo.

A septiembre 30 de la presente vigencia ya se logró la meta de recaudo:

<b>IMPUESTO DE VEHÍCULO VIGENCIA ACTUAL ( Septiembre 30 de 2018)</b>	
Meta de recaudo	22.132.352.496
Logro - recaudo	22.472.803.936
Porcentaje de avance	102%

Cifras: En pesos (\$)

A septiembre 30 de la actual vigencia se han realizado las siguientes actividades y su respectivo recaudo a septiembre 30 de 2018:

<b>NÚMERO DE TRÁMITES Y RECAUDO IMPUESTO DE VEHÍCULO</b>	
Número de trámites	110.836
Recaudo vigencias anteriores incluidas sanciones e intereses ( \$ )	4.760.799.631
Recaudo vigencia actual ( \$ )	22.472.803.936

Cifras en pesos (\$)

#### **Tema relevante: Impuesto al Consumo de Licores y Cigarrillos:**

- Se realizaron operativos de control de licor y cigarrillo en conjunto con otras autoridades logrando 3.050 visitas a establecimientos de comercio, de los cuales 45 presentaron irregularidades, por lo que se cerraron 21 establecimientos por licor de contrabando y 24 por licor adulterado. Lo anterior deja una sanción a los infractores por valor de \$25.205.556.
- El impacto de la ordenanza 015 de 2015 en relación con el contrabando de licor y cigarrillo endureció las penas en relación con los cierres de los establecimientos de comercio, fue así como se cerraron 45 en aplicación de esta ley.
- Se capacitó a 245 personas en todo el departamento en cómo reconocer un licor adulterado y de contrabando.
- Con el acompañamiento de la Policía de Tránsito y Transportes se realizaron operativos en el control de licores y cigarrillos a los transportadores, lográndose la capacitación a 136 de ellos.



### Dinámica presupuestal:

PROYECTO	PRESUPUESTADO		EJECUTADO
Implantación de la cultura de cero tolerancia al contrabando y adulteración de licor en el departamento de Risaralda	Recursos Propios	50.000.000	49.814.770
Fortalecimiento de la Hacienda Pública	Recursos Propios	381.372.320	513.123.578
	Otras Fuentes	257.768.768	
Fortalecimiento de los procesos de Fiscalización	Recursos Propios	2.179.296.129	3.641.376.462
	Otras Fuentes	1.915.305.048	

Cifras en pesos (\$)

- Los recursos asignados fueron destinados al fortalecimiento institucional de la Secretaría, con el fin de lograr los objetivos propuestos dentro de su misión institucional, como son la inspección, vigilancia y control a los impuestos del orden departamental y de todas las actividades relacionadas con el Impuesto de Vehículos para su efectivo recaudo.
- Se logró que gran número de contribuyentes cumplieran con la obligación de declarar y pagar el Impuesto de Vehículo Automotor, lo que denota el incremento de la cultura tributaria del pago oportuno gracias a las campañas publicitarias de sensibilización adelantadas por la Dirección de Fiscalización y Gestión de Ingresos.

### Dificultades en la gestión:

Se presentaron dificultades de tipo logístico para la ejecución de las labores de inspección, vigilancia y control a cargo de la Dirección de Fiscalización y Gestión de Ingresos, ante la falta de oportunidad en las impresiones de la publicidad requerida para las campañas relacionadas con el tema del Impuesto de Vehículos, lo que impide el cumplimiento de los cronogramas de las diferentes actividades de cada proceso.





Gobernación de Risaralda



#En *Risaralda*  
Se **Ve** El **Cambio**

# Secretaría Administrativa

C.B.G

Informe  
de Gestión  
**2018**





# Secretaría Administrativa

**Capital: Buen Gobierno**

**Programa: 32. Mejoramiento continuo de la gestión pública**

**Subprograma: 32.1. Modernización de la gestión**

**Tema relevante: Implementación del plan de gestión integral de residuos sólidos comunes y peligrosos**

**Inversión departamento: \$45.000.000**

**Inversión total: \$45.000.000**

**Logros alcanzados / acciones de gestión relevantes:**

Dar cumplimiento a los lineamientos legales vigentes a través de una herramienta de planificación que permita mejorar la gestión y asegurar que el manejo de los residuos peligrosos se realice de una manera ambientalmente razonable con el menor riesgo posible; procurando la mayor efectividad económica, social y ambiental, en concordancia con la política y las regulaciones sobre el tema. Igualmente, su implementación permite avanzar en la optimización de actividades, procesos y en la reducción de costos de funcionamiento y operación.

Lo anterior permite fortalecer el Sistema de Gestión Ambiental y por ende los programas ambientales, implementando acciones tendientes a disminuir el impacto negativo sobre la salud y el ambiente.

**Capital: Buen Gobierno**

**Programa: 32. Mejoramiento continuo de la gestión pública**

**Subprograma: 32.2. Risaralda con viabilidad fiscal**

**Tema relevante: Recuperación de cuotas partes pensionales**

**Inversión departamento: \$925.000.000**

**Inversión total: \$925.000.000**

**Logros alcanzados / acciones de gestión relevantes:**

Recuperación de \$2.779.844.000, pagos recibidos por cuotas partes pensionales del municipio de Pereira, del Ministerio de Defensa, Fiduprevisora y departamento de Santander. El valor recuperado por cuotas partes pensionales ingresa al presupuesto de la entidad para atender proyectos de libre inversión.

**Tema relevante: Pasaportes**

**Personas beneficiadas: 37.619**

**Logros alcanzados / acciones de gestión relevantes:**

Se expidieron 37.619 pasaportes, generando un ingreso de \$2.625.806.200, para el departamento, recursos de libre destinación.



127 años Policía Nacional



#En *Risaralda*  
Se **Ve** El **Cambio**

# Secretaría de Gobierno

C.S

Informe  
de Gestión  
**2018**





**Capital: Social**

**Programa: 14. Seguridad, convivencia ciudadana y posconflicto para una Risaralda Verde y Emprendedora**

**Subprograma: 14.1. Risaralda segura para las familias en el posacuerdo.**

**Subprograma: 14.2. Convivencia ciudadana, Risaralda territorio de paz.**

**Subprograma: 14.3. Movilidad y seguridad vial para una Risaralda Verde y Emprendedora**

**Subprograma: 14.4. Risaralda emprende contra la trata de personas**

**tema relevante: Risaralda segura y en paz**

**Inversión departamento: \$2.175.478.670**

**Inversión total: \$2.175.478.670**

**Municipios beneficiados: 14 municipios del departamento**

**Personas beneficiadas: toda la población risaraldense (962.529 ciudadanos)**

**Logros alcanzados / acciones de gestión relevantes:**

Durante la vigencia 2018 la Secretaría de Gobierno por medio de los Organismo de Seguridad y Justicia logró disminuir los indicadores de criminalidad en un 17 % dejando el departamento libre de grupos armados organizados y de cultivos ilícitos.

Se realizaron 14 seguimientos departamentales a la implementación del nuevo Código Nacional de Policía en los 14 municipios del departamento y se creó el Consejo Departamental de Seguridad y Convivencia Ciudadana.

Con una inversión de \$1.281.541.263 del Fondo de Seguridad Territorial, Fonset, se aprobaron 17 proyectos para el fortalecimiento de la capacidad de los organismos de seguridad y justicia en movilidad, inteligencia e investigación criminal con tecnología de punta.

Se realizaron 16 Consejos de Seguridad (Departamental y Metropolitano), para la toma de decisiones frente a posibles amenazas. Por otro lado, se realizaron 5 jornadas oferta institucional “Feria de Se-

guridad dentro de la campaña Risaralda Segura y en Paz”. Así mismo, están en funcionamiento las campañas de fomento a la denuncia y prevención del delito, “El que la hace la paga” y la campaña de prevención y educación vial, “Risaralda se maneja bien”.

### **Capital: Social**

**Programa: 15. Gobernanza para la democracia en una Risaralda Verde y Emprendedora**

**Subprograma: 15.1. Territorio comunal y comunitario.**

**Subprograma: 15.2. Justicia de Paz y Equidad.**

**Tema relevante: Fortalecimiento a la Acción Comunal**

**Inversión departamento: \$481.981.782**

**Inversión total: \$481.981.782**

### **Municipios beneficiados:**

- Apía
- Balboa
- Belén de Umbría
- Dosquebradas
- La Celia
- La Virginia
- Marsella
- Mistrató
- Pueblo Rico
- Quinchía
- Santa Rosa de Cabal

- Guática
- Santuario

**Personas beneficiadas: 20.614.**

**Logros alcanzados / acciones de gestión relevantes:**

La Secretaría de Gobierno Departamental en el fomento a la acción comunal atendió a 20.614 Comunales de 13 municipios del departamento.

Así, por medio del equipo de trabajo para la capacitación comunal para la atención local en inspección, control y vigilancia, brindó asesoría técnica y jurídica a los organismos comunales de primer y segundo grado.

Se desarrolló un aplicativo web de información en el cual se puede consultar certificaciones de representación legal, personerías y autos de reconocimiento de las Juntas de Acción Comunal. De igual forma, se brindó asesoría en la reforma de estatutos de las Juntas de Acción Comunal en 13 municipios.

Se eligieron 278 comunalitos o Juntas de Acción Comunal Infantil, JACI, en los municipios de Santuario, Apía, Guática y Marsella, con la participación de niños entre los 7 y 13 años.

**Capital: Social**

**Programa: 16. Derechos humanos, posacuerdo, Risaralda territorio de paz**

**Subprograma: 16.2. Niños, niñas y adolescentes forjadores de paz.**

**Subprograma 16.3. Prevención de la violencia basada en género.**

**Subprograma 16.4. Promoción y defensa de los derechos humanos de las poblaciones priorizadas.**

**Subprograma 16.5. Risaralda diversa libre de discriminación.**

**Tema relevante: Fortalecimiento en derechos humanos**

**Inversión departamento: \$397.612.600**

**Inversión total: \$397.612.600**

**Municipios beneficiados: 14 municipios del departamento**

**personas beneficiadas: 6.322**

**Logros alcanzados / acciones de gestión relevantes:**

Se brindó asesoría y asistencia técnica a los municipios que reciben transferencia de recursos financieros para el cumplimiento de sus funciones en materia de Víctimas: Quinchía, Guática, Pueblo Rico y Balboa.

Se continuó con la implementación de la estrategia “Risaralda libre de violencia contra la mujer”, con el apoyo de la Fiscalía y la Policía Nacional.

Se promovió en todos los municipios el compromiso que se tiene de la existencia en todo el territorio risaraldense de Comités Municipales de Prevención del Delito de Trata de Personas; 11 municipios tienen su Comité municipal de prevención.

Se brindó acompañamiento en las rutas de atención a las organizaciones de mujeres en el departamento de Risaralda.

Se realizaron dos Foros de libertad para promover los derechos en temas de libertad religiosa, de cultos y conciencia.

Se realizó la ruta de atención a la Comunidad LGTBI en los 14 municipios del departamento.

Se lograron identificar en ocho municipios del departamento los escenarios de riesgos para los niños y adolescentes frente a la vulneración de derechos humanos y Derecho Internacional Humanitario.

**Capital: Social**

**programa: 16. Derechos humanos, posacuerdo, Risaralda Territorio de Paz**

**Subprograma: 16.1. Coordinación y articulación para la atención y reparación integral a las víctimas en Risaralda.**

**Programa: 17. Risaralda con las comunidades étnicas para la inclusión**

**Subprograma: 17.1. Afrodescendientes en Risaralda afirmando sus espacios.**

**Subprograma: 17.2. Risaralda interétnica.**

**Tema Relevante: Atención a poblaciones étnicas y víctimas del conflicto**

**Inversión departamento: \$170.319.134**

**Inversión total: \$ 170.319.134**

**Municipios beneficiados: 14 municipios del departamento**

**Personas beneficiadas: 32.427**

**Logros alcanzados / acciones de gestión relevantes:**

Se coordinó la estrategia de corresponsabilidad a las víctimas del departamento de Risaralda, de acuerdo al Decreto 1120 de 2016.

Se apoyaron las reuniones de la Mesa Departamental de Víctimas: De acuerdo con los Artículos 192 y siguientes de la Ley 1448 de 2011. La Gobernación de Risaralda garantizó los espacios de participación de la Mesa Departamental de Víctimas.

El día 09 de abril de 2018 se conmemoró el Día de la memoria y solidaridad con las víctimas del conflicto armado.

Se acompañaron las sesiones de la Mesa Técnica Departamental de Concertación de las Políticas Públicas con los Pueblos y Organizaciones Indígenas de Risaralda.

Se realizó la “Consultiva afrodescendiente” espacio de interlocución interinstitucional e interétnica, con participación de todos los Consejos Comunitarios Afro del departamento y otros entes invitados.

Se realizaron asesorías técnicas a los Consejos Comunitarios de Santa Cecilia y Piedras de Bachichi (Ley 70 de 1993 y Plan de desarrollo departamental).







Campo risaraldense





#En *Risaralda*  
Se **Ve** El **Cambio**

# Secretaría de Desarrollo Agropecuario

C.E

Informe  
de Gestión  
**2018**



# Secretaría de Desarrollo Agropecuario

**Capital: Económico**

**Programa 23: Desarrollo territorial para la paz, el pos-acuerdo y la competitividad.**

**Subprograma 23.1: Encadenamientos productivos para la competitividad.**

**Tema relevante: proyectos pedagógicos productivos para el fortalecimiento de las instituciones educativas agropecuarias o con ofertas educativas agropecuarias y/o agroindustriales del departamento de Risaralda.**

**Inversión departamento: \$ 80.000.000**

**Inversión total: \$ 80.000.000**

**Municipios beneficiados: Guática, La Celia, Marsella, Mistrató, Pueblo Rico, Quinchía y Santa Rosa de Cabal.**

**Personas beneficiadas: 741**

**Logros alcanzados / acciones de gestión relevantes:**

Se brindó apoyo financiero por \$80.000.000, para la ejecución de nueve Proyectos Pedagógicos Productivos para el Fortalecimiento de las Instituciones Educativas Agropecuarias o con ofertas educativas agropecuarias y/o agroindustriales del departamento de Risaralda, para fomentar la permanencia en el campo, con 741 jóvenes beneficiados. Las instituciones educativas beneficiadas son:

1. San Clemente (Guática),
2. Patio bonito (La Celia),
3. Instituto Agrícola Marsella
4. Alto cauca (Marsella)
5. Institución Educativa Instituto Mistrató.
  
6. Institución Educativa La Inmaculada (Mistrató).
7. Institución Educativa Agroambiental PIO XII
8. Instituto Educativo Intercultural Dokabú (Pueblo Rico),
9. Núcleo escolar rural (Quinchía).

**Capital: Económico**

**Programa 23: Desarrollo territorial para la paz, el pos-acuerdo y la competitividad.**

**Subprograma 23.1: Encadenamientos productivos para la competitividad.**

**Tema relevante: Buenas Prácticas Agropecuarias**

**Inversión departamento: \$ 97.000.000**

**Inversión total: \$ 97.000.000**

**Municipios beneficiados:**

- Apía
- Balboa
- Belén de Umbría
- Dosquebradas
- Guática
- La Celia



- La Virginia
- Marsella
- Mistrató
- Pueblo rico
- Quinchía
- Santa Rosa de Cabal
- Santuario

**Personas beneficiadas: 381**

**Logros alcanzados / acciones de gestión relevantes:**

Se apoyó a las asociaciones de productores con la adquisición de equipos de aspersión para el fortalecimiento de las Buenas Prácticas Agropecuarias en el departamento de Risaralda, por un valor de \$ 97.000.000, que beneficia a 381 productores de los municipios del departamento, para las líneas productivas de ganadería, porcinos, peces, huerta y escuelas agroecológicas.

**Capital: Económico**

**Programa 23: Desarrollo territorial para la paz, el pos-acuerdo y la competitividad.**

**subprograma 23.1: Encadenamientos productivos para la competitividad.**

**Tema relevante: Seguridad alimentaria.**

**Inversión departamento: \$ 66.722.505**

**Inversión total: \$ 66.722.505**

**Municipios beneficiados:**

- Apía
- Balboa

- Belén de umbría
- Dosquebradas
- Guática
- La Celia
- La Virginia
- Marsella
- Mistrató
- Pueblo Rico
- Quinchía
- Santa Rosa de Cabal
- Santuario

**Personas beneficiadas: 310**

**Logros alcanzados / acciones de gestión relevantes:**

Se apoyó a la seguridad alimentaria con la adquisición de alevinos y alimento balanceado para apoyar el renglón piscícola en el departamento de Risaralda, con una inversión de \$66.722.505, se beneficiaron 310 productores, con un total de 93.000 alevinos de tilapia roja y plateada (300 alevinos por productor), con su respectivo concentrado (concentrado de inicio y levante).

**Capital: Económico**

**Programa 23: Desarrollo territorial para la paz, el pos-acuerdo y la competitividad.**

**Subprograma 23.2: Cadena de Cafés Especiales**

**Tema relevante: Fortalecimiento de la cadena de cafés especiales**

**Inversión departamento: \$ 457.294.988**

**Inversión otras entidades:**

**Secretaría de Desarrollo Económico: \$ 100.000.000**

**Comité Departamental de Cafeteros: \$ 519.752.758**

**Inversión total: \$1.077.047.746**

**Municipios beneficiados: 14 municipios del departamento**

**Personas beneficiadas: 1.000**

**Logros alcanzados / acciones de gestión relevantes:**

Se ejecutaron \$1.077.047.746 para el fortalecimiento de la cadena de cafés especiales de los 14 municipios – Diversidad de Perfiles, de los cuales la Secretaría de Desarrollo Económico aportó la suma de \$100.000.000, la Secretaría de Desarrollo Agropecuario \$457.294.988 y el Comité Departamental de Cafeteros \$519.752.758 a través de un convenio con la Federación Nacional de Cafeteros (Comité Departamental de Cafeteros), para el desarrollo de estrategias para mejorar la productividad y calidad del café, incentivar la diversificación agropecuaria, tales como mejoramiento de infraestructura de secado (317 marquesinas), capacitaciones, dotación de 2 laboratorios de catación (compra de equipos y materiales para dotar dos laboratorios de cafés especiales de las Asociaciones de productores de café ASORROSA del municipio de Santa Rosa y Entreverdes del municipio de Pereira, suministro de insumos y promoción del consumo de café.

Además, se realizó un contrato de prestación de servicios profesionales para la asesoría y asistencia técnica para apoyar a las asociaciones de pequeños y medianos de la línea de Cafés Especiales, por un valor de \$34.146.230.

**Capital: Económico**

**Programa 23: Desarrollo territorial para la paz, el pos-acuerdo y la competitividad.**

**Subprograma 23.3: Extensión rural y tic para la competitividad**

**Tema relevante: extensión agropecuaria**

**Inversión departamento: \$1.050.696.941**

**Inversión total: \$1.050.696.941**

**Municipios beneficiados: 14 municipios del departamento**

**Personas beneficiadas: 2.000**

**Logros alcanzados / acciones de gestión relevantes:**

Se presta el servicio de extensión agropecuaria con técnicos y profesionales, como apoyo a los procesos de complementariedad de la extensión rural que prestan los municipios con enfoque en buenas prácticas agropecuarias, piscícolas, de manufactura y ambientales, actividad que se viene ejecutando con 67 personas de diferentes disciplinas, orientado al desarrollo de actividades tendientes a promover el desarrollo agropecuario, con una inversión de \$1.050.696.941.

**Capital: Económico**

**Programa23: Desarrollo territorial para la paz, el pos-acuerdo y la competitividad.**

**Subprograma 23.3: Extensión rural y tic para la competitividad**

**Tema relevante: Asociatividad, sistemas de información y comunicaciones.**

**Inversión departamento: \$318.519.528**

**Inversión total: \$318.519.528**

**Municipios beneficiados: 14 municipios del departamento**

**Personas beneficiadas: no aplica.**

**Logros alcanzados / acciones de gestión relevantes:**

Se mejoró la capacidad técnica y operativa del Sistema de Planeación Agropecuaria, para lo cual se ejecutaron \$318.519.528, con la contratación de profesionales de diferentes disciplinas, para apoyar la asistencia técnica agropecuaria municipal, con actividades de capacitación y asistencia técnica dirigida a asociaciones de productores legalmente constituidas, en cumplimiento del principio de complementariedad de la acción municipal, con acompañamiento a las juntas directivas en aspectos contables, financiera, jurídica, asociatividad, agroindustria, cambio climático y aspectos técnicos en el manejo de sus predios (Buenas Prácticas Agropecuarias - BPA) y la actualización de los sistemas de información del sector agropecuario.

**Capital: Económico**

**Programa 23: Desarrollo territorial para la paz, el pos-acuerdo y la competitividad.**

**Subprograma 23.4: Sanidad agropecuaria para la competitividad**

**Tema relevante: Laboratorio Cidar**

**Inversión departamento: \$237.722.663**

**Inversión total: \$237.722.663**

**Municipios beneficiados: 14 municipios del departamento**

**Personas beneficiadas: 527**

**Logros alcanzados / acciones de gestión relevantes:**

Se atendieron a 527 usuarios al 30 de septiembre de 2018, con la recepción de 1.274 muestras para análisis (2.575 análisis de laboratorio) en los laboratorios de veterinaria, zoonosis, suelos y aguas. Para ello se invirtieron \$215.549.855 en la contratación de 9 profesionales.

Además, se realizó un contrato de prestación de servicios profesionales como apoyo a las Buenas Prácticas Agropecuarias, por un valor de \$22.172.808.





**Capital: Económico**

**Programa 23: Desarrollo territorial para la paz, el pos-acuerdo y la competitividad.**

**Subprograma 23.5: Paisaje Cultural Cafetero**

**Tema relevante: Infraestructura para la producción agropecuaria.**

**Inversión departamento: \$127.332.852**

**Inversión total: \$127.332.852**

**Municipios beneficiados: Santa Rosa de Cabal**

**Personas beneficiadas: 55.185**

**Logros alcanzados / acciones de gestión relevantes:**

Se invirtieron \$127.332.852 en adecuaciones locativas en el pabellón de carnes en la plaza de mercado Los Fundadores del municipio de Santa Rosa de Cabal, departamento de Risaralda.

**Capital: Económico**

**Programa 23: Desarrollo territorial para la paz, el pos-acuerdo y la competitividad.**

**Subprograma 23.6: Gestión de los recursos naturales para la sostenibilidad y cambio climático para la productividad de la zona rural**

**Tema relevante: acciones ambientales orientadas a mitigar los efectos del cambio climático en la zona rural del departamento de Risaralda.**

**Inversión departamento: \$65.972.026**

**Inversión total: \$65.972.026**

**Municipios beneficiados: Santa Rosa de Cabal**

**Logros alcanzados / acciones de gestión relevantes:**

Con una inversión de \$19.999.180, se realizó el fortalecimiento a asociaciones de pequeños y medianos productores en Buenas Prácticas Agrícolas sostenibles, mediante la implementación de acciones ambientales para mitigar efectos del cambio climático en la zona rural del departamento de Risaralda.

Se ejecutaron actividades de asistencia técnica para el desarrollo productivo de la mujer rural, realizada a través un contrato de prestación de servicios profesionales, por un valor de \$21.729.351.

Se realizó el fortalecimiento de iniciativas de mujeres rurales del departamento de Risaralda, mediante la adquisición de insumos y elementos para apoyar procesos de transformación agroindustrial en la zona rural del departamento de Risaralda, por un valor de \$24.243.495.

**Capital: Económico**

**Programa 24: Mejores condiciones para la permanencia en el campo de la población de especial atención.**

**Subprograma 24.1: Mujer rural para el desarrollo productivo**

**Tema relevante: Asistencia técnica para la mujer rural del departamento de Risaralda.**

**inversión departamento: \$10.864.676**

**Inversión total: \$10.864.676**

**Municipios beneficiados: 14 municipios del departamento**

**Personas beneficiadas: 33**

**Logros alcanzados / acciones de gestión relevantes:**

Se invirtieron \$10.864.676 en el contrato de prestación de servicios de extensión agropecuaria, como apoyo a las asociaciones y/o organizaciones de mujeres rurales en la implementación de proyectos productivos pecuarios (avicultura), beneficiando a 40 predios de mujeres rurales pequeñas y medianas productoras de Santuario, La Celia y Santa Rosa de Cabal.

**Capital: Económico**

**Programa 24: Mejores condiciones para la permanencia en el campo de la población de especial atención.**

**Subprograma 24.2: Población de especial atención para la paz**

**Tema relevante: Proyectos pedagógicos productivos para el fortalecimiento de las instituciones educativas agropecuarias o con ofertas educativas agropecuarias y/o agroindustriales del departamento de Risaralda.**

**Inversión departamento: \$20.000.000**

**Inversión total: \$20.000.000**

**Municipios beneficiados: Quinchia y Santa Rosa de Cabal.**

**Personas beneficiadas: 178**

**Logros alcanzados / acciones de gestión relevantes:**

Se brindó apoyo financiero por \$20.000.000, para la ejecución de tres Proyectos Pedagógicos Productivos para el Fortalecimiento de las Instituciones Educativas Agropecuarias o con ofertas educativas agropecuarias y/o agroindustriales de los municipios de Quinchía y Santa Rosa de Cabal del departamento de Risaralda, con 178 jóvenes beneficiados, para fomentar la permanencia en el campo.

Las instituciones educativas beneficiadas son:

- Institución Educativa Santa Elena (Quinchía)
- Instituto oficial agrícola la Florida (Santa Rosa de Cabal)
- Instituto agrícola Pedro Uribe Mejía (Santa Rosa de Cabal)





Risaralda Pueblos con Encanto



#En *Risaralda*  
**SeVeElCambio**

# Secretaría de Desarrollo Económico y Competitividad

C.E

Informe  
de Gestión  
**2018**



# Secretaría de Desarrollo Económico y Competitividad

**Capital: Económico**

**Programa 22: Risaralda destino del Paisaje Cultural Cafetero, competitivo y sostenible.**

**Subprograma 22.2: Oferta turística y recurso humano competitivo**

**Tema relevante: Turismo con calidad y sostenible**

**Inversión departamento: \$94.445.273**

**Inversión otras entidades:**

**Fontur proyecto FNTC 139-2017: \$610.550.000 (5 municipios a nivel nacional)**

**Municipio de Marsella: \$14.400.000**

**Inversión total: \$719.395.273**

**Municipios beneficiados: todos los municipios y en algunos aspectos de manera específica en Marsella, Santa Rosa de Cabal y Pereira.**

**Personas beneficiadas:**

- Pereira: 3.978
- Santa Rosa de Cabal: 72.836
- Marsella: 23.917

**Logros alcanzados / acciones de gestión relevantes:**

Santa Rosa de Cabal logró ser el primer Destino Sostenible del departamento y uno de los 13 Destinos Sostenibles de Colombia. Durante esta vigencia se continúa haciendo acompañamiento a la implementación de la certificación recibida. Este año el mismo proceso lo está adelantando Marsella donde se espera lograr la segunda certificación como destino sostenible de Risaralda. En la última auditoria se obtuvo un 93 % de cumplimiento de la norma y se espera auditoría de otorgamiento a final de año.

Se hizo la gestión para incluir la implementación de la norma NTS TS 001 en la Cuenca Alta del Río Otún (Pereira) Asociación Yarumo Blanco. Esta certificación será la tercera en destino de sostenibilidad para Risaralda.

Estamos trabajando para fortalecer el clúster del turismo de bienestar, hoy son 47 miembros de los sectores Turismo, Salud y Bienestar.

### **Capital: Económico**

#### **Programa 22: Risaralda destino del Paisaje Cultural Cafetero, competitivo y sostenible**

##### **Subprograma 22.2: Oferta turística y recurso humano competitivo**

**Tema relevante: Turismo educado y capacitado**

**Inversión departamento: \$30.800.000**

**Inversión otras entidades:**

**Fontur fnt-216-2017: \$215.551.350**

**Inversión total: \$246.351.350**

**Municipios beneficiados: Apía, Santuario, Santa Rosa de Cabal, Pueblo Rico, Marsella, Pereira, Belén de Umbría.**

**Personas beneficiadas:**

- Apía: 252



- Santuario: 257
- Santa Rosa de Cabal: 244
- Pueblo rico: 247
- Marsella: 257
- Pereira: 252
- Belén de Umbría: 252

### **Logros alcanzados / acciones de gestión relevantes:**

Inclusión de 7 instituciones educativas dentro de las 50 Instituciones piloto a nivel nacional del programa Colegios amigos del turismo: institución educativa Veracruz en Santa Rosa de Cabal, la institución Sagrada Familia en Apía, la institución Estrada en Marsella, la institución San Pablo de Pueblo Rico, institución Santuario en Santuario, institución Educativa Técnico Superior de Pereira e institución Educativa Juan Hurtado en Belén de Umbría.

### **Capital: Económico**

**Programa22: Risaralda destino del Paisaje Cultural Cafetero, competitivo y sostenible**

**Subprograma22.3: Mejor infraestructura, conectividad y movilidad para el turista**

**Tema relevante: Turismo con mejor infraestructura**

**Inversión departamento: \$341.249.904**

**Inversión otras entidades:**

**Fontur fntc175-2017: \$729.721.282**

**Municipio de Dosquebradas: \$125.000.000**

**Inversión total: \$1.195.971.186**



**Municipios beneficiados: Dosquebradas**

**Personas beneficiadas: 908**

**Logros alcanzados / acciones de gestión relevantes: (deben ser concretas):**

Después de la formulación en el 2017 se logró la aprobación del proyecto para la construcción de 4 miradores en Serranía Alto del Nudo en Dosquebradas. Fontur adjudicó el contrato de la obra y en octubre se inician las obras con una duración de 4 meses.

Se ha avanzado con Fontur en la definición de la Ruta Andes Centrales que en el caso de Risaralda determinó 9 sitios ideales para promover el aviturismo. Este proyecto está siendo asesorado por la organización internacional Audobon.

**Capital: Económico**

**Programa 22: Risaralda destino del Paisaje Cultural Cafetero, competitivo y sostenible.**

**Subprograma 22.2: Oferta turística y recurso humano competitivo**

**Tema relevante: Bilingüismo para un mejor turismo.**

**Inversión departamento: 0**

**Municipios beneficiados: todos los municipios**

**Personas beneficiadas: 43**

**Logros alcanzados / acciones de gestión relevantes:**

Se logró con Fontur y el Ministerio de Comercio vincular a 43 personas que hacen parte del sector turístico del departamento, en un curso de formación en inglés para ofrecer mejores servicios. Se entregaron las certificaciones en un acto especial.

**Observaciones:**

El programa fue gestionado ante FONTUR y esta entidad fue la ejecutora, sin que ello implicara la firma de un contrato o una actividad adicional por parte de la Gobernación – Secretaría de Desarrollo Económico y Competitividad.

**Capital: Económico**

**Programa 22: Risaralda destino del Paisaje Cultural Cafetero, competitivo y sostenible.**

**Subprograma 22.1: Risaralda con innovadores y creativos productos turísticos**

**Tema relevante: Fortalecimiento sector turismo – hotelería**

**Inversión departamento: \$115.200.000**

**Inversión otras entidades:**

**Asociación hotelera Cotelco Risaralda: \$6.000.000**

**Inversión total: \$121.200.000**

**Municipios beneficiados:**

- Apía
- Belén de Umbría
- Dosquebradas
- La Virginia
- Santuario
- Guática
- Quinchía
- Pueblo rico
- Marsella
- Santa Rosa de Cabal

- La Celia
- Mistrató

**Personas beneficiadas:**

- Apía: 2
- Belén de Umbría: 7
- Dosquebradas: 25
- La Virginia: 8
- Santuario: 2
- Guática: 1
- Quinchía: 5
- Pueblo rico: 3
- Marsella: 8
- Santa Rosa de Cabal: 34
- La Celia: 1
- Mistrató: 4

**Logros alcanzados / acciones de gestión relevantes:**

Capacitación, acompañamiento y asistencia técnica a 100 hoteleros de 12 municipios del departamento en diferentes temas relevantes como marketing digital, camarería, servicio al cliente, manejos contables, entre otros, para el desarrollo productivo de sus unidades de negocio.

**Capital: Económico**

**Programa18: Ecosistema departamental de innovación**

**Subprograma 18.1: Innova Investigación - Red de Nodos de Innovación, Ciencia y Tecnología**

**Inversión departamento: \$100.000.000**

**Inversión total: \$100.000.000**

**Tema relevante: implementar una estrategia de gestión y financiación de actividades de ciencia, tecnología e innovación para el incremento de la productividad empresarial.**

**Personas beneficiadas: 160**

**Municipios beneficiados: todos los municipios**

**Logros alcanzados / acciones de gestión relevantes:**

Trámite y aprobación del proyecto de factibilidad del Centro de Ciencia por valor de \$3.478.575.667 del Fondo Ciencia Tecnología e Innovación - CTel del Sistema General de Regalías y se radicaron 4 proyectos ante el SGR FCTel, por \$27.000 millones (Innovación más país, Red de Nodos, Innovación Caficultura, Unidad de Desarrollo Agroindustrial - UDA)

Implementación de una estrategia para la consolidación de la institucionalidad como componente de la Red de Nodos de Innovación, Ciencia y Tecnología en el Departamento.

**Capital: Económico**

**Programa18: Ecosistema departamental de innovación**

**Subprograma 18.3: Gestión tecnológica e innovadora: articulación y fortalecimiento de capacidades institucionales para la transferencia de tecnología**

**Tema relevante: fomento a la innovación empresarial y sectores estratégicos en el departamento**

**Inversión departamento: \$100.000.000**

**Inversión total: \$100.000.000**

**Municipios beneficiados: Pereira, Dosquebradas, La Virginia y Santa Rosa de Cabal**

**Personas beneficiadas: 40**

**Logros alcanzados / acciones de gestión relevantes:**

- Ejecución del estudio de balance tecnológico para el sector textil confección en el Departamento de Risaralda.
- Implementación del plan de acción de la Red de Gestores del Departamento, a través de un programa de formación para los gestores.

**Capital: Económico**

**Programa 19: TIC para la innovación social y desarrollo económico**

**Subprograma 19.1: Fortalecimiento de la industria de tecnologías de la información y comunicaciones tic y las industrias creativas economía naranja**

**Inversión departamento: \$36.585.142**

**Inversión total: \$36.585.142**

**Tema relevante: Implementar el programa de formación especializada de talento humano de talla mundial para la industria del software y de contenidos digitales, programa de fortalecimiento comercial especializado orientado a la internacionalización de productos y servicios TIC.**

**Personas beneficiadas: 217**



## **Municipios beneficiados: Pereira, La Virginia, Dosquebradas**

### **Logros alcanzados / acciones de gestión relevantes:**

Ejecución de un programa de capacitaciones mensuales en temas como: Transformación digital, Ciberseguridad, Exportación de Servicios, Innovación, Facturación electrónica, entre otras, impactando a 142 empresas TIC, 57 empresas de los sectores de: turismo, salud, cafés especiales, construcción, seguros, alimentos, y a 18 emprendedores de Risaralda.

Realización de actividades de vigilancia sectorial de la oferta y demanda regional, nacional e internacional de la Industria TIC para acceder a recursos de los programas del gobierno nacional y participar en los foros, ferias y ruedas de negocios que beneficien y posicionen la Industria TIC del departamento de Risaralda a nivel internacional como uno de los más sofisticados y competitivos.

Consolidación de la Base de datos TIC con una cobertura del 100% del tejido empresarial de Risaralda, con el objetivo de construir el Portafolio digital de productos y servicios del sector TIC 2018, registrando 67 empresas y 3 grupos de investigación.

Diseño de la Estrategia Exportadora para Industrias 4.0, con el objetivo de que se fortalezcan en los procesos de exportación de servicios para la participación en el Congreso internacional de Smart Cities en Barcelona- España.

Fortalecimiento de las redes empresariales con las diferentes entidades de soporte para el sector TIC de Risaralda.

## **Capital: Económico**

### **Programa 19: TIC para la innovación social y desarrollo económico**

**Subprograma 19.2: Soporte al aumento de la competitividad de los sectores promisorios con el apoyo de las TIC**

**Inversión departamento: \$707.346.687**

**Inversión total: \$707.346.687**

**Tema relevante: Fortalecimiento a las mipymes a través de la apropiación, transformación y uso de la tecnología, información y comunicaciones – TIC**

**Personas beneficiadas: 911**

**Municipios beneficiados: todos los municipios**

**Logros alcanzados / acciones de gestión relevantes:**

- Empresas del departamento de Risaralda inscritas en el programa de transformación digital en la plataforma Mipyme vive del Ministerio de las TIC.
- 237 empresas del departamento de Risaralda certificadas en cursos de Empresario digital.
- Apoyo durante el primer semestre en la operación de las 47 zonas wifi del departamento.

**Capital: Económico**

**Programa 20: Sistema departamental de competitividad, ciencia, tecnología e innovación**

**Subprograma 20.1: Institucionalidad competitiva**

**Tema relevante: Fortalecimiento técnico y financiero del sistema de competitividad y CTEI**

**Inversión departamento: \$112.000.000**

**Inversión total: \$112.000.000**

**Municipios beneficiados: 14 municipios del departamento**

**Personas beneficiadas: 250**

**Logros alcanzados / acciones de gestión relevantes:**

A través del fortalecimiento técnico de la Red de Emprendimiento se logró actualizar el plan de acción de Emprendimiento de Risaralda – PER, conformación de la Gerencia Colegiada, logrando así acompañar a los empresarios y emprendedores a construir y fortalecer ideas y modelos de negocios sostenibles, innovadores y generadores de empleo, impactando a la población que tiene el emprendimiento como proyecto de vida.

En el marco del fortalecimiento de la Red se logró la participación de 30 emprendedores de los sectores como agroindustria, turismo, servicios, educación, confección, salud, diseño, comercio, alimentos y tecnología, en el evento Expocamello 2018.

Más de 60 emprendedores y estudiantes universitarios participaron en el taller Emprendetón en el que se entregaron herramientas prácticas para pasar de la idea a una oportunidad de negocio real.

Se brindó asesoría personalizada sobre requerimientos y características del mercado internacional a más de 80 empresarios, en la rueda de negocios en la que participaron 5 emprendimientos del Departamento: 1. Apecafeq, - 2. Asocacao, - 3. Asocafé Tatamá, - 4. Café de mí pueblo, -5. Mujeres Cafeteras Amcecafé.

Avance de la Red de Emprendimiento: Se reafirmó el compromiso de 26 instituciones con la Red Departamental de Emprendimiento. Se consolidó el modelo de gerenciamiento (instancias: Gerencia Colegiada, Asamblea y Comité Técnico) y se avanzó en la especialización de la oferta de acompañamiento que ofrecen las instituciones a los emprendedores.

Se realizó fortalecimiento a la Comisión Regional de Competitividad, se han validados y analizado la evolución de los índices de Competitividad y Ciencia tecnología de innovación, acompañamiento en la gestión y validación de los actores regionales de los proyectos Estratégicos como la Plataforma Logística y los de Ciencia Tecnología e Innovación a través del CODECTI.

Implementación del Decreto 584 del 4 de abril de 2017 “Por el cual se reglamentan los Consejos Departamentales de Ciencia, Tecnología e Innovación - CODECTI” avanzando en la conformación del CODECTI.

A través del fortalecimiento técnico de la Red de Emprendimiento se logró actualizar el plan de acción de Emprendimiento de Risaralda – PER, conformación de la Gerencia Colegiada, logrando así acompañar a los empresarios y emprendedores a construir y fortalecer ideas y modelos de negocios sostenibles, innovadores y generadores de empleo, impactando a la población que tiene el emprendimiento como proyecto de vida.

### **Capital: Económico**

#### **Programa 20: Sistema Departamental de Competitividad, Ciencia, Tecnología e Innovación**

##### **Subprograma 20.2: Política Pública de Competitividad, Ciencia, Tecnología e Innovación**

**Tema relevante: Adopción de la Política pública de competitividad, ciencia, tecnología e innovación e implementación del sistema de información para la competitividad, ciencia, tecnología e innovación.**

**Inversión departamento: \$90.494.611**

**Inversión total: \$90.494.611**

**Municipios beneficiados: 14 municipios del departamento**

**Personas beneficiadas: 150**

**Logros alcanzados / acciones de gestión relevantes: (deben ser concretas):**

Se realizó el fortalecimiento a la Comisión Regional de Competitividad donde se avanzó en la validación de los resultados de los índices de competitividad y ciencia tecnología e innovación.

Se realizó la propuesta de financiación de la Política Pública de Competitividad, Ciencia, Tecnología e Innovación.

## **Capital: Económico**

### **Programa 21: Innova Empresarial**

#### **Subprograma 21.1: Productividad empresarial**

**Tema relevante: Fortalecimiento de la cadena productiva del sector minero**

**Inversión departamento: \$36.750.000**

**Municipios beneficiados: Dosquebradas, Quinchía y La Virginia.**

**Personas beneficiadas: 45 mineros de Dosquebradas, Quinchía mineros de aguas claras 58, Miraflores 36, Irra 89, El Rosal 42, municipio de La Virginia 50.**

#### **Logros alcanzados / acciones de gestión relevantes:**

- Participación y apoyo a la mesa de formalización de la pequeña minera que lidera el Ministerio de Minas y Energía de manera conjunta con las Gobernaciones y Alcaldías. La Política de Formalización Minera está diseñada de manera integral para permitirles a los pequeños mineros, que trabajan bajo el amparo de un título minero y cuentan con instrumento ambiental, adquirir las competencias básicas mediante formación teórico-práctica en estándares técnicos, mineros, legales, ambientales, laborales y de seguridad minera de dichas unidades.
- En el departamento de Risaralda se han realizado tres mesas de formalización donde han participado los alcaldes, entidades como la CARDER, Procuraduría, Policía y otros grupos de interés.
- Con el programa denominado “Minería de Subsistencia” se benefician todos los municipios del departamento y de igual forma se benefician 20 asociaciones de mineros.
- Hemos brindado asesoría para la formalización de la actividad minera para 1.500 mineros de subsistencia, en la actualidad estas personas pueden ejercer la actividad minera y comercializar sus minerales.
- Se gestionó con la DIAN un proceso para los municipios de Quinchía, Mistrató, Marsella, La Virginia y Pueblo Rico con el objetivo de lograr que 924 mineros de subsistencia obtuvieran el RUT con fines de comercialización.
- Realizamos la gestión del Registro Único de Comercializadores de Minerales RUCOM ante la Agencia Minera para más de 1.500 mineros, con esta actividad estos mineros pueden comercializar.
- Solicitud y declaratoria del Área de Reserva Especial Minera para los areneros de la Virginia y Caimalito, Resolución 163 de 24 de octubre de 2016.



- Implementación de Planes de Acción para la Eliminación del Uso del Mercurio, con Autoridades Locales y Departamentales / Convenio interadministrativo GGC 307 de 2018, se benefician 25 asociaciones de mineros y de subsistencia. Se benefician y están certificados en la actualidad 45 mineros de Dosquebradas, Quinchía mineros de aguas claras 58, Miraflores 36, Irra 89, el Rosal 42, municipio de la Virginia 50, en total 6 asociaciones.

## **Capital: Económico**

### **Programa 21: Innova Empresarial**

#### **Subprograma 21.1: Productividad empresarial**

**Tema relevante: Fortalecimiento de los sectores productivos**

**Inversión departamento: \$1.032.380.267**

**Inversión otras entidades:**

**Fundación para el Desarrollo de Risaralda: \$34.400.000**

**Cámara de Comercio de Pereira: \$18.800.000**

**Inversión total: \$1.085.580.267**

**Municipios beneficiados: 14 municipios del departamento**

**Personas beneficiadas: 247**

**Logros alcanzados / acciones de gestión relevantes:**

Se realizó la convocatoria de emprendimientos sociales con la participación de 227 ideas de negocio, encontrando 70 viables de acuerdo con los términos de referencia publicados a través de la página web de la Gobernación y 40 fueron aprobadas y se encuentra en trámite su financiación.

Fortalecimiento técnico, administrativo y financiero a veinte asociaciones identificadas en Risaralda, entre las que se encuentran las del sector agroindustria, gastronomía y las empresas que conforman el corredor del mueble en el municipio de Santa Rosa de Cabal.

Fortalecimiento de la Cadena Productiva Artesanal del departamento de Risaralda: fortalecimiento comercial del sector empresarial, se implementó la estrategia de inclusión comercial para pymes y sectores estratégicos.

Se apoyó la realización de los eventos Eje Moda 2018 para implementar estrategias de fortalecimiento empresarial y promoción turística de los sectores productivos estratégicos del municipio de Santa Rosa de Cabal, realizar actividades de fortalecimiento empresarial en el marco del Congreso Nacional de Comerciantes, desarrollar el programa de fortalecimiento de la cadena productiva artesanal del Departamento de Risaralda, para el mejoramiento y calidad de los productos, ferias y eventos y el posicionamiento de la Marca - Artesanías de Risaralda.

## **Capital: Económico**

### **Programa 21: Innova Empresarial**

#### **Subprograma 21.2: Acceso a instrumentos de financiación**

**Tema relevante: Implementación de un programa de acceso a instrumentos de financiación para el emprendimiento y el desarrollo empresarial**

**Inversión departamento: \$125.074.097**

**Inversión otras entidades:**

**Banco de Comercio Exterior de Colombia S.A – Bancoldex: \$2.870.000.000**

**Inversión total: \$2.995.074.097**

**Municipios beneficiados: 14 municipios del departamento**

**Personas beneficiadas: 400**

**Logros alcanzados / acciones de gestión relevantes:**

Se logró implementar una línea de crédito en articulación con Bancoldex especial para atender a los microempresarios del departamento a través de una línea de crédito que cubra el diferencial de tasa entre Bancóldex y los operadores de crédito.

**Capital: Económico**

**Programa 21: Innova Empresarial**

**Subprograma 21.3: Innova – fortalecimiento empresarial**

**Tema relevante: Estructuración de la Plataforma Logística del Eje Cafetero y consolidación del sector agroindustrial**

**Inversión departamento: \$ 200.646.123**

**Inversión total: \$ 200.646.123**

**Municipios beneficiados: 14 municipios del departamento**

**Personas beneficiadas: 125**

**Logros alcanzados / acciones de gestión relevantes: (deben ser concretas):**

Se cuenta con el modelo de gestión empresarial para el sector agroindustrial elaborado. Se han realizado capacitaciones en temas agroindustriales a la Asociación de Mujeres Rurales, a una asociación de productores de cacao y a 10 asociaciones de productores de aguacate.

De igual forma, se ha dado acompañamiento a la Asociación de Paneleros de Belén de Umbría - Asopabel - y acompañamiento a la Asociación de Productores de Quinchía para la elaboración de un portafolio de productos.

Se ha realizado la estructuración de la Plataforma Logística del Eje Cafetero, PLEC. Así mismo, se ha prestado asesoría a la Oficina de Planeación del municipio de La Virginia, para la formulación del Plan de Ordenamiento Territorial - POT.

Se realizó la misión técnica a Guanajuato – México a través de gestión ante Banco Interamericano de Desarrollo - BID. Se cuenta con la articulación y coordinación con el Complejo de Actividades Económicas de Buenaventura (CAEB) y su Plataforma Logística. Igualmente, se realizó la Misión Plataforma Logística de Panamá. Se cuentan con gestiones con la ANUC nacional y con la ANUC Risaralda (Acuerdo 23 de febrero de 2018).

#### **Observación:**

Para la Estructuración de la Plataforma Logística del Eje Cafetero, PLEC, se realizó gestión de \$3.000.000.000 ante el Ministerio de Transporte que corresponden al convenio firmado durante la vigencia 2017, que se encuentran en ejecución y así mismo con vigencia futura.

#### **Capital: Económico**

#### **Programa 21: Innova Empresarial**

#### **Subprograma 21.5: Innova social para la paz**

**Tema relevante: Mesa de formalización laboral y empresarial del departamento.**

**Inversión departamento: \$97.560.364**

**Inversión total: \$97.560.364**

**Municipios beneficiados: 14 municipios del departamento**

**Personas beneficiadas: 722**

**Logros alcanzados / acciones de gestión relevantes:**

La gestión institucional realizada a través de la mesa de formalización laboral y empresarial del departamento se logró:

- Sensibilizar y capacitar a emprendedores sobre la importancia de la formalización empresarial y laboral.
- Capacitar a asociaciones productivas que participaron en la Rueda de Negocios del Batallón San Mateo en formalización empresarial y laboral.
- Capacitar en Registro Nacional de Turismo - RNT y Normas Técnicas Sectoriales, como proceso de formalización del sector Turismo.
- Capacitar en buenas prácticas de manufacturas y autorización de comercialización, como proceso de formalización.
- Socializar ruta de gestión para los procesos de formalización empresarial y laboral a empresarios de turismo.
- Socializar ruta de gestión para los procesos de formalización empresarial y laboral a empresarios del sector de barbería.
- Mesa de trabajo con restaurantes de la Vereda Oriental con el fin de identificar necesidades de formación para la creación de un Programa de fortalecimiento y formación por competencias.
- Se realizó la caravana de servicios Risaralda Compite.

**Capital: Económico**

**Programa 23: Desarrollo territorial para la paz, el pos – acuerdo y la competitividad**

**Subprograma 23.2: Cadena de cafés especiales: Diversidad de Perfiles**

**Tema relevante: Promoción y fomento al consumo de cafés especiales en el departamento de Risaralda**

**Inversión departamento: \$100.000.000**

**Inversión total: \$100.000.000**

**Municipios beneficiados: 14 municipios del departamento**

**Personas beneficiadas: 150**

**Logros alcanzados / acciones de gestión relevantes:**

- Realización de actividades de captación y fomento al consumo local e institucional del café especial del departamento.
- Asistencia técnica para la implementación de estándares de preparación del café especial en las tiendas de café del departamento.
- Caracterización y asistencia técnica a 150 tiendas de café del departamento de Risaralda.







Programa de estimulación  
para niños con discapacidad



#En *Risaralda*  
Se **Ve** El **Cambio**

# Secretaría de Desarrollo Social

C.H

Informe  
de Gestión  
**2018**





# Secretaría de Desarrollo Social

**Capital: Humano**

**Programa 12: Familias risaraldenses felices**

**Subprograma 12.1: Mujeres con vida, voz y oportunidades**

**Tema relevante: mujer y equidad de género**

**Inversión departamento: \$287.108.516**

**Inversión total: \$287.108.516**

**Municipios beneficiados: 14 municipios del departamento**

**Personas beneficiadas: 2.455**

**Logros alcanzados / acciones de gestión relevantes:**

Asistencia técnica a cada uno de los municipios del departamento, con el fin de difundir la Política Pública de Equidad de Género para las Mujeres “Risaralda Mujer 2015-2024” en sus tres ejes.

Procesos de formación y capacitación en los 14 municipios para la difusión de la Ley 1257 del 2008, prevención de la violencia contra la mujer e intrafamiliar, rutas de atención, promoción de la equidad de género, derechos de la mujer, el reconocimiento a las mujeres, en la modalidad de diplomado incluyendo funcionarios públicos; acciones que se han desarrollado a través de convenio con la ESAP, lográndose descentralizar la acción de formación por sub regiones.

Diecinueve iniciativas de formación a mujeres y sus organizaciones para la productividad. identificadas por los Consejos Comunitarios Municipales de Mujeres y las organizaciones que las componen; las cuales fueron apoyadas a través de capital semilla representado en bienes e insumos de los municipios de la Celia, Pueblo Rico, Dosquebradas, Pereira, La Virginia, Belén de Umbría, Mistrató, Apía, Quinchía, Santuario, Balboa, Marsella y Guática.

Encuentro Departamental de consejos comunitarios con la participaron de delegadas de los 14 municipios del departamento.

**Capital: Humano**

## **Programa 12: Familias risaraldenses felices**

**Subprograma 12.2:** Jóvenes risaraldenses participando en la toma de decisiones en un territorio de paz

**Tema relevante:** Fortalecimiento a las plataformas municipales de juventud, semanas de juventud.

**Inversión departamento:** \$206.999.353

**Inversión total:** \$206.999.353

**Municipios beneficiados:** 14 municipios del departamento

**Personas beneficiadas:** 1.456

### **Logros alcanzados / acciones de gestión relevantes:**

Asesoría y asistencia técnica a los 14 municipios para la implementación de las plataformas juveniles, la Ley Estatutaria de Juventud y el Sistema de Información Juvenil de acuerdo con la ley 1885 de Marzo de 2018 la cual brinda lineamientos para la elección de los Consejos de Juventud, amplió las funciones de las Plataformas Juveniles y aclaró las funciones del Consejo Nacional de Políticas Públicas de Juventud; dando herramientas para trabajar en cada uno de los municipios en la implementación de la Ley.

Se han apoyado 20 actividades promovidas por los jóvenes y sus organizaciones en torno a la celebración de las semanas de la juventud y el desarrollo de acciones culturales, deportivas y de responsabilidad social en los 14 municipios.

Formación y sensibilización tendientes a prevenir el consumo de sustancias psicoactivas, la trata de personas y la promoción de la convivencia y paz.

Fortalecimiento técnico y financiero a 12 proyectos productivos de mujeres jóvenes.

**Capital: Humano**

**Programa 12: Familias risaraldenses felices**

**Subprograma 12.3: Niños, niñas y adolescentes de Risaralda participando y con garantía de derechos.**

**Tema relevante: Garantía de derechos para niños, niñas y adolescentes**

**Inversión departamento: \$366.723.021**

**Inversión total: \$366.723.021**

**Municipios beneficiados: 14 municipios del departamento**

**Personas beneficiadas: 6.835**

**Logros alcanzados / acciones de gestión relevantes:**

En coordinación con la Universidad Tecnológica de Pereira y el Instituto Colombiano de Bienestar Familiar se ha desarrollado el Diplomado de Políticas Públicas para la Primera Infancia, en el cual están participando 80 funcionarios de los 14 municipios del Departamento el cual tiene como finalidad el formar los equipos municipales a fin de implementar en cada uno de los municipios las rutas integrales de atención a la primera infancia como lo indica la ley.

En los 14 municipios del departamento se han apoyado las mesas de participación infantil las cuales son espacios con los que se materializa la participación de los niños y las niñas; en este proceso se han desarrollado actividades de formación a los integrantes de las mismas en cada uno de los municipios; de este proceso surge la Mesa Departamental que es el espacio de participación en el cual se encuentran representados los niños y niñas de los municipios con dos representantes por municipio y a su vez esta cuenta con un representante en el Consejo de Política Social.

Se han desarrollado procesos a través de los cuales se ha querido prevenir y erradicar el trabajo infantil, el abuso sexual, los embarazos en niños, niñas y adolescentes, el consumo de sustancias psicoactivas, la promoción de pautas de crianza y la promoción de la paz y la sana convivencia.

A través de diferentes redes sociales y medios de comunicación se han desarrollado diferentes campañas tendientes a proteger y promover la garantía de derechos a niños, niñas y adolescentes y a prevenir cualquier tipo de vulneración de sus derechos.

Con el fin de promover y garantizar los derechos de niños, niñas y adolescentes en situación de discapacidad se ha dado continuidad al proceso de estimulación dirigido a 50 niños, niñas y adolescentes;



con el que se ha brindado a estos y sus cuidadores herramientas básicas que les permitan mejorar sus condiciones y calidad de vida a de sesiones de hidroterapia, hipoterapia, aula multisensorial y habilidades artísticas; con las cuales se ha demostrado avances en los procesos evolutivos y de inclusión social, donde los cuidadores se han convertido en terapeutas y agentes dinamizadores e impulsores de estos procesos.

## **Capital Humano**

### **Programa 12: Familias risaraldenses felices**

#### **Subprograma 12.4: Vejez risaraldense activa y equitativa**

**Tema relevante: Garantía de derechos de las personas mayores**

**Inversión departamento: \$3.819.249.853**

**Inversión total: \$3.819.249.853**

**Municipios beneficiados: 14 municipios del departamento**

**Personas beneficiadas: 13.170 adultos mayores de todo el departamento**

**Logros alcanzados / acciones de gestión relevantes:**

Asesoría y asistencia técnica a los 14 municipios del departamento para el seguimiento a las transferencias efectuadas a los municipios por concepto de estampilla pro- Bienestar del Adulto Mayor de acuerdo a lo establecido en la ley 1276 del 2009.

Dos transferencias a los 14 municipios del departamento por concepto de estampilla Pro Bienestar del Adulto Mayor, establecido en la ley 1276 del 2009.

Se han desarrollado acciones recreativas, ocupacionales y de terapia ocupacional que han permitido la promoción, participación y la garantía de derechos de las personas mayores en el departamento.

**Capital: Humano**

**Programa 12: familias risaraldenses felices**

**Subprograma 12.5: migrantes y retornados integrados en el desarrollo de Risaralda.**

**Tema relevante: migración y retorno**

**Inversión departamento: \$189.390.711**

**Inversión total: \$189.390.711**

**Municipios beneficiados: Dosquebradas, Pereira, La Virginia, Belén de Umbría, Marsella, Santuario y Santa Rosa de Cabal.**

**Personas beneficiadas: 2.269 personas residentes en el departamento de Risaralda y con experiencia migratoria.**

**Logros alcanzados / acciones de gestión relevantes:**

Durante el 2018, se han atendieron 1.690 personas que han retornado al departamento; de los cuales 1.191 son extranjeros, 362 connacionales y 136 familiares de migrantes residentes en el exterior retornados; las cifras se triplicaron en referencia a las personas atendidas en el año inmediatamente anterior. Un 80% de las atenciones brindadas por el grupo de profesionales se ha realizado a personas que han migrado de Venezuela dadas las condiciones que afronta ese país. A esta población se le ha brindado atención psicosocial, asistencia legal, atención humanitaria, de acuerdo a los requerimientos y necesidades propias de estos.

Se han establecido diferentes rutas de atención a esta población en las que intervienen entidades como: Migración Colombia; Cancillería de Colombia; Defensoría del Pueblo; Registraduría Nacional del Estado Civil; Alcaldías de los diferentes municipios; Distrito Militar No. 22; Instituto Colombiano de Bienestar Familiar; Prosperidad Social; Comfamiliar Risaralda; Fundación Caritas Diocesana; Sena; Policía Nacional; Cruz Roja; entre otras entidades que atienden y apoyan la población migrante y retornada, realizando acciones de atención psicosocial, humanitaria y orientación jurídica, asesoría para la productividad, formación para el empleo, ubicación laboral, identificación, atención en salud y educación.

A través de alianzas con la empresa privada y de entidades como Comfamiliar Risaralda, se ha logrado ubicar laboralmente cerca de 23 connacionales retornados al departamento de Risaralda.

Se han desarrollado acciones de formación y orientación tendientes a la prevención de la migración irregular y desordenada y los fenómenos conexos como es la trata de personas.

Se ha brindado asistencia de urgencia y de restablecimiento a 4 presuntas víctimas de la trata de personas y a sus familias.

### **Capital: Humano**

#### **Programa 12: Familias risaraldenses felices**

**Subprograma 12.6: Promoción de los derechos de las personas con discapacidad, sus cuidadores y organizaciones.**

**Tema relevante: inclusión social para las personas con discapacidad**

**Inversión departamento: \$245.728.255**

**Inversión total: \$245.728.255**

**Municipios beneficiados: 14 municipios del departamento**

**Personas beneficiadas: 840 personas**

#### **Logros alcanzados / acciones de gestión relevantes:**

En el departamento se cuenta con un intérprete de lengua de señas para acompañamiento y atención a la población sorda en diferentes espacios en los cuales no eran incluido y por ello se estaban vulnerando sus derechos. De igual forma se han desarrollado procesos de formación y capacitación a los funcionarios de los 14 municipios y de entidades de carácter nacional existentes en el departamento con el fin de prestar a esta población una atención acorde a sus necesidades y desarrollar procesos inclusivos.

Escuela de Familia para prevención de la violencia sexual para la población discapacitada.

Se dio continuidad al programa “Rehabilitación Basada en la Comunidad” en el área de desarrollo comunitario para la equiparación de oportunidades e integración social de personas con discapacidad, familias, cuidadores y las organizaciones que los agremian, en los municipios de Belén de Umbría, Guática, Quinchía, Marsella, Santa Rosa de Cabal, Santuario y La Virginia.

Se ha venido brindando a cada uno de los municipios asistencias técnicas para la implementación y socialización de la política pública e inclusión social para la población con discapacidad y el desarrollo

de procesos de fortalecimiento y organización a las asociaciones y personas que trabajan con y para la discapacidad.

Se cuenta con un programa de lengua de señas que transversaliza todos los programas que desarrolla la Secretaría de Desarrollo Social y permita a la población sorda participar en modelos de inclusión y atención.

## **Capital: Humano**

### **Programa 12: Familias risaraldenses felices**

**Subprograma 12.7: Sí por las familias risaraldenses bien alimentadas.**

**Tema relevante: Programa de Alimentación Social**

**Inversión departamento: \$2.549.654.690**

**Inversión total: \$2.549.654.690**

**Municipios beneficiados: La Celia, Pueblo Rico, Dosquebradas, Pereira, La Virginia, Belén de Umbría, Apía, Santuario, Balboa, Marsella, Guática y Santa Rosa de Cabal**

**Personas beneficiadas: 6.055 personas**

#### **Logros alcanzados / acciones de gestión relevantes:**

Desarrollo de un programa de complementación nutricional a través del suministro de 472.820 raciones, con un aporte proteico de 20g y calórico de 668 kca, tipo almuerzo caliente, para adultos mayores y madres gestantes, beneficiando 4.975 personas; programa que se adelanta en 12 municipios.

Se ha venido desarrollando un programa de recuperación nutricional a 360 niños entre los 6 meses y cinco años, con alto riesgo de desnutrición de los municipios de Pereira, Dosquebradas y Pueblo Rico en comunidades indígenas; con los cuales se ha desarrollado un proceso de atención no solo nutricional, sino también una intervención psicosocial.

Se cuenta con una línea base de la situación nutricional de cada una de las personas beneficiadas de los programas de complementación y recuperación nutricional que desarrolla la Secretaría de Desarrollo Social la cual permite establecer el impacto de los programas.





12 / 07 / 2018

Risaralda  
Herencia y emprendimiento

12 / 07 /

\$ 16.000.000

La Suma de: Dieciséis Millones de pesos

Sigifredo Salazar Orosio  
Governador

Noche de las Estrellas



#En *Risaralda*  
Se **Ve** El **Cambio**

# Secretaría de Deporte, Recreación y Cultura

C.S

Informe  
de Gestión  
**2018**



# Secretaría de Deporte, Recreación y Cultura

**Capital: Social**

**Programa 9: Risaralda, un salto a la gloria deportiva**

**Subprograma 9.1: Reserva deportiva, un camino para los altos logros**

**Tema relevante: Polos de Desarrollo**

**Inversión departamento: \$880.077.596**

**Inversión total: \$880.077.596**

**Municipios beneficiados: 14 municipios del departamento**

**Personas beneficiadas:**

Apía	84
Balboa	94
Belén de Umbria	37
Dosquebradas	56
Guática	84
La Celia	109
La Virginia	111
Marsella	19
Mistrató	52
Pereira	350
Pueblo rico	61
Quinchía	48
Santa Rosa de Cabal	122
Santuario	45

**Logros alcanzados / acciones de gestión relevantes:**

Los logros obtenidos por los deportistas de Judo de Mistrató: Juan David Romero Campeón Nacional y Karen Valencia, medalla de plata en el Campeonato Nacional Federado y los deportistas de Lucha Olímpica de Quinchía: Cristian Camilo Sepúlveda, doble medalla de Oro y Jairo Malambo Olivera, medalla de Bronce en el Campeonato Nacional Infantil en Buga (Valle del Cauca).

**Capital: Social****Programa 9: Risaralda, un salto a la gloria deportiva****Subprograma 9.1: Reserva deportiva, un camino para los altos logros****Tema relevante: Juegos Supérate Intercolegiados**

**Inversión departamento: \$325.000.000**

**Inversión otras entidades:**

**Coldeportes: \$ 129.763.856**

**Inversión total: \$454.763.856**

**Municipios beneficiados: 14 municipios del departamento**

**Personas beneficiadas: 18.525 niños entre los 6 y los 17 años**

**Logros alcanzados / acciones de gestión relevantes:**

Clasificación en voleibol masculino, categoría pre juvenil el colegio Santa Juana de Lestonnac y categoría juvenil el colegio Juan Manuel González, ambos de Dosquebradas a la Final Nacional

de los Juegos Supérate Intercolegiados a realizarse en Barranquilla en el mes de noviembre de 2018, al superar a los equipos de voleibol campeones de Antioquia, Caldas y Quindío.

**Capital: Social**

**Programa 9: Risaralda, un salto a la gloria deportiva**

**Subprograma 9.2: Risaralda hacia la excelencia deportiva**

**Tema relevante: Apoyo a deportistas destacados del departamento**

**Inversión departamento: \$339.677.073**

**Inversión total: \$339.677.073**

**Municipios beneficiados: Pereira, Dosquebradas y Santa Rosa de Cabal**

**Personas beneficiadas: 106**

**Logros alcanzados / acciones de gestión relevantes:**

Se apoya económicamente a los deportistas de elite y de proyección del Departamento que ganaron medalla de oro, plata o bronce el año inmediatamente anterior, en torneos nacionales interligas o campeonatos del mundo en 30 modalidades deportivas, en pos de consolidar al Departamento de Risaralda como potencia deportiva en el país.

**Capital: Social**

**Programa 9: Risaralda, un salto a la gloria deportiva**

**Subprograma 9.2: Risaralda hacia la excelencia deportiva**

**Tema relevante: Apoyo al desarrollo deportivo de las ligas deportivas departamentales**

**Inversión departamento: \$1.388.818.285**

**Inversión total: \$1.388.818.285**

**Municipios beneficiados: Pereira, Dosquebradas y Santa Rosa de Cabal**

**Personas beneficiadas: 35 ligas deportivas departamentales**

**Logros alcanzados / acciones de gestión relevantes:**

Se apoya económicamente a 35 Ligas Departamentales según la categorización de cada liga, los resultados del año inmediatamente anterior a nivel nacional y cumplimiento del plan de acción presentado a la Secretaría y cuyo apoyo se puede invertir en organización de eventos, concentración y/o participación en eventos nacionales e internacionales, dotación, implementación y material deportivo y actividades académicas para entrenadores y deportistas para de esta manera establecer a Risaralda como potencia deportiva en el país.

**Capital: Social**

**Programa 10: Risaralda, integral, activa, saludable para la convivencia y la paz**

**Subprograma 10.1: Recreación incluyente, herramienta para la paz**

**Tema relevante: Realización de los Juegos Indígenas**

**Inversión departamento: \$20.885.250**

**Inversión otras entidades:**

**Secretaría de gobierno departamental: \$13.000.000**

**Inversión total: \$33.885.250**

**Municipios beneficiados: Guática, Marsella, Mistrató, Pereira, Pueblo Rico, Quinchía, Santuario.**

**Personas beneficiadas:**

<b>Guática</b>	<b>7</b>
<b>Marsella</b>	<b>47</b>
<b>Mistrató</b>	<b>34</b>
<b>Pereira</b>	<b>18</b>
<b>Pueblo rico</b>	<b>35</b>
<b>Quinchía</b>	<b>44</b>
<b>Santuario</b>	<b>9</b>



**Logros alcanzados / acciones de gestión relevantes:**

Se logró beneficiar las siete comunidades indígenas que se encuentran en el Departamento, mediante actividades deportivas y recreativas como el fútbol, tiro al arco, cacería del guatín. Este evento se realizó en el municipio de Marsella.

**Capital: Social****Programa 10: Risaralda, integral, activa, saludable para la convivencia y la paz****Subprograma 10.2: Risaralda activa y saludable**

**Tema relevante:** Hábitos y estilos de vida saludable

**Inversión departamento: \$80.000.000**

**Inversión total: 80.000.000**

**Municipios beneficiados: 11**

**Personas beneficiadas:**

<b>Dosquebradas</b>	<b>4.068</b>
<b>Santa Rosa de Cabal</b>	<b>4.055</b>
<b>La Virginia</b>	<b>340</b>
<b>Marsella</b>	<b>970</b>
<b>Pueblo rico</b>	<b>120</b>
<b>Apía</b>	<b>240</b>
<b>Mistrató</b>	<b>130</b>
<b>Belén de umbría</b>	<b>360</b>
<b>Guática</b>	<b>350</b>
<b>Quinchía</b>	<b>3.304</b>
<b>Pereira</b>	<b>80</b>

### **Logros alcanzados / acciones de gestión relevantes:**

Se realizaron dos eventos masivos así: Día Mundial de la Actividad Física, el 25 de abril del 2018 en Dosquebradas, con la participación de 1.600 personas y la Caminata 5K por su salud el 25 de septiembre de 2018 en Santa Rosa de Cabal, con la participación de 2.200 personas, en ambos eventos participaron personas de diferentes municipios del Departamento, los cuales se trasladaron en buses. También se realizan las Vías Activas y Saludables que se desarrollan en Quinchía, Guática, Santa Rosa de Cabal, Dosquebradas, Belén de Umbría, Apía y La Virginia.

### **Capital: Social**

#### **Programa 11: Fortalecimiento institucional del deporte, la recreación y la actividad física**

##### **Subprograma 11.2: Capacitación técnica y administrativa del deporte y la recreación para un departamento emprendedor**

##### **Tema relevante: Implementación del plan departamental de capacitación**

**Inversión departamento: \$79.900.000**

**Inversión total: 79.900.000**

**Municipios beneficiados: 14 municipios del departamento**

**Personas beneficiadas: 220 personas**

### **Logros alcanzados / acciones de gestión relevantes:**

Se ha realizado capacitación a entrenadores de las Ligas Deportivas y monitores del programa Polos de Desarrollo; capacitación en fútbol base FIFA con la participación de los entrenadores de los clubes de fútbol del departamento y afiliados a la Liga Risaraldense de Fútbol; curso Gestión Olímpica del Deporte (GOLD) con el Comité Olímpico Colombiano y capacitación en antidopaje en el deporte con Coldeportes, en los cuales beneficiaron los dirigentes deportivos de las Ligas, clubes deportivos y coordinadores de deportes de los 14 municipios del departamento.

**Capital: Social**

**Programa 8: La cultura risaraldense como una apuesta hacia el posconflicto la convivencia y la cultura ciudadana**

**Subprograma 8.1: Formación integral hacia el desarrollo humano**

**Tema relevante: Risaralda, un departamento lector**

**Inversión departamento: \$120.725.000**

**Inversión otras entidades:**

**Comfamiliar Risaralda: \$1.750.000.000**

**Inversión total: \$1.870.725.000**

**Municipios beneficiados: 14 municipios del departamento**

**Personas beneficiadas:**

<b>Municipio</b>	<b>Personas beneficia- das</b>
Quinchía	294
Belén de umbría	269
Guática	280
Marsella	168
Dosquebradas	70
Pereira	237
Santa Rosa de Cabal	167
Apía	365
Santuario	98
Balboa	162
La Celia	110

La Virginia	68
Mistrató	220
Pueblo Rico	180

### Logros alcanzados / acciones de gestión relevantes:

- Realización de los librotones en 52 veredas y corregimientos del departamento (14 municipios) y donación de 20.000 libros a las bibliotecas escolares rurales y realización de talleres de promoción de lectura.
- Creación de la Biblioteca Departamental del Patrimonio Bibliográfico y Documental de Risaralda, mediante convenio Nro.769 del 25 de abril de 2017 con Comfamiliar – Departamento.
- Se ha recuperado en Depósito Legal: 1.014 títulos – 1.805 ejemplares (Libros).
- Total títulos de material bibliográfico –libros- existentes en la Sala de Patrimonio Bibliográfico y Documental de Risaralda son 1.889 Títulos y 3.248 Ejemplares.
- 188 ejemplares de Revistas recibidas en calidad de Depósito Legal.
- Total ejemplares entre revistas y libros, con donación y Depósito Legal en la Sala de Patrimonio Bibliográfico y Documental: 3.782.
- Población Beneficiada: 124 personas de Pereira, Dosquebradas, La Celia y Santa Rosa de Cabal.
- Promoción de Lectura en los municipios de Marsella y área metropolitana.

Población beneficiada:

Área metropolitana	493
Marsella	82

- Accesibilidad (señalética) en las Bibliotecas Públicas, taller dirigido a 28 Bibliotecarios públicos y promotores de lectura de los 14 municipios.
- Bibliotecas públicas activas en los 14 municipios. A la fecha, se han beneficiado 34.000 personas en el Departamento que se han favorecido con la prestación del servicio bibliotecario en veredas y corregimientos.

### Capital: Social

## Programa 8: La cultura risaraldense como una apuesta hacia el posconflicto la convivencia y la cultura ciudadana

### Subprograma 8.1: Formación integral hacia el desarrollo humano

#### Tema relevante: Plan Departamental de Música

**Inversión departamento: \$82.657.000**

**Inversión total: \$82.657.000**

**Municipios beneficiados: 14 municipios del departamento**

**Personas beneficiadas: 880**

Municipio	Personas beneficiadas
La Virginia	79
Quinchía	106
Santa Rosa de Cabal	40
Santuario	11
Apía	113
Balboa	457
Pueblo Rico	11
Belén de Umbría	18

<b>La Celia</b>	<b>6</b>
<b>Marsella</b>	<b>10</b>
<b>Dosquebradas</b>	<b>18</b>
<b>Mistrató</b>	<b>11</b>

### **Logros alcanzados / acciones de gestión relevantes:**

Se ha fortalecido el sector musical a partir de la articulación y se ha focalizado en el componente de formación y circulación. El resultado de ello, ha sido el empoderamiento del sector musical en los 14 municipios a través de la implementación del Sistema de Información Musical de Risaralda – SIMR, así mismo, el posicionamiento de las escuelas de música en el Departamento de Risaralda.

### **Capital: Social**

### **Programa 8: La cultura risaraldense como una apuesta hacia el posconflicto la convivencia y la cultura ciudadana**

#### **Subprograma 8.1: Formación integral hacia el desarrollo humano**

#### **Tema relevante: Escuela popular de artes “EPA”**

**Inversión departamento: \$181.220.000**

**Inversión total: \$ 181.220.000**

#### **Municipios beneficiados:**

<b>Municipio</b>	<b>Personas beneficiadas</b>
<b>Guática</b>	<b>77</b>
<b>Quinchía</b>	<b>106</b>
<b>Santuario</b>	<b>53</b>
<b>La Virginia</b>	<b>34</b>
<b>Pereira</b>	<b>94</b>
<b>Mistrató</b>	<b>78</b>
<b>Apía</b>	<b>80</b>



<b>Dosquebradas</b>	<b>67</b>
<b>Santa Rosa de Cabal</b>	<b>84</b>
<b>La Celia</b>	<b>81</b>
<b>Balboa</b>	<b>129</b>
<b>Pueblo Rico</b>	<b>87</b>
<b>Santuario</b>	<b>53</b>

**Personas beneficiadas:** 1.009 niños, jóvenes, adultos y adultos mayores

**Logros alcanzados / acciones de gestión relevantes:**

Se contrataron 15 instructores para 14 municipios, en los cuales se desarrollan los procesos formativos en las áreas artísticas de: teatro, danza, música y artes aplicadas, lo que ha conllevado a la continuidad a los procesos de formación artística y cultural en los 14 municipios.

**Capital: Social**

**Programa 8: La cultura risaraldense como una apuesta hacia el posconflicto la convivencia y la cultura ciudadana**

**Subprograma 8.2: fortalecimiento institucional para una cultura de la paz**

**Tema relevante: apoyo y/o realización de eventos artísticos y culturales en los 14 municipios**

**Inversión departamento: \$398.774.000**

**Inversión total: \$398.774.000**

**Municipios beneficiados: 14 municipios del departamento**

**Personas beneficiadas: 934 personas**

**Logros alcanzados / acciones de gestión relevantes:**

- Se participó y apoyaron los eventos institucionalizados en los 14 municipios del Departamento.

- Se formuló el Plan Departamental de Concertación para cofinanciar proyectos culturales en el Departamento de Risaralda.
- Se formuló el proyecto de apoyo a los procesos culturales en las áreas de música, teatro y danza desde los componentes formativos, dotación, gestión y circulación por valor de \$1.100.000.000.





Primer ladrillo Unidad Coronaria  
Hospital Universitario San Jorge



#En *Risaralda*  
Se **Ve** El **Cambio**

# Secretaría de Salud

C.H

Informe  
de Gestión  
**2018**



# Secretaría de Salud

**Capital: Humano**

**Programa 4: Promoción social y de la salud**

**Subprograma 4.2: poblaciones diferenciales y curso de vida**

**Tema relevante: Diversidad sexual**

**Inversión departamento: \$24.834.000**

**Inversión total: \$24.834.000**

**Municipios beneficiados: 14 municipios del departamento**

**Personas beneficiadas: 560 personas**

**Logros alcanzados / acciones de gestión relevantes:**

Reconocimiento de los grupos organizados LGTB, acompañamiento con acciones en promoción de la salud, prevención de la enfermedad, avances en la construcción colectiva de la Estrategia para la Diversidad Sexual.

**Capital: Humano**

**Programa 4: Promoción social y de la salud**

**Subprograma 4.2: Poblaciones diferenciales y curso de vida**

**Tema relevante: discapacidad**



**Inversión departamento: \$62.084.000**

**Inversión total: \$62.084.000**

**Municipios beneficiados: 14 municipios del departamento**

**Personas beneficiadas: 650**

**Logros alcanzados / acciones de gestión relevantes:**

Catorce Comités de Discapacidad conformados y operando, registro de localización y caracterización de personas con discapacidad.

**Capital: Humano**

**Programa 4: Promoción social y de la salud**

**Subprograma 4.2: poblaciones diferenciales y curso de vida**

**Tema relevante: comunidades étnicas**

**Inversión departamento: \$27.938.000**

**Inversión total: \$27.938.000**

**Municipios beneficiados: Belén de Umbría, Dosquebradas, Guática, La Virginia, Marsella, Mis-trató, Pereira, Pueblo Rico, Quinchía, Santa Rosa y Santuario.**

**Personas beneficiadas: 2.500**

**Logros alcanzados / acciones de gestión relevantes:**

Procesos de formación en promoción de la salud conjunto con las autoridades del CRIR – Consejo Regional Indígena de Risaralda, para las mujeres y adolescentes indígenas, avances en la construcción conjunta del Plan de Vida para las comunidades Indígenas. Acciones en salud articuladas con los grupos Afrodescendientes organizados en Santa Cecilia, La Virginia y Dosquebradas.

**Capital: Humano**

**Programa 4: Promoción social y de la salud**

**Subprograma 4.2: Poblaciones diferenciales y curso de vida**

**Tema relevante: Adulto mayor**

**Inversión departamento: \$53.851.000**

**Inversión total: \$53.851.000**

**Municipios beneficiados: 14 municipios del departamento**

**Personas beneficiadas: 4.540**

**Logros alcanzados / acciones de gestión relevantes:**

Catorce comités municipales de adulto mayor conformados y operando. Procesos de formación multidisciplinarios certificados, para representantes de instituciones que trabajan para y con el adulto mayor. Acompañamiento a los municipios para la aplicación de la norma para el adecuado funcionamiento de los Centros de Promoción del adulto mayor y Centros Vida.

**Capital: Humano**

**Programa 4: Promoción social y de la salud**

**Subprograma 4.2: Poblaciones diferenciales y curso de vida**

**Tema relevante: Fortalecimiento de la estrategia escuelas saludables**

**Inversión departamento: \$24.834.000**

**Inversión total: \$24.834.000**

**Municipios beneficiados: 13 municipios del departamento, a excepción de Pereira**

**Personas beneficiadas: 290 personas capacitadas. 40.000 beneficiados con las cartillas**

**Logros alcanzados / acciones de gestión relevantes:**

Seguimiento de la entrega de las Cartillas “Construyendo nuestro mundo” a los niños de Escuelas Saludables. Conformación de las redes municipales de Escuelas Saludables, Articulación Intersectorial entre Salud y Educación.

**Capital: Humano**

**Programa 4: Promoción social y de la salud**

**Subprograma 4.2: Poblaciones diferenciales y curso de vida**

**Tema relevante: Implementación de la estrategia Jóvenes P y Zonas de Orientación Escolar ZOE**

**Inversión departamento: \$24.834.000**

**Inversión total: \$24.834.000**

**Municipios beneficiados: 13 municipios del departamento, a excepción de Pereira**

**Personas beneficiadas: 2.600**

**Logros alcanzados / acciones de gestión relevantes:**

30 Redes operativas de ZOE conformadas, capacitaciones a directivos, docentes y docentes orientadores en trece municipios. Incremento de ZOES conformadas. Grupos de jóvenes capacitadas como líderes en prevención y multiplicadores.

**Capital: Humano**

**Programa 4: Promoción social y de la salud**

**Subprograma 4.2: Poblaciones diferenciales y curso de vida**

**Tema relevante:** Estrategia para el abordaje de las necesidades en salud de la población “habitante de calle”

**Inversión departamento:** \$24.834.000

**Municipios beneficiados:** La Virginia, Pereira, Santa Rosa de Cabal y Dosquebradas

**Personas beneficiadas:** 500

**Logros alcanzados / acciones de gestión relevantes:**

Comité Metropolitano para el Habitante de Calle, participación en la prueba piloto del Ministerio de Salud, para la caracterización de las personas habitantes de y en calle. Brigadas Intersectoriales para la población habitante de calle en Pereira, Dosquebradas y La Virginia.

**Capital: Humano**

**Programa 4: Promoción social y de la salud**

**Subprograma 4.2: Poblaciones diferenciales y curso de vida**

**Tema relevante:** Estrategias de promoción de la salud y prevención del consumo de sustancias psicoactivas orientada a adolescentes, jóvenes, familias.

**Inversión departamento:** \$30.826.000

**Inversión total:** \$30.826.000

**Municipios beneficiados:** catorce municipios del departamento de Risaralda.

**Personas beneficiadas:** 550

**Logros alcanzados / acciones de gestión relevantes:**

Comités municipales de reducción del uso de sustancias psicoactivas funcionando, Comité Departamental de Drogas operando e implementando el Plan Departamental, grupos de docentes, escuelas de padres y grupos de adolescentes formados en promoción de la salud y prevención del consumo. Formación en la RIA para trastornos ocasionados por consumo de SPA.

**Capital: Humano**

**Programa 4: Promoción social y de la salud**

**Subprograma 4.4: Intervenciones colectivas en salud**

**Tema relevante:** Plan de intervenciones colectivas – PIC

**Inversión departamento:** \$1.593.347.153

**Inversión total:** \$1.593.347.153

**Municipios beneficiados:** 14 municipios del departamento de Risaralda.

**Personas beneficiadas:** 967.767

DEPARTAMENTO DE RISARALDA SECRETARIA DE SALUD DISTRIBUCIÓN PIC 2018 Versión3 con Recursos de Balance Fuentes 32-432										
MUNICIPIO	POBLACIÓN					PRESUPUESTO ASIGNADO AÑO 2018				
	TOTAL	Urbana	Rural	Indígena	NBI	25%	25%	35%	15%	100%
						Urbana	Rural	Indígena	NBI	
Apía	19.426	8.532	10.894		60	16.453.964	21.054.301	0	31.055.777	68.564.042
Balboa	6.333	1.860	4.473		53	21.699.782	17.644.748	0	24.837.470	64.182.000
Belén de Umbria	27.728	13.193	14.535		63	17.733.650	28.091.084	0	36.523.785	82.348.519
Dosquebradas	204.739	196.347	8.392		59	102.686.814	16.218.808	0	75.766.258	194.671.881
Guática	15.169	3.979	11.190	3.000	45	5.976.289	21.626.366	43.454.922	21.088.418	92.145.995
La Celia	8.544	3.439	5.105		46	13.030.181	19.866.184	0	21.557.050	54.453.415
La Virginia	32.265	31.740	525		64	31.078.367	1.014.642	0	39.992.417	72.085.426
Marsella	23.917	13.915	10.002	2.000	70	12.782.329	19.330.376	28.969.948	32.804.206	93.886.860
Mistrató	16.595	4.362	12.233	6.500	77	2.281.267	23.642.121	94.152.332	24.345.546	144.421.265
Pueblo Rico	13.817	3.541	10.276	9.000	87	1.851.895	19.859.923	130.364.767	23.574.575	175.651.160
Quinchía	33.941	8.303	25.638	7.000	70	4.342.356	49.549.309	101.394.819	15.475.515	170.761.999
Santa Rosa de Cabal	72.836	61.278	11.558		65	35.547.562	25.837.582	0	39.976.042	101.361.185
Santuario	15.821	7.376	8.445		46	22.935.118	27.321.239	0	28.557.050	78.813.406
Hospital Mental	476.636	403.793	72.843		45	51.178.254	132.780.105	0	16.041.641	200.000.000
<b>TOTALES</b>	<b>967.767</b>	<b>761.658</b>	<b>206.109</b>	<b>27.500</b>	<b>850</b>	<b>339.577.827</b>	<b>423.836.788</b>	<b>398.336.788</b>	<b>431.595.750</b>	<b>1.593.347.153</b>
Fuente2: <a href="http://www.dane.gov.co/index.php/poblacion-y-demografia/censos">http://www.dane.gov.co/index.php/poblacion-y-demografia/censos</a>										<b>TOTAL PIC HP</b> 1.593.347.153
										<b>DIFERENCIA</b> 0

## Logros alcanzados / acciones de gestión relevantes:

Prestación de servicios de salud colectivos de promoción de la salud y gestión del riesgo dirigidas a los diferentes grupos poblacionales de los municipios del Departamento acorde con los lineamientos y orientaciones establecidos en la Resolución 0518 del 2015 para el Plan de Salud Pública de intervenciones Colectivas – PIC.

**Observaciones:** Cada Plan de intervenciones colectivas se ajusta a las necesidades de cada municipio según el SIVIGILA (Sistema de vigilancia en salud) y su ASIS (análisis de situación en salud)

## Capital: Humano

### Programa 5: Gestión del riesgo ambiental, laboral y sanitario

#### Subprograma 5.1: Salud y enfermedades transmisibles

Tema relevante: Tuberculosis y Lepra

Inversión departamento: \$ 41.974.029

Inversión otras entidades:



**Ministerio de salud y protección social: \$207.572.645**

**Inversión total: \$249.546.674**

**Municipios beneficiados: 14 municipios del departamento**

**Personas beneficiadas: toda la población risaraldense (962.529)**

**Logros alcanzados / acciones de gestión relevantes:**

Posicionamiento del Programa Departamental de TB-Lepra, AAT continua a los 14 municipios, disponibilidad permanente de Neumólogo y Psicólogo, entrega de medicamentos al 100 % de pacientes tanto de tuberculosis sensible, como resistente.

**Capital: Humano**

**Programa 5: Gestión del riesgo ambiental, laboral y sanitario**

**Subprograma 5.1: Salud y enfermedades transmisibles**

**Tema relevante: Programa ampliado de inmunización – PAI**

**Inversión departamento: \$277.503.000**

**Inversión total: \$277.503.000**

**Municipios beneficiados: 14 municipios del departamento**

**Personas beneficiadas: toda la población risaraldense (962.529)**

**Logros alcanzados / acciones de gestión relevantes:**

Coberturas de vacunación con los biológicos trazadores a 30 de septiembre es del 71.25%

Diciembre % B.C.G (Tu- berculosis) en Recién Nacidos	% 3ras. Dosis de Polio	a Diciembre % Pentavalente < 1 Año 3a Do- sis	a Diciembre % Triple Viral de 1 Año	% DPT 1er Ref.	% DPT 5 AÑOS
74,6	72,62	65,8	73,3	72,3	68,5

**Capital: Humano**

**Programa 5: Gestión del riesgo ambiental, laboral y sanitario**

**Subprograma 5.1: Salud y enfermedades transmisibles**

**Tema relevante: Vacunación antirrábica animal canina y felina**

**Inversión departamento: \$200.000.000**

**Inversión total: \$200.000.000**

**Municipios beneficiados: 14 municipios del departamento**

**Personas beneficiadas: toda la población risaraldense (962.529) beneficiados directa e indirectamente.**

**Logros alcanzados / acciones de gestión relevantes:**

Lograr mantener la rabia humana en el departamento en cero (0), así como garantizar la entrega del 100 % del biológico requerido para el manejo de exposiciones leves y graves, cobertura de vacunación del 47 % en todo el departamento.

**Capital: Humano**

**Programa 5: Gestión del riesgo ambiental, laboral y sanitario**

**Subprograma 5.1: Salud y enfermedades transmisibles**

**Tema relevante: Identificación de los factores de riesgo que favorecen la aparición de las ETV – índices entomológicos, identificación de especies, identificación de criaderos y potenciales criaderos de los vectores.**

**Inversión departamento: \$ 47.538.081**

**Inversión otras entidades:**

**Ministerio de Salud y Protección Social asignación en el marco de la resolución 1602 del 25 de abril de 2018, con destinación específica para garantizar la eficiente operación y gestión de los programas de prevención y control de los factores de riesgo que inciden en las ETV y Zoonosis. \$350.905.569**

**Inversión total: \$ 398.443.650**

**Municipios beneficiados: La Virginia, Quinchía, Santuario, Pereira, Dosquebradas, Guática, Pueblo Rico y Santa Rosa de Cabal.**

**Personas beneficiadas: 864.512 población directa e indirecta; de los ocho municipios beneficiados a la fecha.**

**Logros alcanzados / acciones de gestión relevantes:**

Lograr mantener la vigilancia de los factores de riesgo para las ETV en el aproximadamente 60 % del departamento, sin reporte de brotes de las enfermedades transmitidas por Aedes como las de mayor repercusión relacionadas con las ETV en el departamento.

**Capital: Humano**

**Programa 5: Gestión del riesgo ambiental, laboral y sanitario**

**Subprograma 5.1: Salud y enfermedades transmisibles**

**Tema relevante: Identificación del brote malaria urbana en el municipio de La Virginia, con cinco casos notificados.**

**Inversión departamento: \$ 72.960.000**

**Inversión total: \$ 72.960.000**

**Municipios beneficiados: La Virginia**

**Personas beneficiadas: 30.095 población directa e indirecta.**

**Logros alcanzados / acciones de gestión relevantes:**

Entrega de 650 toldillos, identificación e intervención de criaderos y potenciales criaderos de Anopheles y fumigación de 100 viviendas con insecticida de acción residual. Lograr el control del brote. El abordaje de este brote se hizo de manera integral con la ESE San Pedro y San Pablo y la Administración Municipal.

**Capital: Humano**

**Programa 5: Gestión del riesgo ambiental, laboral y sanitario**

**Subprograma 5.2: Salud y Seguridad en el Trabajo**

**Tema relevante: Fortalecimiento de los grupos organizados de trabajo informal**

**Inversión departamento: \$17.300.000**

**Inversión total: \$17.300.000**

**Municipios beneficiados: los 14 municipios del departamento**

**Personas beneficiadas: 1.400 trabajadores**

**Logros alcanzados / acciones de gestión relevantes:**

- Se realizó la caracterización sociodemográfica y de condiciones de salud y trabajo de los trabajadores de economía informal.
- Se inició el proceso de información, educación y capacitación en: seguridad laboral, ambiental, hábitos y estilos de vida saludables, salud mental y asociatividad.

## **Capital: Humano**

### **Programa 5: Gestión del riesgo ambiental, laboral y sanitario**

#### **Subprograma 5.2: Salud y Seguridad en el Trabajo**

**Tema relevante: Estrategia entornos laborales seguros y saludables**

**Inversión departamento: \$22.000.000**

**Inversión total: \$22.000.000**

**Municipios beneficiados: los 14 municipios del departamento**

**Personas beneficiadas: 3.300 trabajadores en 1.650 establecimientos de interés sanitario y ambiental.**

#### **Logros alcanzados / acciones de gestión relevantes:**

- Asesoría y asistencia técnica para la afiliación de trabajadores al Sistema General de Riesgos Laborales.
- Asesoría y asistencia técnica para el diseño y la implementación del Sistema de Gestión de Seguridad y Salud en el Trabajo.

## **Capital: Humano**

### **Programa 5: Gestión del riesgo ambiental, laboral y sanitario**

#### **Subprograma 5.2: Salud y Seguridad en el Trabajo**

**Tema relevante: Fortalecimiento del trabajo interinstitucional**

**Inversión departamento: \$3.500.000**

**Inversión total: \$3.500.000**

**Municipios beneficiados: los 14 municipios del departamento**

**Personas beneficiadas: 950 personas (entre trabajadores y empresas)**

#### **Logros alcanzados / acciones de gestión relevantes:**

- Realización del VI Congreso Regional del Sistema General de riesgos Laborales.
- Presidencia del Comité Seccional de Seguridad y Salud en el Trabajo.

## **Capital: Humano**

### **Programa 5: Gestión del riesgo ambiental, laboral y sanitario**

#### **Subprograma 5.2: Salud y Seguridad en el Trabajo**

**Tema relevante:** Expedición de licencias para prestar servicios en seguridad y salud en el trabajo

**Inversión departamento:** \$00.00 (realizado por el referente del programa)

**Inversión total:** \$00.00 (realizado por el referente del programa)

**Municipios beneficiados:** los 14 municipios del departamento, además población de los departamentos de Caldas, Quindío, Valle del Cauca y Antioquia.

**Personas beneficiadas:** 1.013 personas.

**Logros alcanzados / acciones de gestión relevantes:**

Expedición de 397 Licencias.

## **Capital: Humano**

### **Programa 5: Gestión del riesgo ambiental, laboral y sanitario**

#### **Subprograma 5.3: Salud ambiental**

**Tema relevante:** Jornadas de gobernanza del agua

**Inversión departamento:** \$491.494.967

**Inversión total:** \$491.494.967

**Municipios beneficiados:** con las jornadas de gobernanza del agua, durante la vigencia 2018, se beneficiaron Quinchía, Balboa y Santuario.



**Personas beneficiadas: 55.989 población directa e indirecta; población total de los tres municipios intervenidos.**

**Logros alcanzados / acciones de gestión relevantes:**

Trabajo articulado con la Autoridad Sanitaria y las Administraciones municipales entre el 2º semestre de 2017 y 1er semestre de 2018.

Se emitieron 201 autorizaciones sanitarias entre el 1º de enero y el 30 de junio de 2018, con un porcentaje de expedición en el marco de las Jornadas de Gobernanza del 20% del total, lo que ha permitido el inicio del proceso de legalización para algunos abastos de agua en la zona rural.

**Capital: Humano**

**Programa 6: Gestión del riesgo individual y desarrollo de servicios de salud.**

**Subprograma 6.1: Salud y enfermedades no transmisibles**

**Tema relevante: Promoción de estilos de vida saludable**

**Inversión departamento: \$15.465.000**

**Inversión total: \$15.465.000**

**Municipios beneficiados: 14 municipios del departamento de Risaralda**

**Personas beneficiadas: 3.000**

**Logros alcanzados / acciones de gestión relevantes:**

Profesionales de las Direcciones Locales de Salud, Aseguradoras, ESE Hospitales e IPS privadas del

departamento capacitados en la Estrategia de Promoción de Estilos de Vida Saludables y prevención y control de Enfermedades No Transmisibles.

Asesoría y Asistencia Técnica para la Promoción de Estilos de Vida Saludables y Prescripción de la Actividad Física en los **14 municipios del departamento** a: Instituciones Educativas seleccionadas pertenecientes a la Estrategia Escuelas Saludables, Grupos de cuidadores de Adultos Mayores de Centros de Bienestar, ESE Hospitales de 1er y 2do nivel, 5 Empresas que participan en la implementación de la Estrategia Entorno Laboral Saludable: ESE Hospitales de Quinchía, Santuario, Santa Rosa de Cabal, Belén de Umbría y Apía.

50 Jornadas de promoción de actividad física en grupos vulnerables priorizados en los 14 municipios del Departamento a: instituciones educativas seleccionadas pertenecientes a la Estrategia Escuelas Saludables, Grupos de Adultos Mayores de Centros de Bienestar Municipales, Grupos de hipertensos y diabéticos que asisten a los programas de atención de las ESE Hospitales de los municipios categorías 4,5 y 6; 5 Empresas que participan en la implementación de la Estrategia Entorno Laboral Saludable: ESE Hospitales de Quinchía, Santuario, Santa Rosa de Cabal, Belén de Umbría y Apía.

Participación en la Estrategia Cuidado para Cuidadores enfocada a la identificación precoz de factores de riesgo en salud mental y cardiovascular y la promoción de estilos de vida saludables en el Entorno Laboral de la Gobernación de Risaralda y ESE Hospitales del departamento.

## **Capital: Humano**

### **Programa 6: Gestión del riesgo individual y desarrollo de servicios de salud.**

#### **Subprograma 6.1: Salud y enfermedades no transmisibles**

**Tema relevante: Prevención y control de enfermedades crónicas no transmisibles**

**Inversión departamento: \$114.818.000**

**Inversión total: \$114.818.000**

**Municipios beneficiados: 14 municipios del departamento de Risaralda**

**Personas beneficiadas:****Logros alcanzados / acciones de gestión relevantes:**

1600 Estudiantes de la Universidad Tecnológica de Pereira tamizados para identificación del riesgo cardiovascular y metabólico.

Asistencia Técnica a docentes de las Instituciones Formadoras de Talento Humano en Salud en el componente conceptual y metodológico de la Implementación Modelo Integral de Atención en Salud y Rutas Integrales de Atención en Salud (Universidad Tecnológica de Pereira, Universidad Católica de Pereira, Fundación Universitaria del Área Andina)

200 profesionales entre docentes de las Instituciones Formadoras de Talento Humano y profesionales de la Salud de DLS, EPS y ESE Hospitales capacitados como Formador de Formadores en el componente conceptual y metodológico de la Implementación Modelo Integral de Atención en Salud y Rutas Integrales de Atención en Salud.

100 profesionales de la salud actualizados en Manejo de Enfermedad Pulmonar Obstructiva Crónica y Cáncer.

30 Profesionales de la Salud del Departamento de Risaralda CERTIFICADOS por OPS/ Minsalud como formador de formadores en Consejería Breve para la Cesación de Consumo de Cigarrillo.

Conformación de la Red Departamental Intersectorial e Interinstitucional Antitabaco.

Acompañamiento a Clínica Comfamiliar en la socialización de estadísticas departamentales y manejo de condiciones más prevalentes en Enfermedades Huérfanas.

Implementación de la Mesa Sectorial de Enfermedades Respiratorias Cónicas (Secretarías de Salud Departamental y Municipales de Pereira y Dosquebradas, EPS, IPS privadas y ESE Hospitales) para acompañamiento y seguimiento de la implementación de la Ruta Integral de Atención en Salud RIAS en EPOC.

Implementación del Consejo Departamental de Cáncer Infantil para acompañamiento y seguimiento de la atención de los pacientes menores de 18 años con cáncer.

Implementación de la Mesa Interinstitucional de Cáncer de Mama y Cuello Uterino (Secretarías de Salud Departamental y Municipales de Pereira y Dosquebradas, EPS, IPS privadas y ESE Hospitales) para acompañamiento y seguimiento de la implementación de la Ruta Integral de Atención en Salud RIAS en Cáncer de Mama y Cuello Uterino.

180 Profesionales de la Salud (Médicos y Enfermeras) del sector público y privado del Departamento CERTIFICADOS en Examen Clínico y Detección Temprana de Cáncer de mama. Trabajo conjunto con el Instituto Nacional de Cancerología, la Fundación Universitaria Autónoma de las Américas, Asociación de Hospitales, Secretaria de Salud de Pereira y Empresa Privada.

Seguimiento a adherencia de recomendaciones de Guías de Práctica Clínica de Hipertensión Arterial Primaria, Diabetes Mellitus Tipo II, Enfermedad Pulmonar Obstructiva Crónica (EPOC), Cáncer Infantil, Cáncer de mama y cuello uterino y Cáncer de Próstata en 14 ESE Hospitales de 1er y 2do Nivel del Departamento.

#### **Observaciones:**

La certificación del personal de salud en diferentes áreas comprende mínimo 8 horas de duración del curso, taller teórico- práctico y aval por una Institución Formadora de Talento Humano aprobada por el Ministerio de Educación Nacional o en su defecto por el mismo Ministerio de Salud y Protección Social o Entidades de Salud Internacionales (OPS/ OMS), por lo que requieren una articulación interinstitucional y mayor complejidad en su organización y despliegue. Mediante la certificación se demuestra el aprendizaje de competencias específicas en desarrollo de un tema en particular.

#### **Capital: Humano**

**Programa 6: Gestión del riesgo individual y desarrollo de servicios de salud.**

**Subprograma 6.2: Salud sexual y reproductiva**

**Tema relevante: Alianza estratégica laboratorio SGK Colombia**

**Personas beneficiadas: 1300 estudiantes y 30 profesionales área de la salud.**

**Logros alcanzados / acciones de gestión relevantes:**

Se realizó gestión con el laboratorio GSK Colombia, para tamizar en VIH a 1.300 estudiantes de centros educativos (Sena Pereira y Dosquebradas, ESAP, Fundación Universitaria del área Andina y Universidad Tecnológica de Pereira) además de capacitación a 30 profesionales de la salud en la realización e interpretación de pruebas rápidas para VIH, todo subsidiado por el laboratorio quien no pide ningún tipo de contra prestación ni requiere la información de la población tamizada.

## **Capital: Humano**

### **Programa 6: Gestión del riesgo individual y desarrollo de servicios de salud.**

#### **Subprograma 6.2: Salud sexual y reproductiva**

**Tema relevante:** capacitaciones en asesoría en pruebas voluntarias para VIH y taller en realización e interpretación de pruebas rápidas para tamizaje de VIH, Sífilis, VHB y VHC.

**Municipios beneficiados:** talento humano de todos los municipios

**Personas beneficiadas:** 130 personas capacitadas incluyendo personas de organizaciones de base comunitaria.

#### **Logros alcanzados / acciones de gestión relevantes:**

Incremento en la oferta de APV en los prestadores de servicios de salud y de profesionales de la salud diferentes a bacteriología con competencias para la realización de pruebas rápidas, mejorando el acceso y la oportunidad en el tamizaje para el diagnóstico, aportando para el cumplimiento del primer 90 de la estrategia mundial de que las personas que convivan con el VIH, conozcan su condición para así poder ingresar al tratamiento y lograr cargas indetectables.

#### **Observaciones:**

Dichas capacitaciones y talleres se han realizado con el aporte voluntario de varios profesionales de la región y del talento humano del programa de salud sexual y reproductiva y del laboratorio de salud pública.

**Capital: Humano**

**Programa 6: Gestión del riesgo individual y desarrollo de servicios de salud.**

**Subprograma 6.2: Salud sexual y reproductiva**

**Tema relevante: Inspección y vigilancia a las salas de parto del departamento**

**Inversión departamento: \$45.454.260**

**Inversión total: \$45.454.260**

**Municipios beneficiados: 14 municipios del departamento**

**Personas beneficiadas: gestantes del departamento**

**Logros alcanzados / acciones de gestión relevantes:**

Con el apoyo de la gineco obstetra contratada por el departamento, se ha realizado visita a todas las salas de parto tanto de la red pública como privada, valorando la capacidad de respuesta ante la activación de un código rojo, con la retroalimentación y formulación de planes de mejoramiento, lo que garantiza que el talento humano esté capacitado ante una emergencia y que la institución cuente con los medios para la atención acorde a su nivel de complejidad.

**Capital: Humano**

**Programa 6: Gestión del riesgo individual y desarrollo de servicios de salud.**

**Subprograma 6.2: Salud sexual y reproductiva**

**Tema relevante: capacitación en los temas relacionados con la ruta materno-perinatal**

**Inversión departamento: \$45.454.260**

**Inversión total: \$45.454.260**

**Municipios beneficiados: 14 municipios del departamento**

**Personas beneficiadas: 300 personas**

**Logros alcanzados / acciones de gestión relevantes:**



Con el apoyo de la gineco obstetra contratada por el departamento, se realizaron 7 capacitaciones a todos los actores del sistema en los componentes de la ruta materno-perinatal fortaleciendo las competencias de talento humano.

### **Capital: Humano**

#### **Programa 6: Gestión del riesgo individual y desarrollo de servicios de salud.**

##### **Subprograma 6.3: salud mental y convivencia**

##### **Tema relevante: salud mental y convivencia**

**Inversión departamento: \$62.926.675**

**Inversión total: \$62.926.675**

**Municipios beneficiados: los 14 municipios del departamento**

**Personas beneficiadas: toda la población risaraldense (962.529)**

##### **Logros alcanzados / acciones de gestión relevantes:**

Asesoría y asistencia técnica a los actores del sector salud en el componente de salud mental y convivencia, seguimiento de casos del área priorizando los intentos suicidas, las violencias y los trastornos mentales que tienen guía de práctica esquizofrenia y depresión. Se han realizado seguimientos a 1.200 casos relacionados con enfermedad mental, violencias e intento suicida, atendidos en las IPS del departamento.

## **Capital: Humano**

### **Programa 6: Gestión del riesgo individual y desarrollo de servicios de salud.**

#### **Subprograma 6.4: Eficiencia en la oferta de servicios de salud**

**Tema relevante: Mejoramiento de las Empresas Sociales del Estado en su infraestructura y dotación. Proyecto: construcción III etapa ESE Hospital San Rafael.**

**Inversión departamento: \$588.495.814**

**Inversión otras entidades:**

**Ese hospital San Rafael: \$31.688.233 (interventoría)**

**Inversión total: \$620.184.047**

**Municipios beneficiados: Pueblo Rico y resguardos indígenas.**

**Personas beneficiadas: 13.809 habitantes**

**Logros alcanzados / acciones de gestión relevantes:**

La inversión ejecutada en 2016 y 2017 con recursos del ministerio es \$2.579 millones en infraestructura y se asignaron recursos por parte de la gobernación de Risaralda por valor de \$588.495.814 para la terminación de las obras de la III etapa. La inversión con los recursos del departamento de Risaralda se hará este año.

#### **Observaciones:**

Están próximos para el inicio de obras.

## **Capital: Humano**

### **Programa 6: Gestión del riesgo individual y desarrollo de servicios de salud.**

#### **Subprograma 6.4: Eficiencia en la oferta de servicios de salud**

**Tema relevante: mejoramiento de las Empresas Sociales del Estado en su infraestructura y dotación.**

**Proyecto:** optimización funcional y estructural de la infraestructura hospitalaria existente en la ESE Hospital San Vicente de Paúl de Santa Rosa de Cabal.

**Inversión departamento:** \$600.000.000

**Inversión otras entidades:**

**Ministerio de Salud y Protección Social:** \$2.920.000.000

**Municipio de Santa Rosa de Cabal:** \$ 200.000.000

**Inversión total:** \$3.720.000.000

**Municipios beneficiados:** Santa Rosa de Cabal.

**Personas beneficiadas:** 72.838 habitantes

**Logros alcanzados / acciones de gestión relevantes:**

El MSPS asignó recursos por \$2.920 millones. Resolución No. 4374 de 2017 se iniciaron las obras el 01 de agosto de 2018 y se tiene previsto terminar el 31 de enero de 2019 (5 meses). El contrato de obra No. TH057-18 Consorcio ESE Santa Rosa, en la actualidad se está legalizando los recursos del departamento y del municipio de Santa Rosa de Cabal

**Observaciones:** Están ejecutando obras.

**Capital:** Humano

**Programa 6:** Gestión del riesgo individual y desarrollo de servicios de salud.

**Subprograma 6.4:** Eficiencia en la oferta de servicios de salud

**Tema relevante:** mejoramiento de las Empresas Sociales del Estado en su infraestructura y dotación. **Proyecto:** fortalecimiento de la capacidad instalada con la ampliación y remodelación de urgencias en la ESE Hospital Santa Mónica Dosquebradas.

**Inversión departamento:** \$747.787.000

**Inversión otras entidades:**

**Ministerio de Salud y Protección Social:** \$6.722.000.000

**Inversión total:** \$7.469.787.000

**Municipios beneficiados:** Dosquebradas.

**Personas beneficiadas:** 204.737 habitantes

**Logros alcanzados / acciones de gestión relevantes:**

El Ministerio de Salud y Protección Social asignó recursos por \$6.722.000 millones según la Resolución No. 5263 de 2017. Están en el proceso precontractual para realizar adjudicación a través de licitación pública.

**Observaciones:** Están próximos para el inicio de obras.

**Capital:** Humano

**Programa 6:** Gestión del riesgo individual y desarrollo de servicios de salud.

**Subprograma 6.4:** Eficiencia en la oferta de servicios de salud

**Tema relevante 4:** Mejoramiento de las Empresas Sociales del Estado en su infraestructura y dotación. **Proyecto:** ampliación y adecuación de los servicios asistenciales de la unidad de cuidados intermedios y de Hospitalización-Bloque Coronario ESE Hospital Universitario san Jorge Pereira.

**Inversión departamento:** \$1.250.000.000

**Inversión otras entidades:**

**Ministerio de Salud y Protección Social:** \$5.697.107.506

**ESE Hospital Universitario San Jorge:** \$1.277.578.283

**Inversión total:** \$8.224.685.789

**Municipios beneficiados:** Pereira y departamento de Risaralda

**Personas beneficiadas:** 476.660 habitantes

**Logros alcanzados / acciones de gestión relevantes:**

La Gobernación de Risaralda aportó en 2017 \$500.000.000 y en 2018 aporta \$750.000.000, los cuales se encuentran en proceso de transferencia. El proyecto ha estado en ejecución desde 2017. El último contrato se inició en marzo de 2018.

**Observaciones:** Están ejecutando obras.

**Capital: Humano****Programa 6: Gestión del riesgo individual y desarrollo de servicios de salud.****Subprograma 6.4: Eficiencia en la oferta de servicios de salud**

**Tema relevante:** mejoramiento de las Empresas Sociales del Estado en su infraestructura y dotación. **Proyecto:** Reforzamiento estructural y adecuación de los servicios de urgencias, obstetricia, laboratorio clínico, imagenología, administración, esterilización y promoción y prevención de la ESE Hospital San José Marsella.

**Inversión departamento:** \$0

**Inversión otras entidades:**

**Ministerio de Salud y Protección Social:** \$599.910.000

**ESE Hospital San José** \$42.000.000 (interventoría)

**Inversión total:** \$641.910.000

**Municipios beneficiados:** Marsella y resguardos indígenas.

**Personas beneficiadas:** 23.914 habitantes.

**Logros alcanzados / acciones de gestión relevantes:**

El Ministerio de Salud y Protección Social asignó recursos por \$599.910 millones según Resolución No. 4521 de 2017. Se ejecutaron las obras.

**Observaciones:** Está en liquidación de contratos.

**Capital: Humano****Programa 6: Gestión del riesgo individual y desarrollo de servicios de salud.****Subprograma 6.4: Eficiencia en la oferta de servicios de salud**

**Tema relevante:** mejoramiento de las Empresas Sociales del Estado en su infraestructura y dotación. **Proyecto:** construcción del puesto de salud del corregimiento de Santa Cecilia del municipio de Pueblo Rico, Risaralda.

**Inversión departamento:** \$0

**Inversión otras entidades:**

**Ministerio de Salud y Protección Social: \$2.658.600.000**

**Inversión total: \$2.658.600.000**

**Municipios beneficiados: Pueblo Rico, corregimiento de Santa Cecilia y resguardos indígenas.**

**Personas beneficiadas: 15.000 habitantes**

**Logros alcanzados / acciones de gestión relevantes:**

Asignaron recursos por \$1.928.000 millones según Resolución No. 5263 de 2017 y recursos por \$730.600 millones según la Resolución 915 de 2018. Están en el proceso precontractual para la adjudicación de obras y ejecución del contrato.

**Observaciones:** Están próximos para el inicio de las obras.

**Capital: Humano**

**Programa 6: Gestión del riesgo individual y desarrollo de servicios de salud.**

**Subprograma 6.4: Eficiencia en la oferta de servicios de salud**

**Tema relevante:** mejoramiento de las Empresas Sociales del Estado en su infraestructura y dotación. **Proyecto:** Mejoramiento estructural de la planta física y remodelación del área de urgencias de la ESE Hospital San Pedro y San Pablo de La Virginia.

**Inversión departamento: \$0**

**Inversión otras entidades:**

**Ministerio de Salud y Protección Social: \$3.058.000.000**

**Inversión total: \$3.058.000.000**

**Municipios beneficiados: La Virginia.**

**Personas beneficiadas: 32.261 habitantes**

**Logros alcanzados / acciones de gestión relevantes:**

El Ministerio de Salud y Protección Social asignó recursos por \$3.058 millones a través de la Resolución 6415 de 2016.



**Observaciones:**

Los recursos del MSPS fueron transferidos el 27 de enero de 2017. Se realizó la convocatoria pública No. 006 de 2017 y el día 09 de marzo de 2018 se realizó la audiencia de adjudicación al CONSORCIO SP 2017. Actualmente están realizando las obras de infraestructura.

**Capital: Humano****Programa 6: Gestión del riesgo individual y desarrollo de servicios de salud.****Subprograma 6.4: Eficiencia en la oferta de servicios de salud**

**Tema relevante:** mejoramiento de las Empresas Sociales del Estado en su infraestructura y dotación. **Proyecto:** Construcción de la cuarta etapa ESE Hospital Nazareth del municipio de Quinchía, Risaralda.

**Inversión departamento: \$ 0**

**Inversión otras entidades:**

**Ministerio de Salud y Protección Social: \$1.380.000.000**

**Inversión total: \$1.380.000.000**

**Municipios beneficiados: Quinchía.**

**Personas beneficiadas: 33.939 habitantes**

**Logros alcanzados / acciones de gestión relevantes:**

El Ministerio de Salud y Protección Social asignó recursos por \$141 millones para el reajuste del presupuesto. Resolución No. 5263 de 2017.

**Observaciones:**

El Ministerio de Salud y Protección Social asignó inicialmente \$1.239.000.000, más los \$141.000.000, el total de aporte son los \$1.380.000.000. Se están ejecutando las obras.

## **Capital: Humano**

### **Programa 6: Gestión del riesgo individual y desarrollo de servicios de salud.**

#### **Subprograma 6.5: Seguridad del paciente**

**Tema relevante: verificación condiciones de habilitación**

**Inversión departamento: \$0 (grupo de habilitación)**

**Municipios beneficiados: los 14 municipios del departamento**

**Personas beneficiadas: toda la población risaraldense (962.529)**

#### **Logros alcanzados / acciones de gestión relevantes:**

Realización de 168 visitas de verificación de condiciones de habilitación, de las cuales 142 fueron a profesionales independientes, 19 a IS y 7 objeto social diferente, lo cual representa un 73% de cumplimiento sobre lo programado para la vigencia.

Se han realizado también 21 visitas por queja, 3 a profesional independiente, 17 a IPS (2 sin medida) y 1 objeto social diferente.

#### **Observaciones: resultado por conductas**

- Prestadores Certificados: 108 corresponde al 64%.
- Total medida sanitaria de seguridad consistente en suspensión total de servicios: 29 corresponde al 17%.
- Investigación Administrativa por incumplimiento de Pamec y procesos prioritarios asistenciales sin cierre de servicios: 33 corresponde al 19%.

## **Capital: Humano**

### **Programa 7: Autoridad sanitaria**

#### **Subprograma 7.1: Epidemias, brotes, emergencias y desastres en salud**

**Tema relevante: Centro Regulador de Urgencias y Emergencias**

**Inversión departamento: \$427.916.828**

**Inversión total: \$427.916.828**

**Municipios beneficiados: 14 municipios del departamento**

**Personas beneficiadas: toda la población risaraldense (962.529)**

**Logros alcanzados / acciones de gestión relevantes:**

El Centro Regulador como una dependencia de la administración departamental adelanta la implementación del Sistema de Emergencias Médicas, el cual, acorde con las prioridades establecidas por el Ministerio de Salud y Protección Social, debe iniciarse en los municipios categoría especial y 1.

Bajo la coordinación del Departamento y el acompañamiento del Ministerio, se tiene ya un 80 % de avance en la implementación en Pereira y Dosquebradas los cuales cuentan, cada uno, con su respectivo Acuerdo Municipal elaborado bajo los lineamientos departamentales, con su proyecto de Reglamento Técnico, Operativo y Administrativo elaborado previa concertación con los prestadores de Atención Prehospitalaria, Transporte Asistencial de Pacientes, Servicios de Urgencias y Entidades Promotoras de Salud con población afiliada en ambos municipios. Ya se ha iniciado, por su parte, los estudios previos para la contratación del soporte informático y el recurso humano, con la asistencia técnica del CRUE Departamental, al cual se integrarán los dos municipios bajo un CRUE Regional desde el cual se operará el Sistema de Emergencias Médicas Regional (SEM) y se promoverá su ampliación hacia los otros 12 municipios del Departamento y la articulación con Armenia, Chinchiná, Manizales y Cartago. Se iniciará a finales del mes de octubre su operación mediante la implementación del modelo de inspección, vigilancia y control del SEM.

**Capital: Humano**

**Programa 7: Autoridad sanitaria**

**Subprograma 7.2: Aseguramiento en salud**

**Tema relevante: cobertura del aseguramiento en salud en el departamento.**

**Inversión departamento: \$0**

**Municipios beneficiados: los 14 municipios del departamento de Risaralda**

**Personas beneficiadas: 925.106 beneficiarios para un total 95.59 %.**

**Logros alcanzados / acciones de gestión relevantes:**

- Sostenimiento de la Cobertura en el Aseguramiento a Seguridad Social en Salud durante la vigencia; contando con un 95.59 % al 30 de septiembre de 2018 respecto a población censo DANE pro-

yectada a 2017 de 967.767 habitantes.

- En régimen Contributivo hay 525.250 afiliados, lo que corresponde a un 54.27 %
- En régimen Subsidiado hay 383.824 afiliados lo que corresponde a un 39.66 %.
- En régimen Especial hay 16.023 afiliados lo que corresponde al 1.66 %

**Capital: Humano**

**Programa 7: Autoridad sanitaria**

**Subprograma 7.2: Aseguramiento en salud**

**Tema relevante: Pago de las atenciones y prestación de servicios de salud No POS suministradas a los afiliados del Régimen Subsidiado en salud y pago de las atenciones en salud a la población pobre no afiliada mediante resolución por concepto de urgencias y tutelas.**

**Inversión departamento: \$15.104.020.416**

**Inversión total: \$15.104.020.416**

**Municipios beneficiados: todo el departamento**

**Logros alcanzados / acciones de gestión relevantes:**

En la actualidad se está realizando gestión para el pago de las atenciones que han radicado las EPS ante la Secretaría de Salud como recobro, los beneficiarios de estos recursos serán la Red Pública del Departamento, para ello se están firmando cesiones con los Hospitales, San Pedro y San Pedro de la Virginia, Hospital Universitario San Jorge y Hospital Santa Mónica, a los cuales les serán desembolsados dichos recursos, esto con el fin de oxigenar en parte la situación financiera de los mismos, el primer desembolso que se está elaborando es por valor de \$2.366.140.405.

**Capital: Humano**

**Programa 7: Autoridad sanitaria**

**Subprograma 7.2: Aseguramiento en salud**

**Tema relevante: contratación de la atención en salud para la población pobre no afiliada - PPNA - con las ESE hospitales del departamento.**

**Inversión departamento: \$10.622.164.772**

**Inversión total: \$10.622.164.772**

**Municipios beneficiados: todo el departamento**

**Personas beneficiadas:**

MUNICIPIO	PPNA
Pereira	29,285
Apía	707
Balboa	482
Belén de Umbría	1,512
Dos quebradas	13,699
Guática	539
La Celia	378
La Virginia	2,445
Marsella	881
Mistrató	462
Pueblo Rico	728
Quinchía	1,455
Santa Rosa de Cabal	4,392
Santuario	788
<b>Total</b>	<b>57,753</b>

**Logros alcanzados / acciones de gestión relevantes:**

Se garantiza la atención y prestación de servicios integrales de salud de baja, mediana y alta complejidad, que las ESES Hospitales tengan habilitados, incluyen actividades, intervenciones y procedimientos de promoción, prevención, diagnóstico, tratamiento, rehabilitación y paliación a la población pobre no asegurada, víctimas y poblaciones especiales del Departamento de Risaralda.

**Capital: Humano**

**Programa 7: Autoridad sanitaria**

**Subprograma 7.2: Aseguramiento en salud**

**Tema relevante: cofinanciación aseguramiento en salud – Régimen Subsidiado**

**Inversión departamento: en compromiso acumulado se tiene un valor de \$39.120.507.978, y pa-**

gos acumulados al corte de septiembre de 2018 un valor de \$23.118.383.745

Municipios beneficiados: los 14 municipios del departamento de Risaralda

Personas beneficiadas: 383.324 personas afiliadas al régimen subsidiado

COD. DANE	MUNICIPIO	MEDIMAS	ASMET SALUD	PIJAOS SALUD	MOVILIDAD SUBSIDIADO (OTRAS EPS)	TOTAL
66001	Pereira	55,437	63,339		22,620	141,396
66045	Apia	5,624	3,051		86	8,761
66075	Balboa	2,123	2,188		81	4,392
66088	Belen de Um	5,783	12,789		312	18,884
66170	Dos quebrad	35,339	28,161		9,162	72,662
66318	Guatica	3,283	4,953	1,169	91	9,496
66383	La Celia	3,540	2,320		55	5,915
66400	La Virginia	9,410	5,211		2,010	16,631
66440	Marsella	7,486	3,104	1,031	452	12,073
66456	Mistrato	4,672	2,432	7,460	82	14,646
66572	Pueblo Rico	3,657	2,540	8,434	108	14,739
66594	Quinchia	7,958	8,645	4,896	81	21,580
66682	Santa Rosa d	16,688	13,395		3,764	33,847
66687	Santuario	5,892	2,807		103	8,802
<b>TOTAL DEPTO</b>		<b>166,892</b>	<b>154,935</b>	<b>22,990</b>	<b>39,007</b>	<b>383,824</b>

Preparado por: Adriana Milena García Quintero

FUENTE: BDUA - ADRES SEPTIEMBRE DE 2018, PUBLICADA EL01 DE DE SEPTIEMBRE DE 2018

### Logros alcanzados / acciones de gestión relevantes:

El departamento tiene asegurados los recursos para la cofinanciación del Régimen Subsidiado para toda su población beneficiaria.

### Observaciones:

- La forma del giro de los recursos cambió para la actual vigencia, de acuerdo al Decreto 2265 de diciembre de 2017 del Ministerio de Salud y Protección Social. Todos los recursos deben ser girados al ADRES, y ellos realizan el giro directo según corresponda a las EPS o IPS.
- Al corte de septiembre de 2018 el departamento ya cubrió la matriz de cofinanciación del año.

### Capital: Humano

### Programa 7: Autoridad sanitaria



**Subprograma 7.4: Sistemas de información en salud**

**Tema relevante:** creación del Observatorio Departamental de Calidad de la Atención en Salud, fortalecimiento del Observatorio de Salud Pública de Risaralda

**Inversión departamento:** \$ 10.902.982.468 (recursos SGR)

**Inversión otras entidades:**

**Fundación Salutia:** \$275.760.000

**Inversión total:** \$11.178.742.468

**Municipios beneficiados:** 14 municipios del departamento

**Personas beneficiadas:** toda la población risaraldense (962.529)

**Logros alcanzados / acciones de gestión relevantes:**

Se realizó la transferencia de conocimiento por parte del ejecutor a los funcionarios de la Secretaría de Salud sobre los simuladores Simudat - Risaralda, los cuales están conformados así: simuladores y observatorios (cinco simuladores y cuatro productos de inteligencia institucional) se realizaron talleres con los funcionarios de la Secretaría de Salud Departamental y las pruebas en la página web <http://simudatsalud-risaralda.co/>, al igual que la Universidad Nacional de Bogotá realizó la verificación del simulador de Simudat - Gestión del riesgo en salud y simulación de políticas públicas y emitieron los conceptos frente a los simuladores, atendiendo las observaciones.

**Observatorio de Calidad de Atención en Salud:**

Se realizó actualización de la línea base de los indicadores priorizados con su respectiva georreferenciación. Se efectuó el décimo tercer ejercicio de validación de fuentes de información para numerador y denominador de los 77 indicadores del sistema de información, teniendo en cuenta lo referido en el Informe Nacional de Calidad de la Atención en Salud –INCAS- en donde menciona el Modelo para clasificar, interpretar y medir los atributos que los usuarios perciben como “calidad de atención en salud”. En el menú de documentos e investigaciones, se reorganizaron los documentos que se encuentran en estudios de calidad en seguridad del paciente. Se encuentra el micrositio en la página <http://simudatsalud-risaralda.co/observatorio-calidad-atencion-calidad/que-informacion-brinda-ocas>, para consulta en general. Se realizó transferencia del conocimiento a los funcionarios de la Secretaría Departamental de Salud.

**Fortalecimiento del Observatorio de Salud Pública de Risaralda:**

Se logró programar lo formulado para el sistema de gestión VECTOR, de esta forma se cuenta con una versión funcional que se encuentra en etapa final de detalles que hacen parte de esta primera versión de producción que ya cuenta con datos reales. La recolección de esta información se realiza

de forma conjunta con la coordinación del programa y de esta forma se logró también avanzar en parte importante de la implementación. En estos encuentros se logran visibilizar los avances en la programación y registro de actividades evidenciando la variación del índice de desempeño del programa y sus componentes.

Se avanzó en el diseño de los contenidos de información que contendrá el tablero de reportes gerenciales del módulo RADAR. De esta manera se cierra el proceso de generación de información sobre el riesgo corporativo en las E.S.E. mediante la entrega de información clara, puntual y estratégica que permite a los tomadores de decisiones tener elementos de análisis al momento de implementar los cursos de acción frente a los riesgos que pueden afectar el logro de los objetivos institucionales. Los contenidos definidos permiten conocer la probabilidad de ocurrencia de los riesgos, el impacto de su ocurrencia y como los mecanismos de control definidos, contribuyen en la gestión de dichos riesgos.

Se avanza en los ajustes finales del aplicativo Radar, estos incluyen la retroalimentación de los usuarios de los hospitales piloto, las observaciones realizadas por el director del proyecto y los ajustes identificados por el equipo de trabajo. En específico se trabaja en el mejoramiento de las salidas de información y su consolidación en el tablero de reportes, de tal manera que el aplicativo genere información que de primera vista permita a los usuarios tener acceso a los datos más relevantes sobre la gestión del riesgo en cada E.S.E.

**Observaciones:** El proyecto se encuentra en fase de cierre y liquidación.

**Capital: Humano**

**Programa 7: Autoridad sanitaria**

**Subprograma 7.4: Sistemas de información en salud**

**Tema relevante:** proyecto de inversión para el desarrollo de soluciones de aprendizaje virtual, interoperabilidad y portabilidad de datos clínicos

**Inversión departamento: \$723.999.924**

**Inversión otras entidades:**

**Recursos Sistema General de Regalías – SGR: \$9.626.792.802**

**Inversión total: \$10.350.792.726**

**Municipios beneficiados:** conformar en los 14 municipios la Red de Vigilancia en Salud Pública.

**Personas beneficiadas: 962.529**

**Logros alcanzados / acciones de gestión relevantes:**

El Proyecto es ejecutado por el HUSJ, informando con corte a 31 de junio se realizó un documento que contiene la Conformación de los Microterritorios por condiciones Poblacionales y de Salud Homogéneas, sin embargo, aún no se ha determinado si el entregable está aceptado, debido a que no se han definido criterios para su aceptación. Por otro lado, aunque se vienen realizando algunas visitas, aún no se ha culminado el proceso de socialización y validación de los resultados contenidos en el documento entregable. El Hospital Universitario tiene pendiente la socialización con los pares de la Secretaría de Salud Departamental.

**Observaciones:** Está pendiente la primera entrega oficial de los productos de este convenio.





Construcción de cubiertas  
en escenarios deportivos





#En *Risaralda*  
Se **Ve** El **Cambio**

# Secretaría de Infraestructura

C.E

Informe  
de Gestión  
**2018**



# Secretaría de Infraestructura

**Capital: Económico**

**Programa 25: Mejores vías para una Risaralda Verde, Emprendedora y en Paz**

**Subprograma 25.1: Red vial de segundo y tercer orden para la paz.**

**Tema relevante: obras de mantenimiento y conservación de la red vial departamental.**

**Inversión departamento: \$5.292.061.065**

**Inversión total: \$5.292.061.065**

**Municipios beneficiados: 14 municipios del departamento**

**Personas beneficiadas: toda la población risaraldense (962.529)**

**Logros alcanzados / acciones de gestión relevantes:**

Se ha logrado hacer mantenimiento a 190 Km de la red vial del departamento, mejorando la transitabilidad y movilidad en las vías, proporcionando facilidad en el transporte de sus productos al mercado.

Se ha logrado la recuperación del 100 % de los puntos afectados por la ola invernal y las afectaciones por fallas geológicas, restableciendo la transitabilidad por las vías de nuestro Departamento.

**Observaciones:**

Estas obras benefician a todos los habitantes del departamento.



**Capital: Económico**

**Programa 26: Recuperación, construcción y/o mejoramiento de infraestructura social y comunitaria para la paz**

**Subprograma 26.1: La educación y la salud en espacios dignos para un desarrollo integral de los risaraldenses.**

**Tema relevante: obras de construcción, mantenimiento y adecuación de instituciones educativas en los municipios de Marsella, La Celia y Mistrató**

**Inversión departamento: \$232.759.857**

**Inversión total: \$232.759.857**

**Municipios beneficiados: Marsella, La Celia y Mistrató**

**Personas beneficiadas:**

- Marsella 850 personas
- La Celia 1.230 personas
- Mistrató 1.650 personas

**Logros alcanzados / acciones de gestión relevantes:**

- Desmonte, reinstalación y reconstrucción de aulas temporales institución educativa Embera resguardo indígena Suratena municipio de Marsella observaciones: obras en ejecución – sector deporte.
- Construcción de gradería para cancha múltiple colegio liceo de occidente municipio de La Celia
- Adecuación y construcción de salida de emergencia en el instituto Mistrató.
- Lo anterior logra brindarle al personal estudiantil espacios confortables y seguros que garanticen y promuevan la práctica del deporte, la integración de la comunidad y el uso y aprovechamiento adecuado del tiempo libre de la comunidad educativa.

**Observaciones:**

Beneficiarios de la comunidad educativa.

**Capital: Económico**

**Programa 26: Recuperación, construcción y/o mejoramiento de infraestructura social y comunitaria para la paz**

**Subprograma 26.2: Risaralda incluyente en deporte y cultura**

**Tema relevante: obras de construcción y adecuación de escenarios deportivos en los municipios de Balboa, Dosquebradas, La Virginia, Quinchía y Pueblo Rico**

**Inversión departamento: \$ 3.395.656.607**

**Inversión total: \$ 3.395.656.607**

**Municipios beneficiados Balboa, Dosquebradas, La Virginia, Quinchía y Pueblo Rico**

**Personas beneficiadas:**

- **Pueblo Rico: 3.500**
- **Dosquebradas: 85.000**
- **Quinchía: 2.000**
- **Balboa: 1.800**
- **La Virginia: 31.672**

**Logros alcanzados / acciones de gestión relevantes:**

Adecuación y mejoramiento estadio Pueblo Rico; Construcción bike park, Dosquebradas; Construcción de cancha sintética y camerinos del barrio Ricaurte, Quinchía; Construcción de cancha de fútbol en césped en el sector piedras de Bachichi - corregimiento Santa Cecilia, Pueblo Rico; Reparación y mantenimiento del estadio de fútbol del municipio de Balboa; Construcción cerramiento graderías y descole alcantarillado y manejo de aguas lluvias en la cancha de fútbol Bernardo Arias Trujillo, municipio de La Virginia; Construcción parque polideportivo el Bohío municipio de Dosquebradas

Con lo anterior se logró promover la actividad deportiva en el departamento y generar espacios adecuados para la práctica del deporte y la recreación.

**Observaciones:** Obras en ejecución – sector Deporte.

**Capital: Económico**

**Programa 26: Recuperación, construcción y/o mejoramiento de infraestructura social y comunitaria para la paz**

**Subprograma: 26.2. Risaralda incluyente en deporte y cultura**

**Tema relevante: obras de mejoramiento y mantenimiento de espacios culturales en el municipio de Belén de Umbría.**

**Inversión departamento: \$ 789.244.145**

**Inversión total: \$ 789.244.145**

**Municipios beneficiados: Belén de Umbría.**

**Personas beneficiadas: 13.000**

**Logros alcanzados / acciones de gestión relevantes:**

- Adecuación del área exterior del centro administrativo municipal localizado en el municipio de Belén de Umbría.
- Generar un espacio donde la comunidad del municipio se sienta representada, generando sentido de pertenencia y amor por los símbolos que los unen.

**Observaciones:** Obras en ejecución – sector Cultura.

**Capital: Económico**

**Programa 26: Recuperación, construcción y/o mejoramiento de infraestructura social y comunitaria para la paz**

**Subprograma 26.3: Gobernación de Risaralda, espacio de todos**

**Tema relevante: obras de construcción y adecuación de escenarios deportivos en los municipios de Pereira, Dosquebradas, Santa Rosa de Cabal y La Celia.**

**Inversión departamento: \$ 497.811.395**

**Inversión total: \$ 497.811.395**

**Municipios beneficiados: Pereira, Dosquebradas, Santa Rosa de Cabal y La Celia.**

**Personas beneficiadas:**

- **Pereira: 19.000 personas**
- **Dosquebradas: 2.750 personas**
- **Santa Rosa de Cabal: 6.500 personas**
- **La Celia: 500 personas**

**Logros alcanzados / acciones de gestión relevantes:**

Suministro e instalación de 5 juegos infantiles y 8 gimnasios en los municipios de Pereira, Dosquebradas, Santa Rosa de Cabal y La Celia

Generar espacios para afianzar el sentido de pertenecía de los individuos con sus comunidades y a la vez promover la integración y práctica deportiva.

**Observaciones:** Obras en ejecución – sector Equipamiento.





Gobernación de Risaralda





#En *Risaralda*  
Se **Ve** El **Cambio**

# Secretaría Jurídica

Informe  
de Gestión  
**2018**



## Secretaría Jurídica

La Dirección de Gestión Legal y Defensa Judicial de la Secretaría Jurídica lidera el Subproceso de Gestión Legal y Defensa Judicial del departamento, la cual está encaminada a la asesoría legal de todas las dependencias departamentales y, eventualmente, las entidades descentralizadas y a contestar las demandas impetradas en contra de esta entidad territorial.

Es así como, a partir del mes de octubre de 2017 se implementó un archivo compartido en Google Drive, para que los abogados con representación judicial de cada una de las Secretarías de Despacho reportaran la información de defensa judicial, por lo cual, la información se reporta de conformidad con lo plasmado en el mencionado archivo. Así las cosas, en lo atinente a la defensa judicial al mes de septiembre del año 2018 el Departamento tenía un acumulado de 633 demandas, cuyas pretensiones sumaban \$288.757'675.662 en diversos medios de control, de las cuales las más sobresalientes son 519 Nulidades y Restablecimiento del Derecho en cuantía de \$30.819'180.634,44, Reparaciones Directas por \$33.326'941.654 y una Acción de Grupo que está en Revisión en el Consejo de Estado por valor de \$26.816'073.378.

Aunado a lo anterior, es necesario destacar que al mes de septiembre del año 2018 se obtuvieron 29 fallos favorables, por lo cual el departamento dejó de pagar la suma de \$7.526'903.182 por este concepto y por el contrario, se fallaron desfavorablemente 3 procesos en contra de la entidad por cuantía de \$288'757.684 de los cuales se pagaron \$44'841.855 según la ejecución presupuestal proporcionada por la Dirección de Presupuesto y que la suma de \$26.816.073.378 por concepto de la Acción de Grupo no se cancelaron en espera del agotamiento del proceso de cobro por los accionantes, enfatizando que existía a la fecha una Reserva Presupuestal por la suma de \$5.000.000.000 dentro del presupuesto general del departamento para los efectos.

De la misma manera, la Dirección de Gestión Legal y Defensa Judicial tiene implementado un Plan Operativo contentivo de toda la información concerniente con la Gestión Legal y la Defensa Judicial del Departamento, en el cual se hace seguimiento a la gestión general de la Dirección, mediante controles que hasta la fecha han evidenciado que la información litigiosa y de gestión de la Dirección está disponible en tiempo real.





Entrega de tablets





#En *Risaralda*  
Se **Ve** El **Cambio**

# Secretaría TIC

C.B.G

Informe  
de Gestión  
**2018**



# Secretaría TIC

**Capital: Buen Gobierno**

**Programa 31: Tecnologías de la información y comunicaciones para el desarrollo**

**Subprograma: 31.2. Gobierno en Línea**

**Tema relevante: implementación de la política de Gobierno Digital antes Gobierno en Línea.**

**Inversión departamento: \$93.600.107**

**Inversión total: \$93.600.107**

**Municipios beneficiados: 13 (excepto Pereira)**

**Personas beneficiadas: se asume la totalidad de los habitantes en los 12 municipios no certificados y en el municipio de Dosquebradas (474.098), ya que la política de Gobierno Digital es transversal y beneficia a todos los ciudadanos.**

**Logros alcanzados / acciones de gestión relevantes:**

Se incrementa la disposición de trámites y servicios en línea, a través de la creación de la sede electrónica (<https://sedeelectronica.risaralda.gov.co>), para un total de: 19 trámites totalmente en línea y 58 parcialmente en línea.

Se firma y socializa la política institucional de Seguridad de la Información.

Se realizaron 32 capacitaciones al interior de la Gobernación, en temas de uso de herramientas digitales de la entidad y seguridad de la información, facilitando la ejecución de sus tareas y la atención al usuario.

Se dictó capacitación sobre la Política de Gobierno Digital en los 13 municipios del departamento y al interior de la Gobernación.

Se implementó el aplicativo PQRD móvil para permitir al ciudadano un acercamiento directo con la administración departamental.

Se implementó el aplicativo Oportuagro el cual permite a los campesinos y productores agrícolas una



interacción para mejorar las necesidades laborales.

Según la calificación de MinTic, Risaralda obtuvo el tercer lugar en implementación de Gobierno Digital a nivel nacional por encima de departamentos como Valle del Cauca, Santander, Atlántico, Quindío y Caldas, siendo superados únicamente por Antioquia y Cundinamarca.

La Gobernación obtuvo la certificación de 4 sellos de excelencia en Datos Abiertos, lo cual garantiza la alta calidad de los servicios y los productos digitales de la entidad desde los mismos usuarios y expertos conocedores.

La Gobernación participó en el concurso Máxima Velocidad promovido por MinTic, que busca incrementar y avanzar en la innovación, proactividad, competitividad y seguridad de la información de todas las entidades del estado; donde la gobernación obtuvo el sexto lugar a nivel de departamentos.

### **Capital: Buen Gobierno**

#### **Programa 19: TIC para la innovación social y el desarrollo económico**

##### **Subprograma 19.2: Soporte al aumento de la competitividad de los sectores promisorios con el apoyo de las TIC**

**Tema relevante: implementación de zonas wifi en el departamento.**

**Inversión departamento: \$521.087.807**

**Inversión otras entidades: \$234.103.386**

**Mintic: \$206.471.807**

**Ert: \$27.631.579**

**Inversión total: \$755.191.193**

**Municipios beneficiados: 13**

**Personas beneficiadas: 474.098**

**Logros alcanzados / acciones de gestión relevantes:**

Se implementaron 41 Zonas WIFI conectadas en 13 municipios del departamento, buscando la promoción del internet y masificar su uso dentro de la población risaraldense, además lograr la apropiación de los ciudadanos mediante la utilización de la tecnología y el acceso a internet como medio de comunicación, capacitación e información. Proceso desarrollado mediante una apertura inicial de las actividades y la sensibilización a la comunidad, para generar acercamiento y garantizar así su potencial uso básico, y posteriormente dar continuidad a los procesos iniciados en la fase anterior, permitiendo así una mejor apropiación en el uso de las zonas WIFI con componentes como Cultura Digital y Formación de Competencias TIC.

Se están trabajando temas como: Duplicado de la cédula de ciudadanía, Certificado de vigencia de la cédula de ciudadanía, Estado documento de identidad, Inscripción registro civil, Uso seguro de las TIC, Alfabetización de las TIC, Activismo Digital, Uso de las TIC para la orientación vocacional, Uso de las redes sociales para los negocios, Aplicaciones para docentes, Apoyo al proceso de certificación en ciudadanía digital.

De igual forma, se lograron un total de **13.724.822** sesiones iniciadas en los diferentes municipios del departamento.

**Capital: Buen Gobierno**

**Programa 33: Planificación territorial y desarrollo regional**

**Subprograma 33.3: Planificación hacia un territorio inteligente**

**Tema relevante: uso y apropiación de las TIC**

**Inversión departamento: \$205.673.461**

**Inversión total: \$205.673.461**

**Municipios beneficiados: 13**

**Personas beneficiadas: 82 jóvenes en Santa Rosa de Cabal, 110 en Pereira y 320 entre Belén de Umbría, Balboa, La Celia, La Virginia, Santa Rosa de Cabal, Pueblo Rico, Apía y Santuario; para**

un total de 512 personas.

#### Logros alcanzados / acciones de gestión relevantes:

**Primer campeonato de video Juegos a nivel departamental (FIFA 2018):** El cual contó con la participación de jóvenes y niños desde los 8 hasta los 16 años, en 8 municipios del departamento (Belén de Umbría, Balboa, La Celia, La Virginia, Santa Rosa de Cabal, Pueblo Rico, Apía y Santuario), buscando incrementar el uso y apropiación de los puntos Vive Digital, así como optimizar la utilización del tiempo de ocio de los jóvenes y niños en actividades lúdicas.

**Primer encuentro estudiantil entorno a la adicción a las tecnologías (Parche TIC):** EL primero de junio de 2018 se realizó la primera actividad de la estrategia denominada “El Parche TIC”, actividad orientada a espacios de comunidad de libre esparcimiento, ambientes seguros y resolución de problemas, en la cual participan jóvenes de los grados 8º, 9º, 10º y 11º de diferentes instituciones educativas del municipio de Santa Rosa. El evento giró en torno a una problemática definida por el municipio, la cual fue adicciones; pero no solo de sustancias psicoactivas, sino, en torno a la tecnología, redes sociales, pérdida del contacto real con los demás, entre otros. A partir de esta problemática los participantes presentaron propuestas, definidas en equipo de trabajo y ejercicios prácticos, haciendo uso de recursos tradicionales (análogos) y tecnológicos del punto Vive Digital Plus. La metodología del evento consiste en actividades de pensamiento creativo.

**Fortalecer la industria del desarrollo de video juegos y animación 3D. (Unity Roadshow - Pereira):** El día 3 de mayo de 2018 se realizó en el Centro de Innovación y Desarrollo Tecnológico de la Universidad Tecnológica de Pereira el primer Roadshow Unity en Pereira 2018, con este evento se busca fortalecer la industria 4.0 a través del uso de herramientas de desarrollo como Unity en los colegios, instituciones técnicas y tecnológicas, universidades y empresas, ya que estamos seguros que a través del uso y apropiación de estas tecnologías se puede lograr este objetivo; adicional a esto se cuenta con expertos en la región en uso de la plataforma y con una capacidad instalada en los puntos Vive Digital Plus, los cuales están dotados con licencias, equipos y espacios de capacitación.

El Unity Roadshow es un evento oficial donde personal de Unity y otros invitados realizan charlas, demostraciones técnicas sobre el uso, beneficio, y manejo de la herramienta.

**Capital: Buen Gobierno**

**Programa 31: Tecnologías de la información y comunicaciones para el desarrollo.**

**Subprograma 31.1: Tecnologías de la información y comunicaciones institucionales**

**Tema relevante: soporte a la plataforma tecnológica de la Gobernación de Risaralda**

**Inversión departamento: \$737.308.440**

**Inversión total: \$737.308.440**

**Personas beneficiadas: funcionarios y contratistas de la Gobernación**

**Logros alcanzados / acciones de gestión relevantes:**

Soporte a la plataforma tecnológica de la administración departamental en un 100 %.

Se renueva el soporte técnico a los sistemas de información críticos de la administración departamental.

Se contrata el personal de apoyo para garantizar el funcionamiento de la infraestructura tecnológica con que cuenta la administración.







Construcción de 20  
Megacoledios





#En *Risaralda*  
Se **Ve** El **Cambio**

# Secretaría de Educación



Informe  
de Gestión  
**2018**



# Secretaría de Educación

**Capital: Humano**

**Programa 1: La escuela. Centro de conocimiento, generadora de un ambiente natural, emprendedor y de paz**

**Subprograma 1.1: Educación, formación y participación para la comunidad educativa**

**Tema relevante: fortalecimiento de las competencias y del uso de la información en el sector educativo**

**Inversión departamento: \$303.950.767**

**Inversión total: \$303.950.767**

**Municipios beneficiados: 12 municipios no certificados**

**Personas beneficiadas: 5000**

**Logros alcanzados / acciones de gestión relevantes:**

Se realizó entrega de laboratorios virtuales a 38 sedes educativas con oferta de pos primaria para la atención de población rural dispersa en básica secundaria. Actualización, aprobación y ejecución del Plan Territorial de Formación Docentes. Asistencia a los establecimientos en revisión ajustes del PEI. Desarrollo de un proceso de formación en competencias ciudadanas y cátedra para la paz. Participación en la Cumbre de Líderes por la Educación 2018. Participación en la Feria del Libro, Paisaje, Café y Libro, con obras de autoría de 4 docentes de los municipios de Santa Rosa y Quinchía. Adquisición de material bibliográfico y didáctico para 15 bibliotecas de aula y transferencia de recursos a establecimientos educativos de educación participantes de jornada única para iniciar la implementación de la estrategia, "Pásate a la Biblioteca". Realización de concurso Risaralda es mi cuento.

**Capital: Humano**

**Programa 1: La escuela. Centro de conocimiento, generadora de un ambiente natural, emprendedor y de paz**

**Subprograma 1.2: Ambientes educativos trascendiendo la escuela**

**Tema relevante: mejoramiento de competencias comunicativas en idioma extranjero en los establecimientos educativos.**

**Inversión departamento: \$79.180.000.**

**Inversión total: \$79.180.000**

**Sistema General de Regalias - SGR: contratado desde 2017 con avance de ejecución a septiembre 30 de 2018 \$3.808.754.080.**

**Inversión total: \$3.887.934.080**

**Municipios beneficiados: doce municipios no certificados**

**Personas beneficiadas: 8.713**

**Logros alcanzados / acciones de gestión relevantes:**

Acompañar 46 instituciones educativas para mejorar la enseñanza del inglés. Definición de Guías para el Currículo propio basado en metodología TASK. Dotación de herramientas tecnológicas para mediar los procesos de aula en inglés. Formación de 33 docentes de inglés mediante curso para el mejoramiento de competencias comunicativas. Formación de 100 docentes de otras áreas en mejoramiento de competencias de inglés. Participación de 33 docentes de inglés en inmersión nacional. Certificación a docentes de inglés en su competencia de inglés. Desarrollo de un curso de francés para alcanzar el nivel de competencia en lengua A 2 dirigido a 55 estudiantes del grado 10 de los municipios de La Virginia, Santa Rosa de Cabal y Apía.

## **Capital: Humano**

**Programa1: La escuela. Centro de conocimiento, generadora de un ambiente natural, emprendedor y de paz**

### **Subprograma 1.2: Ambientes educativos trascendiendo la escuela**

**Tema relevante: fortalecimiento de los diferentes niveles en los establecimientos educativos, y de la articulación con la educación superior e instituciones para el trabajo y desarrollo humano.**

**Inversión departamento: \$914.446.461**

**Inversión total: \$914.446.461**

**Municipios beneficiados: 12 municipios no certificados**

**Personas beneficiadas: 2.439**

#### **Logros alcanzados / acciones de gestión relevantes:**

Se garantizó el IV semestre del año 2018 en programas básicos de ingeniería en los nodos regionales que corresponden a una extensión temporal de la Universidad Tecnológica de Pereira en los municipios no certificados del departamento de Risaralda. Transferencia de recursos para el fortalecimiento de la educación agropecuarias en las instituciones educativas: Agropecuario Taparcal, Santa Ana, Patio Bonito, Alto Cauca, Agrícola Marsella, Instituto Mistrató, Santa Elena, Núcleo Escolar Rural, San Clemente, La Inmaculada, Dokabu, Agroambiental Pio XII, La Florida y Pedro Uribe Mejía. Apoyo Técnico y financieros a proyectos pedagógicos productivos de 9 instituciones (Sagrada Familia, Juan Hurtado, Instituto Estrada, San Pablo, Agropecuario Veracruz, Francisco José de Caldas, Tecnológico de Santa Rosa de Cabal, Instituto Santuario y María Auxiliadora. Capacitación a estudiantes y padres de familia en proyecto de vida.

## **Capital: Humano**

**Programa 1: La escuela. Centro de conocimiento, generadora de un ambiente natural, emprendedor y de paz**

**Subprograma 1.2: Ambientes educativos trascendiendo la escuela**

**Tema relevante: procesos de participación, prácticas educativas y gestión del tiempo escolar.**

**Inversión departamento: \$137.397.375**

**Inversión total: \$137.397.375**

**Municipios beneficiados: 12 municipios no certificados**

**Personas beneficiadas: 4.307**

### **Logros alcanzados / acciones de gestión relevantes:**

Asistencia técnica a los establecimientos educativos de los 12 municipios no certificados en competencias ciudadanas, convivencia escolar y proyectos ambientales escolares. Divulgación del Plan del Respeto a la Libertad de Cultos y Religión.

**Capital: Humano**

**Programa 2: La educación como camino para garantizar la equidad.**

**Subprograma 2.1: Acceso a la educación sin discriminación trascendiendo a lo rural.**

**Tema relevante: mejoramiento de la atención educativa diferenciada a grupos prioritarios y/o vulnerables**

**Inversión departamento: \$1.090.781.123**

**Inversión total: \$1.090.781.123**

**Municipios beneficiados: 12 municipios no certificados.**

**Personas beneficiadas: 20.296**

**Logros alcanzados / acciones de gestión relevantes:**

Atención educativa a 1.625 estudiantes con discapacidad, capacidad o talentos excepcionales mediante la contratación de 22 profesionales de apoyo pedagógico, 6 modelos lingüísticos, 1 intérprete de lengua de señas colombiana, 1 tíflogo, 1 coordinador de apoyo y 1 coordinador general. Asistencia técnica y jurídica a docentes y directivos en temas relacionados con los componentes de la política pública de víctimas. Atención educativa en los Ciclos I al IV a 3.170 jóvenes y adultos. Se realiza seguimiento a los establecimientos educativos de los 12 municipios no certificados sobre el estado de avance de la implementación de la cátedra de estudios afrocolombianos en los planes de estudio. Fortalecimiento del servicio de Educación Rural, a través de la asistencia técnica en la implementación de los modelos flexibles y realización y apoyo de los foros educativos sobre la temática.

**Capital: Humano**

**Programa 2: La educación como camino para garantizar la equidad.**



**Subprograma 2.2: Primera infancia, infancia, adolescencia y juventud para la garantía del derecho a la educación**

**Tema relevante: fortalecimiento de la educación inicial en el departamento de Risaralda**

**Inversión departamento: \$113.402.047**

**Inversión total: \$113.402.047**

**Municipios beneficiados: 12 municipios no certificados.**

**Personas beneficiadas: 82**

**Logros alcanzados / acciones de gestión relevantes:**

Fortalecimiento de un modelo de gestión a través de la contratación de 4 profesionales: politólogo, dos psicólogas, terapeuta del lenguaje. Concertación de acuerdos de voluntades para la atención integral de la primera infancia con los 12 municipios no certificados.

**Capital: Humano**

**Programa 2: La educación como camino para garantizar la equidad.**

**Subprograma 2.2: Primera infancia, infancia, adolescencia y juventud para la garantía del derecho a la educación**

**Tema relevante: fortalecimiento de las estrategias de acceso y permanencia en el sistema educativo y la garantía de la gratuidad de la educación.**

**Inversión departamento: \$16.990.090.607**

**Inversión total: \$16.990.090.607**

**Municipios beneficiados: 12 municipios no certificados.**

**Personas beneficiadas: 40.578**

**Logros alcanzados / acciones de gestión relevantes:**

Implementación del Programa de Alimentación Escolar, PAE, mediante el suministro diario de 42.224 raciones y con la supervisión de 21 personas. Prestar el servicio educativo en predios privados mediante contrato de arrendamiento de 6 sedes educativas. Realizar una campaña educativa de difusión y sensibilización sobre las estrategias de acceso y permanencia. Dotación de simuladores de laboratorio de física, química y ciencias naturales para las sedes educativas de los 12 municipios no certificados.

**Capital: Humano**

**Programa 3: Capital Humano. Motor de instituciones altamente eficientes e inteligentes.**

**Subprograma 3.1: Transparencia en la gestión y articulación regional**

**Tema relevante: fortalecimiento de la planeación y gestión para instituciones altamente eficientes e inteligentes.**

**Inversión departamento: \$233.255.729**

**Inversión total: \$233.255.729**

**Municipios beneficiados: 12 municipios no certificados del departamento de Risaralda y región Eje Cafetero (Pereira, Dosquebradas, Caldas, Quindío, Manizales y Armenia)**

**Personas beneficiadas: 400 personas**

**Logros alcanzados / acciones de gestión relevantes:**

Se ha brindado apoyo técnico para el fortalecimiento de la Junta Municipal de Educación (JUME) de los 12 municipios no certificados. Se consolidó el equipo técnico Regional Eje Cafetero para la formulación del Plan Decenal Regional de Educación (PaDRE), con la participación de: Risaralda, Quindío, Caldas y los municipios de Pereira, Dosquebradas, Manizales y Armenia. Capacitación y asistencia técnica a los establecimientos educativos para el fortalecimiento de los sistemas de gestión y rendición de cuentas. Actualización y consolidación del sistema de información estratégica del sector educativo en los ejes de Calidad, Cobertura y Eficiencia.

### **Capital: Humano**

#### **Programa 3: Capital Humano. Motor de instituciones altamente eficientes e inteligentes.**

##### **Subprograma 3.1: Transparencia en la gestión y articulación regional**

**Tema relevante:** fortalecimiento del capital humano y estrategias de bienestar, para una gestión eficiente y transparente.

**Inversión departamento:** SGP \$100.969.327.211    RP: \$3.097.573.213

**Inversión total:** \$104.066.900.424

**Municipios beneficiados:** 12 municipios no certificados del departamento de Risaralda.

**Personas beneficiadas:** 2.854

##### **Logros alcanzados / acciones de gestión relevantes:**

Fortalecimiento de las estrategias de bienestar social a través de asistencia técnica en evaluación de desempeño laboral, procesos de inducción y reinducción, jornadas de pre pensionados, celebraciones especiales. Pago oportuno de la nómina. Fortalecimiento de los procesos administrativos mediante la contratación de personal de apoyo.

### **Capital: Humano**

#### **Programa 3: Capital Humano. Motor de instituciones altamente eficientes e inteligentes.**

##### **Subprograma 3.2: Modernización institucional para la eficiencia del sector**

**Tema relevante: dotación de recursos físicos, tecnológicos y servicios para el mejoramiento de la capacidad instalada y competencias en el sector educativo.**

**Inversión departamento: \$632.893.003**

**Inversión total: \$632.893.003**

**Municipios beneficiados: doce municipios no certificados y Dosquebradas**

**Personas beneficiadas: 51.000**

**Logros alcanzados / acciones de gestión relevantes:**

Se aporta a la reducción de la brecha digital a través de las estrategias de masificación de terminales de acceso y conexión a internet en establecimientos educativos oficiales de los municipios del departamento de Risaralda, entregando 17.045 tablets en 486 sedes a través de convenios suscritos con Alcaldías Municipales, Computadores Para Educar y Departamento de Risaralda, así como entregando acceso a internet a 130 sedes educativas oficiales de los 12 Municipios no certificados que sumadas de las estrategias de fibra óptica y Kioscos Vive Digital del Ministerio de las TIC, se llega a un total de 229 sedes.

Se logra además dar acceso a estudiantes y la comunidad a recursos TIC a través de la gestión y mantenimiento de la infraestructura existente y de la administración y operación de los cinco Puntos Vive Digital ubicados en las sedes educativas de Francisco José de Caldas, La Hermosa, Marco Fidel Suarez, Juan Hurtado y San Pablo en los Municipios de Santa Rosa de Cabal, Santuario, Belén de Umbría, Pueblo Rico, respectivamente.

**Capital: Humano**

**Programa 3: Capital Humano. Motor de instituciones altamente eficientes e inteligentes.**

**Subprograma 3.2: Modernización institucional para la eficiencia del sector**

**Tema relevante: infraestructura para la Jornada Única**

**Inversión departamento: \$40.093.656.050**

**Inversión otras entidades:**

**Ministerio Educación: \$74.897.005.626**

**Municipio de Santa Rosa de Cabal: \$500.000.000**

**Municipio de La Virginia: \$750.000.000**

**Inversión total: \$116.240.661.676**

**Municipios beneficiados:** Apía, Guática, La Virginia, Pueblo Rico, Marsella, Quinchía y Santa Rosa de Cabal.

**Personas beneficiadas:** Apía: 1272; Guática: 1008; La Virginia: 2973; Marsella: 154; Pueblo Rico: 469; Quinchía: 1063; Santa Rosa De Cabal: 6169.

**Logros alcanzados / acciones de gestión relevantes:**

19 Proyectos de Infraestructura Educativa financiados y 2 Proyectos entregados: IE Guática Sede Principal del municipio de Guática e IE Núcleo Escolar del municipio de Quinchía.

**Observaciones:**

En los Informes de Gestión de los años anteriores, se publicó una inversión de los \$106.000 millones. Hoy la inversión es de \$97.324.656.050, porque el departamento debió asumir las obras complementarias de los proyectos reduciéndose la cofinanciación del Ministerio de Educación en \$18.916.005.626 (Inicial \$74.897.005.626).



**Sigifredo Salazar Osorio**  
Gobernador de Risaralda





#En *Risaralda*  
Se **Ve** El **Cambio**

# Despacho del Gobernador

C.N

C.B.G

Informe  
de Gestión  
**2018**



# Despacho del Gobernador

## Gestión del Riesgo

**Capital: Natural**

**Programa 29: Hacia una Risaralda Verde y Resiliente**

**Subprograma 29.3: Capacidades comunitarias para la gestión del riesgo**

**Tema relevante: ayuda humanitaria de emergencia**

**Inversión departamento: \$ 180.000.000**

**Inversión total: \$ 180.000.000**

**Municipios beneficiados: 14 municipios del departamento**

**Logros alcanzados / acciones de gestión relevantes:**

El departamento de Risaralda permanentemente apoya a cada uno de los municipios en la atención de las familias afectadas por diferentes eventos, brindando ayuda humanitaria y elementos de primera necesidad para estas personas que sufren situaciones adversas, y que en muchos casos pierden sus viviendas y enseres, esta atención se hace a través del Centro de Reservas del Departamento, el cual, es administrado en la actualidad con el apoyo de la Cruz Roja, dicha atención brinda a estas familias las condiciones mínimas de dignidad ante estas situaciones.

**Capital: Natural**

**Programa 29: Hacia una Risaralda Verde y Resiliente**

**Subprograma 29.3: Capacidades comunitarias para la gestión del riesgo**

**Tema relevante: capacitación comunitaria en gestión del riesgo**

**Inversión departamento: \$ 50.000.000**

**Inversión total: \$50.000.000**

**Municipios beneficiados: 12**

**Personas beneficiadas: 400**

**Logros alcanzados / acciones de gestión relevantes:**

Durante cada año el departamento a través de la Coordinación Departamental de Gestión del Riesgo desarrolla procesos de capacitación a diferentes familias localizadas en zonas de riesgo, durante este año se capacitaron 20 comunidades de los municipios del área metropolitana incluyendo el municipio de La Virginia, en estas capacitaciones se les enseñó primeros auxilios, cómo ser primeros respondedores ante diferentes situaciones, y cómo hacer planes familiares de emergencia.

**Capital: Natural****Programa 29: Hacia una Risaralda Verde y Resiliente****Subprograma 29.2: Manejo de desastres****Tema relevante: capacitación a organismos de socorro****Inversión departamento: \$30.000.000****Inversión total: \$30.000.000****Municipios beneficiados: 14 municipios****Personas beneficiadas: 40****Logros alcanzados / acciones de gestión relevantes:**

Es fundamental para el departamento a través de la Coordinación Departamental de Gestión del Riesgo generar procesos de conocimiento en los diferentes organismos de socorro, teniendo en cuenta que el departamento es vulnerable a la ocurrencia de diferentes eventos de origen natural o antrópicos no intencionales, es por esto, que este año se realizaron dos capacitaciones para 20 personas en cada una, la primera de ella en atención prehospitalaria y la segunda en rescate vehicular, con el fin de mejorar la capacidad de respuesta para el enfrentamiento de emergencias, calamidades o desastres.

## Oficina Asesora de Comunicaciones y Prensa

**Capital: Buen Gobierno****Programa 35: Comunicación participativa para una Risaralda Verde y Emprendedora****Subprograma 35.1: Gestión de la comunicación externa y comunitaria****Comunicación Externa**

- Se redactaron y enviaron 1.279 comunicados de prensa a bases de datos.
- Se cuenta con una base de datos de 2.323 correos (periodistas, entidades del sector público y privado).

## Redes sociales

- En el perfil de Facebook de la Gobernación de Risaralda se tienen 15.599 seguidores.
- En Twitter se tienen 24.038 seguidores.
- Se generaron 782 piezas publicitarias.

## Emisora Institucional 100.2

- Se realizaron 162 programas de radio en la emisora institucional.
- Se transmitieron 20 programas de la Asamblea Departamental (sábados al mediodía).
- Desde el 1º de junio de este año se implementó la nueva programación musical con la parrilla “rock y pop”, incluyendo programas especiales como “Décadas”, “Viejitas Pero Buenas” y “El Desenguayabe”.

## Ruedas de prensa

- Se realizaron 23 ruedas de prensa.

## Visita de medios

- Se realizaron 17 rondas de medios.

## Comunicación Comunitaria

- El 26 de julio se implementó la estrategia “Escríbale al Gobernador”, la cual permite a los ciudadanos hacer por escrito un reconocimiento, una recomendación o sugerencia respecto a la gestión, y depositarla en una urna. Dicha estrategia se ha efectuado en: La Virginia: 26 de julio, Santa Rosa de Cabal: 2 de agosto, Pueblo Rico: 8 de septiembre.
- Se enviaron a la base de datos de la Gobernación 34 Boletines Comunitarios, con una periodicidad de ocho días.
- Se emitieron 141 cápsulas informativas (Telecafé y CNC).
- Se realizaron cinco transmisiones en vivo a través del canal regional Telecafé:
  - Risaralda 51 Años
  - Inversión Megacable
  - Noche de las Estrellas
  - Lanzamiento Risaralda Pueblos con Encanto

- Congreso RAP
- Se emitieron 22 programas de televisión “Un Café con el Gobernador” (Telecafé y CNC).
  - Se realizaron 24 videos para campañas:
    - 18 videos de la Campaña vamos con Toda
    - Video Impuesto vehicular
    - Videos para Risaralda Más Segura
    - Video para la Lotería del Risaralda
    - Video para Deportista Apoyado.

### **Capital: Buen Gobierno**

### **Programa 35: Comunicación participativa para una Risaralda Verde y Emprendedora**

#### **Subprograma 35.2: Gestión de la comunicación interna e interinstitucional**

##### **Comunicación Interna**

- Se actualizó la intranet con campañas, boletines, fotos o videos.
- Se compartieron a través de la intranet de la Gobernación de Risaralda 119 boletines con información general.
- Se publicaron 14 programas de video Somos TV.
- Se elaboraron y difundieron 20 campañas.
- Se realizaron 10 eventos internos o con información referente a la Secretaría Administrativa.
- Se adelantó el proceso de señalética de la Gobernación de Risaralda.

##### **Comunicación Interinstitucional**

- Se elaboraron y enviaron a los diferentes grupos de interés de la Gobernación de Risaralda 37 boletines con información interinstitucional. Adicionalmente se enviaron boletines interinstitucionales a una base de datos de 2.323 correos electrónicos para dar a conocer la gestión del Gobernador de manera semanal.

- Se elaboraron y enviaron a los diferentes grupos de interés de las secretarías y entes descentralizados de la Gobernación 144 boletines con información interinstitucional.
- Se logró que la Federación Nacional de Departamentos – FND - capacitara a los periodistas sobre Marketing Digital y Manejo de Crisis.







Obras Acueducto  
Tribunas Córcega



#En *Risaralda*  
Se **Ve** El **Cambio**

# Aguas y Aseo de Risaralda S.A E.S.P

C.N

Informe  
de Gestión  
**2018**





# Aguas y Aseo de Risaralda

## S.A E.S.P

**Capital: Natural**

**Programa 28: Agua y saneamiento para la prosperidad PAP - PDA Risaralda**

**Subprograma 28.2: Prestadores sostenibles, servicios eficientes**

**Tema relevante: asesoría y acompañamiento a prestadores de servicios públicos de agua potable y saneamiento básico**

**Inversión departamento: \$441.477.945**

**Inversión total: \$441.477.945**

**Municipios beneficiados: Apía, Balboa, Belén de Umbría, Guática, Marsella, Mistrató, Pereira, Pueblo Rico, Quinchía, Santuario y Santa Rosa De Cabal**

**Personas beneficiadas:**

- **Apía:** Secretaría de Planeación y Empresa de Servicios Públicos municipal
- **Balboa:** Secretaría de Planeación y Empresa de Servicios Públicos municipal
- **Belén de Umbría:** Secretaría de Planeación y Empresa de Servicios Públicos municipal
- **Guática:** Secretaría de Planeación, Empresa de Servicios Públicos municipal, Asociación de Usuarios del Acueducto Comunitario de San Clemente, Asociación de Usuarios Acueducto Santa Ana y Corporación Acueducto Regional Corregimiento de Travesías
- **Marsella:** Secretaría de Planeación y Empresa de Servicios Públicos municipal
- **Mistrató:** Secretaría de Planeación y Empresa de Servicios Públicos municipal
- **Pereira:** Secretaría de Planeación, Empresa de Servicios Públicos municipal, Asociación de Suscriptores del Servicio de Agua Potable de las Veredas Cóngolo, Cañaveral, San Joaquín, Nuevo Sol, Tres Puertas y La Siria - Aquasat, Asociación de Suscriptores del Servicio de Agua Potable de la Vereda Mundo Nuevo E.S.P., Asociación de Usuarios de Acueducto y Alcantarillado Comunitario del Corregimiento de La Florida, Asociación de Usuarios del Acueducto Yarumal, Asociación Comunitaria de Suscriptores del Acueducto Santa Cruz de Barbas, Charco Hondo, Chocho Canceles, La Bella, Pérez Alto, Alto Erazo, Asociación de Suscriptores del Acueducto Cantamonos y Pital de Combia
- **Pueblo Rico:** Secretaría de Planeación, Empresa de Servicios Públicos municipal y Santa Cecilia
- **Quinchía:** Secretaría de Planeación, Empresa de Servicios Públicos municipal, Asociación de Usuarios del Acueducto del Corregimiento de Irra, Asociación Ambiental Administradora del Acueducto Aguas de Naranjal y Asociación de Usuarios del Acueducto Regional Embera Karamba "Ausarek" (Antes Miracampo)
- **Santuario:** Secretaría de Planeación, Empresa de Servicios Públicos municipal, Asociación de

Usuarios del Acueducto del Corregimiento de Peralonso y Asociación de Usuarios del Acueducto Comunitario de los sectores La Bretaña, La Marina, Puente Negro y El Rosal de Santuario

- **Santa Rosa de Cabal:** Secretaría de Planeación, Empresa de Servicios Públicos municipal y Acueducto La Leona

#### **Logros alcanzados / acciones de gestión relevantes:**

Durante la vigencia 2018 se brindó asesoría y acompañamiento permanente a los entes territoriales de los municipios vinculados al PAP-PDA para el proceso de certificación en el manejo de recursos del SGP de Agua Potable y Saneamiento Básico, al igual que para el reporte de información en el componente INSPECTOR y de estratificación y coberturas REC.

Se brindó capacitación y asesoría a prestadores urbanos y rurales de los municipios vinculados en cargue de información a la plataforma SUI de la Superintendencia de Servicios Públicos Domiciliarios, reporte de calidad de agua, actualización y trámite de concepto de legalidad del Contrato de Condiciones Uniformes y registro o actualización del Registro Único de Prestadores de Servicios Públicos.

Adicionalmente, se ejecutó la Consultoría para la actualización del Censo de Suscriptores en empresas y asociaciones de usuarios pertenecientes al PAP-PDA grupo I del departamento de Risaralda, logrando la actualización de usuarios e identificación de usuarios potenciales a los veintitrés (23) prestadores objeto del estudio.

#### **Observaciones:**

La Consultoría para la actualización del Censo de Suscriptores fue contratada en la vigencia 2017, no obstante, durante la vigencia 2018 fue necesario adicionar recursos debido al aumento de 4.066 suscriptores entre nuevos y potenciales, equivalente a 37,68%. Lo anterior, de gran utilidad para los prestadores objeto del estudio, puesto que les permitirá aumentar su base comercial y por ende los ingresos.

**Capital: Natural**

**Programa 28: Agua y saneamiento para la prosperidad PAP – PDA Risaralda**

**Subprograma 28.1: Infraestructuras y servicios eficientes**

**Tema relevante: gestión y ejecución de obras de infraestructura**

**Inversión departamento: \$573.408.682**

**Inversión otras entidades:**

**Municipio de Santa Rosa de Cabal: \$600.000.000**

**Municipio de Mistrató: \$885.335.825**

**Inversión total: \$2.058.744.507**

**Municipios beneficiados: Pereira, Santuario, Mistrató y Santa Rosa de Cabal**

**Personas beneficiadas:**

- **Pereira: 2.468 habitantes**
- **Santuario: 7.258 habitantes**
- **Mistrató: 4.252 habitantes**
- **Santa Rosa de Cabal: 105.663 habitantes**

**Logros alcanzados / acciones de gestión relevantes:**

Durante la vigencia 2018 se adelantaron los procesos contractuales y se encuentran en ejecución las consultorías para la elaboración de los estudios y diseños para la optimización del sistema de acueducto del sector de La Carbonera corregimiento de Caimalito, la optimización de los sistemas de alcantarillado del sector Alto Canceles corregimiento de la Bella y Centro poblado La Estrella corregimiento La Palmilla y los tanques de almacenamiento de las veredas Santa Cruz de Barbas y Pérez Alto del municipio de Pereira, Risaralda al igual que la actualización del Plan Maestro de Acueducto y Alcantarillado del municipio de Santuario y la actualización del Plan Maestro de Acueducto etapa 1 (Captación, desarenador, aducción y PTAP) del municipio de Santa Rosa de Cabal.

Adicionalmente, se contrató la ejecución de obras para la optimización del Sistema de Tratamiento de Agua Potable Planta FIME y Planta Convencional del municipio de Mistrató, la cual presenta un avance del 56%.

**Observaciones:**

Durante la vigencia 2018 se dio inicio a la ejecución de obras de implementación del Plan Maestro de Acueducto y Alcantarillado Fase I de Pueblo Rico, denominado Paso Nacional, con un avance de obra del 46 %, se continuó la ejecución de las obras de optimización del sistema de acueducto para el corregimiento de Santa Cecilia del municipio de Pueblo Rico, llegando a un avance del 90 % y se finalizó la ejecución de obras de renovación y optimización de redes existentes de acueducto y alcantarillado combinado del barrio Popular del municipio de Santuario.







Vivienda nueva





#En *Risaralda*  
Se **Ve** El **Cambio**

# Promotora de Vivienda de Risaralda

C.N

Informe  
de Gestión  
**2018**



# Promotora de Vivienda de Risaralda

**Capital: Natural**

**Programa 30: Viviendas para la equidad y la paz**

**Subprograma 30.1: Vivienda nueva**

**Tema relevante: construcción de viviendas para la equidad, en los municipios de Belén de Umbría, Quinchía y Santa Rosa de Cabal.**

**Inversión departamento: \$0**

**Inversión otras entidades: \$17.508.512.188**

**Sistema General de Regalías (SGR): \$17.508.512.188**

**Inversión total: \$17.508.512.188**

**Municipios beneficiados: Belén de Umbría, Quinchía y Santa Rosa de Cabal.**

**Personas beneficiadas: 818**

**Logros alcanzados / acciones de gestión relevantes:**

Durante la vigencia 2018, la Promotora de Vivienda de Risaralda con recursos de la Nación - Sistema General de Regalías (SGR); dio inicio a las obras para la construcción de 342 unidades de vivienda nueva en la modalidad de Vivienda de Interés Prioritario, VIP, en tres de los catorce municipios del departamento de Risaralda; con lo cual se espera beneficiar a una población promedio de 818 personas de los municipios de Belén de Umbría, Quinchía y Santa Rosa de Cabal.

Considerando que las obras iniciaron en el mes de abril del corriente, las primeras unidades de vivienda no se entregarán hasta comienzos de la vigencia 2019.

**Observaciones:** duración del proyecto 31 meses.

**Capital: Natural****Programa 30: Viviendas para la equidad y la paz****Subprograma 30.2: Mejoramiento de viviendas****Tema relevante: Mejoramiento de viviendas en el departamento de Risaralda****Inversión departamento: \$0****Inversión otras entidades:****Corporación Autónoma Regional de Risaralda – Carder: \$186.031.499****Inversión total: \$186.031.499****Municipios beneficiados: Apía, Guática, La Celia, Marsella, Mistrató, Santa Rosa de Cabal y Santuario.****Personas beneficiadas: 1.348****Logros alcanzados / acciones de gestión relevantes:**

Durante el primer trimestre del año se concluyeron 360 mejoramientos de vivienda, entre cocinas eficientes y Sistemas de Tratamiento de Aguas Residuales Domésticas- STARD, con recursos de gestión obtenidos a través de la celebración del Convenio Interadministrativo No.390-2017 suscrito con la Carder. Así:

<b>RESUMEN MEJORAMIENTOS I TRIM 2018 POR MUNICIPIO, Y TIPO</b>			
<b>MUNICIPIO</b>	<b>COCINAS</b>	<b>STARD</b>	<b>TOTAL X MUNICIPIO</b>
Apía	1	1	2
Guática	2	3	5
La Celia	99	13	112
Marsella	83	4	87
Mistrató	7	2	9
Santa Rosa de Cabal	80	0	80
Santuario	65	0	65
<b>TOTAL</b>	<b>337</b>	<b>23</b>	<b>360</b>

También se suscribieron entre los meses de agosto y septiembre del presente año, en el marco del Plan de Desarrollo “Risaralda Verde y Emprendedora”, **Subprograma No. 30.2**, los Convenios Interadministrativos Nos. 1375-2018 con la Gobernación de Risaralda - Secretaría de Infraestructura y 399-2018 con la Corporación Autónoma Regional de Risaralda, Carder, para el desarrollo del proyecto de Mejoramiento de Viviendas en el sector urbano y rural del departamento, a través del cual se espera beneficiar a una población aproximada de 2.306 familias, a quienes se les realizarán mejoramientos integrales de sus viviendas, consistente en reparación de cubiertas/techos, pisos, baños, paredes, fachadas; construcción de Sistemas de Tratamiento de Aguas Residuales Domésticas – STARD y Cocinas eficientes (sin humo).





# Informe Contable y Presupuestal

2018





# Información Contable

DEPARTAMENTO DE RISARALDA  
BALANCE GENERAL COMPARATIVO  
A DICIEMBRE 31 DE 2017-2016

cifras en pesos

ACTIVO		Periodo Actual	Periodo Anterior	PASIVO		Periodo Actual	Periodo Anterior
<b>CORRIENTE</b>		<b>121,439,165,571.00</b>	<b>100,519,660,029.00</b>	<b>CORRIENTE</b>		<b>44,552,724,508.00</b>	<b>38,393,395,358.00</b>
11	EFFECTIVO	88,522,309,803.00	79,075,366,333.00	24	CUENTAS POR PAGAR	34,451,465,666.00	26,054,373,006.00
12	INVERSIONES E INSTRUMENTOS DERIVADOS CON FINES DE COBERTURA DE ACTIVOS	10,140,056,880.00	5,843,545,812.00	25	OBLIGACIONES LABORALES Y DE SEGURIDAD SOCIAL INTEGRAL	7,758,508,756.00	10,345,635,110.00
13	RENTAS POR COBRAR	3,811,393,292.00	2,453,316,463.00	29	OTROS PASIVOS	2,342,750,086.00	1,993,387,242.00
14	DEUDORES	18,155,228,453.00	11,835,946,494.00				
15	INVENTARIOS	511,943,996.00	270,736,396.00				
19	OTROS ACTIVOS	298,233,147.00	1,040,748,531.00				
<b>NO CORRIENTE</b>		<b>961,134,244,327.00</b>	<b>864,159,619,005.00</b>	<b>NO CORRIENTE</b>		<b>286,227,011,393.00</b>	<b>211,430,842,051.00</b>
12	INVERSIONES E INSTRUMENTOS DERIVADOS CON FINES DE COBERTURA DE ACTIVOS	2,669,987,080.00	2,578,387,080.00	22	OPERACIONES DE CREDITO PUBLICO	26,221,809,267.00	28,442,430,466.00
13	RENTAS POR COBRAR	7,234,950,484.00	1,125,862.00	24	CUENTAS POR PAGAR	10,048,183,759.00	7,731,382,671.00
14	DEUDORES	73,991,866,746.00	26,331,471,794.00	25	OBLIGACIONES LABORALES Y DE SEGURIDAD SOCIAL INTEGRAL	3,690,785,320.00	0.00
16	PROPIEDADES PLANTA Y EQUIPO	83,358,512,808.00	92,877,326,169.00	27	PASIVOS ESTIMADOS	246,215,285,105.00	175,255,641,501.00
17	BIENES DE BENEFICIO Y USO PUBLICO E HISTORICOS Y CULTURALES	52,299,135,721.00	146,421,930,208.00	29	OTROS PASIVOS	50,947,942.00	1,387,413.00
19	OTROS ACTIVOS	741,579,791,488.00	595,949,377,892.00				
				<b>TOTAL PASIVO</b>		<b>330,779,735,901.00</b>	<b>249,824,237,409.00</b>

PATRIMONIO		Periodo Actual	Periodo Anterior
31	HACIENDA PUBLICA	751,793,673,997.00	714,855,041,625.00
3105	CAPITAL FISCAL	617,018,045,096.00	644,253,328,675.00
3110	RESULTADO DEL EJERCICIO	57,708,619,787.00	2,687,957,933.00
3115	SUPERAVIT POR VALORIZACION	99,433,892,615.00	51,452,441,046.00
3120	SUPERAVIT POR DONACIONES	14,794,640,445.00	14,794,640,445.00
3125	PATRIMONIO PUBLICO INCORPORADO	89,234,432,787.00	4,530,678,531.00
3128	PROVISIONES, AGOTAMIENTO, DEPRECIACIONES Y AMORTIZACIONES (DB)	-126,395,956,733.00	-2,864,005,005.00
TOTAL PATRIMONIO		751,793,673,997.00	714,855,041,625.00

TOTAL ACTIVO		1,082,573,409,898.00	964,679,279,034.00	TOTAL PASIVO MAS PATRIMONIO		1,082,573,409,898.00	964,679,279,034.00
Cuentas de Orden Deudoras		Periodo Actual	Periodo Anterior	Cuentas de Orden Acreedoras		Periodo Actual	Periodo Anterior
81	DERECHOS CON- TINGENTES	74,716,987,681.00	107,349,395,762.00	91	RESPONSABI- LIDADES CON- TINGENTES	22,868,584,291.00	174,542,970,366.00
83	DEUDORAS DE CONTROL	372,774,037,432.00	59,311,080,050.00	93	ACREEDORAS DE CONTROL	293,253,433,216.00	9,476,408,640.00
89	DEUDORAS POR CONTRA (CR)	-447,491,025,113.00	-166,660,475,811.00	99	ACREEDORAS POR CONTRA (DB)	-316,122,017,507.00	-184,019,379,006.00
TOTAL CUENTAS DE ORDEN DEU- DORAS		0.00	1.00	TOTAL CUENTAS DE ORDEN ACREEDORAS		0.00	0.00

AURA MARIA BETANCUR GALLEGO  
CONTADORA  
TP 139863-T

SIGIFREDO SALAZAR OSORIO  
Gobernador

**Distribución de la ecuación patrimonial departamento Risaralda 2017**

CUENTA	VALOR
<b>ACTIVO</b>	<b>1,082,573,409,898.00</b>
<b>PASIVO</b>	<b>330,779,735,901.00</b>
<b>PATRIMONIO</b>	<b>751,793,673,997.00</b>

**Activos**

ACTIVO		Periodo Actual	Periodo Anterior	Variación absoluta	Variación %
<b>CORRIENTE</b>		<b>121,439,165,571.00</b>	<b>100,519,660,029.00</b>	<b>20,919,505,542.00</b>	<b>21%</b>
11	EFFECTIVO	88,522,309,803.00	79,075,366,333.00	9,446,943,470.00	12%
12	INVERSIONES E INSTRUMENTOS DERIVADOS CON FINES DE COBERTURA DE ACTIVOS	10,140,056,880.00	5,843,545,812.00	4,296,511,068.00	74%
13	RENTAS POR COBRAR	3,811,393,292.00	2,453,316,463.00	1,358,076,829.00	55%
14	DEUDORES	18,155,228,453.00	11,835,946,494.00	6,319,281,959.00	53%
15	INVENTARIOS	511,943,996.00	270,736,396.00	241,207,600.00	89%
19	OTROS ACTIVOS	298,233,147.00	1,040,748,531.00	-742,515,384.00	-71%
<b>NO CORRIENTE</b>		<b>961,134,244,327.00</b>	<b>864,159,619,005.00</b>	<b>96,974,625,322.00</b>	<b>11%</b>
12	INVERSIONES E INSTRUMENTOS DERIVADOS CON FINES DE COBERTURA DE ACTIVOS	2,669,987,080.00	2,578,387,080.00	91,600,000.00	4%
13	RENTAS POR COBRAR	7,234,950,484.00	1,125,862.00	7,233,824,622.00	642514%
14	DEUDORES	73,991,866,746.00	26,331,471,794.00	47,660,394,952.00	181%
16	PROPIEDADES PLANTA Y EQUIPO	83,358,512,808.00	92,877,326,169.00	-9,518,813,361.00	-10%
17	BIENES DE BENEFICIO Y USO PUBLICO E HISTORICOS Y CULTURALES	52,299,135,721.00	146,421,930,208.00	-94,122,794,487.00	-64%
19	OTROS ACTIVOS	741,579,791,488.00	595,949,377,892.00	145,630,413,596.00	24%
<b>TOTAL ACTIVO</b>		<b>1,082,573,409,898.00</b>	<b>964,679,279,034.00</b>	<b>117,894,130,864.00</b>	<b>12%</b>

El Activo está conformado por Activos Corrientes y No Corrientes. El Activo Corriente presentó un incremento del 21 % con una variación absoluta de \$20.919.505.542 pasando de \$100.519.660.029.00 en el año 2016 a \$121.439.165.571.00 en el año 2017. Dentro del grupo de cuentas más representativas del activo corriente se encuentran el efectivo y los deudores, este último presenta un incremento

del 53 % especialmente por reclasificaciones realizadas en los Estados Financieros de cuentas por cobrar que se encontraban en cuentas de orden dando cumplimiento a normativa vigente y conceptos emitidos por la Contaduría General de la Nación.

Por otra parte, el activo no corriente presentó un incremento del 11 % con un valor absoluto de \$ 96.974.625.322.00 pasando de \$ 864.159.619.005.00 en el año 2016 a \$961.134.244.327.00 en el año 2017. Dentro de las cuentas más representativas se encuentra la Propiedad, Planta y Equipo y Otros Activos, estos últimos están compuestos básicamente por los recursos que el Departamento tiene en el Fondo Nacional de Pensiones de las Entidades Territoriales, Fonpet, tanto en capital como en rendimientos generados por dichos recursos. Así mismo se hace claridad que en el proceso de depuración y saneamiento contable realizado en el año 2017, el departamento de Risaralda retiró de los Estados Financieros 184 vías que no son de propiedad del departamento sino de los diferentes municipios, así como también se realizó el tratamiento de depreciación de acuerdo a la norma vigente a este tipo de bienes.

### Pasivo y Patrimonio

	PASIVO	Periodo Actual	Periodo Anterior	Variación absoluta	Variación %
	<b>CORRIENTE</b>	<b>44,552,724,508.00</b>	<b>38,393,395,358.00</b>	<b>6,159,329,150.00</b>	<b>16%</b>
24	CUENTAS POR PAGAR	34,451,465,666.00	26,054,373,006.00	8,397,092,660.00	32%
25	OBLIGACIONES LABORALES Y DE SEGURIDAD SOCIAL INTEGRAL	7,758,508,756.00	10,345,635,110.00	-2,587,126,354.00	-25%
29	OTROS PASIVOS	2,342,750,086.00	1,993,387,242.00	349,362,844.00	18%
	<b>NO CORRIENTE</b>	<b>286,227,011,393.00</b>	<b>211,430,842,051.00</b>	<b>74,796,169,342.00</b>	<b>35%</b>
22	OPERACIONES DE CREDITO PUBLICO	26,221,809,267.00	28,442,430,466.00	-2,220,621,199.00	-8%
24	CUENTAS POR PAGAR	10,048,183,759.00	7,731,382,671.00	2,316,801,088.00	30%
25	OBLIGACIONES LABORALES Y DE SEGURIDAD SOCIAL INTEGRAL	3,690,785,320.00	0.00	3,690,785,320.00	100%
27	PASIVOS ESTIMADOS	246,215,285,105.00	175,255,641,501.00	70,959,643,604.00	40%
29	OTROS PASIVOS	50,947,942.00	1,387,413.00	49,560,529.00	3572%
	<b>TOTAL PASIVO</b>	<b>330,779,735,901.00</b>	<b>249,824,237,409.00</b>	<b>80,955,498,492.00</b>	<b>32%</b>
	<b>PATRIMONIO</b>	<b>Periodo Actual</b>	<b>Periodo Anterior</b>		
31	HACIENDA PUBLICA	751,793,673,997.00	714,855,041,625.00	36,938,632,372.00	5%

3105	CAPITAL FISCAL	617,018,045,096.00	644,253,328,675.00	-27,235,283,579.00	-4%
3110	RESULTADO DEL EJERCICIO	57,708,619,787.00	2,687,957,933.00	55,020,661,854.00	2047%
3115	SUPERAVIT POR VALORIZACION	99,433,892,615.00	51,452,441,046.00	47,981,451,569.00	93%
3120	SUPERAVIT POR DONACIONES	14,794,640,445.00	14,794,640,445.00	0.00	0%
3125	PATRIMONIO PUBLICO INCORPORADO	89,234,432,787.00	4,530,678,531.00	84,703,754,256.00	1870%
3128	PROVISIONES, AGOTAMIENTO, DEPRECIACIONES Y AMORTIZACIONES (DB)	-126,395,956,733.00	-2,864,005,005.00	-123,531,951,728.00	4313%
<b>TOTAL PATRIMONIO</b>		<b>751,793,673,997.00</b>	<b>714,855,041,625.00</b>	<b>36,938,632,372.00</b>	<b>5%</b>
<b>TOTAL PASIVO MAS PATRIMONIO</b>		<b>1,082,573,409,898.00</b>	<b>964,679,279,034.00</b>	<b>117,894,130,864.00</b>	<b>12%</b>

El Pasivo Corriente suma \$44.552.724.508 en el año 2017, es decir que tuvo un incremento del 16 % con respecto al año 2016 que fue de (\$38.393.395.358), la cuenta más relevante, es Cuentas por pagar, la cual para el año 2017 está compuesta de: Adquisición de Bienes y Servicios, impuestos, contribuciones y tasas por pagar, administración y prestación de servicios de salud. Esta última es la más representativa y tiene como saldo el valor de \$23.189.316.907,94.

El Pasivo no Corriente suma \$286.227.011.393 para el año 2017, mayor al saldo de 2016 (\$211.430.842.051) con un incremento del 35 %. El saldo de la Deuda Pública de la Gobernación a 31 de diciembre de 2017, como se puede observar en el balance es de \$ 26.221.809.267, cuenta que tuvo una disminución del 8 %, es decir, que el departamento ha realizado el debido pago y la amortización de la deuda pública con las entidades financieras. De la misma manera, otra cuenta representativa dentro del pasivo no corriente son los pasivos estimados, dentro de esta cuenta encontramos: las provisiones para pensiones como resultado del cálculo actuarial y la provisión para las demandas en contra del departamento, para realizar el cálculo de esta última se tomó el procedimiento establecido por la Contaduría General de la Nación y la metodología diseñada por la Agencia Nacional de Defensa Jurídica del Estado.


**DEPARTAMENTO DE RISARALDA**  
**ESTADO DE ACTIVIDAD FINANCIERA, ECONÓMICA Y SOCIAL**  
**A DICIEMBRE 31 DE 2017 - 2016**

		cifras en pesos			
Código	Cuentas	2017	2016	Variación absoluta	Variación %
	<b>INGRESOS OPERACIONALES</b>	<b>431,046,035,995</b>	<b>378,734,829,812</b>	<b>52,311,206,183</b>	<b>14%</b>


<b>41</b>	<b>INGRESOS FISCALES</b>	<b>219,152,755,116</b>	<b>184,650,094,499</b>	<b>34,502,660,617</b>	<b>19%</b>
4105	TRIBUTARIOS	181,689,764,019	151,726,273,970	29,963,490,049	20%
4110	NO TRIBUTARIOS	37,665,863,083	33,154,266,648	4,511,596,435	14%
4195	DEVOLUCIONES Y DESCUENTOS (DB)	-202,871,986	-230,446,119	27,574,133	-12%
<b>44</b>	<b>TRANSFERENCIAS</b>	<b>211,893,280,879</b>	<b>194,084,735,313</b>	<b>17,808,545,566</b>	<b>9%</b>
4408	SISTEMA GENERAL DE PARTICIPACIONES (SGP)	164,739,851,767	152,134,409,602	12,605,442,165	8%
4413	SISTEMA GENERAL DE REGALÍAS	22,852,080,486	23,429,715,565	-577,635,079	-2%
4428	OTRAS TRANSFERENCIAS	24,301,348,626	18,520,610,146	5,780,738,480	31%
	<b>GASTOS OPERACIONALES</b>	<b>448,572,174,928</b>	<b>440,336,145,338</b>	<b>8,236,029,590</b>	<b>2%</b>
<b>51</b>	<b>ADMINISTRACION</b>	<b>89,152,626,342</b>	<b>102,514,443,630</b>	<b>-13,361,817,288</b>	<b>-13%</b>
5101	SUELDOS Y SALARIOS	19,980,320,113	19,572,425,459	407,894,654	2%
5102	CONTRIBUCIONES IMPUTADAS	47,576,253,527	54,782,422,273	-7,206,168,746	-13%
5103	CONTRIBUCIONES EFECTIVAS	3,320,565,388	2,943,487,293	377,078,095	13%
5104	APORTES SOBRE LA NOMINA	709,454,600	626,167,700	83,286,900	13%
5111	GENERALES	13,727,656,052	21,031,211,741	-7,303,555,689	-35%
5120	IMPUESTOS, CONTRIBUCIONES Y TASAS	3,838,376,662	3,558,729,164	279,647,498	8%
<b>53</b>	<b>PROVISIONES, AGOTAMIENTO, DEPRECIACIONES Y AMORTIZACIONES</b>	<b>34,231,546,544</b>	<b>21,828,283,925</b>	<b>12,403,262,619</b>	<b>57%</b>
5314	PROVISION PARA CONTINGENCIAS	34,231,546,544	21,828,283,925	12,403,262,619	57%
<b>54</b>	<b>TRANSFERENCIAS</b>	<b>39,431,881,892</b>	<b>32,860,307,327</b>	<b>6,571,574,565</b>	<b>20%</b>
5423	OTRAS TRANSFERENCIAS	39,431,881,892	32,860,307,327	6,571,574,565	20%
<b>55</b>	<b>GASTO PUBLICO SOCIAL</b>	<b>281,952,979,873</b>	<b>281,975,762,792</b>	<b>-22,782,919</b>	<b>0%</b>
5501	EDUCACION	148,095,413,399	163,087,062,656	-14,991,649,257	-9%
5502	SALUD	57,031,957,426	49,501,769,411	7,530,188,015	15%
5503	AGUA POTABLE Y SANEAMIENTO BASICO	2,227,262,627	4,822,824,167	-2,595,561,540	-54%
5504	VIVIENDA	3,832,798,167	1,894,870,111	1,937,928,056	102%
5505	RECREACION Y DEPORTE	4,640,877,395	2,751,201,417	1,889,675,978	69%
5506	CULTURA	291,166,179	327,656,256	-36,490,077	-11%
5507	DESARROLLO COMUNITARIO Y BIENESTAR SOCIAL	64,995,145,825	59,486,473,494	5,508,672,331	9%
5508	MEDIO AMBIENTE	838,358,855	103,905,280	734,453,575	707%
<b>57</b>	<b>OPERACIONES INTERINSTITUCIONALES</b>	<b>3,803,140,277</b>	<b>1,157,347,664</b>	<b>2,645,792,613</b>	<b>229%</b>
5705	APORTES Y TRASPASO DE FONDOS GIRADOS	3,803,140,277	1,157,347,664	2,645,792,613	229%



<b>EXCEDENTE (DEFICIT) OPERACIONAL</b>		<b>-17,526,138,933</b>	<b>-61,601,315,526</b>	<b>44,075,176,593</b>	<b>-72%</b>
<b>48</b>	<b>OTROS INGRESOS</b>	<b>84,289,809,261</b>	<b>68,806,074,859</b>	<b>15,483,734,402</b>	<b>23%</b>
4805	FINANCIEROS	58,688,250,703	60,817,564,143	-2,129,313,440	-4%
4808	OTROS INGRESOS ORDINARIOS	24,712,068,278	8,089,838,138	16,622,230,140	205%
4810	EXTRAORDINARIOS	558,177,729	100,007,384	458,170,345	458%
4815	AJUSTE DE EJERCICIOS ANTERIORES	331,312,551	-201,334,806	532,647,357	-265%
<b>58</b>	<b>OTROS GASTOS</b>	<b>9,055,050,541</b>	<b>4,516,801,400</b>	<b>4,538,249,141</b>	<b>100%</b>
5801	INTERESES	2,290,606,760	2,746,019,409	-455,412,649	-17%
5808	OTROS GASTOS EXTRAORDINARIOS	521,590,968	772,849,122	-251,258,154	-33%
5810	EXTRAORDINARIOS	350,514,618	26,495	350,488,123	1322846%
5815	AJUSTE DE EJERCICIOS ANTERIORES	5,892,338,195	997,906,374	4,894,431,821	490%
<b>EXCEDENTE (DEFICIT) DEL EJERCICIO</b>		<b>57,708,619,787</b>	<b>2,687,957,933</b>	<b>55,020,661,854</b>	<b>2047%</b>



AURA MARIA BETANCUR GALLEGO  
CONTADORA  
TP 139863-T



SIGFREDO SALAZAR OSORIO  
Gobernador

**Respecto el estado del estado de la actividad financiera tenemos lo siguiente:**

<b>INGRESOS 2017</b>	
INGRESOS FISCALES	219,152,755,116
TRANSFERENCIAS	211,893,280,879
OTROS INGRESOS	84,289,809,261
<b>TOTAL</b>	<b>515,335,845,256</b>

En el año 2017 el departamento de Risaralda tuvo un total de Ingresos por valor de \$515,335,845,256, presentando una diferencia positiva considerable con respecto al año 2016 en el cual el departamento de Risaralda tuvo ingresos por valor de \$447.540.904.671 teniendo un aumento de \$67,794,940,585 el cual equivale al 15 % con respecto al año anterior.

Estos ingresos se dividen en 3 grupos los cuales son: ingreso fiscal, ingresos por transferencias y otros ingresos, en los ingresos fiscales el que mayor impacto tuvo fueron los ingresos tributarios, los cuales

fueron por valor de \$181.689.764.019 en el 2017 aumentando en un 20 % con respecto al año anterior, ya que en el 2016 se recaudaron por ingresos tributarios un valor de \$151.726.273.970.

En los ingresos por transferencias el Sistema General de Participaciones (SGP) fue el que mayor impacto tuvo con respecto a los demás ingresos de esta categoría, ya que se recaudó por este rubro un valor de \$164.739.851.767 en el año 2017 teniendo una variación positiva del 8 % con respecto al año anterior, en el cual se recaudó un valor de \$152.134.409.602.

Por otro lado, los Otros ingresos financieros del departamento en el año 2017 fueron de \$56.688.250.704 disminuyendo en un 4 % con respecto al año 2016 en cual los ingresos financieros fueron por un valor de \$60.817.564.143.

**Además de lo anterior se describen los aspectos más relevantes dentro del proceso contable del departamento:**

- Se individualizó en el módulo de bienes inmuebles de PCTG cada una de las vías del Departamento con el fin de llevar un control permanente sobre cada una de ellas, así como también se tienen totalmente identificados los bienes inmuebles de propiedad del Departamento y los que se encuentran como pendientes de legalización se registran contablemente en una cuenta independiente para llevar control de los mismos. A 31 de diciembre de 2017 los saldos registrados en el módulo de inmuebles con los saldos contables se encuentran conciliados y si llegasen a existir diferencias se encuentran debidamente identificadas.
- Se realiza parametrización permanente en el módulo de integración de las afectaciones contables de ingresos, gastos, almacén, devoluciones de ingresos y pagos tesorales.
- Se realizó modificación y ajuste de las Políticas de Operación, procedimiento, caracterización y riesgos anticorrupción en el sistema de Gestión de Calidad del Departamento.
- Se culminó en el 2017 proceso de preparación obligatorio para la implementación del Nuevo Marco Normativo establecido por la Contaduría General para entidades de Gobierno.
- La depreciación y amortización de los bienes que contiene el grupo de Propiedad, Planta y Equipo y bienes de uso público se calcula utilizando el método de línea recta.
- El avalúo utilizado para la actualización de los bienes inmuebles fue realizado por personal externo idóneo y competente de acuerdo a información suministrada por la Dirección de Recursos Físicos.
- La actualización del cálculo actuarial y el reconocimiento de su amortización, así como la conciliación de los activos administrados por FONPET se realizan con base en la información suministrada por la página web por el Ministerio de Hacienda y Crédito Público en cumplimiento del procedimiento establecido por la Contaduría General de la Nación.
- Se realizó la correspondiente amortización del cálculo actuarial para el año 2017, de acuerdo a la normativa establecida para tal fin.
- El registro contable de los procesos judiciales del departamento se realiza mensualmente con base en la información suministrada por la Secretaría Jurídica del Departamento y desde la Dirección de Contabilidad se realiza el cálculo de la provisión para contingencias afectando las cuentas del pasivo, cuentas de orden o llevándolo a las revelaciones según sea el resultado del cálculo, dando cumplimiento a la Resolución 353 del 1ro de noviembre de 2016 “Por la cual se adopta la metodo-



logía de reconocido valor técnico para el cálculo de la provisión contable de los procesos judiciales, conciliaciones extrajudiciales y trámites arbitrales en contra de la entidad” expedida por la Agencia Nacional de Defensa Jurídica del Estado y a la resolución No. 116 del 6 de abril de 2017 “Por la cual se incorpora el Marco Normativo para entidades de Gobierno el proceso contable para el registro de los procesos judiciales, arbitrales, conciliaciones extrajudiciales y embargos sobre cuentas bancarias” expedida por la Contaduría General de la Nación.

- Se avanzó en un 98 % con la depuración de partidas conciliatorias de vigencias anteriores.
- Se realizó mensualmente conciliación y ajuste de la deuda pública del Departamento de acuerdo a certificaciones recibidas por parte de la Dirección Financiera de la Secretaría de Hacienda del Departamento.
- Se elaboró y adoptó la política institucional contable del Departamento de Risaralda.
- Durante el año 2017, se solicitó la expedición de conceptos a la Contaduría General de la Nación respecto de los siguientes temas: Registro de ingresos de instituciones educativas de los municipios no certificados en educación, Contabilización de cesantías retroactivas de los funcionarios administrativos de la Secretaría de Educación y que se encuentran administradas por el fondo de Cesantías Porvenir, registro contable de incapacidades y degüello de ganado, afectación contable de la provisión de deudores, de los cuales todos tuvieron respuesta.
- Como cumplimiento del concepto 20172000036731 del 11 de julio de 2017 emitido por la Contaduría General de la Nación respecto del tratamiento contable de las cuentas por cobrar por concepto de incapacidades, se ajustó en conjunto con las dependencias de nómina de la administración departamental Nivel Central y Secretaría de Educación el proceso de afectación contable de la cuenta por cobrar desde la liquidación de la nómina, teniendo como labor desde la Dirección de Contabilidad la reclasificación de terceros para efectos de cobro a las Entidades Promotoras de Salud.
- Dentro del proceso de ajuste y cumplimiento de la norma especialmente la Resolución No. 633 del 19 de diciembre de 2014 expedida por la Contaduría General de la Nación, se realizó la afectación contable de las cuentas por cobrar por concepto de cuotas partes pensionales desde la liquidación de la nómina de los pensionados pagados con recursos propios y del SGP, teniendo como labor desde la Dirección de Contabilidad la reclasificación de terceros para efectos de cobro a las entidades responsables del pago de las cuotas partes, después de la verificación y validación.

### **Resultado del examen a los estados contables de la Gobernación de Risaralda año 2017:**

En la opinión dada por la Contraloría General del Departamento de Risaralda dentro del examen a los Estados Financieros del Departamento de Risaralda, la entidad de control determinó que: “En opinión de la Contraloría General de Risaralda por lo expresado en los párrafos precedentes en las cuentas del activo y su relevancia dentro del total, se considera que los estados contables presentan razonablemente, en todos los aspectos importantes, la situación financiera del departamento de Risaralda al 31 de diciembre de 2017 y los resultados de sus operaciones por el año que terminó en esta fecha, de conformidad con las normas y principios de contabilidad generalmente aceptados o prescritos por la Contaduría General de la Nación.

Por la anterior razón, el organismo de control emite una opinión sin salvedad o limpia respecto a la razonabilidad de los Estados Financieros enunciados.”

## **Implementación de las normas internacionales de contabilidad para el sector público – nuevo marco normativo departamento de Risaralda:**

A la fecha el departamento de Risaralda cuenta con:

- Saldos iniciales bajo el Nuevo Marco Normativo.
- Procesos, procedimientos y riesgos diseñados en cumplimiento de la norma.
- Políticas contables – Manual de Políticas y prácticas contables adoptadas mediante la Resolución 0579 del 29 de diciembre de 2017.
- En el mes de mayo se transmiten los primeros informes bajo las normas NICSP Departamento de Risaralda.

### **Avance depuración estados financieros:**

Como resultado del proceso de depuración realizado durante el año 2017 a través del Comité Técnico de Sostenibilidad del Sistema de Información Financiero del Departamento se logró lo siguiente:

Afectación patrimonial – Depuración activos y pasivo (aumento patrimonio) \$311.887.244.839

Afectación patrimonial – Depuración activos y pasivo (disminución patrimonio) \$258.315.470.015

Afectación neta del patrimonio (diferencia aumentos y disminuciones) \$53.571.774.824

Reclasificaciones patrimoniales (efecto cero en patrimonio) \$ 6.810.467.700

Como resultado de lo anterior, la Controlaría General del Departamento de Risaralda determinó que el departamento de Risaralda a 31 de diciembre de 2017 tiene un avance en depuración de los Estados Financieros en un 75 %, falta por depurar un 25 % que de acuerdo al Artículo 355 de la Ley 1819 de 2016 se tiene hasta el 31 de diciembre de 2018 para culminar el proceso.



# Información Presupuestal

El comportamiento de la hacienda pública a septiembre 30 de 2018 se resume en lo siguiente:

Ingresos Totales de acuerdo a la tabla No.1.

DESCRIPCION	2017			2018			2017 - 2018
	PPTO DEFINITIVO	EJECUTADO	% EJEC	PPTO DEFINI- TIVO	EJECUTADO	% EJEC	
INGRESOS CO- RRIENTES	125.925.458.800	105.003.391.033	83,39%	143.491.396.199	102.978.061.758	71,77%	-2%
RECURSOS DE CAPITAL	47.107.539.216	42.268.947.938	89,73%	88.135.867.348	56.334.383.424	63,92%	33%
FONDOS ESPE- CIALES - SECTOR CENTRAL	600.001.000	441.091.626	73,52%	800.001.000	547.977.345	68,50%	24%
FONDOS ESPE- CIALES - EDUCA- CION	148.661.531.319	109.425.234.093	73,61%	181.564.692.198	123.000.420.579	67,74%	12%
FONDOS ESPE- CIALES - SALUD	98.086.310.062	81.196.918.106	82,78%	112.800.044.384	85.883.638.672	76,14%	6%
TOTAL FONDOS ESPECIALES	247.347.842.381	191.063.243.824	77,24%	295.164.737.582	209.432.036.597	70,95%	10%
TOTAL	420.380.840.397	338.335.582.795	80,48%	526.792.001.129	368.744.481.779	70,00%	9%

Los ingresos totales de la vigencia 2018 ascienden a \$526.792 millones, con una ejecución a septiembre 30 de 2018 del 70 %, de los cuales el 27.24 % corresponden a Ingresos Corrientes, el 16.73% a Recursos de Capital, el 55.88% a Fondos Especiales del Sector Central, Educación y Salud, y lo relacionado con el Sistema General de Regalías con una ejecución a septiembre 30 de 2018 de \$32.075 millones.

De los ingresos corrientes, los ingresos de generación propia ascendieron a septiembre de 2018 a \$102.978 millones, con un decrecimiento del 2 % con respecto al 2017, reducción relacionada con la disminución básicamente de Impuesto Cigarrillo y Tabaco, por estar a septiembre 30 de 2017 los recursos correspondientes al mayo valor generado por la Reforma Tributaria del diciembre de 2016. Así mismo en cuanto a la Estampilla Pro desarrollo que disminuyó en un 7.65 % debido a las últimas sentencias sobre la misma. En cuanto a los rubros rentísticos que han presentado un incremento en su ejecución están el Impuesto Sobre Vehículo Automotor (Vigencia Actual y anterior) por \$24.202 millones, impuesto al consumo de Cerveza de Producción Nacional y Extranjera por \$8.176 millones, Impuesto de Registro con \$18.310 millones, entre otros. Con respecto a la ejecución de los recursos de capital, cabe destacar el aumento en los ingresos de capital puesto que en la vigencia 2017 la entidad territorial presento una mayor ejecución de gastos y por ende una mejor proyección de los ingresos.

Tabla No. 2 Recaudo de Ingresos.



DESCRIPCION	AÑO 2017			AÑO 2018			2017 - 2018
	PPTO DEFINITIVO	EJECUTADO	% EJE	PPTO DEFINITIVO	EJECUTADO	% EJE	% VARIAC EJE
RECURSOS PROPIOS	101.399.713.300	89.785.409.994	88,55%	115.594.978.750	90.374.555.500	78,18%	0,66%
RECURSOS DESTINACION ESPECIFICA	64.775.003.868	50.947.030.241	78,65%	96.326.522.761	64.503.745.816	66,96%	26,61%
RECURSOS DEL BALANCE	58.170.367.687	52.250.657.984	89,82%	80.531.116.444	80.334.436.319	99,76%	53,75%
RECURSOS DEL CREDITO	0	0	0,00%	30.000.000.000	0	0,00%	0,00%
RECURSOS RENDIMIENTOS FINANCIEROS	2.735.319.796	3.403.132.476	124,41%	3.706.216.000	3.520.325.402	94,98%	3,44%
RECURSOS SGP EDUCACION	134.872.941.100	95.748.925.902	70,99%	162.511.858.020	104.312.071.320	64,19%	8,94%
RECURSOS SGP SALUD	16.919.740.252	12.318.753.935	72,81%	16.749.047.950	12.303.362.217	73,46%	-0,12%
RECURSOS SGP AGUA POTABLE	4.376.605.405	0	0,00%	4.442.572.938	0	0,00%	0,00%
RECURSOS VENTA DE ACTIVOS	7.000	0	0,00%	7.000	0	0,00%	0,00%
RECURSOS - OTROS (CONVENIOS...)	37.131.141.989	33.881.672.265	91,25%	16.929.681.266	13.395.985.205	79,13%	-60,46%
<b>TOTAL</b>	<b>420.380.840.397</b>	<b>338.335.582.795</b>	<b>80,48%</b>	<b>526.792.001.129</b>	<b>368.744.481.779</b>	<b>70,00%</b>	<b>8,99%</b>

Fuente: Dirección de Presupuesto.

De los \$526.792 millones es importante señalar las principales fuentes que hacen parte del Presupuesto de Ingresos, los cuales de acuerdo con la Tabla No. 2, tienen relación con recursos de Destinación Específica (18.29 %), Recursos SGP Educación (30.85 %), Recursos del Balance (15.29 %) y Recursos Propios (21.94 %)

Para fortalecer el recaudo de recursos propios a través de los procesos de fiscalización, se realizaron 3.050 visitas a establecimientos comerciales en los 14 municipios del departamento en 182 operativos con el ánimo de restringir la venta de licor de contrabando y adulterado, y de cigarrillos de Contrabando 97 establecimientos que poseían mercancía fraudulenta fueron cerrados por poner en riesgo la salud de los risaraldense y las finanzas departamentales.

## Gastos Totales

DESCRIPCION	AÑO 2017			AÑO 2018			2017 - 2018
	PPTO DEFINITIVO	EJECUTADO	% EJE 2015	PPTO DEFINITIVO	EJECUTADO	% EJE 2016	% VARIAC EJE
ASAMBLEA	3.423.744.597	2.018.884.392	58,97%	4.274.957.760	2.685.163.942	62,81%	33,00%
CONTRALORIA	3.220.800.016	2.964.541.072	92,04%	3.739.271.663	3.482.606.557	93,14%	17,48%
GOBERNACION	55.346.134.461	33.332.992.417	60,23%	76.934.193.766	48.688.761.485	63,29%	46,07%
GOBERNACION	55.346.134.461	33.332.992.417		76.934.193.766	48.688.761.485		
PERSONAL	23.244.025.592	13.969.167.379	60,10%	26.193.066.301	15.909.386.613	60,74%	13,89%
GENERALES	7.006.999.502	4.490.000.772	64,08%	7.841.514.805	5.049.775.497	64,40%	12,47%

TRANSFERENCIAS	25.095.109.367	14.873.824.266	59,27%	42.899.612.660	27.729.599.375	64,64%	86,43%
<b>TOTAL GASTOS</b>	<b>61.990.679.074</b>	<b>38.316.417.881</b>	<b>61,81%</b>	<b>84.948.423.189</b>	<b>54.856.531.984</b>	<b>64,58%</b>	<b>43,17%</b>

Tabla No. 3 Gastos Totales Fuente: Dirección de Presupuesto

De acuerdo con la Tabla No. 3, la ejecución general de los Gastos del Departamento al 30 de septiembre de 2018 fue de \$323.238, distribuidos en un 80.01 % de inversión, 16.97 % en Funcionamiento y un 3.02 % Pago de Deuda.

Tabla No. 4 Ejecución de Inversión a septiembre 2018

DEPENDENCIA	AÑO 2017			AÑO 2018			2018 - 2017
	PPTO DEFINITIVO	EJECUTADO	% EJE-CU 2009	PPTO DEFINITIVO	EJECUTADO	% EJE	% VARIACION EJE
DESPACHO GOBERNADOR	3.387.605.895	2.636.124.787	77,8%	3.453.950.259,00	2.510.518.348,00	73%	-5%
SECRETARIA DE PLANEACION	21.185.616.183	9.556.279.158	45,1%	18.945.097.899,00	6.968.391.591,00	37%	-27%
SECRETARIA ADMINISTRATIVA	1.763.428.001	1.538.206.743	87,2%	2.859.800.805,00	1.641.153.507,00	57%	7%
SECRETARIA EDUCACION	0	0	#¡DIV/0!	0,00	0,00	0%	#¡DIV/0!
SECRETARIA DE GOBIERNO	5.101.729.788	1.846.370.418	36,2%	3.718.756.580,00	2.597.435.879,00	70%	41%
SECRETARIA DE HACIENDA	4.680.136.088	3.842.895.421	82,1%	5.183.742.265,00	4.705.330.310,00	91%	22%
SECRETARIA DESARROLLO AGROPECUARIO	4.092.910.550	1.795.480.883	43,9%	6.868.809.207,00	4.401.390.252,00	64%	145%
SECRETARIA DE DESARROLLO ECONOMICO	8.320.953.321	3.767.849.359	45,3%	16.838.590.406,00	4.137.289.159,00	25%	10%
SECRETARIA INFRAESTRUCTURA	25.539.746.043	13.523.993.404	53,0%	39.382.797.783,00	15.838.630.669,00	40%	17%
SECRETARIA DE DEPORTE, RECREACION Y CULTURA	7.009.438.475	5.760.912.593	82,2%	7.205.431.839,00	5.811.470.404,00	81%	1%
SECRETARIA DE DESARROLLO SOCIAL	9.000.368.325	5.094.277.386	56,6%	10.124.499.414,00	7.701.557.428,85	76%	51%
SECRETARIA DE TECNOLOGIAS DE LA INFORMACION Y LA COMUNICACION	0	0	0,0%	2.556.192.000,00	1.573.892.450,00	62%	0%
FONDO DEPARTAMENTAL DE EDUCACION	161.759.641.291	109.782.184.759	67,9%	201.918.449.493,00	128.445.690.442,00	64%	17%
FONDO DEPARTAMENTAL DE SALUD	98.086.310.062	55.405.874.841	56,5%	112.780.044.385,00	72.274.737.544,31	64%	30%
<b>TOTAL PRESUPUESTO INVERSION X SECRETAR</b>	<b>349.927.884.022</b>	<b>214.550.449.752</b>	<b>6131,3%</b>	<b>\$ 431.836.162.335</b>	<b>\$ 258.607.487.984</b>	<b>60%</b>	<b>21%</b>

La ejecución de inversión a 30 de septiembre de 2018 fue de \$258.607.487.984 millones como se detalla en la tabla No.4, entre los cuales su mayor ejecución fue el Fondo de Educación, el Fondo de Salud, la Secretaría de Infraestructura y la Secretaría de Planeación.

## Deuda Pública

Con respecto a la deuda se precisa lo siguiente:

Tabla No. 5 Deuda Pública

DESCRIP- CION	AÑO 2017			AÑO 2018			2018 - 2017
	PPTO DEFINITIVO	EJECUTADO	% EJE	PPTO DEFINITIVO	EJECUTADO	% EJE	% VARIAC EJE
Amortización	2.733.505.132	2.733.505.132	100%	5.767.666.346	5.717.535.729	99%	109%
Intereses	3.878.770.169	3.878.770.169	100%	2.272.748.260	2.267.763.961	100%	-42%
Bonos	1.850.002.000	826.159.479	45%	1.967.001.000	1.790.043.182	91%	117%
<b>TOTAL</b>	<b>8.462.277.301,00</b>	<b>7.438.434.780,00</b>	<b>88%</b>	<b>10.007.415.606,00</b>	<b>9.775.342.872,00</b>	<b>98%</b>	<b>31%</b>

El Departamento de Risaralda a diciembre 31 de 2017 quedo con un saldo de deuda por valor de \$26.222.003.313 amortizado a septiembre 30 de 2018 \$5.717.535.729 por concepto de capital y \$2.267.763.961 por concepto de intereses.

La ejecución de la deuda a septiembre de 2018 es del 71.60 % para capital y del 28.40 % para intereses con un total ejecutado de \$7.985.299.690; es preciso aclarar que la deuda correspondiente al empréstito con el Banco de Occidente se empezó a amortizar a partir de noviembre de 2017 lo que equivale al faltante por ejecutar.

Los resultados de los indicadores de solvencia y sostenibilidad establecidos en la Ley 358 de 1997, ubican a la entidad en instancia autónoma para endeudamiento, tanto la capacidad legal como la capacidad real de pago al excluir los recursos del balance del cálculo del ahorro operacional. La capacidad de generar Ahorro Operacional garantiza la posibilidad de pagar cumplidamente sus intereses, por este motivo la Administración Departamental, mejoro su Calificación Crediticia pasando de BBB + a A -.

En cuanto al Indicador de Ley 617 de 2000, la administración departamental está ubicado entre los menores del país, dentro de los departamentos ubicados en 2 Categoría, con una proyección a diciembre 31 de 2018 del 37.08 %, siendo el límite para el departamento de Risaralda hasta el 52 %

En 2017 el departamento obtuvo una calificación de 78.9 en el indicador de desempeño fiscal, siendo el más alto indicador que se obtiene desde que se realiza esta medición por parte del DNP, y ocupando el quinto puesto entre los departamentos con mejor nivel de desempeño, después de Valle, Magdalena, Nariño, Atlántico.

# Plan de Desarrollo

2018



## Plan de Desarrollo

De acuerdo con los resultados arrojados en el proceso de seguimiento al Plan de Desarrollo en lo que respecta a sus planes de acción para el cuarto bimestre de 2018, con corte agosto 30, se realiza el análisis de la inversión pública del departamento y el cumplimiento respectivo de metas físicas, de acuerdo con los criterios establecidos en la estructura programática del Plan de Desarrollo, en lo corrido del año, una vez transcurridos 4 de los 6 bimestres en que se distribuye la vigencia, siendo este mecanismo una conducta adoptada por la Gobernación en la lógica de las buenas prácticas de gobierno público, colocando a conocimiento de la sociedad, los avances en los proyectos de inversión y los planes de acción para el año 2018.

En esta ocasión, como cada bimestre, se hace una revisión general de los resultados cuantitativos de la gestión de los planes de Acción durante el cuarto bimestre del año 2018, encontrando que la ejecución presupuestal ha avanzado al corte de agosto de 2018, en un 54,4 % de ejecución bajo el criterio de compromisos presupuestales.

El nivel de avance promedio de las metas de los planes de acción para el cuarto bimestre del año 2018 registra un cumplimiento promedio ponderado del 59,5 %, lo que sin duda es un buen resultado, producto de la gestión de diferentes dependencias por lograr realizar tanto sus ejecuciones presupuestales como el avance de sus metas resultados satisfactorios al final del año.

Los resultados expuestos, cuentan con la debida trazabilidad en su producción, en términos de la recolección de información, procesamiento y validación como del Consejo de Gobierno que en pleno aprueba los resultados y retroalimenta las decisiones de la gestión necesaria para avanzar con los resultados esperados para el año 2018.



## Gobernación de Risaralda, Informe Eficiencia (Ejecución presupuestal) y Eficacia (Cumplimiento de metas), según capitales, Cuarto Bimestre 2018






































Capitales	Presupuesto (Millones de \$)	Ejecución (Millones de \$)		% Eficiencia	% Eficacia
Humano	307.998	181.748	●	59,0%	● 60,8%
Social	27.766	16.146	●	58,1%	● 70,2%
Investigación, Tecnología e Innovación	8.175	1.437	●	17,6%	● 14,4%
Económico	47.045	12.003	●	25,5%	● 56,0%
Natural	17.224	8.094	●	47,0%	● 41,0%
Buen Gobierno	12.485	9.566	●	76,6%	● 69,7%
<b>TOTAL</b>	<b>420.695</b>	<b>228.994</b>	●	<b>54,4%</b>	● <b>59,5%</b>

Fuente: Secretaría de Planeación, Sistema de seguimiento Plan de Desarrollo

Se observa que en general la ejecución presupuestal guarda coherencia con el avance de metas físicas de los planes de acción, sin embargo para los capitales asociados con el desarrollo de ciencia y tecnología, así como el económico reportan los menores avances en ejecución presupuestal, explicado principalmente por los procesos que adelantan los cuales requieren de esfuerzos de gestión, que en ocasiones superan su capacidad de Gobernabilidad, sin embargo en el tiempo que resta de la vigencia, se avanzará en su consolidación.

En el mismo sentido, los capitales enfocados en los sectores de salud y educación, en virtud de la regulación que los enmarca, suelen mostrar avances coherentes con el período del año analizado, situación similar con el Capital Buen Gobierno que, en su gran mayoría de planes de acción, se encuentran asociados con procesos misionales de la Administración, situación que explica su comportamiento simétrico.



Secretaría	Presupuesto (Millones de \$)	Ejecución (Millones de \$)	% Ejecución (Eficiencia)	% Eficacia (Metas)
Administrativa	2.560	1.640	 64,1%	 63,3%
Aguas y Aseo de Risaralda	-	-		 25,7%
Comunicaciones	1.650	1.369	 83,0%	 59,4%
Control Interno	213	165	 77,4%	 86,9%
Deporte y Cultura	7.205	5.345	 74,2%	 78,4%
Desarrollo Agropecuario	5.128	2.334	 45,5%	 54,2%
Desarrollo Económico y Competitividad	16.839	3.931	 23,3%	 33,1%
Desarrollo Social	9.524	7.700	 80,8%	 91,4%
Despacho del Gobernador	250	169	 67,6%	 60,0%
Educación	195.318	113.416	 58,1%	 65,7%
Gestión del riesgo	1.181	699	 59,2%	 58,2%
Gobierno	3.519	2.399	 68,2%	 67,0%
Hacienda	4.784	4.204	 87,9%	 99,6%
Infraestructura	35.372	6.958	 19,7%	 55,3%
Planeación	18.499	5.768	 31,2%	 40,5%
Promotora de Vivienda	3.417	3.023	 88,5%	 47,7%
Salud	112.680	68.332	 60,6%	 53,8%
TIC	2.556	1.543	 60,4%	 78,3%
<b>TOTAL</b>	<b>420.695</b>	<b>228.994</b>	 54,4%	 59,5%

Gobernación de

**Risaralda, Informe de % Eficiencia (Ejecución presupuestal) y % Eficacia (Cumplimiento de Metas), Según Dependencias, Cuarto**

### Bimestre de 2018

Fuente: Secretaría de Planeación, Sistema de seguimiento Plan de Desarrollo

Analizando desde la perspectiva institucional el comportamiento de la inversión pública, se observan algunas asimetrías en términos de ejecución y cumplimiento de metas físicas, evidenciado las mismas dinámicas de cada una de las dependencias, que por la misma naturaleza de los temas que tienen a cargo los procesos de gestión se diferencian, no obstante se puede ver que 11 dependencias reportan avances de eficacia acorde con el período analizado, mientras tanto 5 de estas mantienen niveles de mediano avance, en contraste con tan solo 2 que para el corte del mes de agosto aún mantienen retos para lograr avanzar en sus metas para el final de la vigencia, resaltando desde la institucionalidad que los principales aspectos relevantes de este tipo de ejercicios es que se producen los resultados de manera temprana con el fin de conocer el estado de los planes de acción, con miras a focalizar los esfuerzos en torno a su cumplimiento.

# Contratación

## 2018



## Contratación

La Dirección de Contratos de la Secretaría Jurídica, en su rol de líder y direccionado del proceso contractual al interior de la administración departamental, revisa y aprueba la mayoría de los procesos contractuales de la entidad, con excepción de los procesos que tienen origen en la Secretaría de Salud, que no superan la mínima cuantía de la entidad, presta asesoría legal en todas las etapas del proceso, hasta la legalización del contrato, y se asesora en todos los casos que son remitidos o consultados en las etapas de ejecución y liquidación. La asesoría se presenta en diferentes contextos, tanto verbal como por escrito y cada consulta personal que los funcionarios o contratistas requieren, este tema sería un factor medible siempre y cuando el día a día lo permitiera; pero lastimosamente el dejar evidencias a veces se torna imposible por el cúmulo de actividades que confluyen.

La delegación de la contratación se encuentra dividida entre todos los Secretarios de Despacho quienes, de acuerdo a sus competencias y necesidades contractuales, son responsables en los términos de los decretos de su competencia, de cada una de las etapas de los mismos.

A continuación, se presenta la relación de los contratos que fueron revisados por la Dirección:

SECRETARÍA	CONTRATOS REVISADOS
Administrativa	91
Comunicaciones	55
Deportes y cultura	79
Desarrollo Agropecuario	21
Desarrollo Económico	16
Desarrollo Social	18
Despacho Gobernador	7
Educación	116
Gobierno	19
Hacienda	49
Infraestructura	40
Planeación	23
Salud	73





# Programas Bandera

## 2018



**Risaralda**  
Verde y emprendedora

## Plataforma Logística del Eje Cafetero

**Proyecto:** Plataforma Logística del Eje Cafetero.

**Objetivo del proyecto:** Consolidar un centro logístico regional en el municipio de La Virginia (Risaralda), con impacto además en los departamentos de Caldas, Quindío, Norte del Valle, sur del Chocó y noroccidente del Tolima, que contribuya a la disminución de los costos logísticos y que genere valor agregado a los productos de los productores de esta región del país.

**Descripción del proyecto:** La Plataforma Logística del Eje Cafetero (PLEC) es un proyecto de integración regional donde se desarrollarán actividades propias de un puerto, como el cargue y descargue de mercancía, aduanaje, empaquetado, entre otras, para su posterior distribución a nivel nacional, o para su contenerización para ser enviado al puerto de Buenaventura o a los otros puertos del norte del país, aprovechando las ventajas de conectividad multimodal con que contará la plataforma.

La PLEC, además, será un centro donde habrá un centro de acopio, un centro de transformación agroindustrial para que los productores de la región transformen sus productos y les den valor agregado, y tendrá un Centro Regional de Formación, Investigación e Innovación para la PLEC.

**Recursos ejecutados:** Durante el año 2018, con corte al 30 de septiembre, se han ejecutado recursos por \$200.646.123.

**Logros obtenidos:** El 19 de septiembre de 2018 se publicaron los pliegos definitivos para la convocatoria del concurso de méritos abierto para contratar un consultor integral para la estructuración integral del proyecto de la PLEC. El cierre es el día 9 de octubre.

La PLEC ya cuenta con sus estudios de prefactibilidad, preparados por la firma Cal & Mayor en 2013 al Departamento Nacional de Planeación (DNP).

Se cuenta con la Ordenanza N° 012 de agosto 16 de 2018, “por la cual se autoriza al gobernador para la asunción de compromisos y obligaciones que afectan el presupuesto de vigencias futuras ordinarias, para adelantar el proceso de contratación de consultoría para la estructuración integral de una infraestructura logística especializada y su correspondiente interventoría”, que afecta la vigencia 2018 en \$600.000.000 y la vigencia 2019 en \$2.400.000.000.

Mediante Resolución 4227 del 3 de agosto de 2018, la Agencia Nacional de Tierras (ANT) dispuso “la transferencia y compensación solicitada por la Gobernación de Risaralda sobre los predios rurales ubicados en La Virginia, Risaralda”.

Esta resolución resuelve la transferencia a favor del Departamento de Risaralda de los derechos de propiedad sobre los predios rurales “Coconí” (19 Ha., 1038 M2), “Nápoles” (201 Ha., 3800 M2), “Soria 2” (102 Ha.) y “Lote Soria” (26 Ha.), sobre los que se construirá el proyecto de la PLEC.

Firma del Convenio Interadministrativo 483 - 0936 de 2017, celebrado entre el Departamento de Risaralda y el Ministerio de Transporte para apoyar técnica, administrativa y financieramente la estructuración integral de la Plataforma Logística.

La consultoría para la estructuración integral de la PLEC tiene un costo de \$2.994.058.677, el cual se va a pagar con los recursos aportados por el Ministerio de Transporte (\$3.000.000.000), en el marco del Convenio Interadministrativo 483 de 2017.

El 2 de agosto de 2018 se firmó un convenio interadministrativo entre el Departamento de Risaralda y

la Agencia Nacional de Infraestructura ANI, el cual tiene por objeto aunar esfuerzos para el desarrollo de las actividades orientadas a la articulación de acciones para la estructuración del proyecto Plataforma Logística del Eje Cafetero.

## Risaralda, Pueblos con Encanto

**Proyecto:** Implementación de una ruta turística en el Occidente del Departamento de Risaralda - Risaralda Pueblos con Encanto

### Objetivo del proyecto:

- Fortalecer el desarrollo de la oferta turística a través de la implementación de una ruta turística en los municipios del Centro Occidente del departamento de Risaralda.
- Consolidar la cultura popular del Paisaje Cultural Cafetero a través del embellecimiento del entorno paisajístico en 11 Municipios del Departamento de Risaralda.
- Impulsar los productos y servicios turísticos en 11 Municipios del Departamento de Risaralda para el fortalecimiento de la planeación territorial de la oferta turística.

**Descripción del proyecto:** Fortalecer el turismo en 11 municipios del Departamento de Risaralda en el marco del Paisaje Cultural Cafetero.

El desarrollo de esta alternativa de solución, busca implementar una estrategia de desarrollo turístico en los municipios de Apía, Pueblo Rico, Santuario, La Virginia, Balboa, La Celia, Belén de Umbría, Mistrató, Guática, Quinchía y Marsella, con el ánimo de contribuir a la conservación del Paisaje Cultural Cafetero como estrategia de desarrollo económico y competitivo en la región contribuyendo a la disminución del desempleo en esta zona del Departamento.

Adicionalmente se contempla una serie de actividades encaminadas a mejorar la competitividad y posicionar el sector turismo en el Departamento bajo los siguientes lineamientos básicos:

- Fortalecimiento de la competitividad turística del departamento de Risaralda.
- Promoción y consolidación de Risaralda como destino turístico.

Para el desarrollo de estos lineamientos se proponen el desarrollo de las actividades descritas a continuación:

- Fortalecimiento de la competitividad turística del departamento de Risaralda.

### Programa 1: Embellecimiento paisajístico

- Enlucimiento de 4.523 fachadas dentro de la ruta turística urbana y/o rural en cada uno de los municipios de integrantes de la ruta turística; comprendida en los Municipios de Apía, Pueblo Rico, Santuario, La Virginia, Balboa, La Celia, Belén de Umbría, Mistrató, Guática, Quinchía y Marsella.
- Fortalecimiento a la ornamentación y paisajismo de los 11 municipios beneficiarios.



- Reemplazo de 660 avisos y tableros en establecimientos comerciales acordes a la arquitectura de Paisaje Cultural Cafetero en los Municipios Beneficiados.

### **Programa 2: Productos y experiencias turísticas del Paisaje Cultural Cafetero para Risaralda**

- Fortalecimiento de la oferta turística diferenciada en los municipios de Apía, Pueblo Rico, Santuario, La Virginia, Balboa, La Celia, Belén de Umbría, Mistrató, Guática, Quinchía y Marsella.
- Fortalecimiento a las producciones de actividades culturales, artísticas y/o creativas, que visibilizan y hacen tangible la cultura cafetera generadora de turismo
- Fortalecimiento para la atención al turista con calidad (Hoteles, restaurantes, comercio) construcción y aplicaciones de planes de mejoramiento para el cumplimiento de las normas sectoriales de acuerdo al servicio prestado.
- Capacitación de 80 intérpretes del patrimonio (storytelling) en los municipios de Apía, Pueblo Rico, Santuario, La Virginia, Balboa, La Celia, Belén de Umbría, Mistrató, Guática, Quinchía y Marsella.

### **Programa 3: Fortalecimiento empresarial de los servicios al turista**

- Fortalecimiento técnico - comercial a establecimientos con productos y servicios con alto potencial de venta productos con alto potencial de venta al turista, como son productos bandera artesanal, agroindustrial, gastronómico y cafés especiales, promoviendo la creación de productos diferenciados, talleres y concurso para creación del plato, bebida y postre típico, incentivando los saberes culinarios o la gastronomía, representados fundamentalmente por el tipo de comida (“paisa” o “montañera”).
- Fortalecimiento de los productos turísticos del Paisaje Cultural Cafetero para el Departamento de Risaralda.
- Promoción del turismo responsable y la seguridad turística; adquisición y dotación de carpa de promoción de turismo responsable y seguridad turística, logística.
- Señalización de los corredores turísticos con demarcación que promocionen los productos turísticos de los municipios beneficiados acorde al manual de señalética del Paisaje Cultural Cafetero.

### **Promoción y consolidación de Risaralda como destino turístico**

#### **Programa 4: posicionamiento del turismo en el departamento de Risaralda.**

- Estrategia de Posicionamiento turístico con publicidad, marketing, plan de medios (Free Press, web, Vallas), fortalecimiento y articulación marcas existentes (marca país y PCC), videos promocionales, agencias de turismo, internet, promoción en Peajes, Aeropuertos, misiones comerciales para el posicionamiento turístico. Señalización de los corredores turísticos.
- Procesos de gestión operacional para el desarrollo del proyecto
- Proceso de interventoría integral durante el tiempo de ejecución del proyecto para garantizar el correcto funcionamiento y cumplimiento del objetivo.

**Recursos ejecutados:** Durante la vigencia 2018 inició la ejecución del proyecto con recursos provenientes del Sistema General de Regalías \$4.425.247.230.

**Logros obtenidos:**

- Taller líderes comunitarios
- Taller Cartografía social
- Taller de imaginarios
- Taller Diálogos intergeneracional Se realizó taller de paisajismo y especies ornamentales con las primeras damas de los Municipios y sus delegados.
- Concertación de apoyo municipal para el desarrollo de las actividades de ornato en el municipio con la gestora social y visita de aprestamiento a los municipios de Apía, Balboa, Marsella, La Celia y Santuario.
- Diseño de instrumentos para el levantamiento de información de prestadores de servicios como: Establecimientos de Alojamiento y Hospedaje, Establecimientos gastronómicos y de bares, Agencias de Viajes, Empresas de transporte, Investigación y construcción de matriz de requisitos legales aplicables a la empresa, prestadora de servicios de transporte turístico.
- Diseño de propuesta metodológica para orientar el taller en “Calidad y Sostenibilidad
- Turística” para prestadores de servicios turísticos.
- Diseño de propuesta metodológica para orientar el taller en “Manejo gerencial y servicio al cliente” para prestadores de servicios turísticos.

## Infraestructura educativa para Jornada Única

**Proyecto:** Infraestructura Educativa Para Jornada Única

**Objetivo del proyecto:** Intervenir 20 sedes educativas en el componente de infraestructura en el marco de la jornada única, en el cuatrienio.

**Descripción del proyecto:** Cofinanciar obras de infraestructura educativa para la intervención de 472 aulas (373 aulas nuevas y mejoradas y 99 aulas especializadas).

**Recursos ejecutados:** \$97.324.656.050

**Logros obtenidos:**

- 13.108 estudiantes beneficiados.
- Generación de empleo para los pobladores y mejoramiento de la calidad de vida.
- 373 Aulas nuevas, 114 aulas con mejoramiento y 99 especializadas.
- Generación de empleo: más de 150 empleos directos.

**Observaciones: obras y su estado.**

- Guática, 2 colegios, \$2.450 millones (inversión total)

**Instituto Guática: \$886 millones** (ya fue entregado)

**San Clemente: \$1511 millones.** En obra con un avance del 70 %.

**Estudiantes beneficiados: 920**

- **Quinchía, 2 colegios, \$8.300 millones (inversión total)**

**Integrado Irra: \$5867 millones.** 11% avance de obra.

**Núcleo Escolar Rural: \$2477 millones.** 99% avance de obra.

**Estudiantes beneficiados: 1480**

- **La Virginia, 3 colegios, \$28.000 millones (inversión total)**

**Nuestra Señora de La Presentación: \$6977 millones.**

**Alfonso López Pumarejo: \$10500 millones**

**Bernardo Arias Trujillo: \$10369 millones.**

**Estudiantes beneficiados: 2271**

- **Santa Rosa de Cabal, 8 colegios, \$40.000 millones (inversión total)**

**Veracruz: \$6000 millones.** En obra con un avance del 48%.

**Instituto Técnico Santa Rosa de Cabal: \$2376 millones.** En obras con un avance del 22%.

**Francisco José de Caldas principal: \$3334 millones.** En obras con un avance del 85%.

**Francisco José de Caldas sede San Luis Gonzaga: \$4255 millones.** En obras con un avance del 48%.

**Francisco José de Caldas sede Atanasio Girardot: \$3191 millones.** En obras con un avance del 23%.

**Instituto Tecnológico Santa Rosa de Cabal sede Pedro José Rivera: \$9463 millones.** En fase 1 de estudios y diseños.

**Pedro Uribe Mejía: \$2877 millones.** En obra con un avance del 18%.

**Labouré: \$7235 millones.** En fase 1 de estudios y diseños.

**Estudiantes beneficiados: 7000**

#### Otros municipios:

- **Apía, 2 colegios, \$10.000 millones:**

**Sagrada Familia: \$4568 millones.** En fase de estudios y diseños.

**Santo Tomás de Aquino: \$5474 millones.** En fase 1 de estudios y diseños.

- **Marsella, 1 colegio, \$.2800 millones:**

**Las Tazas: \$2856 millones.** En fase 1 de estudios y diseños.

- **Pueblo Rico, 1 colegio, \$4.222 millones.**

**San Pablo sede Simón Bolívar \$4222 millones.** En fase 1 de estudios y diseños.

- **Belén de Umbría, 1 colegio, \$5.100 millones.**

Juan Hurtado: \$5100 millones (pendiente viabilidad técnica)

#### **Datos a nivel departamental:**

**Inversión total:** \$113 mil millones

**Estudiantes impactados:** 15000

**Municipios impactados:** Apía, Belén de Umbría, Guática, La Virginia, Marsella, Pueblo Rico, Quinchía, Santa Rosa de Cabal.

**Número de colegios:** 20

## Mejoramiento infraestructura hospitalaria

**Proyecto:** Fortalecimiento de la capacidad instalada con la ampliación y remodelación de urgencias en la E.S.E Hospital Santa Mónica Dosquebradas.

#### **Objetivo del proyecto:**

Con esta construcción se tendrá soporte de la suficiencia para prestar los servicios a partir de la capacidad física instalada y del recurso humano asistencial disponible, frente a las condiciones demográficas y epidemiológicas de la población a ser atendida en el área de urgencias, entre ellas por lesiones traumáticas en su mayoría por accidentes de tránsito, lesiones por violencia y el aumento en la morbilidad cardiovascular por las tres patologías crónicas más frecuentes.

**Descripción del proyecto:**

Se va ejecutar obras en el bloque de Urgencias en la ESE Hospital Santa Mónica. El Ministerio de Salud y Protección Social, para este mismo proyecto asignó recursos por \$6.722.000 millones según la Resolución No. 5263 de 2017.

**Recursos ejecutados:** \$747.787.000,00 para ejecutar en 2018.

**Logros obtenidos:**

La ESE Hospital Santa Mónica está en el proceso de sacar a licitación pública el proyecto antes de terminar la vigencia. Cuentan con los planos arquitectónicos con sello del Ministerio, diseños estructurales, de voz y datos, hidrosanitario, de redes de gases medicinales, diseños de red de incendios. La ESE tiene licencias ambiental y de construcción.

**Proyecto:** Ampliación y adecuación de los servicios asistenciales de la unidad de cuidados intermedios y de hospitalización-Bloque Coronario ESE Hospital Universitario San Jorge Pereira.

**Objetivo del proyecto:**

Con la construcción de la unidad de atención Bloque Coronario de la E.S.E Hospital Universitario San Jorge de Pereira permite ofrecer una respuesta integral a las necesidades planteadas de la demanda potencial en lo relacionado con las patologías cardiovasculares y cardiorrespiratorias que cada vez cobran mayor protagonismo en el perfil epidemiológico de nuestra población, a través de un modelo de gestión participativa y de calidad, que tendrá en cuenta no solamente las necesidades asistenciales de los PACIENTES con el fortalecimiento de la capacidad de respuesta del área de hospitalización, sino también el impacto que esta decisión puede tener en las áreas de formación, docencia e investigación.

**Descripción del proyecto:**

Están ejecutando las obras desde el mes de marzo con recursos del MSPS. El Departamento de Risaralda expidió el CDP No. 1848 del 17 de agosto de 2018 por valor de \$750.000.000,00 para la ejecución de obras en el Bloque Coronario. El Ministerio de Salud y Protección Social, para este proyecto asignó recursos por \$5.697.107.506,00 (Fondo de Compensación Regional - Sistema General de Regalías) y la ESE HUSJ \$ 1.277.578.283,00.

**Recursos ejecutados:** \$500.000.000,00 en 2017 y \$750.000.000,00 para ejecutar en 2018.

**Logros obtenidos:**

Las obras aún se están en ejecución.

**Proyecto:** Construcción III Etapa ESE Hospital San Rafael.

**Objetivo del proyecto:**

El proyecto tiene como objetivo final el mejoramiento en la integralidad, continuidad, oportunidad y resolutivez de la atención para los pacientes con patología cardiovascular generando impacto en el mejoramiento de la calidad de los servicios de salud a la comunidad usuaria del Departamento de Risaralda y su área de influencia. Cabe mencionar que este edificio es interdependiente del edificio de hospitalización y del edificio ya existente donde se encuentra la sala de urgencias y las instalaciones administrativas, por lo que para que todo el edificio funcione de manera integral es necesario dar por terminada toda la fase III de la E.S.E San Rafael.

**Descripción del proyecto:**

El proyecto esta referenciado a terminar la red contra incendios, obra blanca del bloque de servicios generales, el pavimento de parqueo de la ambulancia y cierre del hospital. El Ministerio de Salud y Protección Social, para este proyecto asignó recursos por \$2.579 millones.

**Recursos ejecutados:** \$588.495.814,00 para terminar esta III Etapa en 2018.

**Logros obtenidos:**

En 2017 con recursos del departamento 400 millones se terminó el bloque de hospitalización y 80% de red contra incendios del bloque de servicios generales. Con el aporte del departamento en 2018 de \$588.495.814,00, se termina la red contra incendios, la obra blanca del bloque de servicios generales, el pavimento de parqueo de la ambulancia y cierre del hospital.

**Proyecto:** Optimización funcional y estructural de la infraestructura hospitalaria existente en la E.S.E Hospital San Vicente de Paúl de Santa Rosa de Cabal.

**Objetivo del proyecto:**

El proyecto con la optimización funcional y estructural de la infraestructura hospitalaria existente en la ESE Hospital San Vicente de Paúl de Santa Rosa de Cabal, se aumenta el acceso efectivo a los servicios, se mejorar la calidad en la atención y se fortalecer la capacidad de respuesta institucional frente a la creciente demanda de servicios ambulatorios.

**Descripción del proyecto:**

Se está ejecutando obras de edificio Farmacia, intervención de la estructura en archivo, hospitalización, consulta externa. El Ministerio de Salud y Protección Social, para este proyecto asignó recursos por \$2.920 millones según Resolución No. 4374 de 2017



**Recursos ejecutados:** \$600.000.000,00 para ejecutar en 2018.

**Logros obtenidos:**

Se iniciaron las obras el 01 de agosto de 2018 y se tiene previsto terminar el 31 de enero de 2019. Se está ejecutando el contrato de obra No. TH057-18 CONSORCIO ESE SANTA ROSA. También se asignó recursos de la alcaldía de Santa Rosa de Cabal por \$200 millones.

**Proyecto:** Reparaciones locativas del Laboratorio de Salud Pública y la Secretaría de Salud del Departamento de Risaralda.

**Objetivo del proyecto:**

Es la intervención con obras de reparación para incrementar los espacios que se requieren para el correcto desarrollo de las funciones del Laboratorio y dar cumplimiento a lineamientos Nacionales y la normatividad vigente. El generar y adecuar más espacios para el personal, asegura las condiciones de infraestructura física acordes al perfil epidemiológico y mapas de riesgo para el desarrollo de análisis de laboratorio establecidos por lineamientos nacionales, asegurar equipamiento suficiente y adecuado para la rutina y control de calidad de los eventos de interés en salud pública y vigilancia y control sanitario de la red de Laboratorios del área de influencia, desarrollar actividades de investigación para la generación de información y nuevo conocimiento en apoyo a las acciones en el departamento.

**Descripción del proyecto:**

Se realizó el presupuesto para reparaciones en el edificio que ocupó la Fiscalía y para otras áreas del Laboratorio de Salud Pública.

**Recursos ejecutados:** \$50.000.000,00 para ejecutar en 2018.

**Logros obtenidos:**

A través de la Secretaría de Infraestructura, se va realizar una Invitación Pública de Mínima Cuantía. Se van a ejecutar los recursos antes de terminar la vigencia 2018.

## RAP Eje Cafetero

**Proyecto:** Integración regional

**Objetivo del proyecto:** Gestión para la integración regional – conformación de la Región Administrativa y de Planificación - RAP Eje Cafetero

**Descripción del proyecto:** las Regiones Administrativas y de Planificación que se han conformado en el país, entre ellas, la del Eje Cafetero, están soportadas en la Ley 1454 de 2011: Ley Orgánica de Ordenamiento Territorial, especialmente en el Capítulo II: Esquemas asociativos territoriales.

De acuerdo con el Artículo 30 de la citada ley las RAP son: entidades conformadas por dos o más departamentos, con personería jurídica, autonomía financiera y patrimonio propio, cuya finalidad está orientada al desarrollo regional, la inversión y la competitividad, en los términos previstos en el artículo 306 de la Constitución Política y en el marco de los principios consagrados en la presente ley”.

En términos generales, los tres gobernadores del Eje Cafetero buscarán a través de esta figura asociativa seguir mejorando los indicadores de desarrollo económico y social de las comunidades que actualmente viven en este territorio, a través de las gestiones que hagan en conjunto ante el gobierno nacional o entidades del orden internacional.

**Recursos ejecutados: \$46.000.000**

### Logros obtenidos:

El departamento de Risaralda en común acuerdo con Caldas y Quindío, establecieron un acuerdo para avanzar en la aprobación por parte del Senado de la República de la Región Administrativa y de Planificación, Rap Eje Cafetero, para lo cual se realizó un cronograma de actividades que contemplaba en primera instancia la construcción del documento técnico de soporte, con el cual el Congreso de la República aprobó la iniciativa presentada por los tres Gobernadores.

Luego de su aprobación se consolidó el primer Consejo Directivo de las RAP, donde se definieron los ejes estratégicos y proyectos prioritarios en común para la región y se nombra al gerente el cual empieza con el funcionamiento de la misma.

Los ejes estratégicos son: 1. Sostenibilidad Ambiental, 2. Desarrollo Humano (educación), 3. Desarrollo Rural, 4. Turismo y Paisaje Cultural Cafetero, 5. Innovación y Competitividad Territorial, 6. Ordenamiento y Prospectiva Territorial, 7. Infraestructura Estratégica y 8. Paz y Gobernanza Territorial.

Para el desarrollo de estos ejes estratégicos se definieron algunos proyectos prioritarios a saber: Autopistas del Café, Sistemas de Aeropuertos Eje Cafetero, Plataforma Logística del Eje Cafetero, Eje del Conocimiento, Centro del Pensamiento Regional, Conservación y Fortalecimiento del Paisaje Cultural Cafetero, Plan Regional de Turismo, Geoparque Volcánico Nevado del Ruiz.

## Centro de Ciencia en Biodiversidad para Risaralda

**Proyecto:** Proyecto SGR\_FCTel: Desarrollo de los estudios y diseños de prefactibilidad, para un centro de ciencia en biodiversidad en el departamento de Risaralda” identificado con código BPIN 2018000100007

**Objetivo del proyecto:** Desarrollar los estudios y diseños de un Centro de Ciencia en biodiversidad que contribuya al aumento de los niveles de Apropiación Social de la Ciencia, la Tecnología y la Innovación (ASCTI) en el departamento de Risaralda.

**Descripción del proyecto:** Consiste en el diseño y puesta en marcha de las tres rutas necesarias para un Centro de Ciencia en Colombia, según la guía respectiva de Colciencias:

- Ruta ASCTI (Apropiación Social de la Ciencia, Tecnología e Innovación): que orientará las diferentes acciones educativas y de apropiación social del conocimiento del Centro de Ciencia antes y después de su apertura.
- Ruta de Diseños Físicos y Técnicos: permitirá contar con espacios físicos inspiradores que propicien formas alternativas de entretenimiento y de ASCTI.
- Ruta de Gestión: marco de referencia general que define el objeto, la proyección, las estrategias, el modelo financiero y de gerencia, la sostenibilidad, los programas y las actividades del Centro de Ciencia.

El Centro de Ciencia en Biodiversidad será desarrollado por el Departamento de Risaralda en la antigua plaza de mercado del municipio de Dosquebradas, que ha sido seleccionada para el desarrollo del mismo por varias de sus características más destacadas, entre las que se cuentan:

- Cuenta con un área de 17.983 m2.
- Se encuentra ubicado sobre vías principales del orden nacional que conectan los 3 departamentos del Eje Cafetero entre sí y con Antioquia, el Valle del Cauca, Tolima y Bogotá.
- Por su ubicación geográfica estratégica en el municipio de Dosquebradas, el desarrollo del Centro de Ciencia en este lote podrá generar un impacto positivo en la comunidad adyacente y en general del municipio y el Área Metropolitana de Centro Occidente, adicionalmente generará una transformación urbanística en el área de influencia.
- Adicionalmente, el lote está ubicado cerca de la cuenca hidrográfica de la quebrada Dosquebradas (la más importante del municipio y que presenta altos niveles de contaminación) y su área boscosa y a conectores ecológicos como los cerros Alto del Toro y Alto del Nudo, una intervención de estas características en la cuenca de la quebrada Dosquebradas impactará de manera positiva la quebrada, generando procesos que permitirán reducir sus niveles de contaminación.

Se espera que el Centro de Ciencia cuente con un Cine Domo que sirva también de planetario, 5 salas de exhibición y un auditorio con capacidad entre 400 – 1.000 personas, con espacios maker de cocreación, con nuevos espacios públicos y paisajismo de por lo menos 10.000 m2.

**Recursos ejecutados:** \$ 87.030.182

Proyecto SGR\_FCTel, aprobado y próximo a iniciar: Total Recursos aprobados: \$3.478.575.667 del Fondo CTel del Sistema General de Regalías, el proyecto fue aprobado en sesión 50 del OCAD de CTel el 3 de agosto de 2018, está pendiente del inicio de su ejecución en el mes de octubre.

**Logros obtenidos:** En noviembre de 2016 el proyecto fue aprobado e incluido en el Plan y Acuerdo Estratégico Departamental de CTel (PAED), bajo el título: “Desarrollo de los estudios y diseños de pre-factibilidad para un Centro de Ciencia en Biodiversidad en el Departamento de Risaralda” (Proyecto Fase II), mediante un convenio con la Universidad Tecnológica de Pereira y Parque Explora.

En 2017 el proyecto fue formalmente registrado en el Banco de Proyectos nacional y está cargado en el SUIFP bajo el número 2018000100007, por un valor de \$3.478.575.667. El proyecto fue aprobado en cumplimiento de requisitos por comunicación recibida el 03 de mayo de 2018, citando a presentación ante pares evaluadores para el 15 de mayo de 2018, obteniendo una calificación de 96 puntos. Posteriormente se realizó un PreOCAD en la ciudad de Bogotá el 24 de mayo, obteniendo una calificación de 99 puntos, posteriormente se realizó una mesa técnica en la ciudad Pereira el 12 de junio, y otra en Bogotá con el DNP el 27 de junio, donde el proyecto fue nuevamente sustentado y ajustado. Posteriormente el proyecto fue llevado a PreOCAD el 31 de julio en Bogotá, obteniendo una calificación de 99,7; finalmente el proyecto fue sustentado en el OCAD del 03 de agosto en Barranquilla, donde fue aprobado por unanimidad.

En el momento el proyecto se encuentra en la gestión final de cumplimiento de requisitos para obtener el desembolso de los recursos, así como en la estructuración de los estudios previos y pliegos para la contratación del equipo coordinador del proyecto, la interventoría y el ejecutor de las 3 rutas de estudios y diseños.

De manera paralela, en el mes de abril se realizó la sustentación del Centro de Ciencia ante la Asamblea Departamental para solicitud de recursos del crédito por \$6.000 millones para el Proyecto, lo cual fue aprobado mediante ordenanza 007 de 2018, que “autoriza un cupo de endeudamiento para financiar el plan de inversiones públicas del Plan de Desarrollo Risaralda Verde y Emprendedora”, con el fin de hacer viable la propuesta de realizar un empréstito por valor de \$30.000 millones (6 mil millones de estos para la construcción de la Fase I del Centro de Ciencia).

Igualmente, se realizó un taller de trabajo con una misión técnica del Gobierno Británico, en marzo de 2017, para revisar su participación en el proyecto y se mantiene comunicación con sus delegados. En proceso de revisión y definición de una ruta de apoyo técnico. Se ha identificado de manera preliminar un Delivery Partner para la presentación del proyecto ante el Fondo Newton Caldas.

En cuanto al saneamiento del lote de Mercados de Dosquebradas, entre 2016 – 2017 se acelera el proceso de saneamiento de la titularidad del lote y propiedad de Mercados SA, por parte de una liquidadora especializada. De 270 locales se logra traspasar la propiedad de 259 a nombre de la Gobernación (96%). Ante la dificultad de encontrar a algunos de los propietarios de los 11 locales restantes o de llegar a un acuerdo sobre la compra de éstos se promulgó la Ordenanza 022 de diciembre 19 de 2017, “Por la cual se autoriza al gobernador del departamento de Risaralda para declarar de utilidad pública la adquisición de unos bienes inmuebles y se dictan otras disposiciones”. Posteriormente reglamentada por el Decreto 0568 del 14 de marzo de 2018, “Por medio de cual se declara de utilidad pública e interés social la adquisición de unos bienes inmuebles para la ejecución del proyecto “centro de ciencia en biodiversidad”.

Estado de la propiedad del lote, oct. 2018: como cada caso de las 11 matrículas inmobiliarias es diferente, se están generando y entregando las últimas ofertas de compra (1); las notificaciones personales y por aviso (8); y en proceso de expropiación (2). Después del 15 de octubre se envían a Secretaría Jurídica las resoluciones de expropiación de los 8 locales y después del 30 de noviembre se realizaría el englobe de todas las matrículas y se procede a cancelar la propiedad horizontal. Diciembre de 2018 finalización del proceso.

## Plan de Alimentación Social “PAS”

**Proyecto:** Plan de Alimentación Social “PAS”

**Objetivo del proyecto:**

- Desarrollo de programa de complementación nutricional para adultos mayores y madres gestantes y lactantes en riesgo nutricional.
- Desarrollo de un programa de recuperación nutricional PAS para niños niñas en edades de cero a seis años de edad (primera infancia) en alto riesgo de desnutrición de los municipios de Pueblo Rico, Pereira y Dosquebradas.

**Descripción del proyecto:**

- Suministro diario de 5.030 raciones Tipo Almuerzo Caliente para adulto mayor y madres gestantes y lactantes de lunes a viernes, sin incluir festivos, para un total de 472.820 raciones con un aporte proteico de 26 gr y calórico de 690 kcal por ración para adultos hombres y mujeres mayores de 60 años de edad, al igual que para las madres gestantes y lactantes del Departamento de Risaralda.
- Suministro de complementos nutricionales y acompañamiento nutricional y sicosocial a 360 niños y niñas en primera infancia de los municipios de Pueblo Rico comunidad indígena, Dosquebradas y Pereira 360 NN.

**Recursos ejecutados:** \$3.756.905.829,54

**Logros obtenidos:**

- 5.030 adultos mayores y 80 madres gestantes y lactantes a los cuales se benefició desde el 2 de abril al 30 de agosto (inclusive) con raciones alimentarias, garantizando así el acceso a los alimentos según lo dispuesto en el CONPES 113 de 2008; durante el transcurso de este periodo se suministraron 497.539 raciones. en cuanto al análisis nutricional se presentó una disminución en el radio de obesidad del 2,6%, los cuales pasaron a talla y peso adecuado para la edad. y una mejoría del 1,5% de la población que paso de estar en estado de desnutrición a peso normal
- Actualmente se están atendiendo 360 niños y niñas en estado de desnutrición y/o vulnerabilidad alimentaria desde el 22 de julio de 2018. al 30 de septiembre se ha realizado el suministro de 2 meses de complemento nutricional con una inversión de \$151.106.230 como logro en esta modalidad de atención se tiene la focalización y caracterización de los niños y niñas en primera infancia en estado de vulnerabilidad alimentaria o nutricional.

## Zonas Wifi

**Proyecto:** Conectividad 70 zonas Wifi instaladas.

**Objetivo del proyecto:** Aunar esfuerzos técnicos, administrativos y financieros tendientes a la implementación de la promoción de las TIC, mediante la instalación, puesta en funcionamiento, y mantenimiento de los espacios de acceso gratuito a internet a través de zonas wifi en los municipios beneficiados en el departamento de Risaralda.

**Descripción del proyecto:** Implementación de Zonas Wifi en trece (13) municipios del Departamento.

**Recursos ejecutados:** \$521.087.807

**Logros obtenidos:**

- 41 Zonas Instaladas
- 13 Municipios impactados

## Risaralda + Segura

**Proyecto:** Risaralda + Segura

**Objetivo del proyecto:** Fortalecer en Risaralda la seguridad, la convivencia ciudadana y la atención de los factores de riesgo en los escenarios del posconflicto, para la reducción de los delitos y contravenciones a través de la vinculación activa con la comunidad, las entidades en la ejecución de programas, proyectos efectivos y viables soportados en el respeto, la inclusión, el compromiso de la comunidad, el respeto a derechos, deberes colectivos y el apego a la ley.

**Descripción del proyecto:** Desarrollar acciones tendientes a la coordinación y articulación de los organismos de seguridad, justicia y Emergencias. • Fortalecer mecanismos e instrumentos de inteligencia de los organismos de seguridad miembros del comité de orden público para combatir las estructuras criminales. • Promover la prevención temprana del delito. • Estimular la denuncia y la entrega de información a través de estrategias y el diseño de un adecuado mecanismo de incentivos y recompensas. • Fortalecer los mecanismos de prevención y reacción oportuna por parte de las autoridades de seguridad, justicia y migratorias. • Implementar herramientas tecnológicas que permitan prevenir y disuadir la comisión del delito.

**Recursos ejecutados:** \$1.281.541.263

**Logros obtenidos:** Disminución en los indicadores de criminalidad en un 17





[www.risaralda.gov.co](http://www.risaralda.gov.co)

 Gobernación de Risaralda

